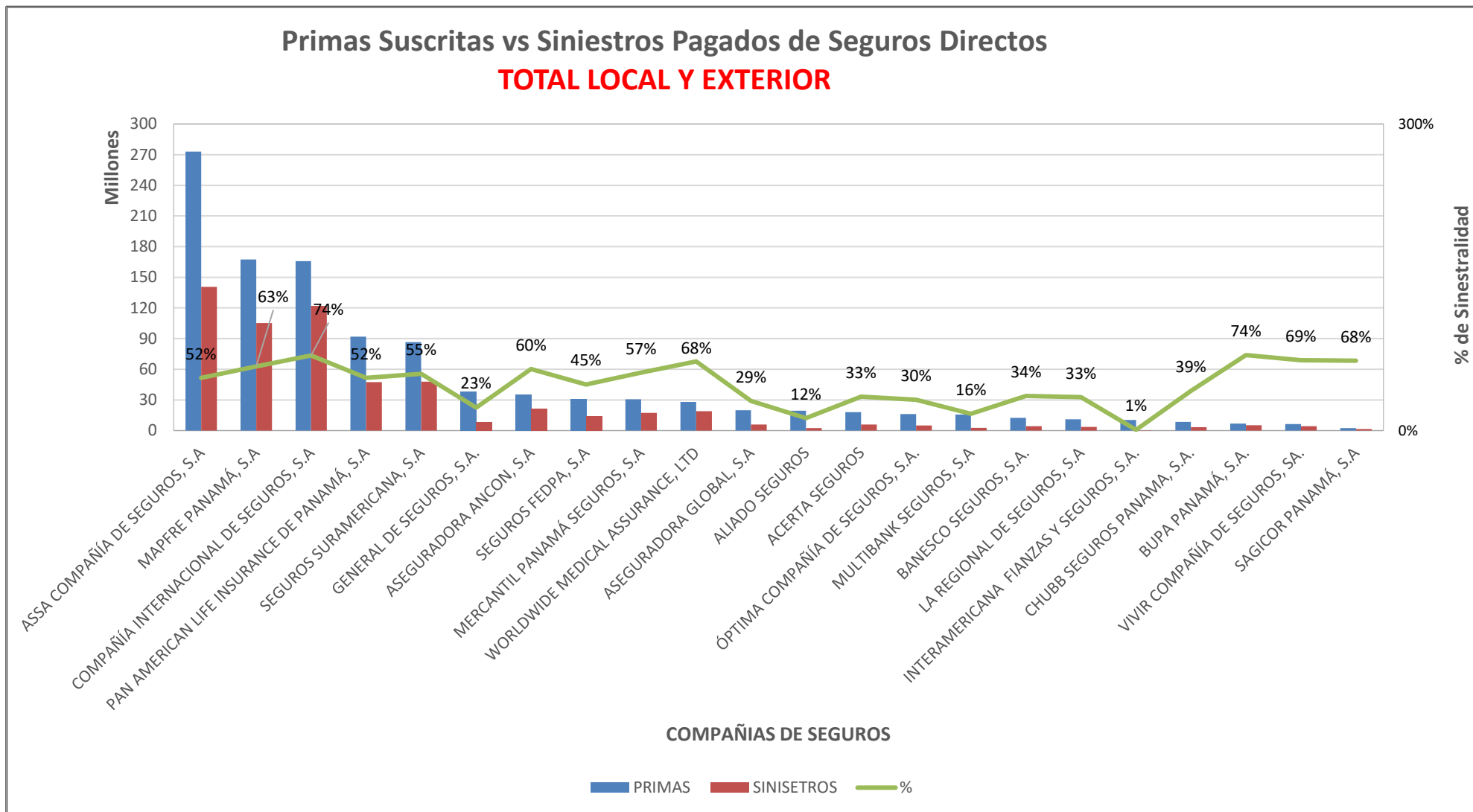
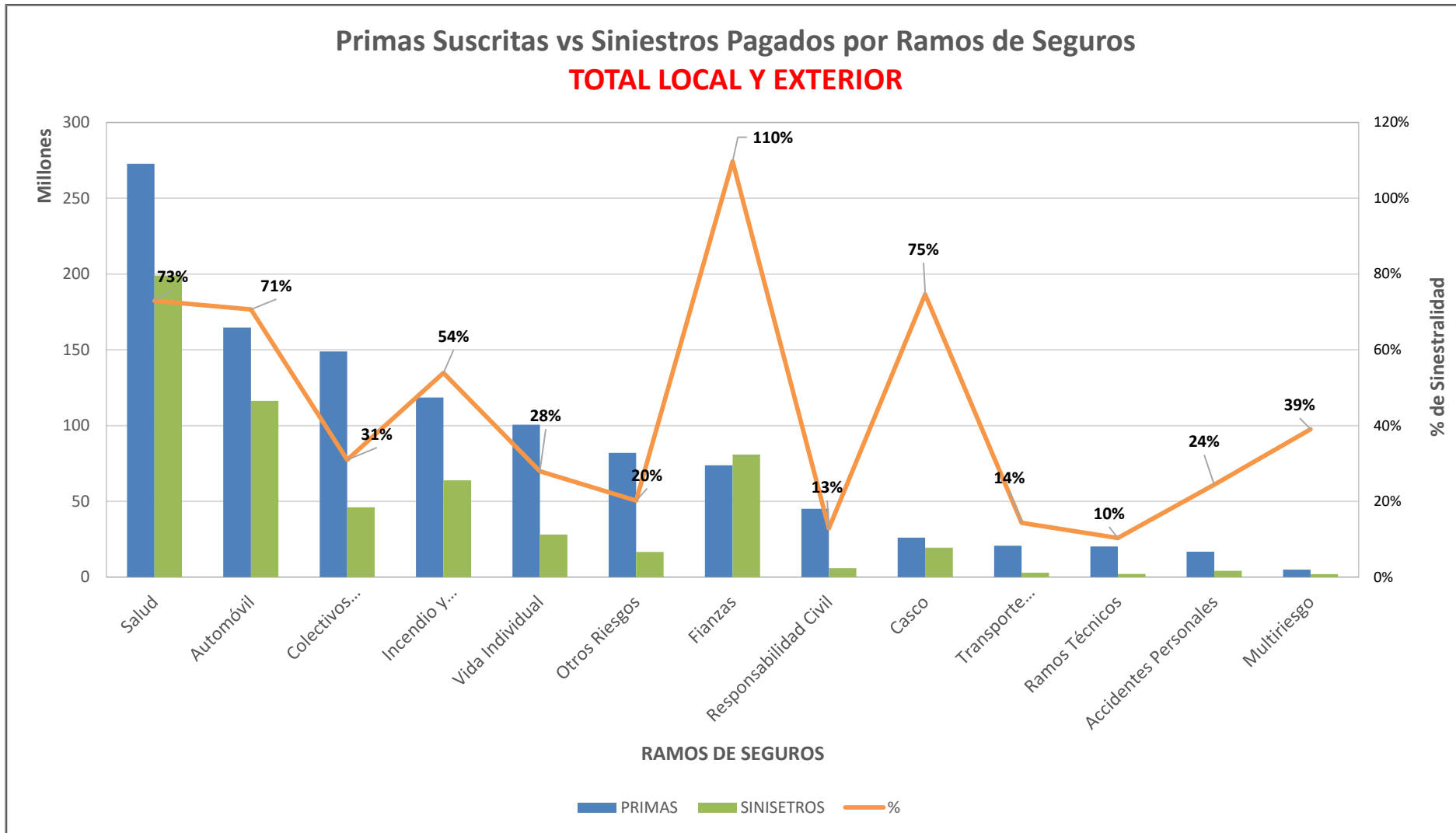




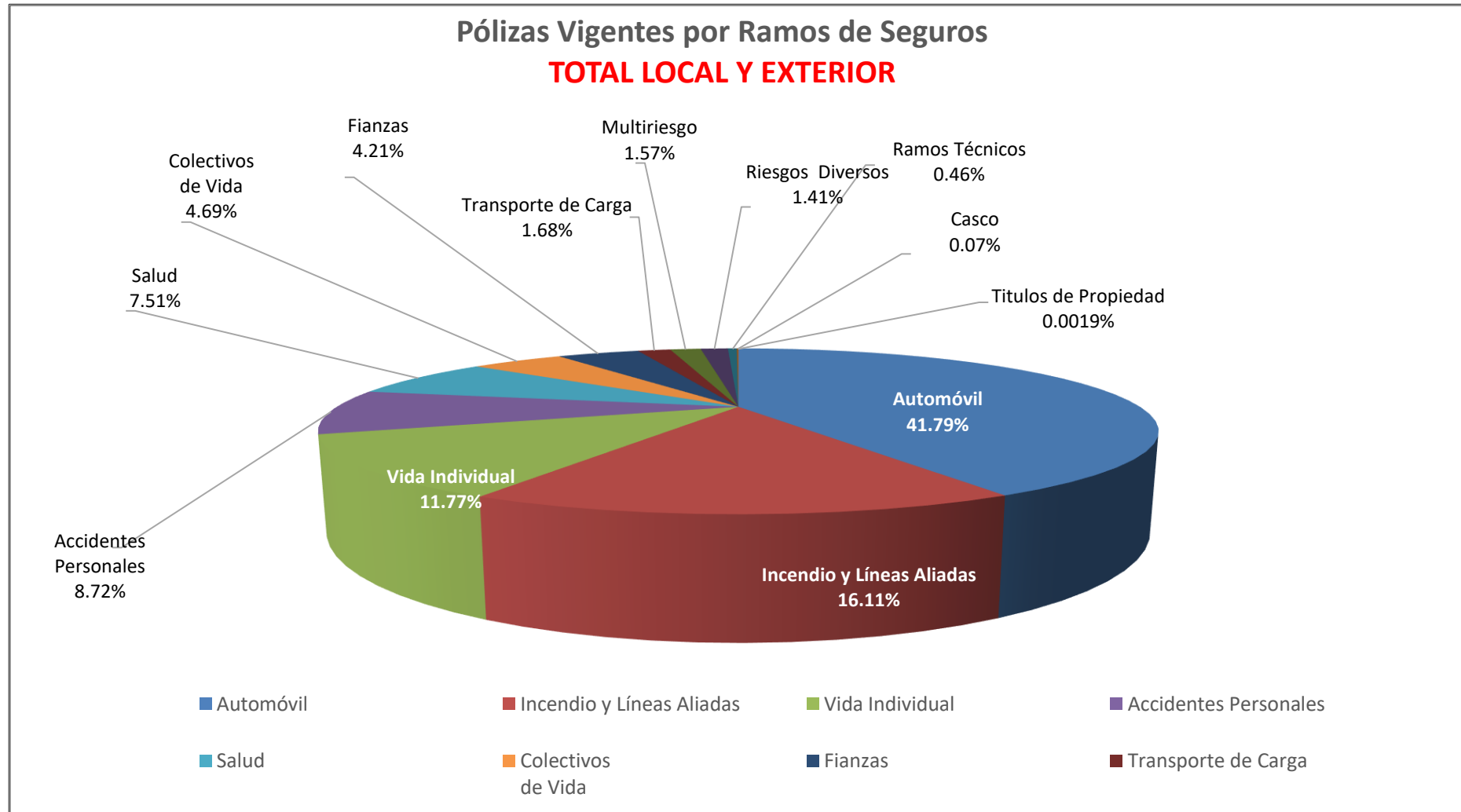
SUPERINTENDENCIA DE SEGUROS Y REASEGUROS DE PANAMA ACUMULADO AL 31 DE JULIO DE 2023



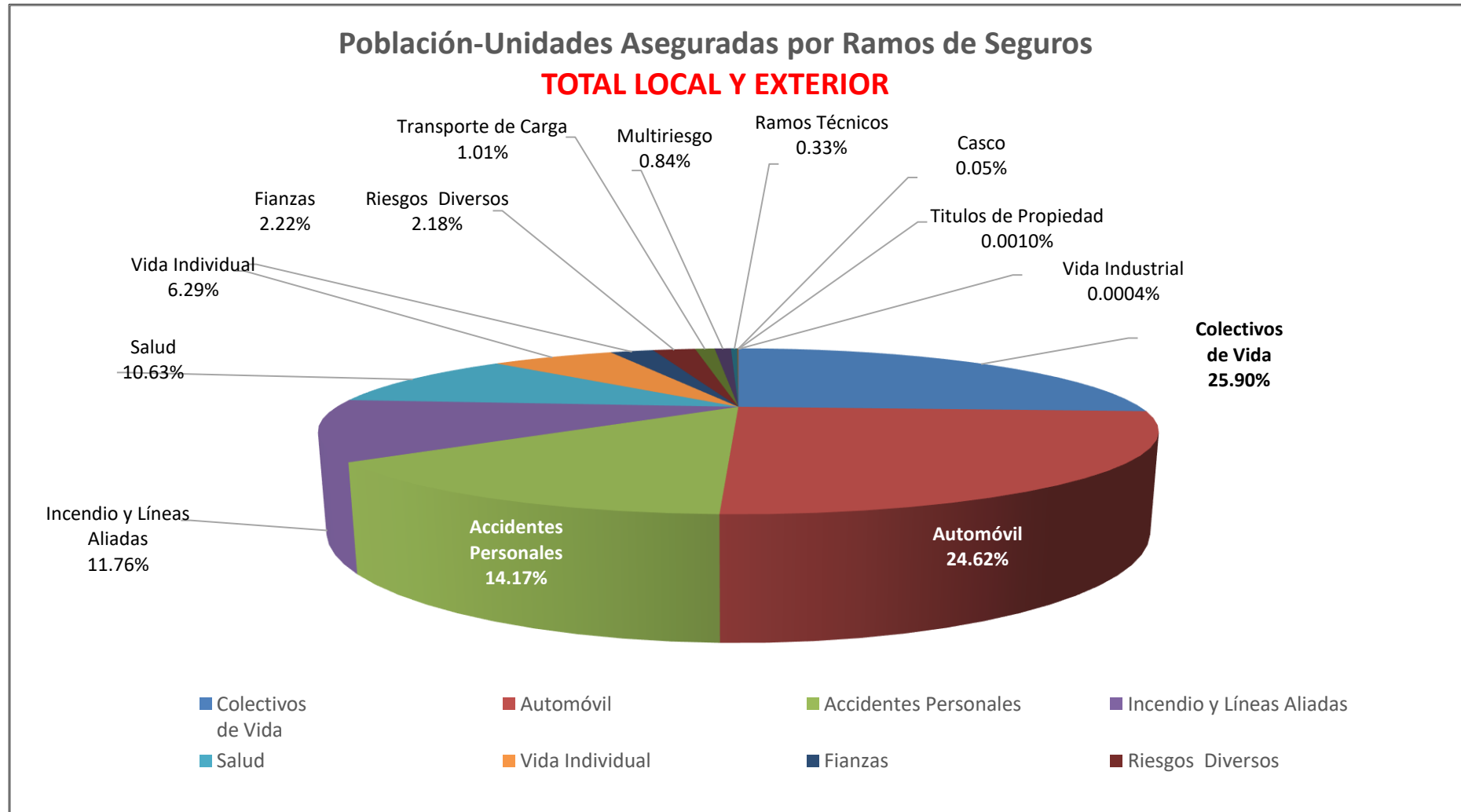
SUPERINTENDENCIA DE SEGUROS Y REASEGUROS DE PANAMA
ACUMULADO AL 31 DE JULIO DE 2023



**SUPERINTENDENCIA DE SEGUROS Y REASEGUROS DE PANAMA
AL 31 DE JULIO DE 2023**



**SUPERINTENDENCIA DE SEGUROS Y REASEGUROS DE PANAMA
AL 31 DE JULIO DE 2023**





SUPERINTENDENCIA DE SEGUROS Y REASEGUROS DE PANAMA
POBLACION-UNIDADES ASEGURADA DE SEGURO DIRECTO TOTALES LOCAL Y EXTERIOR
AL 31 DE JULIO DE 2023

RAMOS DE SEGUROS	GRAN TOTAL	RAMOS VIDA													
		TOTAL VIDA	Vida Individual	Primer año	Renovación	Accidentes Personales	Individual	Grupo	Invalidez	Salud	Individual	Grupo	Colectivos de Vida	Colectivo de vida	Colectivo de Deudores
ACERTA SEGUROS	28,849	4,306	600	51	549	702	28	674	-	2,109	306	1,803	895	865	30
ALIADO SEGUROS	122,088	106,586	-	-	-	95,939	922	95,017	-	-	-	-	10,647	10,472	175
ASEGURADORA ANCON, S.A	179,140	93,161	3,186	654	2,532	52,454	475	51,979	-	12,030	4,019	8,011	25,491	25,469	22
ASEGURADORA GLOBAL, S.A	196,802	116,182	5,429	5,429	-	4,180	4,180	-	-	-	-	-	106,573	-	106,573
ASSA COMPAÑÍA DE SEGUROS, S.A	751,109	314,998	82,990	9,042	73,948	72,907	22,771	50,136	-	74,764	15,626	59,138	84,337	31,324	53,013
BANESCO SEGUROS, S.A.	61,938	29,190	5,534	2,895	2,639	1,920	1,330	590	-	33	33	-	21,703	2,180	19,523
CHUBB SEGUROS PANAMA, S.A.	39,293	36,596	-	-	-	7,880	-	7,880	-	-	-	-	28,716	28,716	-
COMPAÑÍA INTERNACIONAL DE SEGUROS, S.A	436,038	157,817	34,060	2,520	31,540	16,747	4,510	12,237	-	54,955	41,302	13,653	52,055	50,647	1,408
GENERAL DE SEGUROS, S.A.	164,283	99,147	-	-	-	12,129	12,129	-	-	-	-	-	87,018	-	87,018
MAPFRE PANAMÁ, S.A	384,822	240,887	29,847	13,104	16,743	11,506	922	10,584	-	102,044	26,754	75,290	97,490	97,375	115
MERCANTIL PANAMÁ SEGUROS, S.A	33,646	32,506	1,807	342	1,465	32	32	-	-	30,667	30,667	-	-	-	-
MULTIBANK SEGUROS, S.A	128,290	93,415	910	110	800	16,665	16,557	108	-	-	-	-	75,840	34	75,806
ÓPTIMA COMPAÑÍA DE SEGUROS, S.A.	97,027	69,309	1,195	1,195	-	32,518	212	32,306	-	-	-	-	35,596	8,127	27,469
PAN AMERICAN LIFE INSURANCE DE PANAMÁ, S.A	362,994	362,994	21,408	4,307	17,101	44,213	8,315	35,898	-	116,496	20,824	95,672	180,877	94,549	86,328
SAGICOR PANAMÁ, S.A	35,634	35,634	1,155	145	1,010	31,998	-	31,998	-	1,294	562	732	1,187	544	643
SEGUROS FEDPA, S.A	580,332	350,442	162	71	91	114,430	50,480	63,950	-	179	-	179	235,671	133,989	101,682
SEGUROS SURAMERICANA, S.A	382,480	127,848	58,752	12,363	46,389	60,808	55,002	5,806	-	1,213	1,213	-	7,075	6,565	510
VIVIR COMPAÑÍA DE SEGUROS, SA.	18,364	18,364	-	-	-	56	-	56	-	15,123	9,358	5,765	3,185	-	-
WORLDWIDE MEDICAL ASSURANCE, LTD	24,409	24,409	7,891	1,750	6,141	-	-	-	-	16,028	10,948	5,080	490	490	-
SUB-TOTAL	4,027,538	2,313,791	254,926	53,978	200,948	577,084	177,865	399,219	-	426,935	161,612	265,323	1,054,846	491,346	560,315



SUPERINTENDENCIA DE SEGUROS Y REASEGUROS DE PANAMA
POBLACION-UNIDADES ASEGURADA DE SEGURO DIRECTO TOTALES LOCAL Y EXTERIOR
AL 31 DE JULIO DE 2023

RAMOS DE SEGUROS	GRAN TOTAL	RAMOS VIDA													
		TOTAL VIDA	Vida Individual	Primer año	Renovación	Accidentes Personales	Individual	Grupo	Invalidez	Salud	Individual	Grupo	Colectivos de Vida	Colectivo de vida	Colectivo de Deudores
BUPA PANAMÁ, S.A.	3,692	3,692	-	-	-	-	-	-	-	3,692	2,551	1,141	-	-	-
INTERAMERICANA DE FIANZAS Y SEGUROS, S.A.	6,574	1,936	302	168	134	373	18	355	-	-	-	-	1,261	-	1,261
LA REGIONAL DE SEGUROS, S.A	39,261	4,258	1,133	384	749	291	45	246	-	2,780	2,450	330	54	54	-
SUB-TOTAL	49,527	9,886	1,435	552	883	664	63	601	-	6,472	5,001	1,471	1,315	54	1,261
TOTAL	4,077,065	2,323,677	256,361	54,530	201,831	577,748	177,928	399,820	-	433,407	166,613	266,794	1,056,161	491,400	561,576



SUPERINTENDENCIA DE SEGUROS Y REASEGUROS DE PANAMA
POBLACION-UNIDADES ASEGURADA DE SEGURO DIRECTO TOTALES LOCAL Y EXTERIOR
AL 31 DE JULIO DE 2023

RAMOS DE SEGUROS	RAMOS GENERALES											
	TOTAL GENERALES	Incendio y Líneas Aliadas	Residencial	Comercial	Industrial	Vida Industrial	Anualidades	Rentas Vitalicias	Pérdida de Ingresos	Multirisgo	Residencial	Comercial e Industrial
ACERTA SEGUROS	24,543	2,842	2,658	182	2	15	-	-	-	782	454	328
ALIADO SEGUROS	15,502	2,051	1,098	942	11	-	-	-	-	547	377	170
ASEGURADORA ANCON, S.A	85,979	7,408	3,998	3,198	212	-	-	-	-	1,740	932	808
ASEGURADORA GLOBAL, S.A	80,620	27,075	26,795	280	-	-	-	-	-	-	-	-
ASSA COMPAÑÍA DE SEGUROS, S.A	436,111	190,255	147,107	43,148	-	-	-	-	-	23,478	18,728	4,750
BANESCO SEGUROS, S.A.	32,748	9,808	-	9,808	-	-	-	-	-	1,802	913	889
CHUBB SEGUROS PANAMA, S.A.	2,697	120	-	120	-	-	-	-	-	42	-	42
COMPAÑÍA INTERNACIONAL DE SEGUROS, S.A	278,221	65,567	65,567	-	-	-	-	-	-	2,671	2,671	-
GENERAL DE SEGUROS, S.A.	65,136	58,410	58,410	-	-	-	-	-	-	306	230	76
MAPFRE PANAMÁ, S.A	143,935	20,838	-	20,838	-	-	-	-	-	-	-	-
MERCANTIL PANAMÁ SEGUROS, S.A	1,140	298	298	-	-	-	-	-	-	317	255	62
MULTIBANK SEGUROS, S.A	34,875	7,998	7,271	717	10	-	-	-	-	139	120	19
ÓPTIMA COMPAÑÍA DE SEGUROS, S.A.	27,718	3,884	2,819	879	186	-	-	-	-	1,354	782	572
PAN AMERICAN LIFE INSURANCE DE PANAMÁ, S.A	-	-	-	-	-	-	-	-	-	-	-	-
SAGICOR PANAMÁ, S.A	-	-	-	-	-	-	-	-	-	-	-	-
SEGUROS FEDPA, S.A	229,890	2,349	2,349	-	-	-	-	-	-	283	123	160
SEGUROS SURAMERICANA, S.A	254,632	78,965	74,682	4,283	-	-	-	-	-	-	-	-
VIVIR COMPAÑÍA DE SEGUROS, SA.	-	-	-	-	-	-	-	-	-	-	-	-
WORLDWIDE MEDICAL ASSURANCE, LTD	-	-	-	-	-	-	-	-	-	-	-	-
SUB-TOTAL	1,713,747	477,868	393,052	84,395	421	15	-	-	-	33,461	25,585	7,876



SUPERINTENDENCIA DE SEGUROS Y REASEGUROS DE PANAMA
POBLACION-UNIDADES ASEGURADA DE SEGURO DIRECTO TOTALES LOCAL Y EXTERIOR
AL 31 DE JULIO DE 2023

RAMOS DE SEGUROS	RAMOS GENERALES											
	TOTAL GENERALES	Incendio y Líneas Aliadas	Residencial	Comercial	Industrial	Vida Industrial	Anualidades	Rentas Vitalicias	Pérdida de Ingresos	Multiriesgo	Residencial	Comercial e Industrial
BUPA PANAMÁ, S.A.	-	-	-	-	-	-	-	-	-	-	-	-
INTERAMERICANA DE FIANZAS Y SEGUROS, S.A.	4,638	266	158	108	-	-	-	-	-	108	51	57
LA REGIONAL DE SEGUROS, S.A	35,003	1,266	831	428	7	-	-	-	-	666	389	277
SUB-TOTAL	39,641	1,532	989	536	7	-	-	-	-	774	440	334
TOTAL	1,753,388	479,400	394,041	84,931	428	15	-	-	-	34,235	26,025	8,210



SUPERINTENDENCIA DE SEGUROS Y REASEGUROS DE PANAMA
POBLACION-UNIDADES ASEGURADA DE SEGURO DIRECTO TOTALES LOCAL Y EXTERIOR
AL 31 DE JULIO DE 2023

RAMOS DE SEGUROS	RAMOS GENERALES														
	Transporte de Carga	Terrestre	Marítimo	Aéreo	Casco	Marítimo	Aéreo	Automóvil	Ramos Técnicos	TRC TRM	Equipo Eléctrico	Caldera y Maquinaria	Rotura de Maquinaria	Equipo Pesado	Vidrios
ACERTA SEGUROS	102	68	14	20	77	49	28	15,991	438	238	56	-	60	84	-
ALIADO SEGUROS	100	100	-	-	13	10	3	6,882	827	133	246	-	174	274	-
ASEGURADORA ANCON, S.A	1,639	1,608	31	-	145	104	41	71,336	735	60	137	-	113	423	2
ASEGURADORA GLOBAL, S.A	-	-	-	-	-	-	-	13,893	143	76	-	-	67	-	-
ASSA COMPAÑÍA DE SEGUROS, S.A	12,766	2,112	10,654	-	776	654	122	172,895	3,659	23	2,682	852	102	-	-
BANESCO SEGUROS, S.A.	116	116	-	-	-	-	-	19,509	791	64	55	-	44	628	-
CHUBB SEGUROS PANAMA, S.A.	142	-	142	-	-	-	-	-	1,279	1,279	-	-	-	-	-
COMPAÑÍA INTERNACIONAL DE SEGUROS, S.A	20,486	20,486	-	-	304	232	72	141,611	1,911	1,320	213	-	30	348	-
GENERAL DE SEGUROS, S.A.	38	17	18	3	7	3	4	5,388	365	26	154	2	120	63	-
MAPFRE PANAMÁ, S.A	847	847	-	-	106	71	35	111,878	1,191	105	234	-	281	571	-
MERCANTIL PANAMÁ SEGUROS, S.A	-	-	-	-	-	-	-	2	-	-	-	-	-	-	-
MULTIBANK SEGUROS, S.A	8	8	-	-	74	58	16	7,536	160	77	25	-	33	25	-
ÓPTIMA COMPAÑÍA DE SEGUROS, S.A.	274	205	69	-	45	18	27	18,834	537	173	130	-	85	149	-
PAN AMERICAN LIFE INSURANCE DE PANAMÁ, S.A	-	-	-	-	-	-	-	-	-	-	-	-	-	-	-
SAGICOR PANAMÁ, S.A	-	-	-	-	-	-	-	-	-	-	-	-	-	-	-
SEGUROS FEDPA, S.A	482	482	-	-	1	1	-	226,243	105	-	35	-	23	47	-
SEGUROS SURAMERICANA, S.A	3,893	2,175	1,718	-	352	352	-	160,163	1,071	161	298	-	189	423	-
VIVIR COMPAÑÍA DE SEGUROS, SA.	-	-	-	-	-	-	-	-	-	-	-	-	-	-	-
WORLDWIDE MEDICAL ASSURANCE, LTD	-	-	-	-	-	-	-	-	-	-	-	-	-	-	-
SUB-TOTAL	40,893	28,224	12,646	23	1,900	1,552	348	972,161	13,212	3,735	4,265	854	1,321	3,035	2



SUPERINTENDENCIA DE SEGUROS Y REASEGUROS DE PANAMA
POBLACION-UNIDADES ASEGURADA DE SEGURO DIRECTO TOTALES LOCAL Y EXTERIOR
AL 31 DE JULIO DE 2023

RAMOS DE SEGUROS	RAMOS GENERALES														
	Transporte de Carga	Terrestre	Marítimo	Aéreo	Casco	Marítimo	Aéreo	Automóvil	Ramos Técnicos	TRC TRM	Equipo Electrónico	Caldera y Maquinaria	Rotura de Maquinaria	Equipo Pesado	Vidrios
BUPA PANAMÁ, S.A.	-	-	-	-	-	-	-	-	-	-	-	-	-	-	-
INTERAMERICANA DE FIANZAS Y SEGUROS, S.A.	35	22	13	-	8	2	6	-	191	183	-	-	-	8	-
LA REGIONAL DE SEGUROS, S.A	101	59	33	9	95	71	24	31,737	126	52	9	-	10	55	-
SUB-TOTAL	136	81	46	9	103	73	30	31,737	317	235	9	-	10	63	-
TOTAL	41,029	28,305	12,692	32	2,003	1,625	378	1,003,898	13,529	3,970	4,274	854	1,331	3,098	2



SUPERINTENDENCIA DE SEGUROS Y REASEGUROS DE PANAMA
POBLACION-UNIDADES ASEGURADA DE SEGURO DIRECTO TOTALES LOCAL Y EXTERIOR
AL 31 DE JULIO DE 2023

RAMOS DE SEGUROS	RAMOS GENERALES									
	Riesgos Diversos	Responsabilidad Civil	Robo	Fidelidad y DDD	BBB	Otros	Títulos de Propiedad	Fianzas	Oferta y Cumplimiento	Otras
ACERTA SEGUROS	1,064	863	55	66	-	80	-	3,232	2,272	960
ALIADO SEGUROS	920	739	2	2	-	177	-	4,162	468	3,694
ASEGURADORA ANCON, S.A	1,464	1,083	129	-	-	252	-	1,512	552	960
ASEGURADORA GLOBAL, S.A	38,867	-	-	-	-	38,867	-	642	126	516
ASSA COMPAÑÍA DE SEGUROS, S.A	10,694	5,683	2,848	278	16	1,869	-	21,588	1,691	19,897
BANESCO SEGUROS, S.A.	630	501	26	39	-	64	-	92	-	92
CHUBB SEGUROS PANAMA, S.A.	837	837	-	-	-	-	-	277	-	277
COMPAÑÍA INTERNACIONAL DE SEGUROS, S.A	4,300	3,630	189	167	-	314	-	41,371	27,956	13,415
GENERAL DE SEGUROS, S.A.	261	196	18	21	1	25	40	321	321	-
MAPFRE PANAMÁ, S.A	5,610	1,567	201	147	2	3,693	-	3,465	3,463	2
MERCANTIL PANAMÁ SEGUROS, S.A	230	47	-	-	-	183	-	293	-	293
MULTIBANK SEGUROS, S.A	18,827	122	47	35	1	18,622	-	133	101	32
ÓPTIMA COMPAÑÍA DE SEGUROS, S.A.	1,501	1,233	168	1	4	95	-	1,289	402	887
PAN AMERICAN LIFE INSURANCE DE PANAMÁ, S.A	-	-	-	-	-	-	-	-	-	-
SAGICOR PANAMÁ, S.A	-	-	-	-	-	-	-	-	-	-
SEGUROS FEDPA, S.A	296	215	10	71	-	-	-	131	27	104
SEGUROS SURAMERICANA, S.A	2,574	832	522	384	-	836	-	7,614	-	7,614
VIVIR COMPAÑÍA DE SEGUROS, SA.	-	-	-	-	-	-	-	-	-	-
WORLDWIDE MEDICAL ASSURANCE, LTD	-	-	-	-	-	-	-	-	-	-
SUB-TOTAL	88,075	17,548	4,215	1,211	24	65,077	40	86,122	37,379	48,743



SUPERINTENDENCIA DE SEGUROS Y REASEGUROS DE PANAMA
POBLACION-UNIDADES ASEGURADA DE SEGURO DIRECTO TOTALES LOCAL Y EXTERIOR
AL 31 DE JULIO DE 2023

RAMOS DE SEGUROS	RAMOS GENERALES									
	Riesgos Diversos	Responsabilidad Civil	Robo	Fidelidad y DDD	BBB	Otros	Titulos de Propiedad	Fianzas	Oferta y Cumplimiento	Otras
BUPA PANAMÁ, S.A.	-	-	-	-	-	-	-	-	-	-
INTERAMERICANA DE FIANZAS Y SEGUROS, S.A.	326	314	-	5	-	7	-	3,704	3,532	172
LA REGIONAL DE SEGUROS, S.A	393	325	6	25	-	37	-	619	252	367
SUB-TOTAL	719	639	6	30	-	44	-	4,323	3,784	539
TOTAL	88,794	18,187	4,221	1,241	24	65,121	40	90,445	41,163	49,282



SUPERINTENDENCIA DE SEGUROS Y REASEGUROS DE PANAMA
POLIZAS VIGENTES DE SEGURO DIRECTO TOTALES LOCAL Y EXTERIOR
AL 31 DE JULIO DE 2023

RAMOS DE SEGUROS	GRAN TOTAL	RAMOS VIDA													
		TOTAL VIDA	Vida Individual	Primer año	Renovación	Accidentes Personales	Individual	Grupo	Invalidez	Salud	Individual	Grupo	Colectivos de Vida	Colectivo de vida	Colectivo de Deudores
ACERTA SEGUROS	24,800	2,945	600	51	549	158	28	130	-	2,102	306	1,796	85	77	8
ALIADO SEGUROS	12,598	2,232	-	-	-	1,606	919	687	-	-	-	-	626	451	175
ASEGURADORA ANCON, S.A	82,310	8,328	3,186	654	2,532	674	475	199	-	4,193	4,019	174	275	253	22
ASEGURADORA GLOBAL, S.A	51,377	9,612	5,429	5,429	-	4,180	4,180	-	-	-	-	-	3	-	3
ASSA COMPAÑÍA DE SEGUROS, S.A	357,349	95,920	75,044	7,096	67,948	9,034	6,430	2,604	-	11,126	10,637	489	716	682	34
BANESCO SEGUROS, S.A.	29,708	7,323	5,534	2,895	2,639	1,529	1,327	202	-	33	33	-	227	216	11
CHUBB SEGUROS PANAMA, S.A.	1,373	97	-	-	-	85	-	85	-	-	-	-	12	12	-
COMPAÑÍA INTERNACIONAL DE SEGUROS, S.A	352,588	89,119	34,060	2,520	31,540	16,456	4,510	11,946	-	37,244	36,798	446	1,359	1,131	228
GENERAL DE SEGUROS, S.A.	161,947	98,476	-	-	-	12,051	12,051	-	-	-	-	-	86,425	-	86,425
MAPFRE PANAMÁ, S.A	173,464	72,284	25,600	13,104	12,496	1,046	887	159	-	45,471	18,903	26,568	167	137	30
MERCANTIL PANAMÁ SEGUROS, S.A	18,774	17,688	1,604	342	1,262	32	32	-	-	16,052	16,052	-	-	-	-
MULTIBANK SEGUROS, S.A	33,256	17,561	910	110	800	16,623	16,557	66	-	-	-	-	28	22	6
ÓPTIMA COMPAÑÍA DE SEGUROS, S.A.	24,600	1,674	1,195	1,195	-	346	212	134	-	-	-	-	133	108	25
PAN AMERICAN LIFE INSURANCE DE PANAMÁ, S.A	49,247	49,247	21,408	4,307	17,101	8,576	8,315	261	-	17,975	17,042	933	1,288	1,274	14
SAGICOR PANAMÁ, S.A	1,726	1,726	1,155	145	1,010	87	-	87	-	468	421	47	16	13	3
SEGUROS FEDPA, S.A	274,733	49,492	162	71	91	46,941	46,397	544	-	1	-	1	2,388	2,320	68
SEGUROS SURAMERICANA, S.A	350,368	123,782	58,752	12,363	46,389	60,808	55,002	5,806	-	1,096	1,096	-	3,126	2,616	510
VIVIR COMPAÑÍA DE SEGUROS, SA.	7,995	7,995	-	-	-	1	-	1	-	7,842	7,565	277	152	152	-
WORLDWIDE MEDICAL ASSURANCE, LTD	14,820	14,820	7,346	1,748	5,598	-	-	-	-	7,465	5,627	1,838	9	9	-
SUB-TOTAL	2,023,033	670,321	241,985	52,030	189,955	180,233	157,322	22,911	-	151,068	118,499	32,569	97,035	9,473	87,562



SUPERINTENDENCIA DE SEGUROS Y REASEGUROS DE PANAMA
POLIZAS VIGENTES DE SEGURO DIRECTO TOTALES LOCAL Y EXTERIOR
AL 31 DE JULIO DE 2023

RAMOS DE SEGUROS	GRAN TOTAL	RAMOS VIDA													
		TOTAL VIDA	Vida Individual	Primer año	Renovación	Accidentes Personales	Individual	Grupo	Invalidez	Salud	Individual	Grupo	Colectivos de Vida	Colectivo de vida	Colectivo de Deudores
BUPA PANAMÁ, S.A.	1,701	1,701	-	-	-	-	-	-	-	1,701	1,161	540	-	-	-
INTERAMERICANA DE FIANZAS Y SEGUROS, S.A.	4,972	334	302	168	134	27	18	9	-	-	-	-	5	-	5
LA REGIONAL DE SEGUROS, S.A	37,883	3,634	1,133	384	749	48	45	3	-	2,451	2,450	1	2	2	-
SUB-TOTAL	44,556	5,669	1,435	552	883	75	63	12	-	4,152	3,611	541	7	2	5
TOTAL	2,067,589	675,990	243,420	52,582	190,838	180,308	157,385	22,923	-	155,220	122,110	33,110	97,042	9,475	87,567



SUPERINTENDENCIA DE SEGUROS Y REASEGUROS DE PANAMA
POLIZAS VIGENTES DE SEGURO DIRECTO TOTALES LOCAL Y EXTERIOR
AL 31 DE JULIO DE 2023

RAMOS DE SEGUROS	RAMOS GENERALES											
	TOTAL GENERALES	Incendio y Líneas Aliadas	Residencial	Comercial	Industrial	Vida Industrial	Anualidades	Rentas Vitalicias	Pérdida de Ingresos	Multirisgo	Residencial	Comercial e Industrial
ACERTA SEGUROS	21,855	2,842	2,658	182	2	15	-	-	-	782	454	328
ALIADO SEGUROS	10,366	1,518	990	526	2	-	-	-	-	493	331	162
ASEGURADORA ANCON, S.A	73,982	4,956	3,352	1,434	170	-	-	-	-	1,527	905	622
ASEGURADORA GLOBAL, S.A	41,765	27,075	26,795	280	-	-	-	-	-	-	-	-
ASSA COMPAÑÍA DE SEGUROS, S.A	261,429	67,907	54,371	13,536	-	-	-	-	-	22,405	18,280	4,125
BANESCO SEGUROS, S.A.	22,385	2,935	-	2,935	-	-	-	-	-	1,366	895	471
CHUBB SEGUROS PANAMA, S.A.	1,276	113	-	113	-	-	-	-	-	42	-	42
COMPAÑÍA INTERNACIONAL DE SEGUROS, S.A	263,469	65,567	65,567	-	-	-	-	-	-	2,671	2,671	-
GENERAL DE SEGUROS, S.A.	63,471	57,333	57,333	-	-	-	-	-	-	296	230	66
MAPFRE PANAMÁ, S.A	101,180	8,672	-	8,672	-	-	-	-	-	-	-	-
MERCANTIL PANAMÁ SEGUROS, S.A	1,086	298	298	-	-	-	-	-	-	317	255	62
MULTIBANK SEGUROS, S.A	15,695	7,489	7,119	364	6	-	-	-	-	136	118	18
ÓPTIMA COMPAÑÍA DE SEGUROS, S.A.	22,926	3,884	2,819	879	186	-	-	-	-	1,354	782	572
PAN AMERICAN LIFE INSURANCE DE PANAMÁ, S.A	-	-	-	-	-	-	-	-	-	-	-	-
SAGICOR PANAMÁ, S.A	-	-	-	-	-	-	-	-	-	-	-	-
SEGUROS FEDPA, S.A	225,241	2,087	2,087	-	-	-	-	-	-	282	123	159
SEGUROS SURAMERICANA, S.A	226,586	78,965	74,682	4,283	-	-	-	-	-	-	-	-
VIVIR COMPAÑÍA DE SEGUROS, SA.	-	-	-	-	-	-	-	-	-	-	-	-
WORLDWIDE MEDICAL ASSURANCE, LTD	-	-	-	-	-	-	-	-	-	-	-	-
SUB-TOTAL	1,352,712	331,641	298,071	33,204	366	15	-	-	-	31,671	25,044	6,627



SUPERINTENDENCIA DE SEGUROS Y REASEGUROS DE PANAMA
POLIZAS VIGENTES DE SEGURO DIRECTO TOTALES LOCAL Y EXTERIOR
AL 31 DE JULIO DE 2023

RAMOS DE SEGUROS	RAMOS GENERALES											
	TOTAL GENERALES	Incendio y Líneas Aliadas	Residencial	Comercial	Industrial	Vida Industrial	Anualidades	Rentas Vitalicias	Pérdida de Ingresos	Multiriesgo	Residencial	Comercial e Industrial
BUPA PANAMÁ, S.A.	-	-	-	-	-	-	-	-	-	-	-	-
INTERAMERICANA DE FIANZAS Y SEGUROS, S.A.	4,638	266	158	108	-	-	-	-	-	108	51	57
LA REGIONAL DE SEGUROS, S.A	34,249	1,266	831	428	7	-	-	-	-	666	389	277
SUB-TOTAL	38,887	1,532	989	536	7	-	-	-	-	774	440	334
TOTAL	1,391,599	333,173	299,060	33,740	373	15	-	-	-	32,445	25,484	6,961



SUPERINTENDENCIA DE SEGUROS Y REASEGUROS DE PANAMA
POLIZAS VIGENTES DE SEGURO DIRECTO TOTALES LOCAL Y EXTERIOR
AL 31 DE JULIO DE 2023

RAMOS DE SEGUROS	RAMOS GENERALES														
	Transporte de Carga	Terrestre	Marítimo	Aéreo	Casco	Marítimo	Aéreo	Automóvil	Ramos Técnicos	TRC TRM	Equipo Eléctrico	Caldera y Maquinaria	Rotura de Maquinaria	Equipo Pesado	Vidrios
ACERTA SEGUROS	102	68	14	20	77	49	28	13,303	438	238	56	-	60	84	-
ALIADO SEGUROS	95	95	-	-	11	8	3	5,497	371	125	77	-	68	101	-
ASEGURADORA ANCON, S.A	1,483	1,452	31	-	130	98	32	62,520	437	50	106	-	76	203	2
ASEGURADORA GLOBAL, S.A	-	-	-	-	-	-	-	13,893	143	76	-	-	67	-	-
ASSA COMPAÑÍA DE SEGUROS, S.A	8,950	2,112	6,838	-	315	304	11	128,917	2,810	9	1,888	828	85	-	-
BANESCO SEGUROS, S.A.	116	116	-	-	-	-	-	16,986	283	54	37	-	33	159	-
CHUBB SEGUROS PANAMA, S.A.	103	-	103	-	-	-	-	-	191	191	-	-	-	-	-
COMPAÑÍA INTERNACIONAL DE SEGUROS, S.A	20,486	20,486	-	-	304	232	72	126,859	1,911	1,320	213	-	30	348	-
GENERAL DE SEGUROS, S.A.	38	17	18	3	7	3	4	4,973	207	26	54	1	63	63	-
MAPFRE PANAMÁ, S.A	716	716	-	-	99	67	32	82,368	635	105	151	-	102	277	-
MERCANTIL PANAMÁ SEGUROS, S.A	-	-	-	-	-	-	-	2	-	-	-	-	-	-	-
MULTIBANK SEGUROS, S.A	8	8	-	-	70	54	16	7,339	160	77	25	-	33	25	-
ÓPTIMA COMPAÑÍA DE SEGUROS, S.A.	274	205	69	-	45	18	27	14,042	537	173	130	-	85	149	-
PAN AMERICAN LIFE INSURANCE DE PANAMÁ, S.A	-	-	-	-	-	-	-	-	-	-	-	-	-	-	-
SAGICOR PANAMÁ, S.A	-	-	-	-	-	-	-	-	-	-	-	-	-	-	-
SEGUROS FEDPA, S.A	474	474	-	-	1	1	-	221,889	94	-	28	-	23	43	-
SEGUROS SURAMERICANA, S.A	1,660	1,481	179	-	352	352	-	134,528	1,071	161	298	-	189	423	-
VIVIR COMPAÑÍA DE SEGUROS, SA.	-	-	-	-	-	-	-	-	-	-	-	-	-	-	-
WORLDWIDE MEDICAL ASSURANCE, LTD	-	-	-	-	-	-	-	-	-	-	-	-	-	-	-
SUB-TOTAL	34,505	27,230	7,252	23	1,411	1,186	225	833,116	9,288	2,605	3,063	829	914	1,875	2



SUPERINTENDENCIA DE SEGUROS Y REASEGUROS DE PANAMA
POLIZAS VIGENTES DE SEGURO DIRECTO TOTALES LOCAL Y EXTERIOR
AL 31 DE JULIO DE 2023

RAMOS DE SEGUROS	RAMOS GENERALES														
	Transporte de Carga	Terrestre	Marítimo	Aéreo	Casco	Marítimo	Aéreo	Automóvil	Ramos Técnicos	TRC TRM	Equipo Electrónico	Caldera y Maquinaria	Rotura de Maquinaria	Equipo Pesado	Vidrios
BUPA PANAMÁ, S.A.	-	-	-	-	-	-	-	-	-	-	-	-	-	-	-
INTERAMERICANA DE FIANZAS Y SEGUROS, S.A.	35	22	13	-	8	2	6	-	191	183	-	-	-	8	-
LA REGIONAL DE SEGUROS, S.A	101	59	33	9	95	71	24	30,983	126	52	9	-	10	55	-
SUB-TOTAL	136	81	46	9	103	73	30	30,983	317	235	9	-	10	63	-
TOTAL	34,641	27,311	7,298	32	1,514	1,259	255	864,099	9,605	2,840	3,072	829	924	1,938	2



SUPERINTENDENCIA DE SEGUROS Y REASEGUROS DE PANAMA
POLIZAS VIGENTES DE SEGURO DIRECTO TOTALES LOCAL Y EXTERIOR
AL 31 DE JULIO DE 2023

RAMOS DE SEGUROS	RAMOS GENERALES									
	Riesgos Diversos	Responsabilidad Civil	Robo	Fidelidad y DDD	BBB	Otros	Titulos de Propiedad	Fianzas	Oferta y Cumplimiento	Otras
ACERTA SEGUROS	1,064	863	55	66	-	80	-	3,232	2,272	960
ALIADO SEGUROS	665	522	2	2	-	139	-	1,716	468	1,248
ASEGURADORA ANCON, S.A	1,417	1,066	114	-	-	237	-	1,512	552	960
ASEGURADORA GLOBAL, S.A	12	-	-	-	-	12	-	642	126	516
ASSA COMPAÑÍA DE SEGUROS, S.A	9,387	5,045	2,293	268	13	1,768	-	20,738	1,503	19,235
BANESCO SEGUROS, S.A.	607	493	24	38	-	52	-	92	-	92
CHUBB SEGUROS PANAMA, S.A.	550	550	-	-	-	-	-	277	-	277
COMPAÑÍA INTERNACIONAL DE SEGUROS, S.A	4,300	3,630	189	167	-	314	-	41,371	27,956	13,415
GENERAL DE SEGUROS, S.A.	256	194	18	21	1	22	40	321	321	-
MAPFRE PANAMÁ, S.A	5,225	1,513	196	145	2	3,369	-	3,465	3,463	2
MERCANTIL PANAMÁ SEGUROS, S.A	176	44	-	-	-	132	-	293	-	293
MULTIBANK SEGUROS, S.A	360	122	47	35	1	155	-	133	101	32
ÓPTIMA COMPAÑÍA DE SEGUROS, S.A.	1,501	1,233	168	1	4	95	-	1,289	402	887
PAN AMERICAN LIFE INSURANCE DE PANAMÁ, S.A	-	-	-	-	-	-	-	-	-	-
SAGICOR PANAMÁ, S.A	-	-	-	-	-	-	-	-	-	-
SEGUROS FEDPA, S.A	283	207	10	66	-	-	-	131	27	104
SEGUROS SURAMERICANA, S.A	2,574	832	522	384	-	836	-	7,436	-	7,436
VIVIR COMPAÑÍA DE SEGUROS, SA.	-	-	-	-	-	-	-	-	-	-
WORLDWIDE MEDICAL ASSURANCE, LTD	-	-	-	-	-	-	-	-	-	-
SUB-TOTAL	28,377	16,314	3,638	1,193	21	7,211	40	82,648	37,191	45,457



SUPERINTENDENCIA DE SEGUROS Y REASEGUROS DE PANAMA
POLIZAS VIGENTES DE SEGURO DIRECTO TOTALES LOCAL Y EXTERIOR
AL 31 DE JULIO DE 2023

RAMOS DE SEGUROS	RAMOS GENERALES									
	Riesgos Diversos	Responsabilidad Civil	Robo	Fidelidad y DDD	BBB	Otros	Titulos de Propiedad	Fianzas	Oferta y Cumplimiento	Otras
BUPA PANAMÁ, S.A.	-	-	-	-	-	-	-	-	-	-
INTERAMERICANA DE FIANZAS Y SEGUROS, S.A.	326	314	-	5	-	7	-	3,704	3,532	172
LA REGIONAL DE SEGUROS, S.A	393	325	6	25	-	37	-	619	252	367
SUB-TOTAL	719	639	6	30	-	44	-	4,323	3,784	539
TOTAL	29,096	16,953	3,644	1,223	21	7,255	40	86,971	40,975	45,996



SUPERINTENDENCIA DE SEGUROS Y REASEGUROS DE PANAMA
PRIMAS SUSCRITAS DE SEGURO DIRECTO TOTALES LOCAL Y EXTERIOR
AL 31 DE JULIO DE 2023

RAMOS DE SEGUROS	GRAN TOTAL	RAMOS VIDA													
		TOTAL VIDA	Vida Individual	Primer año	Renovación	Accidentes Personales	Individual	Grupo	Invalidez	Salud	Individual	Grupo	Colectivos de Vida	Colectivo de vida	Colectivo de Deudores
ACERTA SEGUROS	17,910,408.71	3,431,146.43	(43,352.69)	(4,038.05)	(39,314.64)	215,456.46	11,586.60	203,869.86	-	2,370,072.63	417,543.64	1,952,528.99	888,970.03	727,510	161,460
ALIADO SEGUROS	19,430,806.20	2,340,034.39	-	-	-	677,662.14	28,769.66	648,892.48	-	-	-	-	1,662,372.25	1,166,586	495,786
ASEGURADORA ANCON, S.A	35,480,439.30	12,859,153.10	819,886.03	178,014.72	641,871.31	748,371.97	227,410.58	520,961.39	-	8,019,570.55	6,123,967.65	1,895,602.90	3,271,324.55	936,869	2,334,456
ASEGURADORA GLOBAL, S.A	19,973,009.31	11,223,578.92	66,788.29	66,788.29	-	125,233.85	125,233.85	-	-	-	-	-	11,031,556.78	-	11,031,557
ASSA COMPAÑÍA DE SEGUROS, S.A	272,947,114.05	109,210,719.98	30,170,005.83	2,822,283.87	27,347,721.96	1,903,581.99	438,236.52	1,465,345.47	-	49,165,780.26	19,992,368.74	29,173,411.52	27,971,351.90	6,945,478	21,025,874
BANESCO SEGUROS, S.A.	12,465,323.98	7,353,744.45	1,258,119.84	419,797.48	838,322.36	124,111.77	94,493.70	29,618.07	-	2,561.48	2,561.48	-	5,968,951.36	89,249	5,879,703
CHUBB SEGUROS PANAMA, S.A.	8,496,262.41	1,242,109.65	-	-	-	1,205,570.02	-	1,205,570.02	-	-	-	-	36,539.63	36,540	-
COMPAÑÍA INTERNACIONAL DE SEGUROS, S.A	165,848,045.95	83,554,651.15	17,677,749.39	2,050,155.21	15,627,594.18	3,135,853.96	265,643.65	2,870,210.31	-	34,241,312.97	27,229,532.19	7,011,780.78	28,499,734.83	3,186,016	25,313,718
GENERAL DE SEGUROS, S.A.	38,032,488.13	18,990,126.80	-	-	-	449,092.93	449,092.93	-	-	-	-	-	18,541,033.87	-	18,541,034
MAPFRE PANAMÁ, S.A	167,494,086.60	77,168,012.43	13,713,104.28	1,261,378.74	12,451,725.54	455,689.99	145,781.47	309,908.52	-	50,396,296.22	20,886,803.24	29,509,492.98	12,602,921.94	5,656,646	6,946,276
MERCANTIL PANAMÁ SEGUROS, S.A	30,496,454.28	28,085,816.74	603,459.17	508,338.00	95,121.17	1,526.76	1,526.76	-	-	27,480,830.81	27,480,830.81	-	-	-	-
MULTIBANK SEGUROS, S.A	15,741,363.79	6,765,340.36	263,855.05	51,471.76	212,383.29	737,131.37	480,701.81	256,429.56	-	-	-	-	5,764,353.94	82,398	5,681,956
ÓPTIMA COMPAÑÍA DE SEGUROS, S.A.	16,196,613.49	2,085,657.96	278,479.50	85,392.18	193,087.32	350,082.11	19,204.84	330,877.27	-	-	-	-	1,457,096.35	495,818	961,278
PAN AMERICAN LIFE INSURANCE DE PANAMÁ, S.A	91,952,980.34	91,952,980.34	18,540,022.16	2,603,491.57	15,936,530.59	1,772,202.80	756,900.64	1,015,302.16	-	61,649,824.33	18,040,486.07	43,609,338.26	9,990,931.05	9,643,576	347,355
SAGICOR PANAMÁ, S.A	2,300,815.86	2,300,815.86	382,055.51	76,411.09	305,644.42	167,805.38	-	167,805.38	-	1,428,655.18	825,923.20	602,731.98	322,299.79	248,852	73,448
SEGUROS FEDPA, S.A	31,105,070.81	5,843,613.18	31,214.38	3,293.01	27,921.37	1,603,875.31	978,549.47	625,325.84	-	40,107.69	-	40,107.69	4,168,415.80	2,921,797	1,246,619
SEGUROS SURAMERICANA, S.A	86,502,687.41	30,561,589.19	10,786,992.01	2,059,450.17	8,727,541.84	3,029,993.33	2,710,831.98	319,161.35	-	472,831.17	472,831.17	-	16,271,772.68	16,271,773	-
VIVIR COMPAÑÍA DE SEGUROS, SA.	6,291,641.40	6,291,641.40	-	-	-	2,971.20	-	2,971.20	-	6,154,385.15	4,570,985.25	1,583,399.90	134,285.05	134,285	-
WORLDWIDE MEDICAL ASSURANCE, LTD	27,960,272.75	27,960,272.75	5,469,531.71	1,450,394.39	4,019,137.32	-	-	-	-	22,346,770.71	15,641,631.58	6,705,139.13	143,970.33	143,970	-
SUB-TOTAL	\$1,066,625,884.77	\$529,221,005.08	\$100,017,910.46	\$13,632,622.43	\$86,385,288.03	\$16,706,213.34	\$6,733,964.46	\$9,972,248.88	\$0.00	\$263,768,999.15	\$141,685,465.02	\$122,083,534.13	\$148,727,882.13	48,687,363	100,040,519



SUPERINTENDENCIA DE SEGUROS Y REASEGUROS DE PANAMA
PRIMAS SUSCRITAS DE SEGURO DIRECTO TOTALES LOCAL Y EXTERIOR
AL 31 DE JULIO DE 2023

RAMOS DE SEGUROS	GRAN TOTAL	RAMOS VIDA													
		TOTAL VIDA	Vida Individual	Primer año	Renovación	Accidentes Personales	Individual	Grupo	Invalidez	Salud	Individual	Grupo	Colectivos de Vida	Colectivo de vida	Colectivo de Deudores
BUPA PANAMÁ, S.A.	6,908,264.33	6,908,264.33	-	-	-	-	-	-	-	6,908,264.33	4,909,122.68	1,999,141.65	-	-	-
INTERAMERICANA FIANZAS Y SEGUROS, S.A.	10,398,042.48	277,638.90	163,361.84	69,958.62	93,403.22	35,328.45	991.04	34,337.41	-	-	-	-	78,948.61	-	78,949
LA REGIONAL DE SEGUROS, S.A	10,956,976.52	2,623,859.34	320,272.27	60,834.71	259,437.56	26,348.23	12,204.31	14,143.92	-	2,115,191.54	2,076,389.07	38,802.47	162,047.30	162,047	-
SUB-TOTAL	28,263,283.33	9,809,762.57	483,634.11	130,793.33	352,840.78	61,676.68	13,195.35	48,481.33	-	9,023,455.87	6,985,511.75	2,037,944.12	240,995.91	162,047	78,949
TOTAL	\$1,094,889,168.10	\$539,030,767.65	\$100,501,544.57	\$13,763,415.76	\$86,738,128.81	\$16,767,890.02	\$6,747,159.81	\$10,020,730.21	\$0.00	\$272,792,455.02	\$148,670,976.77	\$124,121,478.25	\$148,968,878.04	48,849,410	100,119,468



SUPERINTENDENCIA DE SEGUROS Y REASEGUROS DE PANAMA
PRIMAS SUSCRITAS DE SEGURO DIRECTO TOTALES LOCAL Y EXTERIOR
AL 31 DE JULIO DE 2023

RAMOS DE SEGUROS	RAMOS GENERALES											
	TOTAL GENERALES	Incendio y Líneas Aliadas	Residencial	Comercial	Industrial	Vida Industrial	Anualidades	Rentas Vitalicias	Pérdida de Ingresos	Multirisgo	Residencial	Comercial e Industrial
ACERTA SEGUROS	14,479,262	2,037,762	464,365	1,567,230	6,166	659	-	-	-	160,577	68,646	91,931
ALIADO SEGUROS	17,090,772	1,191,351	203,159	983,978	4,214	-	-	-	-	93,345	39,132	54,214
ASEGURADORA ANCON, S.A	22,621,286	2,426,191	832,998	1,311,070	282,124	-	-	-	-	302,460	80,322	222,138
ASEGURADORA GLOBAL, S.A	8,749,430	1,678,320	1,662,404	15,915	-	-	-	-	-	-	-	-
ASSA COMPAÑÍA DE SEGUROS, S.A	163,736,394	60,754,410	9,656,872	51,097,537	-	-	-	-	-	1,996,279	1,331,208	665,071
BANESCO SEGUROS, S.A.	5,111,580	1,087,451	-	1,087,451	-	-	-	-	-	780,583	131,707	648,876
CHUBB SEGUROS PANAMA, S.A.	7,254,153	2,602,545	-	2,602,545	-	-	-	-	-	704,430	-	704,430
COMPAÑÍA INTERNACIONAL DE SEGUROS, S.A	82,293,395	16,759,035	16,759,035	-	-	-	-	-	-	319,760	319,760	-
GENERAL DE SEGUROS, S.A.	19,042,361	3,400,561	3,400,561	-	-	-	-	-	-	43,082	25,583	17,499
MAPFRE PANAMÁ, S.A	90,326,074	8,559,286	-	8,559,286	-	-	-	-	-	-	-	-
MERCANTIL PANAMÁ SEGUROS, S.A	2,410,638	98,026	98,026	-	-	-	-	-	-	86,255	61,906	24,349
MULTIBANK SEGUROS, S.A	8,976,023	797,335	519,370	267,755	10,209	-	-	-	-	13,534	8,637	4,898
ÓPTIMA COMPAÑÍA DE SEGUROS, S.A.	14,110,956	3,026,687	1,182,458	1,513,357	330,871	-	-	-	-	233,415	85,652	147,763
PAN AMERICAN LIFE INSURANCE DE PANAMÁ, S.A	-	-	-	-	-	-	-	-	-	-	-	-
SAGICOR PANAMÁ, S.A	-	-	-	-	-	-	-	-	-	-	-	-
SEGUROS FEDPA, S.A	25,261,458	364,094	364,094	-	-	-	-	-	-	107,602	7,988	99,614
SEGUROS SURAMERICANA, S.A	55,941,098	13,147,839	12,263,122	884,717	-	-	-	-	-	-	-	-
VIVIR COMPAÑÍA DE SEGUROS, SA.	-	-	-	-	-	-	-	-	-	-	-	-
WORLDWIDE MEDICAL ASSURANCE, LTD	-	-	-	-	-	-	-	-	-	-	-	-
SUB-TOTAL	537,404,880	117,930,891	47,406,464	69,890,842	633,585	659	-	-	-	4,841,323	2,160,539	2,680,784



SUPERINTENDENCIA DE SEGUROS Y REASEGUROS DE PANAMA
PRIMAS SUSCRITAS DE SEGURO DIRECTO TOTALES LOCAL Y EXTERIOR
AL 31 DE JULIO DE 2023

RAMOS DE SEGUROS	RAMOS GENERALES											
	TOTAL GENERALES	Incendio y Líneas Aliadas	Residencial	Comercial	Industrial	Vida Industrial	Anualidades	Rentas Vitalicias	Pérdida de Ingresos	Multirisgo	Residencial	Comercial e Industrial
BUPA PANAMÁ, S.A.	-	-	-	-	-	-	-	-	-	-	-	-
INTERAMERICANA FIANZAS Y SEGUROS, S.A.	10,120,404	175,470	78,089	97,381	-	-	-	-	-	22,232	4,364	17,868
LA REGIONAL DE SEGUROS, S.A	8,333,117	437,829	104,986	315,625	17,218	-	-	-	-	122,855	48,780	74,074
SUB-TOTAL	18,453,521	613,299	183,075	413,006	17,218	-	-	-	-	145,087	53,144	91,943
TOTAL	555,858,400	118,544,191	47,589,539	70,303,848	650,803	659	-	-	-	4,986,410	2,213,684	2,772,726



SUPERINTENDENCIA DE SEGUROS Y REASEGUROS DE PANAMA
PRIMAS SUSCRITAS DE SEGURO DIRECTO TOTALES LOCAL Y EXTERIOR
AL 31 DE JULIO DE 2023

RAMOS DE SEGUROS	RAMOS GENERALES														
	Transporte de Carga	Terrestre	Marítimo	Aéreo	Casco	Marítimo	Aéreo	Automóvil	Ramos Técnicos	TRC TRM	Equipo Electrónico	Caldera y Maquinaria	Rotura de Maquinaria	Equipo Pesado	Vidrios
ACERTA SEGUROS	228,305	40,146	42,573	145,586	728,076	159,544	568,532	3,667,924	1,037,755	858,084	4,184	-	109,818	65,670	-
ALIADO SEGUROS	902,169	902,169	-	-	16,949	15,979	969	1,859,511	651,296	535,636	30,410	-	23,497	61,754	-
ASEGURADORA ANCON, S.A	784,537	613,103	171,434	-	543,571	167,315	376,256	14,233,054	1,657,505	1,518,631	17,987	-	37,373	83,481	33
ASEGURADORA GLOBAL, S.A	-	-	-	-	-	-	-	3,660,870	330,457	322,680	-	-	7,776	-	-
ASSA COMPAÑÍA DE SEGUROS, S.A	4,769,409	1,630,385	3,139,025	-	5,684,363	1,700,885	3,983,478	33,428,201	6,687,753	5,919,931	316,870	-	450,953	-	-
BANESCO SEGUROS, S.A.	68,556	68,556	-	-	(6)	(6)	-	2,072,632	259,717	99,824	11,105	-	4,240	144,548	-
CHUBB SEGUROS PANAMA, S.A.	574,756	-	574,756	-	-	-	-	-	275,377	275,377	-	-	-	-	-
COMPAÑÍA INTERNACIONAL DE SEGUROS, S.A	5,410,131	5,410,131	-	-	1,584,143	586,466	997,677	20,331,441	2,840,401	2,431,175	84,332	-	85,963	238,932	-
GENERAL DE SEGUROS, S.A.	70,602	6,843	62,629	1,130	54,104	11,083	43,021	1,714,249	269,879	80,097	130,550	10,235	25,270	23,727	-
MAPFRE PANAMÁ, S.A	5,205,829	5,205,829	-	-	10,482,122	3,898,161	6,583,961	19,992,346	2,689,221	2,202,468	120,588	-	61,124	305,042	-
MERCANTIL PANAMÁ SEGUROS, S.A	-	-	-	-	-	-	-	(6,550)	-	-	-	-	-	-	-
MULTIBANK SEGUROS, S.A	11,008	11,008	-	-	4,302,730	3,292,133	1,010,597	2,312,296	202,831	156,631	14,318	-	19,038	12,844	-
ÓPTIMA COMPAÑÍA DE SEGUROS, S.A.	744,771	117,681	627,090	-	1,158,999	690,124	468,875	3,577,509	851,051	597,898	42,366	-	57,740	153,048	-
PAN AMERICAN LIFE INSURANCE DE PANAMÁ, S.A	-	-	-	-	-	-	-	-	-	-	-	-	-	-	-
SAGICOR PANAMÁ, S.A	-	-	-	-	-	-	-	-	-	-	-	-	-	-	-
SEGUROS FEDPA, S.A	64,532	64,532	-	-	5,748	5,748	-	24,380,398	27,469	-	6,973	-	4,738	15,758	-
SEGUROS SURAMERICANA, S.A	1,077,618	435,071	642,546	-	339,931	339,931	-	29,076,268	1,242,313	741,801	61,692	-	81,549	357,271	-
VIVIR COMPAÑÍA DE SEGUROS, SA.	-	-	-	-	-	-	-	-	-	-	-	-	-	-	-
WORLDWIDE MEDICAL ASSURANCE, LTD	-	-	-	-	-	-	-	-	-	-	-	-	-	-	-
SUB-TOTAL	19,912,224	14,505,455	5,260,053	146,716	24,900,731	10,867,364	14,033,367	160,300,151	19,023,026	15,740,233	841,375	10,235	969,076	1,462,073	33



SUPERINTENDENCIA DE SEGUROS Y REASEGUROS DE PANAMA
PRIMAS SUSCRITAS DE SEGURO DIRECTO TOTALES LOCAL Y EXTERIOR
AL 31 DE JULIO DE 2023

RAMOS DE SEGUROS	RAMOS GENERALES														
	Transporte de Carga	Terrestre	Marítimo	Aéreo	Casco	Marítimo	Aéreo	Automóvil	Ramos Técnicos	TRC TRM	Equipo Electrónico	Caldera y Maquinaria	Rotura de Maquinaria	Equipo Pesado	Vidrios
BUPA PANAMÁ, S.A.	-	-	-	-	-	-	-	-	-	-	-	-	-	-	-
INTERAMERICANA FIANZAS Y SEGUROS, S.A.	681,837	58,618	623,219	-	97,930	64,200	33,730	-	910,864	891,530	-	-	-	19,334	-
LA REGIONAL DE SEGUROS, S.A	44,645	24,604	19,695	346	988,991	129,047	859,944	4,325,630	338,864	324,631	1,427	-	1,419	11,387	-
SUB-TOTAL	726,482	83,222	642,914	346	1,086,921	193,247	893,674	4,325,630	1,249,728	1,216,161	1,427	-	1,419	30,721	-
TOTAL	20,638,706	14,588,677	5,902,967	147,062	25,987,651	11,060,611	14,927,041	164,625,781	20,272,754	16,956,394	842,802	10,235	970,495	1,492,795	33



SUPERINTENDENCIA DE SEGUROS Y REASEGUROS DE PANAMA
PRIMAS SUSCRITAS DE SEGURO DIRECTO TOTALES LOCAL Y EXTERIOR
AL 31 DE JULIO DE 2023

RAMOS DE SEGUROS	RAMOS GENERALES									
	Riesgos Diversos	Responsabilidad Civil	Robo	Fidelidad y DDD	BBB	Otros	Títulos de Propiedad	Fianzas	Oferta y Cumplimiento	Otras
ACERTA SEGUROS	1,174,363	885,314	30,075	98,193	-	160,781	-	5,443,841	4,104,010	1,339,831
ALIADO SEGUROS	8,809,186	2,792,658	12,961	527	-	6,003,041	-	3,566,965	2,895,915	671,050
ASEGURADORA ANCON, S.A	2,465,298	2,109,162	84,673	-	-	271,463	-	208,670	43,664	165,006
ASEGURADORA GLOBAL, S.A	1,725,347	-	-	-	-	1,725,347	-	1,354,436	1,307,830	46,606
ASSA COMPAÑÍA DE SEGUROS, S.A	38,863,587	21,417,792	273,216	6,344,502	2,204,842	8,623,234	-	11,552,392	8,087,089	3,465,303
BANESCO SEGUROS, S.A.	415,091	320,006	19,510	50,689	-	24,886	-	427,554	-	427,554
CHUBB SEGUROS PANAMA, S.A.	2,160,990	2,160,990	-	-	-	-	-	936,054	-	936,054
COMPAÑÍA INTERNACIONAL DE SEGUROS, S.A	22,130,572	5,430,337	251,824	154,517	-	16,293,894	-	12,917,912	9,696,217	3,221,694
GENERAL DE SEGUROS, S.A.	13,300,150	274,942	7,452	9,557	529,732	12,478,466	-	189,736	189,736	-
MAPFRE PANAMÁ, S.A	23,048,728	4,814,158	70,709	122,378	223,253	17,818,231	-	20,348,541	2,843,428	17,505,113
MERCANTIL PANAMÁ SEGUROS, S.A	2,062,523	425,074	-	-	-	1,637,449	-	170,383	-	170,383
MULTIBANK SEGUROS, S.A	1,241,716	49,230	17,509	1,424	-	1,173,554	-	94,574	75,214	19,360
ÓPTIMA COMPAÑÍA DE SEGUROS, S.A.	2,249,115	1,268,786	149,076	2,972	232,454	595,827	-	2,269,409	1,659,440	609,969
PAN AMERICAN LIFE INSURANCE DE PANAMÁ, S.A	-	-	-	-	-	-	-	-	-	-
SAGICOR PANAMÁ, S.A	-	-	-	-	-	-	-	-	-	-
SEGUROS FEDPA, S.A	289,520	74,176	7,491	207,852	-	-	-	22,095	2,283	19,813
SEGUROS SURAMERICANA, S.A	6,319,250	2,546,219	290,829	59,296	-	3,422,905	-	4,737,880	-	4,737,880
VIVIR COMPAÑÍA DE SEGUROS, SA.	-	-	-	-	-	-	-	-	-	-
WORLDWIDE MEDICAL ASSURANCE, LTD	-	-	-	-	-	-	-	-	-	-
SUB-TOTAL	126,255,435	44,568,844	1,215,326	7,051,906	3,190,281	70,229,078	-	64,240,441	30,904,825	33,335,615



SUPERINTENDENCIA DE SEGUROS Y REASEGUROS DE PANAMA

PRIMAS SUSCRITAS DE SEGURO DIRECTO TOTALES LOCAL Y EXTERIOR

AL 31 DE JULIO DE 2023

RAMOS DE SEGUROS	RAMOS GENERALES									
	Riesgos Diversos	Responsabilidad Civil	Robo	Fidelidad y DDD	BBB	Otros	Títulos de Propiedad	Fianzas	Oferta y Cumplimiento	Otras
BUPA PANAMÁ, S.A.	-	-	-	-	-	-	-	-	-	-
INTERAMERICANA FIANZAS Y SEGUROS, S.A.	302,294	294,451	-	-	-	7,843	-	7,929,776	6,277,931	1,651,845
LA REGIONAL DE SEGUROS, S.A.	540,140	273,922	6,615	12,759	-	246,844	-	1,534,163	1,256,690	277,473
SUB-TOTAL	842,434	568,373	6,615	12,759	-	254,687	-	9,463,940	7,534,621	1,929,318
TOTAL	127,097,869	45,137,217	1,221,940	7,064,665	3,190,281	70,483,765	-	73,704,380	38,439,447	35,264,934



SUPERINTENDENCIA DE SEGUROS Y REASEGUROS DE PANAMA
SINIESTROS PAGADOS DE SEGURO DIRECTO TOTALES LOCAL Y EXTERIOR
AL 31 DE JULIO DE 2023

RAMOS DE SEGUROS	GRAN TOTAL	RAMOS VIDA													
		TOTAL VIDA	Vida Individual	Primer año	Renovación	Accidentes Personales	Individual	Grupo	Invalidez	Salud	Individual	Grupo	Colectivos de Vida	Colectivo de vida	Colectivo de Deudores
ACERTA SEGUROS	5,933,006.00	1,932,092.04	-	-	-	38,949.97	1,251.02	37,698.95	-	1,563,582.10	283,859.56	1,279,722.54	329,559.97	247,906	81,654
ALIADO SEGUROS	2,359,106.72	551,876.89	-	-	-	197,065.61	6,758.01	190,307.60	-	-	-	-	354,811.28	211,342	103,581
ASEGURADORA ANCON, S.A	21,381,645.80	10,405,277.32	182,500.00	50,000.00	132,500.00	423,577.21	73,522.06	350,055.15	-	8,764,538.18	6,544,954.30	2,219,583.88	1,034,661.93	271,529	763,133
ASEGURADORA GLOBAL, S.A	5,789,523.70	2,872,960.90	200.00	200.00	-	-	-	-	-	-	-	-	2,872,760.90	-	2,872,761
ASSA COMPAÑÍA DE SEGUROS, S.A	140,574,619.00	49,139,584.29	7,043,783.51	7,044,155.01	(371.50)	601,426.21	26,982.31	574,443.90	-	36,582,418.49	15,018,013.30	21,564,405.19	4,911,956.08	1,935,274	2,976,682
BANESCO SEGUROS, S.A.	4,234,298.67	1,272,080.80	69,660.02	69,660.02	-	-	-	-	-	-	-	-	1,202,420.78	336,379	866,042
CHUBB SEGUROS PANAMA, S.A.	3,297,034.31	181,117.84	-	-	-	178,253.12	-	178,253.12	-	-	-	-	2,864.72	2,865	-
COMPAÑÍA INTERNACIONAL DE SEGUROS, S.A	122,029,768.54	46,800,495.53	4,907,207.95	(0.00)	4,907,207.95	749,914.94	12,381.96	737,532.98	-	28,173,091.24	22,743,183.53	5,429,907.71	12,970,281.40	1,071,290	11,898,992
GENERAL DE SEGUROS, S.A.	8,572,482.88	5,500,958.37	-	-	-	42,500.00	42,500.00	-	-	-	-	-	5,458,458.37	5,458,458	-
MAPFRE PANAMÁ, S.A	105,129,488.19	47,203,352.90	4,884,245.10	176,137.93	4,708,107.17	132,926.61	72,906.17	60,020.44	-	36,952,096.46	14,487,972.66	22,464,123.80	5,234,084.73	2,095,021	3,139,064
MERCANTIL PANAMÁ SEGUROS, S.A	17,277,646.22	16,872,359.26	7,013.42	7,013.42	-	-	-	-	-	16,865,345.84	16,865,345.84	-	-	-	-
MULTIBANK SEGUROS, S.A	2,574,440.44	1,271,451.23	-	-	-	30,435.60	30,000.00	435.60	-	-	-	-	1,241,015.63	90,912	1,150,104
ÓPTIMA COMPAÑÍA DE SEGUROS, S.A.	4,873,927.35	656,153.84	-	-	-	119,644.72	2,050.00	117,594.72	-	-	-	-	536,509.12	193,020	343,489
PAN AMERICAN LIFE INSURANCE DE PANAMÁ, S.A	47,446,801.26	47,446,801.26	6,265,765.31	-	6,265,765.31	576,451.41	235,467.47	340,983.94	-	38,823,599.15	9,732,137.54	29,091,461.61	1,780,985.39	1,690,709	90,277
SAGICOR PANAMÁ, S.A	1,571,722.33	1,571,722.33	-	-	-	54,588.21	-	54,588.21	-	1,491,430.49	974,688.61	516,741.88	25,703.63	25,704	-
SEGUROS FEDPA, S.A	14,042,299.46	2,026,170.71	-	-	-	322,259.05	322,259.05	-	-	-	-	-	1,703,911.66	1,225,208	478,704
SEGUROS SURAMERICANA, S.A	47,947,477.80	11,406,620.43	4,458,147.92	193,571.36	4,264,576.56	531,113.21	509,031.07	22,082.14	-	112,192.58	112,192.58	-	6,305,166.72	6,305,167	-
VIVIR COMPAÑÍA DE SEGUROS, SA.	4,329,980.78	4,329,980.78	-	-	-	43,453.32	-	43,453.32	-	4,272,012.37	3,357,364.91	914,647.46	14,515.09	14,515	-
WORLDWIDE MEDICAL ASSURANCE, LTD	18,937,073.87	18,937,073.87	250,000.00	-	250,000.00	1,322.10	-	1,322.10	-	18,653,783.71	12,827,032.37	5,826,751.34	31,968.06	31,968	-
SUB-TOTAL	\$578,302,343.32	\$270,378,130.59	\$28,068,523.23	\$7,540,737.74	\$20,527,785.49	\$4,043,881.29	\$1,335,109.12	\$2,708,772.17	\$0.00	\$192,254,090.61	\$102,946,745.20	\$89,307,345.41	\$46,011,635.46	21,207,264	24,764,483



SUPERINTENDENCIA DE SEGUROS Y REASEGUROS DE PANAMA
SINIESTROS PAGADOS DE SEGURO DIRECTO TOTALES LOCAL Y EXTERIOR
AL 31 DE JULIO DE 2023

RAMOS DE SEGUROS	GRAN TOTAL	RAMOS VIDA													
		TOTAL VIDA	Vida Individual	Primer año	Renovación	Accidentes Personales	Individual	Grupo	Invalidez	Salud	Individual	Grupo	Colectivos de Vida	Colectivo de vida	Colectivo de Deudores
BUPA PANAMÁ, S.A.	5,101,751.96	5,101,751.96	-	-	-	-	-	-	-	5,101,751.96	3,961,895.26	1,139,856.70	-	-	-
INTERAMERICANA FIANZAS Y SEGUROS, S.A.	75,320.29	55,980.84	-	-	-	-	-	-	-	-	-	-	55,980.84	-	55,981
LA REGIONAL DE SEGUROS, S.A	3,578,997.78	1,727,392.89	7,600.00	7,600.00	-	49,366.72	-	49,366.72	-	1,634,918.03	964,030.28	670,887.75	35,508.14	35,508	-
SUB-TOTAL	8,756,070.03	6,885,125.69	7,600.00	7,600.00	-	49,366.72	-	49,366.72	-	6,736,669.99	4,925,925.54	1,810,744.45	91,488.98	35,508	55,981
TOTAL	\$587,058,413.35	\$277,263,256.28	\$28,076,123.23	\$7,548,337.74	\$20,527,785.49	\$4,093,248.01	\$1,335,109.12	\$2,758,138.89	\$0.00	\$198,990,760.60	\$107,872,670.74	\$91,118,089.86	\$46,103,124.44	21,242,773	24,820,463



SUPERINTENDENCIA DE SEGUROS Y REASEGUROS DE PANAMA
SINIESTROS PAGADOS DE SEGURO DIRECTO TOTALES LOCAL Y EXTERIOR
AL 31 DE JULIO DE 2023

RAMOS DE SEGUROS	RAMOS GENERALES											
	TOTAL GENERALES	Incendio y Líneas Aliadas	Residencial	Comercial	Industrial	Vida Industrial	Anualidades	Rentas Vitalicias	Pérdida de Ingresos	Multirisgo	Residencial	Comercial e Industrial
ACERTA SEGUROS	4,000,914	290,099	158,509	131,590	-	-	-	-	-	58,045	24,044	34,001
ALIADO SEGUROS	1,807,230	251,026	163,536	87,490	-	-	-	-	-	31,733	19,267	12,466
ASEGURADORA ANCON, S.A	10,976,368	201,111	48,895	151,761	455	-	-	-	-	52,259	4,753	47,506
ASEGURADORA GLOBAL, S.A	2,916,563	120,942	120,942	-	-	-	-	-	-	-	-	-
ASSA COMPAÑÍA DE SEGUROS, S.A	91,435,035	48,282,405	4,041,678	44,240,726	-	-	-	-	-	1,439,208	1,123,196	316,011
BANESCO SEGUROS, S.A.	2,962,218	133,882	-	133,882	-	-	-	-	-	125,113	5,835	119,278
CHUBB SEGUROS PANAMA, S.A.	3,115,916	2,236,286	-	2,236,286	-	-	-	-	-	4,225	-	4,225
COMPAÑÍA INTERNACIONAL DE SEGUROS, S.A	75,229,273	5,025,656	5,025,656	-	-	-	-	-	-	48,822	48,822	-
GENERAL DE SEGUROS, S.A.	3,071,525	680,244	680,244	-	-	-	-	-	-	18,020	4,018	14,002
MAPFRE PANAMÁ, S.A	57,926,135	3,292,932	-	3,292,932	-	-	-	-	-	-	-	-
MERCANTIL PANAMÁ SEGUROS, S.A	405,287	1,338	1,338	-	-	-	-	-	-	4,621	4,621	-
MULTIBANK SEGUROS, S.A	1,302,989	67,097	64,830	2,267	-	-	-	-	-	10,174	10,174	-
ÓPTIMA COMPAÑÍA DE SEGUROS, S.A.	4,217,774	837,172	277,175	552,698	7,299	-	-	-	-	123,526	32,146	91,379
PAN AMERICAN LIFE INSURANCE DE PANAMÁ, S.A	-	-	-	-	-	-	-	-	-	-	-	-
SAGICOR PANAMÁ, S.A	-	-	-	-	-	-	-	-	-	-	-	-
SEGUROS FEDPA, S.A	12,016,129	1,477	1,477	-	-	-	-	-	-	-	-	-
SEGUROS SURAMERICANA, S.A	36,540,857	2,472,945	1,839,035	633,909	-	-	-	-	-	-	-	-
VIVIR COMPAÑÍA DE SEGUROS, SA.	-	-	-	-	-	-	-	-	-	-	-	-
WORLDWIDE MEDICAL ASSURANCE, LTD	-	-	-	-	-	-	-	-	-	-	-	-
SUB-TOTAL	307,924,213	63,894,613	12,423,316	51,463,543	7,754	-	-	-	-	1,915,745	1,276,875	638,870



SUPERINTENDENCIA DE SEGUROS Y REASEGUROS DE PANAMA
SINIESTROS PAGADOS DE SEGURO DIRECTO TOTALES LOCAL Y EXTERIOR
AL 31 DE JULIO DE 2023

RAMOS DE SEGUROS	RAMOS GENERALES											
	TOTAL GENERALES	Incendio y Líneas Aliadas	Residencial	Comercial	Industrial	Vida Industrial	Anualidades	Rentas Vitalicias	Pérdida de Ingresos	Multiriesgo	Residencial	Comercial e Industrial
BUPA PANAMÁ, S.A.	-	-	-	-	-	-	-	-	-	-	-	-
INTERAMERICANA FIANZAS Y SEGUROS, S.A.	19,339	9,619	-	9,619	-	-	-	-	-	-	-	-
LA REGIONAL DE SEGUROS, S.A	1,851,605	14,810	14,810	-	-	-	-	-	-	31,267	6,993	24,273
SUB-TOTAL	1,870,944	24,429	14,810	9,619	-	-	-	-	-	31,267	6,993	24,273
TOTAL	309,795,157	63,919,042	12,438,126	51,473,162	7,754	-	-	-	-	1,947,012	1,283,868	663,143



SUPERINTENDENCIA DE SEGUROS Y REASEGUROS DE PANAMA
SINIESTROS PAGADOS DE SEGURO DIRECTO TOTALES LOCAL Y EXTERIOR
AL 31 DE JULIO DE 2023

RAMOS DE SEGUROS	RAMOS GENERALES														
	Transporte de Carga	Terrestre	Marítimo	Aéreo	Casco	Marítimo	Aéreo	Automóvil	Ramos Técnicos	TRC TRM	Equipo Electrónico	Caldera y Maquinaria	Rotura de Maquinaria	Equipo Pesado	Vidrios
ACERTA SEGUROS	1,855	20	522	1,312	764,144	-	764,144	2,527,645	96,606	367	559	-	280	95,400	-
ALIADO SEGUROS	28,926	28,926	-	-	-	-	-	861,352	108,281	-	20,270	-	44,340	43,671	-
ASEGURADORA ANCON, S.A	58,205	58,205	-	-	38,415	38,415	-	10,128,189	44,756	6,510	7,901	-	11,666	18,680	-
ASEGURADORA GLOBAL, S.A	-	-	-	-	-	-	-	2,553,424	4,125	4,125	-	-	-	-	-
ASSA COMPAÑÍA DE SEGUROS, S.A	831,314	202,545	628,769	-	8,582,699	1,187,279	7,395,420	22,804,786	183,816	7,582	111,983	-	64,251	-	-
BANESCO SEGUROS, S.A.	43,113	43,113	-	-	5,000	5,000	-	2,122,599	74,598	363	3,172	-	7,771	63,292	-
CHUBB SEGUROS PANAMA, S.A.	821,826	-	821,826	-	-	-	-	-	-	-	-	-	-	-	-
COMPAÑÍA INTERNACIONAL DE SEGUROS, S.A	381,587	381,587	-	-	865,673	865,673	-	15,482,976	69,622	36,349	10,003	-	13,850	9,420	-
GENERAL DE SEGUROS, S.A.	10,341	10,341	-	-	-	-	-	1,142,886	43,166	-	39,023	-	4,143	-	-
MAPFRE PANAMÁ, S.A	490,264	490,264	-	-	8,994,726	8,982,360	12,367	19,116,780	784,106	735,272	19,661	-	-	29,174	-
MERCANTIL PANAMÁ SEGUROS, S.A	-	-	-	-	-	-	-	37,159	-	-	-	-	-	-	-
MULTIBANK SEGUROS, S.A	1,639	1,639	-	-	242	242	-	1,193,535	1,070	57	1,012	-	-	-	-
ÓPTIMA COMPAÑÍA DE SEGUROS, S.A.	134,150	2,350	131,800	-	128,670	128,670	-	2,247,082	29,455	2,246	20,269	-	6,427	513	-
PAN AMERICAN LIFE INSURANCE DE PANAMÁ, S.A	-	-	-	-	-	-	-	-	-	-	-	-	-	-	-
SAGICOR PANAMÁ, S.A	-	-	-	-	-	-	-	-	-	-	-	-	-	-	-
SEGUROS FEDPA, S.A	8,687	-	8,687	-	-	-	-	11,928,013	11,488	-	11,488	-	-	-	-
SEGUROS SURAMERICANA, S.A	148,038	73,759	74,279	-	-	-	-	22,433,863	604,607	183,951	55,566	-	158,494	206,596	-
VIVIR COMPAÑÍA DE SEGUROS, SA.	-	-	-	-	-	-	-	-	-	-	-	-	-	-	-
WORLDWIDE MEDICAL ASSURANCE, LTD	-	-	-	-	-	-	-	-	-	-	-	-	-	-	-
SUB-TOTAL	2,959,944	1,292,749	1,665,883	1,312	19,379,568	11,207,638	8,171,930	114,580,289	2,055,696	976,823	300,904	-	311,222	466,747	-



SUPERINTENDENCIA DE SEGUROS Y REASEGUROS DE PANAMA
SINIESTROS PAGADOS DE SEGURO DIRECTO TOTALES LOCAL Y EXTERIOR
AL 31 DE JULIO DE 2023

RAMOS DE SEGUROS	RAMOS GENERALES														
	Transporte de Carga	Terrestre	Marítimo	Aéreo	Casco	Marítimo	Aéreo	Automóvil	Ramos Técnicos	TRC TRM	Equipo Electrónico	Caldera y Maquinaria	Rotura de Maquinaria	Equipo Pesado	Vidrios
BUPA PANAMÁ, S.A.	-	-	-	-	-	-	-	-	-	-	-	-	-	-	-
INTERAMERICANA FIANZAS Y SEGUROS, S.A.	-	-	-	-	-	-	-	-	-	-	-	-	-	-	-
LA REGIONAL DE SEGUROS, S.A	348	348	-	-	7,101	7,101	-	1,709,032	36,623	36,623	-	-	-	-	-
SUB-TOTAL	348	348	-	-	7,101	7,101	-	1,709,032	36,623	36,623	-	-	-	-	-
TOTAL	2,960,292	1,293,097	1,665,883	1,312	19,386,669	11,214,738	8,171,930	116,289,322	2,092,319	1,013,446	300,904	-	311,222	466,747	-



SUPERINTENDENCIA DE SEGUROS Y REASEGUROS DE PANAMA
SINIESTROS PAGADOS DE SEGURO DIRECTO TOTALES LOCAL Y EXTERIOR
AL 31 DE JULIO DE 2023

RAMOS DE SEGUROS	RAMOS GENERALES									
	Riesgos Diversos	Responsabilidad Civil	Robo	Fidelidad y DDD	BBB	Otros	Titulos de Propiedad	Fianzas	Oferta y Cumplimiento	Otras
ACERTA SEGUROS	72,096	66,216	15	595	-	5,270	-	190,425	85,299	105,127
ALIADO SEGUROS	460,095	38,225	16	232	-	421,622	-	65,816	8,956	56,860
ASEGURADORA ANCON, S.A	84,720	69,237	7,286	-	-	8,198	-	368,713	-	368,713
ASEGURADORA GLOBAL, S.A	35,376	-	-	-	-	35,376	-	202,695	-	202,695
ASSA COMPAÑÍA DE SEGUROS, S.A	9,195,180	3,107,844	66,927	929,117	4,088,789	1,002,503	-	115,627	88,544	27,083
BANESCO SEGUROS, S.A.	389,980	281,829	100,187	5,608	-	2,357	-	67,932	-	67,932
CHUBB SEGUROS PANAMA, S.A.	53,579	53,579	-	-	-	-	-	-	-	-
COMPAÑÍA INTERNACIONAL DE SEGUROS, S.A	6,595,759	875,591	20,807	41,471	-	5,657,890	-	46,759,179	45,466,947	1,292,232
GENERAL DE SEGUROS, S.A.	1,176,867	11,334	14,836	-	-	1,150,697	-	-	-	-
MAPFRE PANAMÁ, S.A	2,260,133	208,950	19,969	224,429	-	1,806,785	-	22,987,193	1,564,908	21,422,285
MERCANTIL PANAMÁ SEGUROS, S.A	362,169	60,131	-	-	-	302,038	-	-	-	-
MULTIBANK SEGUROS, S.A	29,233	7,780	112	587	-	20,754	-	-	-	-
ÓPTIMA COMPAÑÍA DE SEGUROS, S.A.	453,221	296,687	119,440	-	-	37,094	-	264,498	264,498	-
PAN AMERICAN LIFE INSURANCE DE PANAMÁ, S.A	-	-	-	-	-	-	-	-	-	-
SAGICOR PANAMÁ, S.A	-	-	-	-	-	-	-	-	-	-
SEGUROS FEDPA, S.A	7,462	9,148	(1,686)	-	-	-	-	59,003	59,003	-
SEGUROS SURAMERICANA, S.A	1,117,356	703,860	110,008	-	-	303,489	-	9,764,049	-	9,764,049
VIVIR COMPAÑÍA DE SEGUROS, SA.	-	-	-	-	-	-	-	-	-	-
WORLDWIDE MEDICAL ASSURANCE, LTD	-	-	-	-	-	-	-	-	-	-
SUB-TOTAL	22,293,227	5,790,410	457,916	1,202,040	4,088,789	10,754,072	-	80,845,130	47,538,155	33,306,976



SUPERINTENDENCIA DE SEGUROS Y REASEGUROS DE PANAMA
SINIESTROS PAGADOS DE SEGURO DIRECTO TOTALES LOCAL Y EXTERIOR
AL 31 DE JULIO DE 2023

RAMOS DE SEGUROS	RAMOS GENERALES									
	Riesgos Diversos	Responsabilidad Civil	Robo	Fidelidad y DDD	BBB	Otros	Titulos de Propiedad	Fianzas	Oferta y Cumplimiento	Otras
BUPA PANAMÁ, S.A.	-	-	-	-	-	-	-	-	-	-
INTERAMERICANA FIANZAS Y SEGUROS, S.A.	-	-	-	-	-	-	-	9,721	9,721	-
LA REGIONAL DE SEGUROS, S.A	52,424	29,897	-	-	-	22,526	-	-	-	-
SUB-TOTAL	52,424	29,897	-	-	-	22,526	-	9,721	9,721	-
TOTAL	22,345,651	5,820,307	457,916	1,202,040	4,088,789	10,776,598	-	80,854,851	47,547,875	33,306,976



SUPERINTENDENCIA DE SEGUROS Y REASEGUROS DE PANAMA
SINIESTROS PAGADOS DE SEGURO DIRECTO TOTAL POR PRIMA DEVENGADA
AL 31 DE JULIO DE 2023

RAMOS DE SEGUROS	GRAN TOTAL	RAMOS VIDA													
		TOTAL VIDA	Vida Individual	Primer año	Renovación	Accidentes Personales	Individual	Grupo	Invalidez	Salud	Individual	Grupo	Colectivos de Vida	Colectivo de vida	Colectivo de Deudores
ACERTA SEGUROS	0.33	0.56	-	-	-	0.18	0.11	0.18	-	0.66	0.68	0.66	0.37	0.34	0.51
ALIADO SEGUROS	0.12	0.24	-	-	-	0.29	0.23	0.29	-	-	-	-	0.21	0.18	0.21
ASEGURADORA ANCON, S.A	0.60	0.81	0.22	0.28	0.21	0.57	0.32	0.67	-	1.09	1.07	1.17	0.32	0.29	0.33
ASEGURADORA GLOBAL, S.A	0.29	0.26	0.00	0.00	-	-	-	-	-	-	-	-	0.26	-	0.26
ASSA COMPAÑÍA DE SEGUROS, S.A	0.52	0.45	0.23	2.50	(0.00)	0.32	0.06	0.39	-	0.74	0.75	0.74	0.18	0.28	0.14
BANESCO SEGUROS, S.A.	0.34	0.17	0.06	0.17	-	-	-	-	-	-	-	-	0.20	3.77	0.15
CHUBB SEGUROS PANAMA, S.A.	0.39	0.15	-	-	-	0.15	-	0.15	-	-	-	-	0.08	0.08	-
COMPAÑÍA INTERNACIONAL DE SEGUROS, S.A	0.74	0.56	0.28	(0.00)	0.31	0.24	0.05	0.26	-	0.82	0.84	0.77	0.46	0.34	0.47
GENERAL DE SEGUROS, S.A.	0.23	0.29	-	-	-	0.09	0.09	-	-	-	-	-	0.29	-	-
MAPFRE PANAMÁ, S.A	0.63	0.61	0.36	0.14	0.38	0.29	0.50	0.19	-	0.73	0.69	0.76	0.42	0.37	0.45
MERCANTIL PANAMÁ SEGUROS, S.A	0.57	0.60	0.01	0.01	-	-	-	-	-	0.61	0.61	-	-	-	-
MULTIBANK SEGUROS, S.A	0.16	0.19	-	-	-	0.04	0.06	0.00	-	-	-	-	0.22	1.10	0.20
NACIONAL DE SEGUROS DE PANAMÁ Y CENTROAMÉRICA	-	-	-	-	-	-	-	-	-	-	-	-	-	-	-
ÓPTIMA COMPAÑÍA DE SEGUROS, S.A.	0.30	0.31	-	-	-	0.34	0.11	0.36	-	-	-	-	0.37	0.39	0.36
PAN AMERICAN LIFE INSURANCE DE PANAMÁ, S.A	0.52	0.52	0.34	-	0.39	0.33	0.31	0.34	-	0.63	0.54	0.67	0.18	0.18	0.26
SAGICOR PANAMÁ, S.A	0.68	0.68	-	-	-	0.33	-	0.33	-	1.04	1.18	0.86	0.08	0.10	-
SEGUROS FEDPA, S.A	0.45	0.35	-	-	-	0.20	0.33	-	-	-	-	-	0.41	0.42	0.38
SEGUROS SURAMERICANA, S.A	0.55	0.37	0.41	0.09	0.49	0.18	0.19	0.07	-	0.24	0.24	-	0.39	0.39	-
VIVIR COMPAÑÍA DE SEGUROS, SA.	0.69	0.69	-	-	-	14.62	-	14.62	-	0.69	0.73	0.58	0.11	0.11	-
WORLDWIDE MEDICAL ASSURANCE, LTD	0.68	0.68	0.05	-	0.06	-	-	-	-	0.83	0.82	0.87	0.22	0.22	-
SUB-TOTAL	0.54	0.51	0.28	0.55	0.24	0.24	0.20	0.27	-	0.73	0.73	0.73	0.31	0.44	0.25



SUPERINTENDENCIA DE SEGUROS Y REASEGUROS DE PANAMA
SINIESTROS PAGADOS DE SEGURO DIRECTO TOTAL POR PRIMA DEVENGADA
AL 31 DE JULIO DE 2023

RAMOS DE SEGUROS	GRAN TOTAL	RAMOS VIDA													
		TOTAL VIDA	Vida Individual	Primer año	Renovación	Accidentes Personales	Individual	Grupo	Invalidez	Salud	Individual	Grupo	Colectivos de Vida	Colectivo de vida	Colectivo de Deudores
BUPA PANAMÁ, S.A.	0.74	0.74	-	-	-	-	-	-	-	0.74	0.81	0.57	-	-	-
INTERAMERICANA DE FIANZAS Y SEGUROS, S.A.	0.01	0.20	-	-	-	-	-	-	-	-	-	-	0.71	-	0.71
LA REGIONAL DE SEGUROS, S.A	0.33	0.66	0.02	0.12	-	1.87	-	3.49	-	0.77	0.46	17.29	0.22	0.22	-
SUB-TOTAL	0.31	0.70	0.02	0.06	-	0.80	-	1.02	-	0.75	0.71	0.89	0.38	0.22	0.71
TOTAL	0.54	0.51	0.28	0.55	0.24	0.24	0.20	0.28	-	0.73	0.73	0.73	0.31	0.43	0.25



SUPERINTENDENCIA DE SEGUROS Y REASEGUROS DE PANAMA
SINIESTROS PAGADOS DE SEGURO DIRECTO TOTAL POR PRIMA DEVENGADA
AL 31 DE JULIO DE 2023

RAMOS DE SEGUROS	RAMOS GENERALES											
	TOTAL GENERALES	Incendio y Líneas Aliadas	Residencial	Comercial	Industrial	Vida Industrial	Anualidades	Rentas Vitalicias	Pérdida de Ingresos	Multiriesgo	Residencial	Comercial e Industrial
ACERTA SEGUROS	0.28	0.14	0.34	0.08	-	-	-	-	-	0.36	0.35	0.37
ALIADO SEGUROS	0.11	0.21	0.80	0.09	-	-	-	-	-	0.34	0.49	0.23
ASEGURADORA ANCON, S.A	0.49	0.08	0.06	0.12	0.00	-	-	-	-	0.17	0.06	0.21
ASEGURADORA GLOBAL, S.A	0.33	0.07	0.07	-	-	-	-	-	-	-	-	-
ASSA COMPAÑÍA DE SEGUROS, S.A	0.56	0.79	0.42	0.87	-	-	-	-	-	0.72	0.84	0.48
BANESCO SEGUROS, S.A.	0.58	0.12	-	0.12	-	-	-	-	-	0.16	0.04	0.18
CHUBB SEGUROS PANAMA, S.A.	0.43	0.86	-	0.86	-	-	-	-	-	0.01	-	0.01
COMPAÑÍA INTERNACIONAL DE SEGUROS, S.A	0.91	0.30	0.30	-	-	-	-	-	-	0.15	0.15	-
GENERAL DE SEGUROS, S.A.	0.16	0.20	0.20	-	-	-	-	-	-	0.42	0.16	0.80
MAPFRE PANAMÁ, S.A	0.64	0.38	-	0.38	-	-	-	-	-	-	-	-
MERCANTIL PANAMÁ SEGUROS, S.A	0.17	0.01	0.01	-	-	-	-	-	-	0.05	0.07	-
MULTIBANK SEGUROS, S.A	0.15	0.08	0.12	0.01	-	-	-	-	-	0.75	1.18	-
NACIONAL DE SEGUROS DE PANAMÁ Y CENTROAMÉRICA	-	-	-	-	-	-	-	-	-	-	-	-
ÓPTIMA COMPAÑÍA DE SEGUROS, S.A.	0.30	0.28	0.23	0.37	0.02	-	-	-	-	0.53	0.38	0.62
PAN AMERICAN LIFE INSURANCE DE PANAMÁ, S.A	-	-	-	-	-	-	-	-	-	-	-	-
SAGICOR PANAMÁ, S.A	-	-	-	-	-	-	-	-	-	-	-	-
SEGUROS FEDPA, S.A	0.48	0.00	0.00	-	-	-	-	-	-	-	-	-
SEGUROS SURAMERICANA, S.A	0.65	0.19	0.15	0.72	-	-	-	-	-	-	-	-
VIVIR COMPAÑÍA DE SEGUROS, SA.	-	-	-	-	-	-	-	-	-	-	-	-
WORLDWIDE MEDICAL ASSURANCE, LTD	-	-	-	-	-	-	-	-	-	-	-	-
SUB-TOTAL	0.57	0.54	0.26	0.74	0.01	-	-	-	-	0.40	0.59	0.24



SUPERINTENDENCIA DE SEGUROS Y REASEGUROS DE PANAMA
SINIESTROS PAGADOS DE SEGURO DIRECTO TOTAL POR PRIMA DEVENGADA
AL 31 DE JULIO DE 2023

RAMOS DE SEGUROS	RAMOS GENERALES											
	TOTAL GENERALES	Incendio y Líneas Aliadas	Residencial	Comercial	Industrial	Vida Industrial	Anualidades	Rentas Vitalicias	Pérdida de Ingresos	Multiriesgo	Residencial	Comercial e Industrial
BUPA PANAMÁ, S.A.	-	-	-	-	-	-	-	-	-	-	-	-
INTERAMERICANA DE FIANZAS Y SEGUROS, S.A.	0.00	0.05	-	0.10	-	-	-	-	-	-	-	-
LA REGIONAL DE SEGUROS, S.A	0.22	0.03	0.14	-	-	-	-	-	-	0.25	0.14	0.33
SUB-TOTAL	0.10	0.04	0.08	0.02	-	-	-	-	-	0.22	0.13	0.26
TOTAL	0.56	0.54	0.26	0.73	0.01	-	-	-	-	0.39	0.58	0.24



SUPERINTENDENCIA DE SEGUROS Y REASEGUROS DE PANAMA
SINIESTROS PAGADOS DE SEGURO DIRECTO TOTAL POR PRIMA DEVENGADA
AL 31 DE JULIO DE 2023

RAMOS DE SEGUROS	Transporte de Carga	RAMOS GENERALES													
		Terrestre	Marítimo	Aéreo	Casco	Marítimo	Aéreo	Automóvil	Ramos Técnicos	TRC TRM	Equipo Electrónico	Caldera y Maquinaria	Rotura de Maquinaria	Equipo Pesado	Vidrios
ACERTA SEGUROS	0.01	0.00	0.01	0.01	1.05	-	1.34	0.69	0.09	0.00	0.13	-	0.00	1.45	-
ALIADO SEGUROS	0.03	0.03	-	-	-	-	-	0.46	0.17	-	0.67	-	1.89	0.71	-
ASEGURADORA ANCON, S.A	0.07	0.09	-	-	0.07	0.23	-	0.71	0.03	0.00	0.44	-	0.31	0.22	-
ASEGURADORA GLOBAL, S.A	-	-	-	-	-	-	-	0.70	0.01	0.01	-	-	-	-	-
ASSA COMPAÑÍA DE SEGUROS, S.A	0.17	0.12	0.20	-	1.51	0.70	1.86	0.68	0.03	0.00	0.35	-	0.14	-	-
BANESCO SEGUROS, S.A.	0.63	0.63	-	-	(905.80)	(905.80)	-	1.02	0.29	0.00	0.29	-	1.83	0.44	-
CHUBB SEGUROS PANAMA, S.A.	1.43	-	1.43	-	-	-	-	-	-	-	-	-	-	-	-
COMPAÑÍA INTERNACIONAL DE SEGUROS, S.A	0.07	0.07	-	-	0.55	1.48	-	0.76	0.02	0.01	0.12	-	0.16	0.04	-
GENERAL DE SEGUROS, S.A.	0.15	1.51	-	-	-	-	-	0.67	0.16	-	0.30	-	0.16	-	-
MAPFRE PANAMÁ, S.A	0.09	0.09	-	-	0.86	2.30	0.00	0.96	0.29	0.33	0.16	-	-	0.10	-
MERCANTIL PANAMÁ SEGUROS, S.A	-	-	-	-	-	-	-	(5.67)	-	-	-	-	-	-	-
MULTIBANK SEGUROS, S.A	0.15	0.15	-	-	0.00	0.00	-	0.52	0.01	0.00	0.07	-	-	-	-
NACIONAL DE SEGUROS DE PANAMÁ Y CENTROAMÉRICA	-	-	-	-	-	-	-	-	-	-	-	-	-	-	-
ÓPTIMA COMPAÑÍA DE SEGUROS, S.A.	0.18	0.02	0.21	-	0.11	0.19	-	0.63	0.03	0.00	0.48	-	0.11	0.00	-
PAN AMERICAN LIFE INSURANCE DE PANAMÁ, S.A	-	-	-	-	-	-	-	-	-	-	-	-	-	-	-
SAGICOR PANAMÁ, S.A	-	-	-	-	-	-	-	-	-	-	-	-	-	-	-
SEGUROS FEDPA, S.A	0.13	-	-	-	-	-	-	0.49	0.42	-	1.65	-	-	-	-
SEGUROS SURAMERICANA, S.A	0.14	0.17	0.12	-	-	-	-	0.77	0.49	0.25	0.90	-	1.94	0.58	-
VIVIR COMPAÑÍA DE SEGUROS, SA.	-	-	-	-	-	-	-	-	-	-	-	-	-	-	-
WORLDWIDE MEDICAL ASSURANCE, LTD	-	-	-	-	-	-	-	-	-	-	-	-	-	-	-
SUB-TOTAL	0.15	0.09	0.32	0.01	0.78	1.03	0.58	0.71	0.11	0.06	0.36	-	0.32	0.32	-



SUPERINTENDENCIA DE SEGUROS Y REASEGUROS DE PANAMA
SINIESTROS PAGADOS DE SEGURO DIRECTO TOTAL POR PRIMA DEVENGADA
AL 31 DE JULIO DE 2023

RAMOS DE SEGUROS	Transporte de Carga	RAMOS GENERALES													
		Terrestre	Marítimo	Aéreo	Casco	Marítimo	Aéreo	Automóvil	Ramos Técnicos	TRC TRM	Equipo Electrónico	Caldera y Maquinaria	Rotura de Maquinaria	Equipo Pesado	Vidrios
BUPA PANAMÁ, S.A.	-	-	-	-	-	-	-	-	-	-	-	-	-	-	-
INTERAMERICANA DE FIANZAS Y SEGUROS, S.A.	-	-	-	-	-	-	-	-	-	-	-	-	-	-	-
LA REGIONAL DE SEGUROS, S.A	0.01	0.01	-	-	0.01	0.06	-	0.40	0.11	0.11	-	-	-	-	-
SUB-TOTAL	0.00	0.00	-	-	0.01	0.04	-	0.40	0.03	0.03	-	-	-	-	-
TOTAL	0.14	0.09	0.28	0.01	0.75	1.01	0.55	0.71	0.10	0.06	0.36	-	0.32	0.31	-



SUPERINTENDENCIA DE SEGUROS Y REASEGUROS DE PANAMA
SINIESTROS PAGADOS DE SEGURO DIRECTO TOTAL POR PRIMA DEVENGADA
AL 31 DE JULIO DE 2023

RAMOS DE SEGUROS	RAMOS GENERALES									
	Riesgos Diversos	Responsabilidad Civil	Robo	Fidelidad y DDD	BBB	Otros	Titulos de Propiedad	Fianzas	Oferta y Cumplimiento	Otras
ACERTA SEGUROS	0.06	0.07	0.00	0.01	-	0.03	-	0.03	0.02	0.08
ALIADO SEGUROS	0.05	0.01	0.00	0.44	-	0.07	-	0.02	0.00	0.08
ASEGURADORA ANCON, S.A	0.03	0.03	0.09	-	-	0.03	-	1.77	-	2.23
ASEGURADORA GLOBAL, S.A	0.02	-	-	-	-	0.02	-	0.15	-	4.35
ASSA COMPAÑÍA DE SEGUROS, S.A	0.24	0.15	0.24	0.15	1.85	0.12	-	0.01	0.01	0.01
BANESCO SEGUROS, S.A.	0.94	0.88	5.14	0.11	-	0.09	-	0.16	-	0.16
CHUBB SEGUROS PANAMA, S.A.	0.02	0.02	-	-	-	-	-	-	-	-
COMPAÑÍA INTERNACIONAL DE SEGUROS, S.A	0.30	0.16	0.08	0.27	-	0.35	-	3.62	4.69	0.40
GENERAL DE SEGUROS, S.A.	0.09	0.04	1.99	-	-	0.09	-	-	-	-
MAPFRE PANAMÁ, S.A	0.10	0.04	0.28	1.83	-	0.10	-	1.13	0.55	1.22
MERCANTIL PANAMÁ SEGUROS, S.A	0.18	0.14	-	-	-	0.18	-	-	-	-
MULTIBANK SEGUROS, S.A	0.02	0.16	0.01	0.41	-	0.02	-	-	-	-
NACIONAL DE SEGUROS DE PANAMÁ Y CENTROAMÉRICA	-	-	-	-	-	-	-	-	-	-
ÓPTIMA COMPAÑÍA DE SEGUROS, S.A.	0.20	0.23	0.80	-	-	0.06	-	0.12	0.16	-
PAN AMERICAN LIFE INSURANCE DE PANAMÁ, S.A	-	-	-	-	-	-	-	-	-	-
SAGICOR PANAMÁ, S.A	-	-	-	-	-	-	-	-	-	-
SEGUROS FEDPA, S.A	0.03	0.12	(0.23)	-	-	-	-	2.67	25.85	-
SEGUROS SURAMERICANA, S.A	0.18	0.28	0.38	-	-	0.09	-	2.06	-	2.06
VIVIR COMPAÑÍA DE SEGUROS, SA.	-	-	-	-	-	-	-	-	-	-
WORLDWIDE MEDICAL ASSURANCE, LTD	-	-	-	-	-	-	-	-	-	-
SUB-TOTAL	0.18	0.13	0.38	0.17	1.28	0.15	-	1.26	1.54	1.00



SUPERINTENDENCIA DE SEGUROS Y REASEGUROS DE PANAMA
SINIESTROS PAGADOS DE SEGURO DIRECTO TOTAL POR PRIMA DEVENGADA
AL 31 DE JULIO DE 2023

RAMOS DE SEGUROS	RAMOS GENERALES									
	Riesgos Diversos	Responsabilidad Civil	Robo	Fidelidad y DDD	BBB	Otros	Titulos de Propiedad	Fianzas	Oferta y Cumplimiento	Otras
BUPA PANAMÁ, S.A.	-	-	-	-	-	-	-	-	-	-
INTERAMERICANA DE FIANZAS Y SEGUROS, S.A.	-	-	-	-	-	-	-	0.00	0.00	-
LA REGIONAL DE SEGUROS, S.A	0.10	0.11	-	-	-	0.09	-	-	-	-
SUB-TOTAL	0.06	0.05	-	-	-	0.09	-	0.00	0.00	-
TOTAL	0.18	0.13	0.37	0.17	1.28	0.15	-	1.10	1.24	0.94