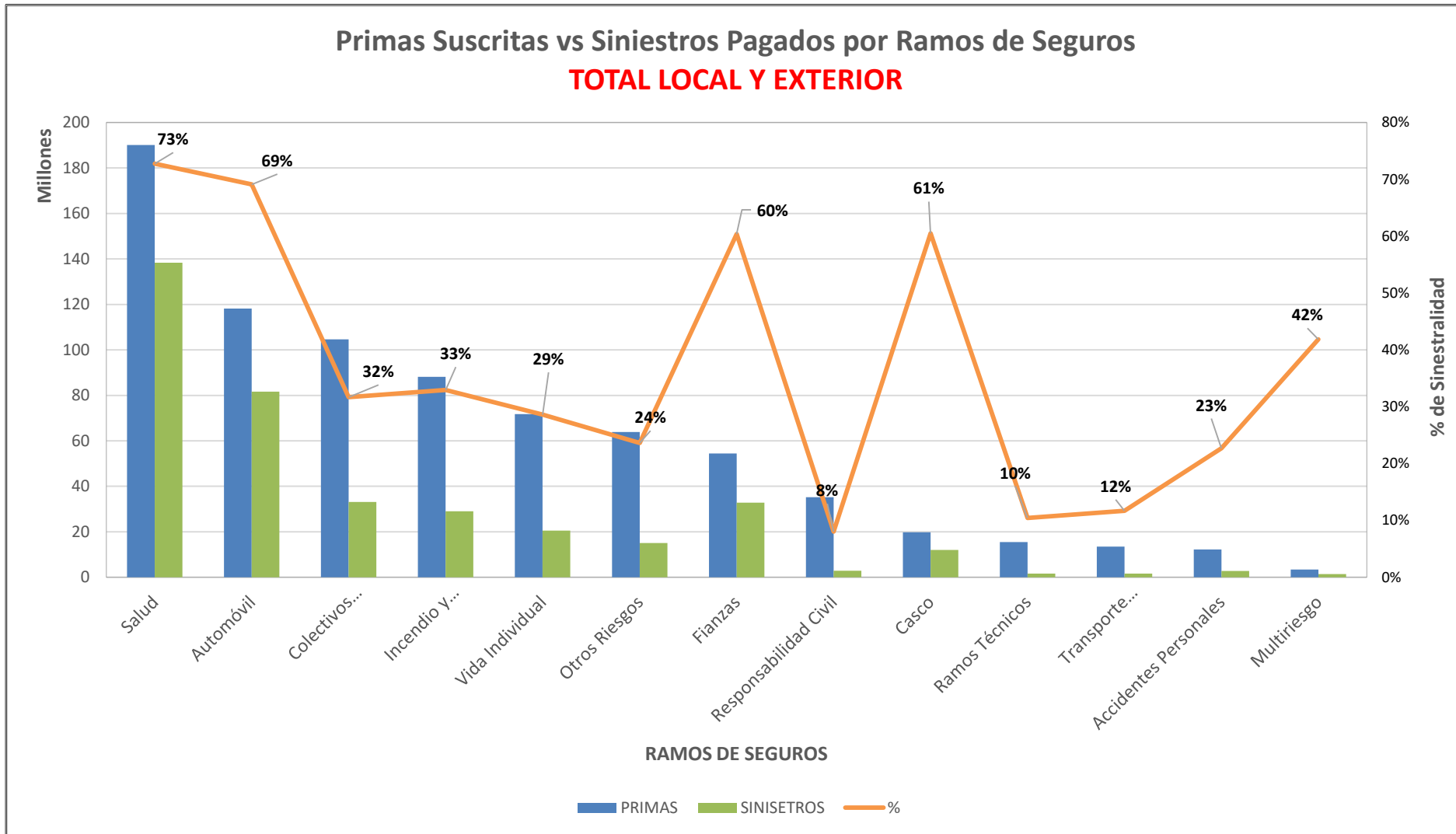




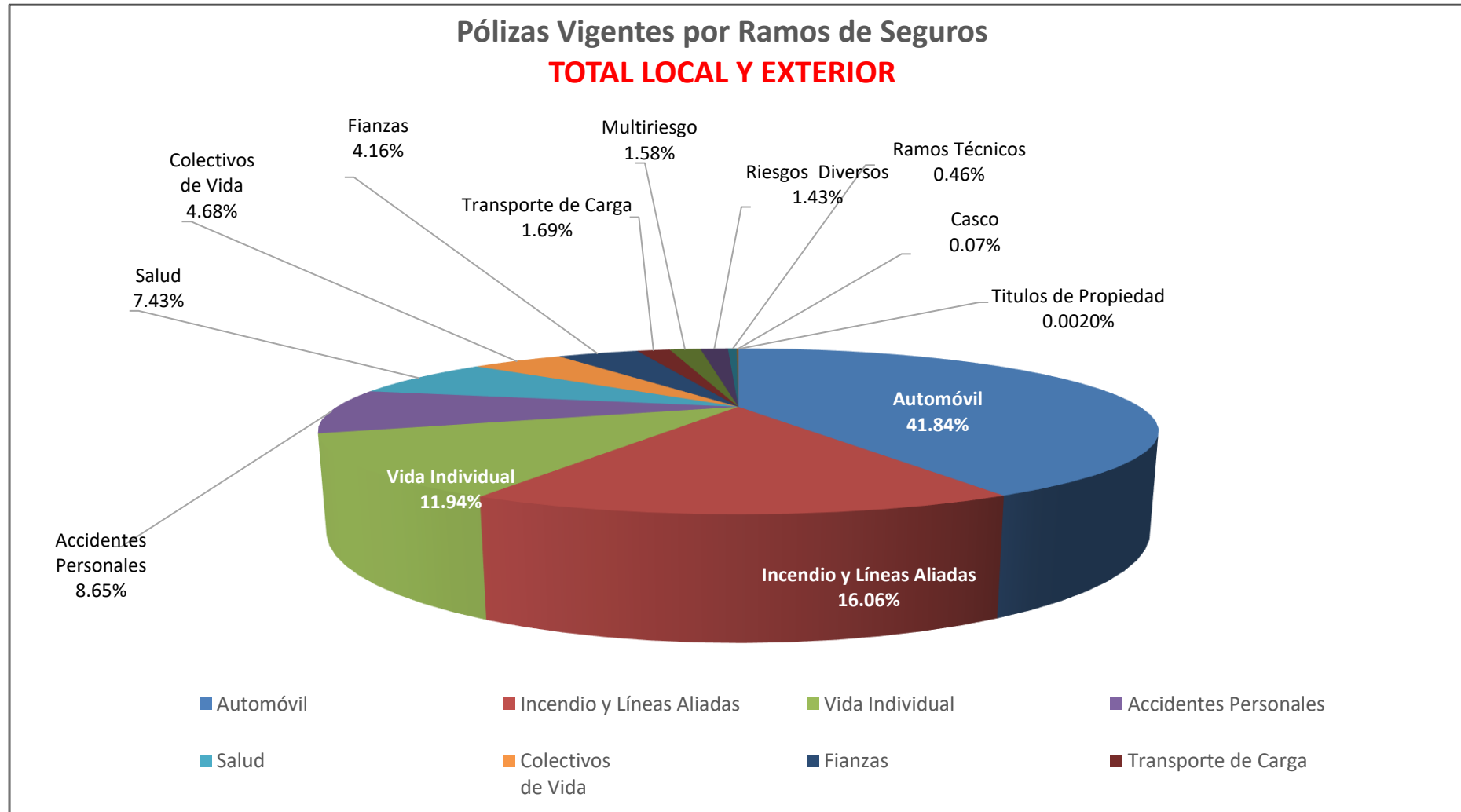
## SUPERINTENDENCIA DE SEGUROS Y REASEGUROS DE PANAMA ACUMULADO AL 31 DE MAYO DE 2023



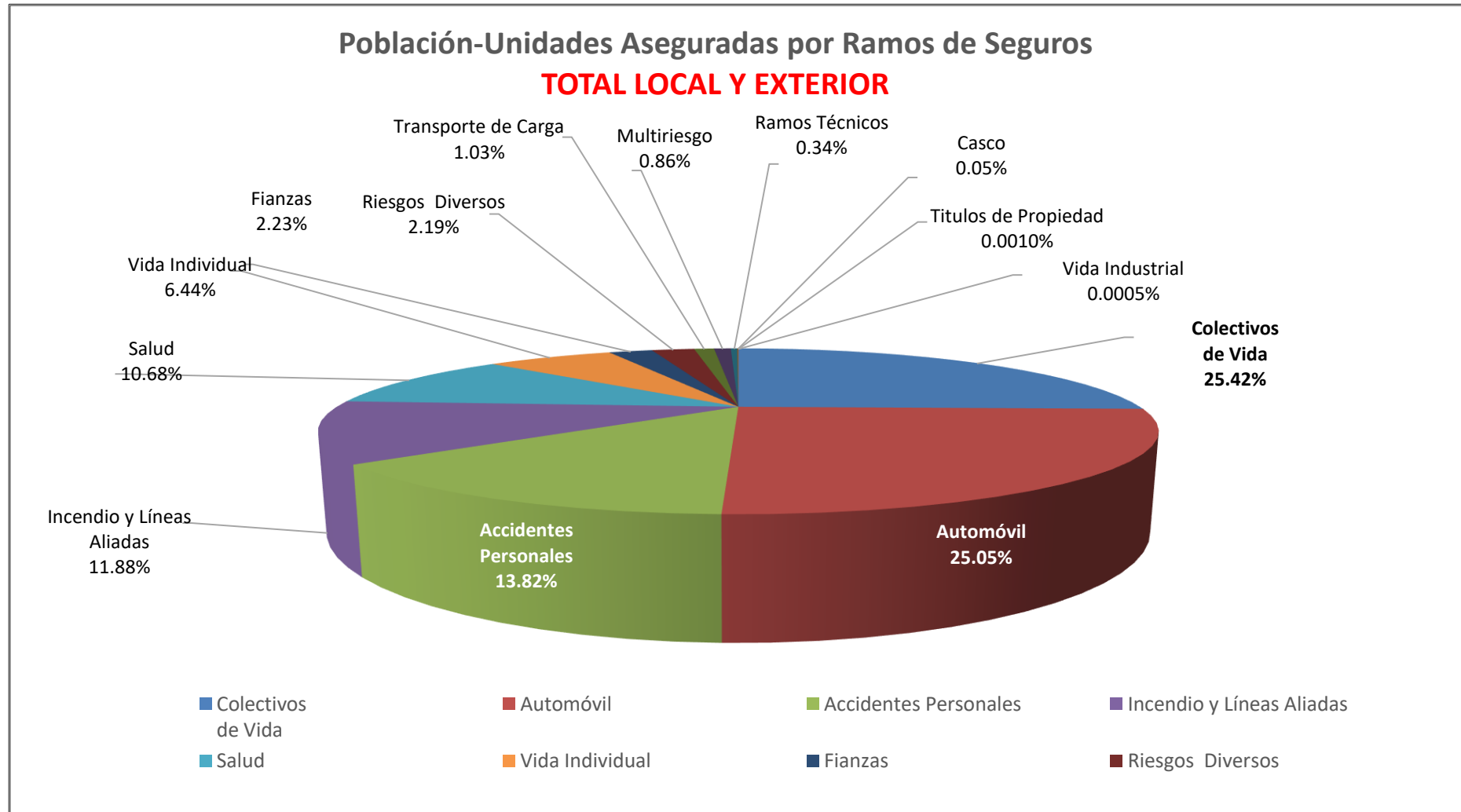
**SUPERINTENDENCIA DE SEGUROS Y REASEGUROS DE PANAMA**  
**ACUMULADO AL 31 DE MAYO DE 2023**



**SUPERINTENDENCIA DE SEGUROS Y REASEGUROS DE PANAMA**  
**AL 31 DE MAYO DE 2023**



**SUPERINTENDENCIA DE SEGUROS Y REASEGUROS DE PANAMA**  
**AL 31 DE MAYO DE 2023**





**SUPERINTENDENCIA DE SEGUROS Y REASEGUROS DE PANAMA**  
**POBLACION-UNIDADES ASEGURADA DE SEGURO DIRECTO TOTALES LOCAL Y EXTERIOR**  
**AL 31 DE MAYO DE 2023**

RAMOS DE SEGUROS	GRAN TOTAL	RAMOS VIDA													
		TOTAL VIDA	Vida Individual	Primer año	Renovación	Accidentes Personales	Individual	Grupo	Invalidez	Salud	Individual	Grupo	Colectivos de Vida	Colectivo de vida	Colectivo de Deudores
ACERTA SEGUROS	29,142	4,242	615	51	564	681	38	643	-	2,029	313	1,716	917	891	26
ALIADO SEGUROS	109,160	93,840	-	-	-	83,924	979	82,945	-	-	-	-	9,916	9,752	164
ASEGURADORA ANCON, S.A	180,357	90,938	3,149	693	2,456	51,054	449	50,605	-	12,203	4,037	8,166	24,532	24,510	22
ASEGURADORA GLOBAL, S.A	196,200	116,580	5,476	5,476	-	4,188	4,188	-	-	-	-	-	106,916	-	106,916
ASSA COMPAÑÍA DE SEGUROS, S.A	758,937	314,878	82,979	10,409	72,570	72,994	22,846	50,148	-	74,188	15,424	58,764	84,717	31,713	53,004
BANESCO SEGUROS, S.A.	66,561	29,277	5,796	3,217	2,579	2,035	1,415	620	-	37	37	-	21,409	2,171	19,238
CHUBB SEGUROS PANAMA, S.A.	11,202	7,932	-	-	-	3,864	-	3,864	-	-	-	-	4,068	4,068	-
COMPAÑÍA INTERNACIONAL DE SEGUROS, S.A	432,207	157,273	33,967	2,583	31,384	16,516	4,544	11,972	-	54,812	41,123	13,689	51,978	50,608	1,370
GENERAL DE SEGUROS, S.A.	159,103	95,320	-	-	-	10,590	10,590	-	-	-	-	-	84,730	-	84,730
MAPFRE PANAMÁ, S.A	381,387	231,994	29,763	12,730	17,033	11,451	889	10,562	-	100,705	26,664	74,041	90,075	89,961	114
MERCANTIL PANAMÁ SEGUROS, S.A	32,508	31,123	1,781	1,139	642	31	31	-	-	29,311	29,311	-	-	-	-
MULTIBANK SEGUROS, S.A	128,056	93,313	898	119	779	16,568	16,467	101	-	-	-	-	75,847	34	75,813
ÓPTIMA COMPAÑÍA DE SEGUROS, S.A.	95,513	69,402	1,173	1,173	-	32,572	250	32,322	-	-	-	-	35,657	8,170	27,487
PAN AMERICAN LIFE INSURANCE DE PANAMÁ, S.A	357,015	357,015	21,367	4,260	17,107	44,796	8,288	36,508	-	114,974	20,758	94,216	175,878	92,203	83,675
SAGICOR PANAMÁ, S.A	31,373	31,373	1,162	157	1,005	27,156	-	27,156	-	1,338	553	785	1,717	721	996
SEGUROS FEDPA, S.A	568,136	350,181	160	63	97	113,650	49,702	63,948	-	179	-	179	236,192	134,110	102,082
SEGUROS SURAMERICANA, S.A	377,849	127,441	60,109	12,435	47,674	59,656	54,239	5,417	-	691	691	-	6,985	6,475	510
VIVIR COMPAÑÍA DE SEGUROS, SA.	16,784	16,784	-	-	-	52	-	52	-	14,005	9,137	4,868	2,727	2,727	-
WORLDWIDE MEDICAL ASSURANCE, LTD	24,062	24,062	7,681	1,741	5,940	-	-	-	-	15,894	10,815	5,079	487	487	-
<b>SUB-TOTAL</b>	<b>3,955,552</b>	<b>2,242,968</b>	<b>256,076</b>	<b>56,246</b>	<b>199,830</b>	<b>551,778</b>	<b>174,915</b>	<b>376,863</b>	<b>-</b>	<b>420,366</b>	<b>158,863</b>	<b>261,503</b>	<b>1,014,748</b>	<b>458,601</b>	<b>556,147</b>



**SUPERINTENDENCIA DE SEGUROS Y REASEGUROS DE PANAMA**  
**POBLACION-UNIDADES ASEGURADA DE SEGURO DIRECTO TOTALES LOCAL Y EXTERIOR**  
**AL 31 DE MAYO DE 2023**

RAMOS DE SEGUROS	GRAN TOTAL	RAMOS VIDA													
		TOTAL VIDA	Vida Individual	Primer año	Renovación	Accidentes Personales	Individual	Grupo	Invalidez	Salud	Individual	Grupo	Colectivos de Vida	Colectivo de vida	Colectivo de Deudores
BUPA PANAMÁ, S.A.	3,859	3,859	-	-	-	-	-	-	-	3,859	2,520	1,339	-	-	-
INTERAMERICANA DE FIANZAS Y SEGUROS, S.A.	6,108	2,056	266	151	115	360	8	352	-	-	-	-	1,430	-	1,430
LA REGIONAL DE SEGUROS, S.A	32,123	4,417	1,158	377	781	326	54	272	-	2,886	2,560	326	47	47	-
<b>SUB-TOTAL</b>	<b>42,090</b>	<b>10,332</b>	<b>1,424</b>	<b>528</b>	<b>896</b>	<b>686</b>	<b>62</b>	<b>624</b>	<b>-</b>	<b>6,745</b>	<b>5,080</b>	<b>1,665</b>	<b>1,477</b>	<b>47</b>	<b>1,430</b>
<b>TOTAL</b>	<b>3,997,642</b>	<b>2,253,300</b>	<b>257,500</b>	<b>56,774</b>	<b>200,726</b>	<b>552,464</b>	<b>174,977</b>	<b>377,487</b>	<b>-</b>	<b>427,111</b>	<b>163,943</b>	<b>263,168</b>	<b>1,016,225</b>	<b>458,648</b>	<b>557,577</b>



**SUPERINTENDENCIA DE SEGUROS Y REASEGUROS DE PANAMA**  
**POBLACION-UNIDADES ASEGURADA DE SEGURO DIRECTO TOTALES LOCAL Y EXTERIOR**  
**AL 31 DE MAYO DE 2023**

RAMOS DE SEGUROS	RAMOS GENERALES											
	TOTAL GENERALES	Incendio y Líneas Aliadas	Residencial	Comercial	Industrial	Vida Industrial	Anualidades	Rentas Vitalicias	Pérdida de Ingresos	Multirisgo	Residencial	Comercial e Industrial
ACERTA SEGUROS	24,900	2,820	2,645	173	2	18	-	-	-	776	455	321
ALIADO SEGUROS	15,320	2,010	1,059	934	17	-	-	-	-	538	371	167
ASEGURADORA ANCON, S.A	89,419	7,486	4,009	3,265	212	-	-	-	-	1,764	937	827
ASEGURADORA GLOBAL, S.A	79,620	26,889	26,591	298	-	-	-	-	-	-	-	-
ASSA COMPAÑÍA DE SEGUROS, S.A	444,059	190,406	147,184	43,222	-	-	-	-	-	23,325	18,574	4,751
BANESCO SEGUROS, S.A.	37,284	9,981	-	9,981	-	-	-	-	-	2,046	979	1,067
CHUBB SEGUROS PANAMA, S.A.	3,270	205	-	205	-	-	-	-	-	133	-	133
COMPAÑÍA INTERNACIONAL DE SEGUROS, S.A	274,934	64,346	64,346	-	-	-	-	-	-	2,639	2,639	-
GENERAL DE SEGUROS, S.A.	63,783	57,110	57,110	-	-	-	-	-	-	306	232	74
MAPFRE PANAMÁ, S.A	149,393	20,486	-	20,486	-	-	-	-	-	-	-	-
MERCANTIL PANAMÁ SEGUROS, S.A	1,385	269	269	-	-	-	-	-	-	483	248	235
MULTIBANK SEGUROS, S.A	34,743	8,261	7,547	702	12	-	-	-	-	134	116	18
ÓPTIMA COMPAÑÍA DE SEGUROS, S.A.	26,111	3,777	2,717	875	185	-	-	-	-	1,312	751	561
PAN AMERICAN LIFE INSURANCE DE PANAMÁ, S.A	-	-	-	-	-	-	-	-	-	-	-	-
SAGICOR PANAMÁ, S.A	-	-	-	-	-	-	-	-	-	-	-	-
SEGUROS FEDPA, S.A	217,955	2,340	2,340	-	-	-	-	-	-	292	125	167
SEGUROS SURAMERICANA, S.A	250,408	77,247	72,953	4,294	-	-	-	-	-	-	-	-
VIVIR COMPAÑÍA DE SEGUROS, SA.	-	-	-	-	-	-	-	-	-	-	-	-
WORLDWIDE MEDICAL ASSURANCE, LTD	-	-	-	-	-	-	-	-	-	-	-	-
<b>SUB-TOTAL</b>	<b>1,712,584</b>	<b>473,633</b>	<b>388,770</b>	<b>84,435</b>	<b>428</b>	<b>18</b>	<b>-</b>	<b>-</b>	<b>-</b>	<b>33,748</b>	<b>25,427</b>	<b>8,321</b>



**SUPERINTENDENCIA DE SEGUROS Y REASEGUROS DE PANAMA**  
**POBLACION-UNIDADES ASEGURADA DE SEGURO DIRECTO TOTALES LOCAL Y EXTERIOR**  
**AL 31 DE MAYO DE 2023**

RAMOS DE SEGUROS	RAMOS GENERALES											
	TOTAL GENERALES	Incendio y Líneas Aliadas	Residencial	Comercial	Industrial	Vida Industrial	Anualidades	Rentas Vitalicias	Pérdida de Ingresos	Multiriesgo	Residencial	Comercial e Industrial
BUPA PANAMÁ, S.A.	-	-	-	-	-	-	-	-	-	-	-	-
INTERAMERICANA DE FIANZAS Y SEGUROS, S.A.	4,052	224	126	98	-	-	-	-	-	111	50	61
LA REGIONAL DE SEGUROS, S.A	27,706	1,229	806	416	7	-	-	-	-	659	387	272
<b>SUB-TOTAL</b>	<b>31,758</b>	<b>1,453</b>	<b>932</b>	<b>514</b>	<b>7</b>	<b>-</b>	<b>-</b>	<b>-</b>	<b>-</b>	<b>770</b>	<b>437</b>	<b>333</b>
<b>TOTAL</b>	<b>1,744,342</b>	<b>475,086</b>	<b>389,702</b>	<b>84,949</b>	<b>435</b>	<b>18</b>	<b>-</b>	<b>-</b>	<b>-</b>	<b>34,518</b>	<b>25,864</b>	<b>8,654</b>





**SUPERINTENDENCIA DE SEGUROS Y REASEGUROS DE PANAMA**  
**POBLACION-UNIDADES ASEGURADA DE SEGURO DIRECTO TOTALES LOCAL Y EXTERIOR**  
**AL 31 DE MAYO DE 2023**

RAMOS DE SEGUROS	RAMOS GENERALES														
	Transporte de Carga	Terrestre	Marítimo	Aéreo	Casco	Marítimo	Aéreo	Automóvil	Ramos Técnicos	TRC TRM	Equipo Eléctrico	Caldera y Maquinaria	Rotura de Maquinaria	Equipo Pesado	Vidrios
ACERTA SEGUROS	99	61	18	20	77	50	27	16,549	447	238	57	-	66	86	-
ALIADO SEGUROS	97	97	-	-	13	10	3	6,425	801	125	234	-	167	275	-
ASEGURADORA ANCON, S.A	1,525	1,511	14	-	141	102	39	74,816	762	65	132	-	125	438	2
ASEGURADORA GLOBAL, S.A	-	-	-	-	-	-	-	13,964	143	76	-	-	67	-	-
ASSA COMPAÑÍA DE SEGUROS, S.A	12,816	2,132	10,684	-	784	662	122	180,879	3,654	23	2,678	852	101	-	-
BANESCO SEGUROS, S.A.	197	197	-	-	-	-	-	23,411	867	65	61	-	91	650	-
CHUBB SEGUROS PANAMA, S.A.	135	-	135	-	-	-	-	-	1,272	1,272	-	-	-	-	-
COMPAÑÍA INTERNACIONAL DE SEGUROS, S.A	20,378	20,378	-	-	304	233	71	140,799	1,853	1,288	200	-	22	343	-
GENERAL DE SEGUROS, S.A.	42	17	22	3	6	3	3	5,344	370	25	162	2	121	60	-
MAPFRE PANAMÁ, S.A	858	858	-	-	114	75	39	117,821	1,191	107	239	-	280	565	-
MERCANTIL PANAMÁ SEGUROS, S.A	-	-	-	-	-	-	-	91	-	-	-	-	-	-	-
MULTIBANK SEGUROS, S.A	8	8	-	-	59	46	13	7,460	167	84	25	-	33	25	-
ÓPTIMA COMPAÑÍA DE SEGUROS, S.A.	255	191	64	-	38	19	19	17,457	517	170	125	-	82	140	-
PAN AMERICAN LIFE INSURANCE DE PANAMÁ, S.A	-	-	-	-	-	-	-	-	-	-	-	-	-	-	-
SAGICOR PANAMÁ, S.A	-	-	-	-	-	-	-	-	-	-	-	-	-	-	-
SEGUROS FEDPA, S.A	454	454	-	-	1	1	-	214,335	109	-	35	-	22	52	-
SEGUROS SURAMERICANA, S.A	4,020	2,297	1,723	-	350	350	-	157,631	1,070	159	303	-	187	421	-
VIVIR COMPAÑÍA DE SEGUROS, SA.	-	-	-	-	-	-	-	-	-	-	-	-	-	-	-
WORLDWIDE MEDICAL ASSURANCE, LTD	-	-	-	-	-	-	-	-	-	-	-	-	-	-	-
<b>SUB-TOTAL</b>	<b>40,884</b>	<b>28,201</b>	<b>12,660</b>	<b>23</b>	<b>1,887</b>	<b>1,551</b>	<b>336</b>	<b>976,982</b>	<b>13,223</b>	<b>3,697</b>	<b>4,251</b>	<b>854</b>	<b>1,364</b>	<b>3,055</b>	<b>2</b>



**SUPERINTENDENCIA DE SEGUROS Y REASEGUROS DE PANAMA**  
**POBLACION-UNIDADES ASEGURADA DE SEGURO DIRECTO TOTALES LOCAL Y EXTERIOR**  
**AL 31 DE MAYO DE 2023**

RAMOS DE SEGUROS	RAMOS GENERALES														
	Transporte de Carga	Terrestre	Marítimo	Aéreo	Casco	Marítimo	Aéreo	Automóvil	Ramos Técnicos	TRC TRM	Equipo Electrónico	Caldera y Maquinaria	Rotura de Maquinaria	Equipo Pesado	Vidrios
BUPA PANAMÁ, S.A.	-	-	-	-	-	-	-	-	-	-	-	-	-	-	-
INTERAMERICANA DE FIANZAS Y SEGUROS, S.A.	38	22	16	-	8	2	6	-	167	158	-	-	-	9	-
LA REGIONAL DE SEGUROS, S.A	89	53	29	7	99	77	22	24,513	127	56	9	-	10	52	-
<b>SUB-TOTAL</b>	<b>127</b>	<b>75</b>	<b>45</b>	<b>7</b>	<b>107</b>	<b>79</b>	<b>28</b>	<b>24,513</b>	<b>294</b>	<b>214</b>	<b>9</b>	<b>-</b>	<b>10</b>	<b>61</b>	<b>-</b>
<b>TOTAL</b>	<b>41,011</b>	<b>28,276</b>	<b>12,705</b>	<b>30</b>	<b>1,994</b>	<b>1,630</b>	<b>364</b>	<b>1,001,495</b>	<b>13,517</b>	<b>3,911</b>	<b>4,260</b>	<b>854</b>	<b>1,374</b>	<b>3,116</b>	<b>2</b>



**SUPERINTENDENCIA DE SEGUROS Y REASEGUROS DE PANAMA**  
**POBLACION-UNIDADES ASEGURADA DE SEGURO DIRECTO TOTALES LOCAL Y EXTERIOR**  
**AL 31 DE MAYO DE 2023**

RAMOS DE SEGUROS	RAMOS GENERALES									
	Riesgos Diversos	Responsabilidad Civil	Robo	Fidelidad y DDD	BBB	Otros	Títulos de Propiedad	Fianzas	Oferta y Cumplimiento	Otras
ACERTA SEGUROS	1,060	854	58	66	-	82	-	3,054	2,114	940
ALIADO SEGUROS	898	730	2	2	-	164	-	4,538	429	4,109
ASEGURADORA ANCON, S.A	1,489	1,115	130	-	-	244	-	1,436	441	995
ASEGURADORA GLOBAL, S.A	38,018	-	-	-	-	38,018	-	606	129	477
ASSA COMPAÑÍA DE SEGUROS, S.A	10,824	5,778	2,855	306	17	1,868	-	21,371	1,672	19,699
BANESCO SEGUROS, S.A.	683	540	30	46	-	67	-	99	-	99
CHUBB SEGUROS PANAMA, S.A.	809	809	-	-	-	-	-	716	-	716
COMPAÑÍA INTERNACIONAL DE SEGUROS, S.A	4,216	3,551	191	166	-	308	-	40,399	27,859	12,540
GENERAL DE SEGUROS, S.A.	267	198	18	24	1	26	40	298	298	-
MAPFRE PANAMÁ, S.A	5,526	1,489	204	147	2	3,684	-	3,397	3,395	2
MERCANTIL PANAMÁ SEGUROS, S.A	284	50	-	-	-	234	-	258	-	258
MULTIBANK SEGUROS, S.A	18,520	123	47	35	2	18,313	-	134	99	35
ÓPTIMA COMPAÑÍA DE SEGUROS, S.A.	1,490	1,223	170	1	5	91	-	1,265	391	874
PAN AMERICAN LIFE INSURANCE DE PANAMÁ, S.A	-	-	-	-	-	-	-	-	-	-
SAGICOR PANAMÁ, S.A	-	-	-	-	-	-	-	-	-	-
SEGUROS FEDPA, S.A	299	218	10	71	-	-	-	125	27	98
SEGUROS SURAMERICANA, S.A	2,475	775	515	373	-	812	-	7,615	-	7,615
VIVIR COMPAÑÍA DE SEGUROS, SA.	-	-	-	-	-	-	-	-	-	-
WORLDWIDE MEDICAL ASSURANCE, LTD	-	-	-	-	-	-	-	-	-	-
<b>SUB-TOTAL</b>	<b>86,858</b>	<b>17,453</b>	<b>4,230</b>	<b>1,237</b>	<b>27</b>	<b>63,911</b>	<b>40</b>	<b>85,311</b>	<b>36,854</b>	<b>48,457</b>



**SUPERINTENDENCIA DE SEGUROS Y REASEGUROS DE PANAMA**  
**POBLACION-UNIDADES ASEGURADA DE SEGURO DIRECTO TOTALES LOCAL Y EXTERIOR**  
**AL 31 DE MAYO DE 2023**

RAMOS DE SEGUROS	RAMOS GENERALES									
	Riesgos Diversos	Responsabilidad Civil	Robo	Fidelidad y DDD	BBB	Otros	Titulos de Propiedad	Fianzas	Oferta y Cumplimiento	Otras
BUPA PANAMÁ, S.A.	-	-	-	-	-	-	-	-	-	-
INTERAMERICANA DE FIANZAS Y SEGUROS, S.A.	302	290	-	5	-	7	-	3,202	3,042	160
LA REGIONAL DE SEGUROS, S.A	376	314	6	25	-	31	-	614	264	350
<b>SUB-TOTAL</b>	<b>678</b>	<b>604</b>	<b>6</b>	<b>30</b>	<b>-</b>	<b>38</b>	<b>-</b>	<b>3,816</b>	<b>3,306</b>	<b>510</b>
<b>TOTAL</b>	<b>87,536</b>	<b>18,057</b>	<b>4,236</b>	<b>1,267</b>	<b>27</b>	<b>63,949</b>	<b>40</b>	<b>89,127</b>	<b>40,160</b>	<b>48,967</b>



**SUPERINTENDENCIA DE SEGUROS Y REASEGUROS DE PANAMA**  
**POLIZAS VIGENTES DE SEGURO DIRECTO TOTALES LOCAL Y EXTERIOR**  
**AL 31 DE MAYO DE 2023**

RAMOS DE SEGUROS	GRAN TOTAL	RAMOS VIDA													
		TOTAL VIDA	Vida Individual	Primer año	Renovación	Accidentes Personales	Individual	Grupo	Invalidez	Salud	Individual	Grupo	Colectivos de Vida	Colectivo de vida	Colectivo de Deudores
ACERTA SEGUROS	25,078	2,894	615	51	564	167	38	129	-	2,022	313	1,709	90	84	6
ALIADO SEGUROS	11,945	2,268	-	-	-	1,654	976	678	-	-	-	-	614	450	164
ASEGURADORA ANCON, S.A	85,644	8,276	3,149	693	2,456	640	449	191	-	4,214	4,037	177	273	251	22
ASEGURADORA GLOBAL, S.A	51,279	9,667	5,476	5,476	-	4,188	4,188	-	-	-	-	-	3	-	3
ASSA COMPAÑÍA DE SEGUROS, S.A	365,230	96,178	74,933	8,463	66,470	9,121	6,505	2,616	-	11,024	10,527	497	1,100	1,075	25
BANESCO SEGUROS, S.A.	34,340	7,775	5,796	3,217	2,579	1,625	1,415	210	-	37	37	-	317	306	11
CHUBB SEGUROS PANAMA, S.A.	2,016	50	-	-	-	45	-	45	-	-	-	-	5	5	-
COMPAÑÍA INTERNACIONAL DE SEGUROS, S.A	343,124	88,755	33,967	2,583	31,384	16,266	4,544	11,722	-	37,165	36,718	447	1,357	1,130	227
GENERAL DE SEGUROS, S.A.	156,708	94,664	-	-	-	10,516	10,516	-	-	-	-	-	84,148	-	84,148
MAPFRE PANAMÁ, S.A	177,814	70,526	25,487	12,730	12,757	1,022	889	133	-	43,849	18,806	25,043	168	138	30
MERCANTIL PANAMÁ SEGUROS, S.A	18,028	16,867	1,572	937	635	31	31	-	-	15,264	15,264	-	-	-	-
MULTIBANK SEGUROS, S.A	33,446	17,454	898	119	779	16,528	16,467	61	-	-	-	-	28	22	6
ÓPTIMA COMPAÑÍA DE SEGUROS, S.A.	23,492	1,690	1,173	1,173	-	385	250	135	-	-	-	-	132	109	23
PAN AMERICAN LIFE INSURANCE DE PANAMÁ, S.A	49,034	49,034	21,367	4,260	17,107	8,552	8,288	264	-	17,853	16,944	909	1,262	1,249	13
SAGICOR PANAMÁ, S.A	1,746	1,746	1,162	157	1,005	83	-	83	-	465	419	46	36	33	3
SEGUROS FEDPA, S.A	262,663	49,354	160	63	97	46,054	45,560	494	-	1	-	1	3,139	3,070	69
SEGUROS SURAMERICANA, S.A	345,688	123,422	60,109	12,435	47,674	59,656	54,239	5,417	-	621	621	-	3,036	2,526	510
VIVIR COMPAÑÍA DE SEGUROS, SA.	7,949	7,949	-	-	-	1	-	1	-	7,799	7,531	268	149	149	-
WORLDWIDE MEDICAL ASSURANCE, LTD	14,536	14,536	7,150	1,740	5,410	-	-	-	-	7,375	5,537	1,838	11	11	-
<b>SUB-TOTAL</b>	<b>2,009,760</b>	<b>663,105</b>	<b>243,014</b>	<b>54,097</b>	<b>188,917</b>	<b>176,534</b>	<b>154,355</b>	<b>22,179</b>	<b>-</b>	<b>147,689</b>	<b>116,754</b>	<b>30,935</b>	<b>95,868</b>	<b>10,608</b>	<b>85,260</b>



**SUPERINTENDENCIA DE SEGUROS Y REASEGUROS DE PANAMA**  
**POLIZAS VIGENTES DE SEGURO DIRECTO TOTALES LOCAL Y EXTERIOR**  
**AL 31 DE MAYO DE 2023**

RAMOS DE SEGUROS	GRAN TOTAL	RAMOS VIDA													
		TOTAL VIDA	Vida Individual	Primer año	Renovación	Accidentes Personales	Individual	Grupo	Invalidez	Salud	Individual	Grupo	Colectivos de Vida	Colectivo de vida	Colectivo de Deudores
BUPA PANAMÁ, S.A.	1,778	1,778	-	-	-	-	-	-	-	1,778	1,138	640	-	-	-
INTERAMERICANA DE FIANZAS Y SEGUROS, S.A.	4,678	626	266	151	115	356	8	348	-	-	-	-	4	-	4
LA REGIONAL DE SEGUROS, S.A	30,609	3,786	1,158	377	781	62	54	8	-	2,563	2,560	3	3	3	-
<b>SUB-TOTAL</b>	<b>37,065</b>	<b>6,190</b>	<b>1,424</b>	<b>528</b>	<b>896</b>	<b>418</b>	<b>62</b>	<b>356</b>	<b>-</b>	<b>4,341</b>	<b>3,698</b>	<b>643</b>	<b>7</b>	<b>3</b>	<b>4</b>
<b>TOTAL</b>	<b>2,046,825</b>	<b>669,295</b>	<b>244,438</b>	<b>54,625</b>	<b>189,813</b>	<b>176,952</b>	<b>154,417</b>	<b>22,535</b>	<b>-</b>	<b>152,030</b>	<b>120,452</b>	<b>31,578</b>	<b>95,875</b>	<b>10,611</b>	<b>85,264</b>



**SUPERINTENDENCIA DE SEGUROS Y REASEGUROS DE PANAMA**  
**POLIZAS VIGENTES DE SEGURO DIRECTO TOTALES LOCAL Y EXTERIOR**  
**AL 31 DE MAYO DE 2023**

RAMOS DE SEGUROS	RAMOS GENERALES											
	TOTAL GENERALES	Incendio y Líneas Aliadas	Residencial	Comercial	Industrial	Vida Industrial	Anualidades	Rentas Vitalicias	Pérdida de Ingresos	Multirisgo	Residencial	Comercial e Industrial
ACERTA SEGUROS	22,184	2,820	2,645	173	2	18	-	-	-	776	455	321
ALIADO SEGUROS	9,677	1,475	958	514	3	-	-	-	-	484	325	159
ASEGURADORA ANCON, S.A	77,368	4,933	3,338	1,425	170	-	-	-	-	1,547	909	638
ASEGURADORA GLOBAL, S.A	41,612	26,889	26,591	298	-	-	-	-	-	-	-	-
ASSA COMPAÑÍA DE SEGUROS, S.A	269,052	68,058	54,448	13,610	-	-	-	-	-	22,252	18,126	4,126
BANESCO SEGUROS, S.A.	26,565	3,069	-	3,069	-	-	-	-	-	1,475	958	517
CHUBB SEGUROS PANAMA, S.A.	1,966	121	-	121	-	-	-	-	-	97	-	97
COMPAÑÍA INTERNACIONAL DE SEGUROS, S.A	254,369	64,346	64,346	-	-	-	-	-	-	2,639	2,639	-
GENERAL DE SEGUROS, S.A.	62,044	55,961	55,961	-	-	-	-	-	-	297	232	65
MAPFRE PANAMÁ, S.A	107,288	8,529	-	8,529	-	-	-	-	-	-	-	-
MERCANTIL PANAMÁ SEGUROS, S.A	1,161	264	264	-	-	-	-	-	-	339	248	91
MULTIBANK SEGUROS, S.A	15,992	7,770	7,396	366	8	-	-	-	-	131	114	17
ÓPTIMA COMPAÑÍA DE SEGUROS, S.A.	21,802	3,777	2,717	875	185	-	-	-	-	1,312	751	561
PAN AMERICAN LIFE INSURANCE DE PANAMÁ, S.A	-	-	-	-	-	-	-	-	-	-	-	-
SAGICOR PANAMÁ, S.A	-	-	-	-	-	-	-	-	-	-	-	-
SEGUROS FEDPA, S.A	213,309	2,086	2,086	-	-	-	-	-	-	291	125	166
SEGUROS SURAMERICANA, S.A	222,266	77,247	72,953	4,294	-	-	-	-	-	-	-	-
VIVIR COMPAÑÍA DE SEGUROS, SA.	-	-	-	-	-	-	-	-	-	-	-	-
WORLDWIDE MEDICAL ASSURANCE, LTD	-	-	-	-	-	-	-	-	-	-	-	-
<b>SUB-TOTAL</b>	<b>1,346,655</b>	<b>327,345</b>	<b>293,703</b>	<b>33,274</b>	<b>368</b>	<b>18</b>	<b>-</b>	<b>-</b>	<b>-</b>	<b>31,640</b>	<b>24,882</b>	<b>6,758</b>



**SUPERINTENDENCIA DE SEGUROS Y REASEGUROS DE PANAMA**  
**POLIZAS VIGENTES DE SEGURO DIRECTO TOTALES LOCAL Y EXTERIOR**  
**AL 31 DE MAYO DE 2023**

RAMOS DE SEGUROS	RAMOS GENERALES											
	TOTAL GENERALES	Incendio y Líneas Aliadas	Residencial	Comercial	Industrial	Vida Industrial	Anualidades	Rentas Vitalicias	Pérdida de Ingresos	Multiriesgo	Residencial	Comercial e Industrial
BUPA PANAMÁ, S.A.	-	-	-	-	-	-	-	-	-	-	-	-
INTERAMERICANA DE FIANZAS Y SEGUROS, S.A.	4,052	224	126	98	-	-	-	-	-	111	50	61
LA REGIONAL DE SEGUROS, S.A	26,823	1,229	806	416	7	-	-	-	-	659	387	272
<b>SUB-TOTAL</b>	<b>30,875</b>	<b>1,453</b>	<b>932</b>	<b>514</b>	<b>7</b>	-	-	-	-	<b>770</b>	<b>437</b>	<b>333</b>
<b>TOTAL</b>	<b>1,377,530</b>	<b>328,798</b>	<b>294,635</b>	<b>33,788</b>	<b>375</b>	<b>18</b>	-	-	-	<b>32,410</b>	<b>25,319</b>	<b>7,091</b>





**SUPERINTENDENCIA DE SEGUROS Y REASEGUROS DE PANAMA**  
**POLIZAS VIGENTES DE SEGURO DIRECTO TOTALES LOCAL Y EXTERIOR**  
**AL 31 DE MAYO DE 2023**

RAMOS DE SEGUROS	RAMOS GENERALES														
	Transporte de Carga	Terrestre	Marítimo	Aéreo	Casco	Marítimo	Aéreo	Automóvil	Ramos Técnicos	TRC TRM	Equipo Electrónico	Caldera y Maquinaria	Rotura de Maquinaria	Equipo Pesado	Vidrios
ACERTA SEGUROS	99	61	18	20	77	50	27	13,833	447	238	57	-	66	86	-
ALIADO SEGUROS	92	92	-	-	11	8	3	4,966	358	115	74	-	66	103	-
ASEGURADORA ANCON, S.A	1,378	1,364	14	-	129	96	33	66,063	439	54	102	-	75	206	2
ASEGURADORA GLOBAL, S.A	-	-	-	-	-	-	-	13,964	143	76	-	-	67	-	-
ASSA COMPAÑÍA DE SEGUROS, S.A	9,000	2,132	6,868	-	323	312	11	136,569	2,814	18	1,884	828	84	-	-
BANESCO SEGUROS, S.A.	169	169	-	-	-	-	-	20,800	295	55	40	-	36	164	-
CHUBB SEGUROS PANAMA, S.A.	134	-	134	-	-	-	-	-	181	181	-	-	-	-	-
COMPAÑÍA INTERNACIONAL DE SEGUROS, S.A	20,378	20,378	-	-	304	233	71	120,234	1,853	1,288	200	-	22	343	-
GENERAL DE SEGUROS, S.A.	42	17	22	3	6	3	3	4,930	208	25	58	1	64	60	-
MAPFRE PANAMÁ, S.A	724	724	-	-	105	70	35	88,764	629	107	156	-	102	264	-
MERCANTIL PANAMÁ SEGUROS, S.A	-	-	-	-	-	-	-	91	-	-	-	-	-	-	-
MULTIBANK SEGUROS, S.A	8	8	-	-	59	46	13	7,363	167	84	25	-	33	25	-
ÓPTIMA COMPAÑÍA DE SEGUROS, S.A.	255	191	64	-	38	19	19	13,148	517	170	125	-	82	140	-
PAN AMERICAN LIFE INSURANCE DE PANAMÁ, S.A	-	-	-	-	-	-	-	-	-	-	-	-	-	-	-
SAGICOR PANAMÁ, S.A	-	-	-	-	-	-	-	-	-	-	-	-	-	-	-
SEGUROS FEDPA, S.A	444	444	-	-	1	1	-	209,979	97	-	28	-	22	47	-
SEGUROS SURAMERICANA, S.A	1,688	1,507	181	-	350	350	-	131,999	1,070	159	303	-	187	421	-
VIVIR COMPAÑÍA DE SEGUROS, SA.	-	-	-	-	-	-	-	-	-	-	-	-	-	-	-
WORLDWIDE MEDICAL ASSURANCE, LTD	-	-	-	-	-	-	-	-	-	-	-	-	-	-	-
<b>SUB-TOTAL</b>	<b>34,411</b>	<b>27,087</b>	<b>7,301</b>	<b>23</b>	<b>1,403</b>	<b>1,188</b>	<b>215</b>	<b>832,703</b>	<b>9,218</b>	<b>2,570</b>	<b>3,052</b>	<b>829</b>	<b>906</b>	<b>1,859</b>	<b>2</b>



**SUPERINTENDENCIA DE SEGUROS Y REASEGUROS DE PANAMA**  
**POLIZAS VIGENTES DE SEGURO DIRECTO TOTALES LOCAL Y EXTERIOR**  
**AL 31 DE MAYO DE 2023**

RAMOS DE SEGUROS	RAMOS GENERALES														
	Transporte de Carga	Terrestre	Marítimo	Aéreo	Casco	Marítimo	Aéreo	Automóvil	Ramos Técnicos	TRC TRM	Equipo Electrónico	Caldera y Maquinaria	Rotura de Maquinaria	Equipo Pesado	Vidrios
BUPA PANAMÁ, S.A.	-	-	-	-	-	-	-	-	-	-	-	-	-	-	-
INTERAMERICANA DE FIANZAS Y SEGUROS, S.A.	38	22	16	-	8	2	6	-	167	158	-	-	-	9	-
LA REGIONAL DE SEGUROS, S.A	89	53	29	7	99	77	22	23,630	127	56	9	-	10	52	-
<b>SUB-TOTAL</b>	<b>127</b>	<b>75</b>	<b>45</b>	<b>7</b>	<b>107</b>	<b>79</b>	<b>28</b>	<b>23,630</b>	<b>294</b>	<b>214</b>	<b>9</b>	<b>-</b>	<b>10</b>	<b>61</b>	<b>-</b>
<b>TOTAL</b>	<b>34,538</b>	<b>27,162</b>	<b>7,346</b>	<b>30</b>	<b>1,510</b>	<b>1,267</b>	<b>243</b>	<b>856,333</b>	<b>9,512</b>	<b>2,784</b>	<b>3,061</b>	<b>829</b>	<b>916</b>	<b>1,920</b>	<b>2</b>



**SUPERINTENDENCIA DE SEGUROS Y REASEGUROS DE PANAMA**  
**POLIZAS VIGENTES DE SEGURO DIRECTO TOTALES LOCAL Y EXTERIOR**  
**AL 31 DE MAYO DE 2023**

RAMOS DE SEGUROS	RAMOS GENERALES									
	Riesgos Diversos	Responsabilidad Civil	Robo	Fidelidad y DDD	BBB	Otros	Títulos de Propiedad	Fianzas	Oferta y Cumplimiento	Otras
ACERTA SEGUROS	1,060	854	58	66	-	82	-	3,054	2,114	940
ALIADO SEGUROS	652	520	2	2	-	128	-	1,639	429	1,210
ASEGURADORA ANCON, S.A	1,443	1,097	116	-	-	230	-	1,436	441	995
ASEGURADORA GLOBAL, S.A	10	-	-	-	-	10	-	606	129	477
ASSA COMPAÑÍA DE SEGUROS, S.A	9,517	5,140	2,300	296	14	1,767	-	20,519	1,484	19,035
BANESCO SEGUROS, S.A.	658	532	28	45	-	53	-	99	-	99
CHUBB SEGUROS PANAMA, S.A.	717	717	-	-	-	-	-	716	-	716
COMPAÑÍA INTERNACIONAL DE SEGUROS, S.A	4,216	3,551	191	166	-	308	-	40,399	27,859	12,540
GENERAL DE SEGUROS, S.A.	262	196	18	24	1	23	40	298	298	-
MAPFRE PANAMÁ, S.A	5,147	1,478	199	145	2	3,323	-	3,390	3,388	2
MERCANTIL PANAMÁ SEGUROS, S.A	209	50	-	-	-	159	-	258	-	258
MULTIBANK SEGUROS, S.A	360	123	47	35	2	153	-	134	99	35
ÓPTIMA COMPAÑÍA DE SEGUROS, S.A.	1,490	1,223	170	1	5	91	-	1,265	391	874
PAN AMERICAN LIFE INSURANCE DE PANAMÁ, S.A	-	-	-	-	-	-	-	-	-	-
SAGICOR PANAMÁ, S.A	-	-	-	-	-	-	-	-	-	-
SEGUROS FEDPA, S.A	286	210	10	66	-	-	-	125	27	98
SEGUROS SURAMERICANA, S.A	2,475	775	515	373	-	812	-	7,437	-	7,437
VIVIR COMPAÑÍA DE SEGUROS, SA.	-	-	-	-	-	-	-	-	-	-
WORLDWIDE MEDICAL ASSURANCE, LTD	-	-	-	-	-	-	-	-	-	-
<b>SUB-TOTAL</b>	<b>28,502</b>	<b>16,466</b>	<b>3,654</b>	<b>1,219</b>	<b>24</b>	<b>7,139</b>	<b>40</b>	<b>81,375</b>	<b>36,659</b>	<b>44,716</b>



**SUPERINTENDENCIA DE SEGUROS Y REASEGUROS DE PANAMA**  
**POLIZAS VIGENTES DE SEGURO DIRECTO TOTALES LOCAL Y EXTERIOR**  
**AL 31 DE MAYO DE 2023**

RAMOS DE SEGUROS	RAMOS GENERALES									
	Riesgos Diversos	Responsabilidad Civil	Robo	Fidelidad y DDD	BBB	Otros	Titulos de Propiedad	Fianzas	Oferta y Cumplimiento	Otras
BUPA PANAMÁ, S.A.	-	-	-	-	-	-	-	-	-	-
INTERAMERICANA DE FIANZAS Y SEGUROS, S.A.	302	290	-	5	-	7	-	3,202	3,042	160
LA REGIONAL DE SEGUROS, S.A	376	314	6	25	-	31	-	614	264	350
<b>SUB-TOTAL</b>	<b>678</b>	<b>604</b>	<b>6</b>	<b>30</b>	<b>-</b>	<b>38</b>	<b>-</b>	<b>3,816</b>	<b>3,306</b>	<b>510</b>
<b>TOTAL</b>	<b>29,180</b>	<b>17,070</b>	<b>3,660</b>	<b>1,249</b>	<b>24</b>	<b>7,177</b>	<b>40</b>	<b>85,191</b>	<b>39,965</b>	<b>45,226</b>



**SUPERINTENDENCIA DE SEGUROS Y REASEGUROS DE PANAMA**  
**PRIMAS SUSCRITAS DE SEGURO DIRECTO TOTALES LOCAL Y EXTERIOR**  
**AL 31 DE MAYO DE 2023**

RAMOS DE SEGUROS	GRAN TOTAL	RAMOS VIDA													
		TOTAL VIDA	Vida Individual	Primer año	Renovación	Accidentes Personales	Individual	Grupo	Invalidez	Salud	Individual	Grupo	Colectivos de Vida	Colectivo de vida	Colectivo de Deudores
ACERTA SEGUROS	12,546,172.54	2,468,964.84	(30,255.30)	(2,845.84)	(27,409.46)	124,531.93	11,323.39	113,208.54	-	1,764,114.12	301,298.16	1,462,815.96	610,574.09	495,086	115,488
ALIADO SEGUROS	10,357,225.50	1,283,978.37	-	-	-	536,091.79	20,302.35	515,789.44	-	-	-	-	747,886.58	422,349	325,538
ASEGURADORA ANCON, S.A	26,017,145.88	9,170,294.68	578,581.03	142,219.94	436,361.09	688,696.57	210,320.07	478,376.50	-	5,739,527.51	4,369,140.76	1,370,386.75	2,163,489.57	530,148	1,633,341
ASEGURADORA GLOBAL, S.A	14,117,635.08	8,027,324.57	51,830.66	51,830.66	-	86,036.30	86,036.30	-	-	-	-	-	7,889,457.61	-	7,889,458
ASSA COMPAÑÍA DE SEGUROS, S.A	206,543,270.99	75,872,682.23	21,572,376.15	2,014,427.03	19,557,949.12	1,323,722.94	299,525.44	1,024,197.50	-	33,165,851.18	14,155,488.42	19,010,362.76	19,810,731.96	4,989,662	14,821,070
BANESCO SEGUROS, S.A.	8,570,668.17	4,989,813.86	953,285.45	345,812.41	607,473.04	95,149.22	76,192.77	18,956.45	-	3,274.42	3,274.42	-	3,938,104.77	82,390	3,855,715
CHUBB SEGUROS PANAMA, S.A.	5,205,177.30	936,112.84	-	-	-	910,952.57	-	910,952.57	-	-	-	-	25,160.27	25,160	-
COMPAÑÍA INTERNACIONAL DE SEGUROS, S.A	119,459,798.03	59,330,459.09	12,509,887.64	1,445,574.52	11,064,313.12	2,462,385.60	186,754.76	2,275,630.84	-	24,290,246.67	19,150,402.28	5,139,844.39	20,067,939.18	2,407,247	17,660,693
GENERAL DE SEGUROS, S.A.	27,735,921.57	13,361,773.21	-	-	-	306,703.28	306,703.28	-	-	-	-	-	13,055,069.93	-	13,055,070
MAPFRE PANAMÁ, S.A	128,704,135.91	55,940,289.73	9,591,919.60	879,531.14	8,712,388.46	350,157.64	133,207.26	216,950.38	-	36,911,307.17	14,902,624.87	22,008,682.30	9,086,905.32	4,175,654	4,911,252
MERCANTIL PANAMÁ SEGUROS, S.A	20,914,715.04	19,142,912.34	417,303.56	345,611.15	71,692.41	803.51	803.51	-	-	18,724,805.27	18,724,805.27	-	-	-	-
MULTIBANK SEGUROS, S.A	10,295,063.98	4,781,301.50	195,035.47	37,213.60	157,821.87	399,145.24	211,050.90	188,094.34	-	-	-	-	4,187,120.79	72,584	4,114,537
ÓPTIMA COMPAÑÍA DE SEGUROS, S.A.	10,069,621.25	1,625,517.51	193,697.45	55,030.59	138,666.86	314,655.10	15,182.72	299,472.38	-	-	-	-	1,117,164.96	423,786	693,379
PAN AMERICAN LIFE INSURANCE DE PANAMÁ, S.A	63,642,708.83	63,642,708.83	13,394,592.14	1,807,205.53	11,587,386.61	1,235,892.84	535,418.08	700,474.76	-	42,389,929.33	9,146,075.01	33,243,854.32	6,622,294.52	6,493,400	128,895
SAGICOR PANAMÁ, S.A	1,578,434.27	1,578,434.27	274,922.07	54,984.40	219,937.67	32,768.49	-	32,768.49	-	1,023,780.96	586,322.59	437,458.37	246,962.75	194,707	52,256
SEGUROS FEDPA, S.A	22,229,491.07	4,328,944.62	22,460.09	915.72	21,544.37	1,290,927.75	700,695.00	590,232.75	-	28,865.17	-	28,865.17	2,986,691.61	2,112,630	874,061
SEGUROS SURAMERICANA, S.A	59,361,037.04	21,832,390.90	7,965,586.29	1,507,772.41	6,457,813.88	2,059,674.88	1,904,517.22	155,157.66	-	159,295.25	159,295.25	-	11,647,834.48	11,647,834	-
VIVIR COMPAÑÍA DE SEGUROS, SA.	4,425,698.53	4,425,698.53	-	-	-	1,696.84	-	1,696.84	-	4,329,596.81	3,224,671.46	1,104,925.35	94,404.88	94,405	-
WORLDWIDE MEDICAL ASSURANCE, LTD	19,678,576.54	19,678,576.54	3,790,578.97	979,216.29	2,811,362.68	-	-	-	-	15,771,062.73	10,966,527.20	4,804,535.53	116,934.84	116,935	-
<b>SUB-TOTAL</b>	<b>\$771,452,497.52</b>	<b>\$372,418,178.46</b>	<b>\$71,481,801.27</b>	<b>\$9,664,499.55</b>	<b>\$61,817,301.72</b>	<b>\$12,219,992.49</b>	<b>\$4,698,033.05</b>	<b>\$7,521,959.44</b>	<b>\$0.00</b>	<b>\$184,301,656.59</b>	<b>\$95,689,925.69</b>	<b>\$88,611,730.90</b>	<b>\$104,414,728.11</b>	<b>34,283,977</b>	<b>70,130,751</b>



**SUPERINTENDENCIA DE SEGUROS Y REASEGUROS DE PANAMA**  
**PRIMAS SUSCRITAS DE SEGURO DIRECTO TOTALES LOCAL Y EXTERIOR**  
**AL 31 DE MAYO DE 2023**

RAMOS DE SEGUROS	GRAN TOTAL	RAMOS VIDA													
		TOTAL VIDA	Vida Individual	Primer año	Renovación	Accidentes Personales	Individual	Grupo	Invalidez	Salud	Individual	Grupo	Colectivos de Vida	Colectivo de vida	Colectivo de Deudores
BUPA PANAMÁ, S.A.	4,363,398.51	4,363,398.51	-	-	-	-	-	-	-	4,363,398.51	2,993,493.84	1,369,904.67	-	-	-
INTERAMERICANA FIANZAS Y SEGUROS, S.A.	7,680,069.54	194,932.31	110,403.70	36,131.08	74,272.62	23,638.50	238.86	23,399.64	-	-	-	-	60,890.11	-	60,890
LA REGIONAL DE SEGUROS, S.A	7,277,469.00	1,822,121.73	211,228.70	39,864.84	171,363.86	20,551.75	9,565.12	10,986.63	-	1,474,420.41	1,476,041.95	(1,621.54)	115,920.87	115,921	-
<b>SUB-TOTAL</b>	<b>19,320,937.05</b>	<b>6,380,452.55</b>	<b>321,632.40</b>	<b>75,995.92</b>	<b>245,636.48</b>	<b>44,190.25</b>	<b>9,803.98</b>	<b>34,386.27</b>	<b>-</b>	<b>5,837,818.92</b>	<b>4,469,535.79</b>	<b>1,368,283.13</b>	<b>176,810.98</b>	<b>115,921</b>	<b>60,890</b>
<b>TOTAL</b>	<b>\$790,773,434.57</b>	<b>\$378,798,631.01</b>	<b>\$71,803,433.67</b>	<b>\$9,740,495.47</b>	<b>\$62,062,938.20</b>	<b>\$12,264,182.74</b>	<b>\$4,707,837.03</b>	<b>\$7,556,345.71</b>	<b>\$0.00</b>	<b>\$190,139,475.51</b>	<b>\$100,159,461.48</b>	<b>\$89,980,014.03</b>	<b>\$104,591,539.09</b>	<b>34,399,898</b>	<b>70,191,641</b>



**SUPERINTENDENCIA DE SEGUROS Y REASEGUROS DE PANAMA**  
**PRIMAS SUSCRITAS DE SEGURO DIRECTO TOTALES LOCAL Y EXTERIOR**  
**AL 31 DE MAYO DE 2023**

RAMOS DE SEGUROS	RAMOS GENERALES											
	TOTAL GENERALES	Incidio y Líneas Aliadas	Residencial	Comercial	Industrial	Vida Industrial	Anualidades	Rentas Vitalicias	Pérdida de Ingresos	Multirisgo	Residencial	Comercial e Industrial
ACERTA SEGUROS	10,077,208	1,526,765	210,491	1,310,108	6,166	(1,080)	-	-	-	104,723	39,190	65,533
ALIADO SEGUROS	9,073,247	938,831	108,823	825,793	4,214	-	-	-	-	51,747	27,996	23,751
ASEGURADORA ANCON, S.A	16,846,851	1,332,190	321,538	823,284	187,368	-	-	-	-	201,321	56,469	144,852
ASEGURADORA GLOBAL, S.A	6,090,311	1,175,781	1,164,489	11,292	-	-	-	-	-	-	-	-
ASSA COMPAÑÍA DE SEGUROS, S.A	130,670,589	51,649,421	6,610,134	45,039,286	-	-	-	-	-	1,330,750	849,415	481,335
BANESCO SEGUROS, S.A.	3,580,854	726,712	-	726,712	-	-	-	-	-	517,450	102,629	414,821
CHUBB SEGUROS PANAMA, S.A.	4,269,064	1,190,089	-	1,190,089	-	-	-	-	-	551,254	-	551,254
COMPAÑÍA INTERNACIONAL DE SEGUROS, S.A	60,129,339	12,339,520	12,339,520	-	-	-	-	-	-	230,932	230,932	-
GENERAL DE SEGUROS, S.A.	14,374,148	2,476,912	2,476,912	-	-	-	-	-	-	32,437	21,753	10,684
MAPFRE PANAMÁ, S.A	72,763,846	4,277,212	-	4,277,212	-	-	-	-	-	-	-	-
MERCANTIL PANAMÁ SEGUROS, S.A	1,771,803	68,958	68,958	-	-	-	-	-	-	60,081	42,484	17,597
MULTIBANK SEGUROS, S.A	5,513,762	588,914	388,152	192,021	8,741	-	-	-	-	9,195	5,990	3,205
ÓPTIMA COMPAÑÍA DE SEGUROS, S.A.	8,444,104	2,063,407	882,116	963,942	217,349	-	-	-	-	168,531	61,891	106,639
PAN AMERICAN LIFE INSURANCE DE PANAMÁ, S.A	-	-	-	-	-	-	-	-	-	-	-	-
SAGICOR PANAMÁ, S.A	-	-	-	-	-	-	-	-	-	-	-	-
SEGUROS FEDPA, S.A	17,900,546	312,946	312,946	-	-	-	-	-	-	72,155	6,609	65,546
SEGUROS SURAMERICANA, S.A	37,528,646	7,116,923	6,430,905	686,018	-	-	-	-	-	-	-	-
VIVIR COMPAÑÍA DE SEGUROS, SA.	-	-	-	-	-	-	-	-	-	-	-	-
WORLDWIDE MEDICAL ASSURANCE, LTD	-	-	-	-	-	-	-	-	-	-	-	-
<b>SUB-TOTAL</b>	<b>399,034,319</b>	<b>87,784,580</b>	<b>31,314,985</b>	<b>56,045,756</b>	<b>423,839</b>	<b>(1,080)</b>	<b>-</b>	<b>-</b>	<b>-</b>	<b>3,330,576</b>	<b>1,445,359</b>	<b>1,885,218</b>



**SUPERINTENDENCIA DE SEGUROS Y REASEGUROS DE PANAMA**  
**PRIMAS SUSCRITAS DE SEGURO DIRECTO TOTALES LOCAL Y EXTERIOR**  
**AL 31 DE MAYO DE 2023**

RAMOS DE SEGUROS	RAMOS GENERALES											
	TOTAL GENERALES	Incendio y Líneas Aliadas	Residencial	Comercial	Industrial	Vida Industrial	Anualidades	Rentas Vitalicias	Pérdida de Ingresos	Multirisgo	Residencial	Comercial e Industrial
BUPA PANAMÁ, S.A.	-	-	-	-	-	-	-	-	-	-	-	-
INTERAMERICANA FIANZAS Y SEGUROS, S.A.	7,485,137	106,400	65,455	40,945	-	-	-	-	-	19,344	3,055	16,289
LA REGIONAL DE SEGUROS, S.A	5,455,347	272,108	65,457	189,474	17,177	-	-	-	-	82,937	31,678	51,258
<b>SUB-TOTAL</b>	<b>12,940,485</b>	<b>378,508</b>	<b>130,912</b>	<b>230,419</b>	<b>17,177</b>	-	-	-	-	<b>102,280</b>	<b>34,733</b>	<b>67,547</b>
<b>TOTAL</b>	<b>411,974,804</b>	<b>88,163,088</b>	<b>31,445,897</b>	<b>56,276,175</b>	<b>441,016</b>	(1,080)	-	-	-	<b>3,432,856</b>	<b>1,480,092</b>	<b>1,952,764</b>





**SUPERINTENDENCIA DE SEGUROS Y REASEGUROS DE PANAMA**  
**PRIMAS SUSCRITAS DE SEGURO DIRECTO TOTALES LOCAL Y EXTERIOR**  
**AL 31 DE MAYO DE 2023**

RAMOS DE SEGUROS	RAMOS GENERALES														
	Transporte de Carga	Terrestre	Marítimo	Aéreo	Casco	Marítimo	Aéreo	Automóvil	Ramos Técnicos	TRC TRM	Equipo Electrónico	Caldera y Maquinaria	Rotura de Maquinaria	Equipo Pesado	Vidrios
ACERTA SEGUROS	155,014	28,139	22,392	104,483	507,173	118,938	388,235	2,365,650	714,904	570,351	3,237	-	108,534	32,781	-
ALIADO SEGUROS	345,682	345,682	-	-	16,949	15,979	969	1,356,406	507,008	405,734	27,444	-	20,595	53,236	-
ASEGURADORA ANCON, S.A	612,845	447,386	165,459	-	400,344	86,998	313,346	10,203,114	1,610,164	1,496,410	11,736	-	31,949	70,035	33
ASEGURADORA GLOBAL, S.A	-	-	-	-	-	-	-	2,620,065	192,722	187,921	-	-	4,801	-	-
ASSA COMPAÑÍA DE SEGUROS, S.A	2,846,870	1,502,209	1,344,661	-	3,164,714	1,107,561	2,057,153	24,444,453	6,281,844	5,649,761	221,639	-	410,445	-	-
BANESCO SEGUROS, S.A.	60,031	60,031	-	-	(6)	(6)	-	1,563,950	204,355	76,127	6,882	-	99	121,247	-
CHUBB SEGUROS PANAMA, S.A.	436,333	-	436,333	-	-	-	-	-	268,713	268,713	-	-	-	-	-
COMPAÑÍA INTERNACIONAL DE SEGUROS, S.A	3,583,073	3,583,073	-	-	1,360,925	497,307	863,618	14,626,931	878,646	593,421	42,896	-	63,994	178,336	-
GENERAL DE SEGUROS, S.A.	57,126	6,843	49,519	765	25,850	11,083	14,768	1,266,378	220,820	51,738	123,406	10,235	22,128	13,313	-
MAPFRE PANAMÁ, S.A	3,574,611	3,574,611	-	-	10,061,989	3,882,386	6,179,603	15,495,030	2,483,093	2,059,251	96,140	-	55,092	272,611	-
MERCANTIL PANAMÁ SEGUROS, S.A	-	-	-	-	-	-	-	15,011	-	-	-	-	-	-	-
MULTIBANK SEGUROS, S.A	9,033	9,033	-	-	2,562,578	1,881,332	681,246	1,739,425	155,487	129,069	11,690	-	5,490	9,238	-
ÓPTIMA COMPAÑÍA DE SEGUROS, S.A.	372,625	83,364	289,261	-	725,412	325,180	400,232	2,423,347	503,790	300,966	31,609	-	39,492	131,723	-
PAN AMERICAN LIFE INSURANCE DE PANAMÁ, S.A	-	-	-	-	-	-	-	-	-	-	-	-	-	-	-
SAGICOR PANAMÁ, S.A	-	-	-	-	-	-	-	-	-	-	-	-	-	-	-
SEGUROS FEDPA, S.A	39,946	39,946	-	-	5,748	5,748	-	17,162,805	22,730	-	6,592	-	3,183	12,956	-
SEGUROS SURAMERICANA, S.A	819,082	304,988	514,094	-	212,826	212,826	-	20,128,527	792,474	514,943	44,848	-	54,578	178,106	-
VIVIR COMPAÑÍA DE SEGUROS, SA.	-	-	-	-	-	-	-	-	-	-	-	-	-	-	-
WORLDWIDE MEDICAL ASSURANCE, LTD	-	-	-	-	-	-	-	-	-	-	-	-	-	-	-
<b>SUB-TOTAL</b>	<b>12,912,272</b>	<b>9,985,306</b>	<b>2,821,718</b>	<b>105,248</b>	<b>19,044,503</b>	<b>8,145,333</b>	<b>10,899,170</b>	<b>115,411,090</b>	<b>14,836,752</b>	<b>12,304,403</b>	<b>628,119</b>	<b>10,235</b>	<b>820,381</b>	<b>1,073,581</b>	<b>33</b>



**SUPERINTENDENCIA DE SEGUROS Y REASEGUROS DE PANAMA**  
**PRIMAS SUSCRITAS DE SEGURO DIRECTO TOTALES LOCAL Y EXTERIOR**  
**AL 31 DE MAYO DE 2023**

RAMOS DE SEGUROS	RAMOS GENERALES														
	Transporte de Carga	Terrestre	Marítimo	Aéreo	Casco	Marítimo	Aéreo	Automóvil	Ramos Técnicos	TRC TRM	Equipo Electrónico	Caldera y Maquinaria	Rotura de Maquinaria	Equipo Pesado	Vidrios
BUPA PANAMÁ, S.A.	-	-	-	-	-	-	-	-	-	-	-	-	-	-	-
INTERAMERICANA FIANZAS Y SEGUROS, S.A.	559,462	32,821	526,641	-	76,795	64,200	12,595	-	386,650	383,418	-	-	-	3,233	-
LA REGIONAL DE SEGUROS, S.A	28,464	14,784	13,585	95	677,395	119,457	557,938	2,713,200	228,822	221,201	734	-	994	5,892	-
<b>SUB-TOTAL</b>	<b>587,926</b>	<b>47,605</b>	<b>540,226</b>	<b>95</b>	<b>754,190</b>	<b>183,657</b>	<b>570,533</b>	<b>2,713,200</b>	<b>615,472</b>	<b>604,619</b>	<b>734</b>	<b>-</b>	<b>994</b>	<b>9,125</b>	<b>-</b>
<b>TOTAL</b>	<b>13,500,198</b>	<b>10,032,911</b>	<b>3,361,944</b>	<b>105,343</b>	<b>19,798,693</b>	<b>8,328,990</b>	<b>11,469,703</b>	<b>118,124,290</b>	<b>15,452,224</b>	<b>12,909,022</b>	<b>628,853</b>	<b>10,235</b>	<b>821,375</b>	<b>1,082,706</b>	<b>33</b>



**SUPERINTENDENCIA DE SEGUROS Y REASEGUROS DE PANAMA**  
**PRIMAS SUSCRITAS DE SEGURO DIRECTO TOTALES LOCAL Y EXTERIOR**  
**AL 31 DE MAYO DE 2023**

RAMOS DE SEGUROS	RAMOS GENERALES									
	Riesgos Diversos	Responsabilidad Civil	Robo	Fidelidad y DDD	BBB	Otros	Títulos de Propiedad	Fianzas	Oferta y Cumplimiento	Otras
ACERTA SEGUROS	669,578	514,687	24,778	30,807	-	99,305	-	4,034,481	2,917,284	1,117,196
ALIADO SEGUROS	2,993,687	1,712,394	12,961	527	-	1,267,806	-	2,862,938	2,405,254	457,685
ASEGURADORA ANCON, S.A	2,315,146	1,988,562	72,039	-	-	254,546	-	171,728	31,850	139,878
ASEGURADORA GLOBAL, S.A	1,388,412	-	-	-	-	1,388,412	-	713,330	680,794	32,536
ASSA COMPAÑÍA DE SEGUROS, S.A	32,127,679	18,651,566	208,895	4,568,472	915,628	7,783,118	-	8,824,858	6,265,609	2,559,249
BANESCO SEGUROS, S.A.	277,284	224,063	18,804	17,702	-	16,714	-	231,077	-	231,077
CHUBB SEGUROS PANAMA, S.A.	962,766	962,766	-	-	-	-	-	859,909	-	859,909
COMPAÑÍA INTERNACIONAL DE SEGUROS, S.A	19,229,856	3,640,852	181,067	132,027	-	15,275,910	-	7,879,456	5,503,068	2,376,388
GENERAL DE SEGUROS, S.A.	10,146,964	264,407	7,134	9,395	529,732	9,336,297	-	147,661	147,661	-
MAPFRE PANAMÁ, S.A	20,334,614	3,667,752	47,383	71,411	245,542	16,302,526	-	16,537,297	2,541,643	13,995,654
MERCANTIL PANAMÁ SEGUROS, S.A	1,530,293	317,503	-	-	-	1,212,790	-	97,460	-	97,460
MULTIBANK SEGUROS, S.A	379,535	23,806	17,484	1,418	-	336,828	-	69,595	52,419	17,176
ÓPTIMA COMPAÑÍA DE SEGUROS, S.A.	1,263,257	845,076	86,208	730	(5,671)	336,913	-	923,735	558,732	365,003
PAN AMERICAN LIFE INSURANCE DE PANAMÁ, S.A	-	-	-	-	-	-	-	-	-	-
SAGICOR PANAMÁ, S.A	-	-	-	-	-	-	-	-	-	-
SEGUROS FEDPA, S.A	268,304	64,036	6,042	198,225	-	-	-	15,913	246	15,667
SEGUROS SURAMERICANA, S.A	4,630,874	2,004,045	154,575	66,194	-	2,406,061	-	3,827,941	-	3,827,941
VIVIR COMPAÑÍA DE SEGUROS, SA.	-	-	-	-	-	-	-	-	-	-
WORLDWIDE MEDICAL ASSURANCE, LTD	-	-	-	-	-	-	-	-	-	-
<b>SUB-TOTAL</b>	<b>98,518,249</b>	<b>34,881,515</b>	<b>837,369</b>	<b>5,096,908</b>	<b>1,685,231</b>	<b>56,017,226</b>	<b>-</b>	<b>47,197,378</b>	<b>21,104,559</b>	<b>26,092,818</b>



**SUPERINTENDENCIA DE SEGUROS Y REASEGUROS DE PANAMA**  
**PRIMAS SUSCRITAS DE SEGURO DIRECTO TOTALES LOCAL Y EXTERIOR**  
**AL 31 DE MAYO DE 2023**

RAMOS DE SEGUROS	RAMOS GENERALES									
	Riesgos Diversos	Responsabilidad Civil	Robo	Fidelidad y DDD	BBB	Otros	Títulos de Propiedad	Fianzas	Oferta y Cumplimiento	Otras
BUPA PANAMÁ, S.A.	-	-	-	-	-	-	-	-	-	-
INTERAMERICANA FIANZAS Y SEGUROS, S.A.	174,622	169,185	-	-	-	5,437	-	6,161,864	4,810,220	1,351,645
LA REGIONAL DE SEGUROS, S.A.	409,586	174,848	4,389	8,259	-	222,090	-	1,042,836	812,468	230,367
<b>SUB-TOTAL</b>	<b>584,208</b>	<b>344,033</b>	<b>4,389</b>	<b>8,259</b>	<b>-</b>	<b>227,527</b>	<b>-</b>	<b>7,204,700</b>	<b>5,622,688</b>	<b>1,582,012</b>
<b>TOTAL</b>	<b>99,102,458</b>	<b>35,225,548</b>	<b>841,758</b>	<b>5,105,167</b>	<b>1,685,231</b>	<b>56,244,754</b>	<b>-</b>	<b>54,402,078</b>	<b>26,727,248</b>	<b>27,674,830</b>



**SUPERINTENDENCIA DE SEGUROS Y REASEGUROS DE PANAMA**  
**SINIESTROS PAGADOS DE SEGURO DIRECTO TOTALES LOCAL Y EXTERIOR**  
**AL 31 DE MAYO DE 2023**

RAMOS DE SEGUROS	GRAN TOTAL	RAMOS VIDA													
		TOTAL VIDA	Vida Individual	Primer año	Renovación	Accidentes Personales	Individual	Grupo	Invalidez	Salud	Individual	Grupo	Colectivos de Vida	Colectivo de vida	Colectivo de Deudores
ACERTA SEGUROS	4,396,970.15	1,424,077.84	-	-	-	26,097.23	44.37	26,052.86	-	1,112,309.96	197,349.97	914,959.99	285,670.65	204,016	81,654
ALIADO SEGUROS	1,707,650.47	301,638.54	-	-	-	109,020.40	5,840.74	103,179.66	-	-	-	-	192,618.14	94,674	58,056
ASEGURADORA ANCON, S.A	15,646,844.67	7,833,230.14	108,274.96	-	108,274.96	275,712.59	33,716.77	241,995.82	-	6,714,862.55	5,175,490.16	1,539,372.39	734,380.04	169,647	564,733
ASEGURADORA GLOBAL, S.A	4,448,115.19	2,311,350.87	200.00	200.00	-	-	-	-	-	-	-	-	2,311,150.87	-	2,311,151
ASSA COMPAÑÍA DE SEGUROS, S.A	84,267,620.67	35,118,600.63	5,857,487.41	5,857,858.91	(371.50)	448,448.28	15,348.29	433,099.99	-	25,333,537.14	10,322,158.59	15,011,378.55	3,479,127.80	1,396,479	2,082,649
BANESCO SEGUROS, S.A.	3,218,556.48	913,126.64	19,866.36	19,866.36	-	-	-	-	-	-	-	-	893,260.28	239,845	653,416
CHUBB SEGUROS PANAMA, S.A.	2,587,834.54	162,271.58	-	-	-	159,406.86	-	159,406.86	-	-	-	-	2,864.72	2,865	-
COMPAÑÍA INTERNACIONAL DE SEGUROS, S.A	56,106,311.74	33,640,215.57	4,291,004.93	(0.00)	4,291,004.93	454,284.95	11,442.64	442,842.31	-	19,826,237.01	15,765,682.11	4,060,554.90	9,068,688.68	657,532	8,411,157
GENERAL DE SEGUROS, S.A.	5,863,053.32	4,026,210.52	-	-	-	42,500.00	42,500.00	-	-	-	-	-	3,983,710.52	3,983,711	-
MAPFRE PANAMÁ, S.A	77,547,930.99	33,635,957.64	4,269,809.28	134,520.79	4,135,288.49	79,819.00	59,202.17	20,616.83	-	25,429,380.39	10,110,492.79	15,318,887.60	3,856,948.97	1,594,678	2,262,271
MERCANTIL PANAMÁ SEGUROS, S.A	12,206,220.67	11,836,982.63	5,616.95	5,616.95	-	-	-	-	-	11,831,365.68	11,831,365.68	-	-	-	-
MULTIBANK SEGUROS, S.A	1,707,207.43	777,844.07	-	-	-	30,076.79	30,000.00	76.79	-	-	-	-	747,767.28	84,114	663,654
ÓPTIMA COMPAÑÍA DE SEGUROS, S.A.	3,014,319.09	429,500.34	-	-	-	63,615.18	2,050.00	61,565.18	-	-	-	-	365,885.16	140,205	225,680
PAN AMERICAN LIFE INSURANCE DE PANAMÁ, S.A	32,439,718.18	32,439,718.18	3,447,849.84	-	3,447,849.84	421,317.84	173,566.31	247,751.53	-	27,385,468.16	5,205,376.17	22,180,091.99	1,185,082.34	1,094,915	90,168
SAGICOR PANAMÁ, S.A	913,222.79	913,222.79	-	-	-	19,690.18	-	19,690.18	-	891,355.58	586,192.06	305,163.52	2,177.03	2,177	-
SEGUROS FEDPA, S.A	9,712,484.44	1,439,031.53	-	-	-	249,211.51	249,211.51	-	-	-	-	-	1,189,820.02	796,788	393,032
SEGUROS SURAMERICANA, S.A	35,894,798.38	7,662,169.22	2,508,528.90	196,286.86	2,312,242.04	360,301.51	338,519.37	21,782.14	-	78,211.32	78,211.32	-	4,715,127.49	4,715,127	-
VIVIR COMPAÑÍA DE SEGUROS, SA.	2,956,266.68	2,956,266.68	-	-	-	41,975.26	-	41,975.26	-	2,902,807.49	2,286,536.32	616,271.17	11,483.93	11,484	-
WORLDWIDE MEDICAL ASSURANCE, LTD	13,061,425.69	13,061,425.69	40,000.00	-	40,000.00	1,179.61	-	1,179.61	-	12,998,320.25	9,080,827.69	3,917,492.56	21,925.83	21,926	-
<b>SUB-TOTAL</b>	<b>\$367,696,551.57</b>	<b>\$190,882,841.10</b>	<b>\$20,548,638.63</b>	<b>\$6,214,349.87</b>	<b>\$14,334,288.76</b>	<b>\$2,782,657.19</b>	<b>\$961,442.17</b>	<b>\$1,821,215.02</b>	<b>\$0.00</b>	<b>\$134,503,855.53</b>	<b>\$70,639,682.86</b>	<b>\$63,864,172.67</b>	<b>\$33,047,689.75</b>	<b>15,210,181</b>	<b>17,797,621</b>



**SUPERINTENDENCIA DE SEGUROS Y REASEGUROS DE PANAMA**  
**SINIESTROS PAGADOS DE SEGURO DIRECTO TOTALES LOCAL Y EXTERIOR**  
**AL 31 DE MAYO DE 2023**

RAMOS DE SEGUROS	GRAN TOTAL	RAMOS VIDA													
		TOTAL VIDA	Vida Individual	Primer año	Renovación	Accidentes Personales	Individual	Grupo	Invalidez	Salud	Individual	Grupo	Colectivos de Vida	Colectivo de vida	Colectivo de Deudores
BUPA PANAMÁ, S.A.	2,708,931.32	2,708,931.32	-	-	-	-	-	-	-	2,708,931.32	2,049,147.02	659,784.30	-	-	-
INTERAMERICANA FIANZAS Y SEGUROS, S.A.	67,565.56	54,955.86	-	-	-	-	-	-	-	-	-	-	54,955.86	-	54,956
LA REGIONAL DE SEGUROS, S.A	2,347,968.74	1,141,251.58	-	-	-	-	-	-	-	1,116,762.99	721,633.86	395,129.13	24,488.59	24,489	-
<b>SUB-TOTAL</b>	<b>5,124,465.62</b>	<b>3,905,138.76</b>	-	-	-	-	-	-	-	<b>3,825,694.31</b>	<b>2,770,780.88</b>	<b>1,054,913.43</b>	<b>79,444.45</b>	<b>24,489</b>	<b>54,956</b>
<b>TOTAL</b>	<b>\$372,821,017.19</b>	<b>\$194,787,979.86</b>	<b>\$20,548,638.63</b>	<b>\$6,214,349.87</b>	<b>\$14,334,288.76</b>	<b>\$2,782,657.19</b>	<b>\$961,442.17</b>	<b>\$1,821,215.02</b>	<b>\$0.00</b>	<b>\$138,329,549.84</b>	<b>\$73,410,463.74</b>	<b>\$64,919,086.10</b>	<b>\$33,127,134.20</b>	<b>15,234,669</b>	<b>17,852,576</b>



**SUPERINTENDENCIA DE SEGUROS Y REASEGUROS DE PANAMA**  
**SINIESTROS PAGADOS DE SEGURO DIRECTO TOTALES LOCAL Y EXTERIOR**  
**AL 31 DE MAYO DE 2023**

RAMOS DE SEGUROS	RAMOS GENERALES											
	TOTAL GENERALES	Incendio y Líneas Aliadas	Residencial	Comercial	Industrial	Vida Industrial	Anualidades	Rentas Vitalicias	Pérdida de Ingresos	Multirisgo	Residencial	Comercial e Industrial
ACERTA SEGUROS	2,972,892	238,396	152,830	85,566	-	-	-	-	-	41,351	21,103	20,247
ALIADO SEGUROS	1,406,012	205,469	163,511	41,958	-	-	-	-	-	15,035	11,364	3,672
ASEGURADORA ANCON, S.A	7,813,615	135,802	46,967	88,381	455	-	-	-	-	46,675	5,106	41,570
ASEGURADORA GLOBAL, S.A	2,136,764	50,776	50,776	-	-	-	-	-	-	-	-	-
ASSA COMPAÑÍA DE SEGUROS, S.A	49,149,020	22,288,138	2,615,143	19,672,996	-	-	-	-	-	1,038,520	852,289	186,231
BANESCO SEGUROS, S.A.	2,305,430	133,305	-	133,305	-	-	-	-	-	106,125	5,567	100,557
CHUBB SEGUROS PANAMA, S.A.	2,425,563	2,213,246	-	2,213,246	-	-	-	-	-	4,225	-	4,225
COMPAÑÍA INTERNACIONAL DE SEGUROS, S.A	22,466,096	431,823	431,823	-	-	-	-	-	-	26,193	26,193	-
GENERAL DE SEGUROS, S.A.	1,836,843	139,271	139,271	-	-	-	-	-	-	16,123	3,474	12,649
MAPFRE PANAMÁ, S.A	43,911,973	1,119,452	-	1,119,452	-	-	-	-	-	-	-	-
MERCANTIL PANAMÁ SEGUROS, S.A	369,238	1,338	1,338	-	-	-	-	-	-	1,466	1,466	-
MULTIBANK SEGUROS, S.A	929,363	54,633	52,388	2,245	-	-	-	-	-	9,316	9,316	-
ÓPTIMA COMPAÑÍA DE SEGUROS, S.A.	2,584,819	357,427	166,231	190,157	1,039	-	-	-	-	103,777	26,389	77,388
PAN AMERICAN LIFE INSURANCE DE PANAMÁ, S.A	-	-	-	-	-	-	-	-	-	-	-	-
SAGICOR PANAMÁ, S.A	-	-	-	-	-	-	-	-	-	-	-	-
SEGUROS FEDPA, S.A	8,273,453	686	686	-	-	-	-	-	-	-	-	-
SEGUROS SURAMERICANA, S.A	28,232,629	1,656,285	1,242,763	413,522	-	-	-	-	-	-	-	-
VIVIR COMPAÑÍA DE SEGUROS, SA.	-	-	-	-	-	-	-	-	-	-	-	-
WORLDWIDE MEDICAL ASSURANCE, LTD	-	-	-	-	-	-	-	-	-	-	-	-
<b>SUB-TOTAL</b>	<b>176,813,710</b>	<b>29,026,047</b>	<b>5,063,728</b>	<b>23,960,826</b>	<b>1,493</b>	<b>-</b>	<b>-</b>	<b>-</b>	<b>-</b>	<b>1,408,806</b>	<b>962,267</b>	<b>446,539</b>



**SUPERINTENDENCIA DE SEGUROS Y REASEGUROS DE PANAMA**  
**SINIESTROS PAGADOS DE SEGURO DIRECTO TOTALES LOCAL Y EXTERIOR**  
**AL 31 DE MAYO DE 2023**

RAMOS DE SEGUROS	RAMOS GENERALES											
	TOTAL GENERALES	Incendio y Líneas Aliadas	Residencial	Comercial	Industrial	Vida Industrial	Anualidades	Rentas Vitalicias	Pérdida de Ingresos	Multiriesgo	Residencial	Comercial e Industrial
BUPA PANAMÁ, S.A.	-	-	-	-	-	-	-	-	-	-	-	-
INTERAMERICANA FIANZAS Y SEGUROS, S.A.	12,610	9,309	-	9,309	-	-	-	-	-	-	-	-
LA REGIONAL DE SEGUROS, S.A	1,206,717	9,726	9,726	-	-	-	-	-	-	27,870	4,239	23,631
<b>SUB-TOTAL</b>	<b>1,219,327</b>	<b>19,035</b>	<b>9,726</b>	<b>9,309</b>	<b>-</b>	<b>-</b>	<b>-</b>	<b>-</b>	<b>-</b>	<b>27,870</b>	<b>4,239</b>	<b>23,631</b>
<b>TOTAL</b>	<b>178,033,037</b>	<b>29,045,083</b>	<b>5,073,454</b>	<b>23,970,135</b>	<b>1,493</b>	<b>-</b>	<b>-</b>	<b>-</b>	<b>-</b>	<b>1,436,677</b>	<b>966,506</b>	<b>470,171</b>





**SUPERINTENDENCIA DE SEGUROS Y REASEGUROS DE PANAMA**  
**SINIESTROS PAGADOS DE SEGURO DIRECTO TOTALES LOCAL Y EXTERIOR**  
**AL 31 DE MAYO DE 2023**

RAMOS DE SEGUROS	RAMOS GENERALES														
	Transporte de Carga	Terrestre	Marítimo	Aéreo	Casco	Marítimo	Aéreo	Automóvil	Ramos Técnicos	TRC TRM	Equipo Electrónico	Caldera y Maquinaria	Rotura de Maquinaria	Equipo Pesado	Vidrios
ACERTA SEGUROS	1,105	20	522	562	764,144	-	764,144	1,710,186	12,125	(775)	559	-	280	12,062	-
ALIADO SEGUROS	20,183	20,183	-	-	-	-	-	623,777	72,190	-	19,650	-	9,227	43,313	-
ASEGURADORA ANCON, S.A	49,641	49,641	-	-	38,415	38,415	-	7,187,997	20,490	6,510	7,901	-	11,666	(5,587)	-
ASEGURADORA GLOBAL, S.A	-	-	-	-	-	-	-	1,853,625	4,125	4,125	-	-	-	-	-
ASSA COMPAÑÍA DE SEGUROS, S.A	676,592	138,972	537,620	-	2,642,537	947,117	1,695,420	15,706,199	102,640	1,547	43,342	-	57,752	-	-
BANESCO SEGUROS, S.A.	41,466	41,466	-	-	5,000	5,000	-	1,546,073	69,798	363	2,731	-	7,771	58,932	-
CHUBB SEGUROS PANAMA, S.A.	170,042	-	170,042	-	-	-	-	-	-	-	-	-	-	-	-
COMPAÑÍA INTERNACIONAL DE SEGUROS, S.A	186,068	186,068	-	-	691,657	691,657	-	10,424,081	55,773	36,349	10,003	-	-	9,420	-
GENERAL DE SEGUROS, S.A.	1,803	1,803	-	-	-	-	-	751,232	29,325	-	25,182	-	4,143	-	-
MAPFRE PANAMÁ, S.A	313,862	313,862	-	-	7,701,607	7,689,240	12,367	13,861,796	762,334	720,484	12,676	-	-	29,174	-
MERCANTIL PANAMÁ SEGUROS, S.A	-	-	-	-	-	-	-	22,141	-	-	-	-	-	-	-
MULTIBANK SEGUROS, S.A	1,562	1,562	-	-	242	242	-	845,185	1,070	57	1,012	-	-	-	-
ÓPTIMA COMPAÑÍA DE SEGUROS, S.A.	14,079	2,350	11,729	-	127,867	127,867	-	1,552,561	29,455	2,246	20,269	-	6,427	513	-
PAN AMERICAN LIFE INSURANCE DE PANAMÁ, S.A	-	-	-	-	-	-	-	-	-	-	-	-	-	-	-
SAGICOR PANAMÁ, S.A	-	-	-	-	-	-	-	-	-	-	-	-	-	-	-
SEGUROS FEDPA, S.A	8,687	-	8,687	-	-	-	-	8,204,486	-	-	-	-	-	-	-
SEGUROS SURAMERICANA, S.A	94,046	38,397	55,648	-	-	-	-	16,216,386	417,838	143,763	47,874	-	19,605	206,596	-
VIVIR COMPAÑÍA DE SEGUROS, SA.	-	-	-	-	-	-	-	-	-	-	-	-	-	-	-
WORLDWIDE MEDICAL ASSURANCE, LTD	-	-	-	-	-	-	-	-	-	-	-	-	-	-	-
<b>SUB-TOTAL</b>	<b>1,579,137</b>	<b>794,326</b>	<b>784,248</b>	<b>562</b>	<b>11,971,468</b>	<b>9,499,538</b>	<b>2,471,930</b>	<b>80,505,725</b>	<b>1,577,162</b>	<b>914,668</b>	<b>191,199</b>	<b>-</b>	<b>116,870</b>	<b>354,424</b>	<b>-</b>



**SUPERINTENDENCIA DE SEGUROS Y REASEGUROS DE PANAMA**  
**SINIESTROS PAGADOS DE SEGURO DIRECTO TOTALES LOCAL Y EXTERIOR**  
**AL 31 DE MAYO DE 2023**

RAMOS DE SEGUROS	RAMOS GENERALES														
	Transporte de Carga	Terrestre	Marítimo	Aéreo	Casco	Marítimo	Aéreo	Automóvil	Ramos Técnicos	TRC TRM	Equipo Electrónico	Caldera y Maquinaria	Rotura de Maquinaria	Equipo Pesado	Vidrios
BUPA PANAMÁ, S.A.	-	-	-	-	-	-	-	-	-	-	-	-	-	-	-
INTERAMERICANA FIANZAS Y SEGUROS, S.A.	-	-	-	-	-	-	-	-	-	-	-	-	-	-	-
LA REGIONAL DE SEGUROS, S.A	348	348	-	-	7,101	7,101	-	1,114,718	36,623	36,623	-	-	-	-	-
<b>SUB-TOTAL</b>	<b>348</b>	<b>348</b>	<b>-</b>	<b>-</b>	<b>7,101</b>	<b>7,101</b>	<b>-</b>	<b>1,114,718</b>	<b>36,623</b>	<b>36,623</b>	<b>-</b>	<b>-</b>	<b>-</b>	<b>-</b>	<b>-</b>
<b>TOTAL</b>	<b>1,579,484</b>	<b>794,674</b>	<b>784,248</b>	<b>562</b>	<b>11,978,569</b>	<b>9,506,639</b>	<b>2,471,930</b>	<b>81,620,444</b>	<b>1,613,785</b>	<b>951,292</b>	<b>191,199</b>	<b>-</b>	<b>116,870</b>	<b>354,424</b>	<b>-</b>



**SUPERINTENDENCIA DE SEGUROS Y REASEGUROS DE PANAMA**  
**SINIESTROS PAGADOS DE SEGURO DIRECTO TOTALES LOCAL Y EXTERIOR**  
**AL 31 DE MAYO DE 2023**

RAMOS DE SEGUROS	RAMOS GENERALES									
	Riesgos Diversos	Responsabilidad Civil	Robo	Fidelidad y DDD	BBB	Otros	Titulos de Propiedad	Fianzas	Oferta y Cumplimiento	Otras
ACERTA SEGUROS	40,611	40,160	15	363	-	73	-	164,975	74,536	90,439
ALIADO SEGUROS	403,542	9,026	16	-	-	394,499	-	65,816	8,956	56,860
ASEGURADORA ANCON, S.A	65,881	51,851	7,286	-	-	6,744	-	268,713	-	268,713
ASEGURADORA GLOBAL, S.A	25,544	-	-	-	-	25,544	-	202,695	-	202,695
ASSA COMPAÑÍA DE SEGUROS, S.A	6,649,375	1,046,829	65,778	623,063	4,080,725	832,980	-	45,018	17,935	27,083
BANESCO SEGUROS, S.A.	340,054	233,081	100,187	5,608	-	1,178	-	63,610	-	63,610
CHUBB SEGUROS PANAMA, S.A.	38,050	38,050	-	-	-	-	-	-	-	-
COMPAÑÍA INTERNACIONAL DE SEGUROS, S.A	6,009,037	375,932	20,083	41,120	-	5,571,902	-	4,641,463	3,354,370	1,287,093
GENERAL DE SEGUROS, S.A.	899,088	3,638	680	-	-	894,770	-	-	-	-
MAPFRE PANAMÁ, S.A	1,908,713	139,497	13,101	97,968	-	1,658,147	-	18,244,210	1,564,587	16,679,623
MERCANTIL PANAMÁ SEGUROS, S.A	344,292	60,131	-	-	-	284,161	-	-	-	-
MULTIBANK SEGUROS, S.A	17,356	5,763	112	587	-	10,893	-	-	-	-
ÓPTIMA COMPAÑÍA DE SEGUROS, S.A.	396,576	248,644	119,440	-	-	28,492	-	3,077	3,077	-
PAN AMERICAN LIFE INSURANCE DE PANAMÁ, S.A	-	-	-	-	-	-	-	-	-	-
SAGICOR PANAMÁ, S.A	-	-	-	-	-	-	-	-	-	-
SEGUROS FEDPA, S.A	592	2,278	(1,686)	-	-	-	-	59,003	59,003	-
SEGUROS SURAMERICANA, S.A	765,988	575,431	17,291	-	-	173,265	-	9,082,087	-	9,082,087
VIVIR COMPAÑÍA DE SEGUROS, SA.	-	-	-	-	-	-	-	-	-	-
WORLDWIDE MEDICAL ASSURANCE, LTD	-	-	-	-	-	-	-	-	-	-
<b>SUB-TOTAL</b>	<b>17,904,699</b>	<b>2,830,312</b>	<b>342,302</b>	<b>768,709</b>	<b>4,080,725</b>	<b>9,882,651</b>	<b>-</b>	<b>32,840,666</b>	<b>5,082,464</b>	<b>27,758,202</b>



**SUPERINTENDENCIA DE SEGUROS Y REASEGUROS DE PANAMA**  
**SINIESTROS PAGADOS DE SEGURO DIRECTO TOTALES LOCAL Y EXTERIOR**  
**AL 31 DE MAYO DE 2023**

RAMOS DE SEGUROS	RAMOS GENERALES									
	Riesgos Diversos	Responsabilidad Civil	Robo	Fidelidad y DDD	BBB	Otros	Titulos de Propiedad	Fianzas	Oferta y Cumplimiento	Otras
BUPA PANAMÁ, S.A.	-	-	-	-	-	-	-	-	-	-
INTERAMERICANA FIANZAS Y SEGUROS, S.A.	-	-	-	-	-	-	-	3,301	3,301	-
LA REGIONAL DE SEGUROS, S.A	10,331	2,295	-	-	-	8,036	-	-	-	-
<b>SUB-TOTAL</b>	<b>10,331</b>	<b>2,295</b>	<b>-</b>	<b>-</b>	<b>-</b>	<b>8,036</b>	<b>-</b>	<b>3,301</b>	<b>3,301</b>	<b>-</b>
<b>TOTAL</b>	<b>17,915,030</b>	<b>2,832,607</b>	<b>342,302</b>	<b>768,709</b>	<b>4,080,725</b>	<b>9,890,686</b>	<b>-</b>	<b>32,843,966</b>	<b>5,085,764</b>	<b>27,758,202</b>



**SUPERINTENDENCIA DE SEGUROS Y REASEGUROS DE PANAMA**  
**SINIESTROS PAGADOS DE SEGURO DIRECTO TOTAL POR PRIMA DEVENGADA**  
**AL 31 DE MAYO DE 2023**

RAMOS DE SEGUROS	GRAN TOTAL	RAMOS VIDA													
		TOTAL VIDA	Vida Individual	Primer año	Renovación	Accidentes Personales	Individual	Grupo	Invalidez	Salud	Individual	Grupo	Colectivos de Vida	Colectivo de vida	Colectivo de Deudores
ACERTA SEGUROS	0.35	0.58	-	-	-	0.21	0.00	0.23	-	0.63	0.65	0.63	0.47	0.41	0.71
ALIADO SEGUROS	0.16	0.23	-	-	-	0.20	0.29	0.20	-	-	-	-	0.26	0.22	0.18
ASEGURADORA ANCON, S.A	0.60	0.85	0.19	-	0.25	0.40	0.16	0.51	-	1.17	1.18	1.12	0.34	0.32	0.35
ASEGURADORA GLOBAL, S.A	0.32	0.29	0.00	0.00	-	-	-	-	-	-	-	-	0.29	-	0.29
ASSA COMPAÑÍA DE SEGUROS, S.A	0.41	0.46	0.27	2.91	(0.00)	0.34	0.05	0.42	-	0.76	0.73	0.79	0.18	0.28	0.14
BANESCO SEGUROS, S.A.	0.38	0.18	0.02	0.06	-	-	-	-	-	-	-	-	0.23	2.91	0.17
CHUBB SEGUROS PANAMA, S.A.	0.50	0.17	-	-	-	0.17	-	0.17	-	-	-	-	0.11	0.11	-
COMPAÑÍA INTERNACIONAL DE SEGUROS, S.A	0.47	0.57	0.34	(0.00)	0.39	0.18	0.06	0.19	-	0.82	0.82	0.79	0.45	0.27	0.48
GENERAL DE SEGUROS, S.A.	0.21	0.30	-	-	-	0.14	0.14	-	-	-	-	-	0.31	-	-
MAPFRE PANAMÁ, S.A	0.60	0.60	0.45	0.15	0.47	0.23	0.44	0.10	-	0.69	0.68	0.70	0.42	0.38	0.46
MERCANTIL PANAMÁ SEGUROS, S.A	0.58	0.62	0.01	0.02	-	-	-	-	-	0.63	0.63	-	-	-	-
MULTIBANK SEGUROS, S.A	0.17	0.16	-	-	-	0.08	0.14	0.00	-	-	-	-	0.18	1.16	0.16
NACIONAL DE SEGUROS DE PANAMÁ Y CENTROAMÉRICA	-	-	-	-	-	-	-	-	-	-	-	-	-	-	-
ÓPTIMA COMPAÑÍA DE SEGUROS, S.A.	0.30	0.26	-	-	-	0.20	0.14	0.21	-	-	-	-	0.33	0.33	0.33
PAN AMERICAN LIFE INSURANCE DE PANAMÁ, S.A	0.51	0.51	0.26	-	0.30	0.34	0.32	0.35	-	0.65	0.57	0.67	0.18	0.17	0.70
SAGICOR PANAMÁ, S.A	0.58	0.58	-	-	-	0.60	-	0.60	-	0.87	1.00	0.70	0.01	0.01	-
SEGUROS FEDPA, S.A	0.44	0.33	-	-	-	0.19	0.36	-	-	-	-	-	0.40	0.38	0.45
SEGUROS SURAMERICANA, S.A	0.60	0.35	0.31	0.13	0.36	0.17	0.18	0.14	-	0.49	0.49	-	0.40	0.40	-
VIVIR COMPAÑÍA DE SEGUROS, SA.	0.67	0.67	-	-	-	24.74	-	24.74	-	0.67	0.71	0.56	0.12	0.12	-
WORLDWIDE MEDICAL ASSURANCE, LTD	0.66	0.66	0.01	-	0.01	-	-	-	-	0.82	0.83	0.82	0.19	0.19	-
<b>SUB-TOTAL</b>	<b>0.48</b>	<b>0.51</b>	<b>0.29</b>	<b>0.64</b>	<b>0.23</b>	<b>0.23</b>	<b>0.20</b>	<b>0.24</b>	<b>-</b>	<b>0.73</b>	<b>0.74</b>	<b>0.72</b>	<b>0.32</b>	<b>0.44</b>	<b>0.25</b>



**SUPERINTENDENCIA DE SEGUROS Y REASEGUROS DE PANAMA**  
**SINIESTROS PAGADOS DE SEGURO DIRECTO TOTAL POR PRIMA DEVENGADA**  
**AL 31 DE MAYO DE 2023**

RAMOS DE SEGUROS	GRAN TOTAL	RAMOS VIDA													
		TOTAL VIDA	Vida Individual	Primer año	Renovación	Accidentes Personales	Individual	Grupo	Invalidez	Salud	Individual	Grupo	Colectivos de Vida	Colectivo de vida	Colectivo de Deudores
BUPA PANAMÁ, S.A.	0.62	0.62	-	-	-	-	-	-	-	0.62	0.68	0.48	-	-	-
INTERAMERICANA DE FIANZAS Y SEGUROS, S.A.	0.01	0.28	-	-	-	-	-	-	-	-	-	-	0.90	-	0.90
LA REGIONAL DE SEGUROS, S.A	0.32	0.63	-	-	-	-	-	-	-	0.76	0.49	(243.68)	0.21	0.21	-
<b>SUB-TOTAL</b>	<b>0.27</b>	<b>0.61</b>	<b>-</b>	<b>-</b>	<b>-</b>	<b>-</b>	<b>-</b>	<b>-</b>	<b>-</b>	<b>0.66</b>	<b>0.62</b>	<b>0.77</b>	<b>0.45</b>	<b>0.21</b>	<b>0.90</b>
<b>TOTAL</b>	<b>0.47</b>	<b>0.51</b>	<b>0.29</b>	<b>0.64</b>	<b>0.23</b>	<b>0.23</b>	<b>0.20</b>	<b>0.24</b>	<b>-</b>	<b>0.73</b>	<b>0.73</b>	<b>0.72</b>	<b>0.32</b>	<b>0.44</b>	<b>0.25</b>



**SUPERINTENDENCIA DE SEGUROS Y REASEGUROS DE PANAMA**  
**SINIESTROS PAGADOS DE SEGURO DIRECTO TOTAL POR PRIMA DEVENGADA**  
**AL 31 DE MAYO DE 2023**

RAMOS DE SEGUROS	RAMOS GENERALES											
	TOTAL GENERALES	Incendio y Líneas Aliadas	Residencial	Comercial	Industrial	Vida Industrial	Anualidades	Rentas Vitalicias	Pérdida de Ingresos	Multiriesgo	Residencial	Comercial e Industrial
ACERTA SEGUROS	0.30	0.16	0.73	0.07	-	-	-	-	-	0.39	0.54	0.31
ALIADO SEGUROS	0.15	0.22	1.50	0.05	-	-	-	-	-	0.29	0.41	0.15
ASEGURADORA ANCON, S.A	0.46	0.10	0.15	0.11	0.00	-	-	-	-	0.23	0.09	0.29
ASEGURADORA GLOBAL, S.A	0.35	0.04	0.04	-	-	-	-	-	-	-	-	-
ASSA COMPAÑÍA DE SEGUROS, S.A	0.38	0.43	0.40	0.44	-	-	-	-	-	0.78	1.00	0.39
BANESCO SEGUROS, S.A.	0.64	0.18	-	0.18	-	-	-	-	-	0.21	0.05	0.24
CHUBB SEGUROS PANAMA, S.A.	0.57	1.86	-	1.86	-	-	-	-	-	0.01	-	0.01
COMPAÑÍA INTERNACIONAL DE SEGUROS, S.A	0.37	0.03	0.03	-	-	-	-	-	-	0.11	0.11	-
GENERAL DE SEGUROS, S.A.	0.13	0.06	0.06	-	-	-	-	-	-	0.50	0.16	1.18
MAPFRE PANAMÁ, S.A	0.60	0.26	-	0.26	-	-	-	-	-	-	-	-
MERCANTIL PANAMÁ SEGUROS, S.A	0.21	0.02	0.02	-	-	-	-	-	-	0.02	0.03	-
MULTIBANK SEGUROS, S.A	0.17	0.09	0.13	0.01	-	-	-	-	-	1.01	1.56	-
NACIONAL DE SEGUROS DE PANAMÁ Y CENTROAMÉRICA	-	-	-	-	-	-	-	-	-	-	-	-
ÓPTIMA COMPAÑÍA DE SEGUROS, S.A.	0.31	0.17	0.19	0.20	0.00	-	-	-	-	0.62	0.43	0.73
PAN AMERICAN LIFE INSURANCE DE PANAMÁ, S.A	-	-	-	-	-	-	-	-	-	-	-	-
SAGICOR PANAMÁ, S.A	-	-	-	-	-	-	-	-	-	-	-	-
SEGUROS FEDPA, S.A	0.46	0.00	0.00	-	-	-	-	-	-	-	-	-
SEGUROS SURAMERICANA, S.A	0.75	0.23	0.19	0.60	-	-	-	-	-	-	-	-
VIVIR COMPAÑÍA DE SEGUROS, SA.	-	-	-	-	-	-	-	-	-	-	-	-
WORLDWIDE MEDICAL ASSURANCE, LTD	-	-	-	-	-	-	-	-	-	-	-	-
<b>SUB-TOTAL</b>	<b>0.44</b>	<b>0.33</b>	<b>0.16</b>	<b>0.43</b>	<b>0.00</b>	<b>-</b>	<b>-</b>	<b>-</b>	<b>-</b>	<b>0.42</b>	<b>0.67</b>	<b>0.24</b>



**SUPERINTENDENCIA DE SEGUROS Y REASEGUROS DE PANAMA**  
**SINIESTROS PAGADOS DE SEGURO DIRECTO TOTAL POR PRIMA DEVENGADA**  
**AL 31 DE MAYO DE 2023**

RAMOS DE SEGUROS	RAMOS GENERALES											
	TOTAL GENERALES	Incendio y Líneas Aliadas	Residencial	Comercial	Industrial	Vida Industrial	Anualidades	Rentas Vitalicias	Pérdida de Ingresos	Multiriesgo	Residencial	Comercial e Industrial
BUPA PANAMÁ, S.A.	-	-	-	-	-	-	-	-	-	-	-	-
INTERAMERICANA DE FIANZAS Y SEGUROS, S.A.	0.00	0.09	-	0.23	-	-	-	-	-	-	-	-
LA REGIONAL DE SEGUROS, S.A	0.22	0.04	0.15	-	-	-	-	-	-	0.34	0.13	0.46
<b>SUB-TOTAL</b>	<b>0.09</b>	<b>0.05</b>	<b>0.07</b>	<b>0.04</b>	<b>-</b>	<b>-</b>	<b>-</b>	<b>-</b>	<b>-</b>	<b>0.27</b>	<b>0.12</b>	<b>0.35</b>
<b>TOTAL</b>	<b>0.43</b>	<b>0.33</b>	<b>0.16</b>	<b>0.43</b>	<b>0.00</b>	<b>-</b>	<b>-</b>	<b>-</b>	<b>-</b>	<b>0.42</b>	<b>0.65</b>	<b>0.24</b>





**SUPERINTENDENCIA DE SEGUROS Y REASEGUROS DE PANAMA**  
**SINIESTROS PAGADOS DE SEGURO DIRECTO TOTAL POR PRIMA DEVENGADA**  
**AL 31 DE MAYO DE 2023**

RAMOS DE SEGUROS	Transporte de Carga	RAMOS GENERALES													
		Terrestre	Marítimo	Aéreo	Casco	Marítimo	Aéreo	Automóvil	Ramos Técnicos	TRC TRM	Equipo Electrónico	Caldera y Maquinaria	Rotura de Maquinaria	Equipo Pesado	Vidrios
ACERTA SEGUROS	0.01	0.00	0.02	0.01	1.51	-	1.97	0.72	0.02	(0.00)	0.17	-	0.00	0.37	-
ALIADO SEGUROS	0.06	0.06	-	-	-	-	-	0.46	0.14	-	0.72	-	0.45	0.81	-
ASEGURADORA ANCON, S.A	0.08	0.11	-	-	0.10	0.44	-	0.70	0.01	0.00	0.67	-	0.37	(0.08)	-
ASEGURADORA GLOBAL, S.A	-	-	-	-	-	-	-	0.71	0.02	0.02	-	-	-	-	-
ASSA COMPAÑÍA DE SEGUROS, S.A	0.24	0.09	0.40	-	0.84	0.86	0.82	0.64	0.02	0.00	0.20	-	0.14	-	-
BANESCO SEGUROS, S.A.	0.69	0.69	-	-	(905.80)	(905.80)	-	0.99	0.34	0.00	0.40	-	78.20	0.49	-
CHUBB SEGUROS PANAMA, S.A.	0.39	-	0.39	-	-	-	-	-	-	-	-	-	-	-	-
COMPAÑÍA INTERNACIONAL DE SEGUROS, S.A	0.05	0.05	-	-	0.51	1.39	-	0.71	0.06	0.06	0.23	-	-	0.05	-
GENERAL DE SEGUROS, S.A.	0.03	0.26	-	-	-	-	-	0.59	0.13	-	0.20	-	0.19	-	-
MAPFRE PANAMÁ, S.A	0.09	0.09	-	-	0.77	1.98	0.00	0.89	0.31	0.35	0.13	-	-	0.11	-
MERCANTIL PANAMÁ SEGUROS, S.A	-	-	-	-	-	-	-	1.48	-	-	-	-	-	-	-
MULTIBANK SEGUROS, S.A	0.17	0.17	-	-	0.00	0.00	-	0.49	0.01	0.00	0.09	-	-	-	-
NACIONAL DE SEGUROS DE PANAMÁ Y CENTROAMÉRICA	-	-	-	-	-	-	-	-	-	-	-	-	-	-	-
ÓPTIMA COMPAÑÍA DE SEGUROS, S.A.	0.04	0.03	0.04	-	0.18	0.39	-	0.64	0.06	0.01	0.64	-	0.16	0.00	-
PAN AMERICAN LIFE INSURANCE DE PANAMÁ, S.A	-	-	-	-	-	-	-	-	-	-	-	-	-	-	-
SAGICOR PANAMÁ, S.A	-	-	-	-	-	-	-	-	-	-	-	-	-	-	-
SEGUROS FEDPA, S.A	0.22	-	-	-	-	-	-	0.48	-	-	-	-	-	-	-
SEGUROS SURAMERICANA, S.A	0.11	0.13	0.11	-	-	-	-	0.81	0.53	0.28	1.07	-	0.36	1.16	-
VIVIR COMPAÑÍA DE SEGUROS, SA.	-	-	-	-	-	-	-	-	-	-	-	-	-	-	-
WORLDWIDE MEDICAL ASSURANCE, LTD	-	-	-	-	-	-	-	-	-	-	-	-	-	-	-
<b>SUB-TOTAL</b>	<b>0.12</b>	<b>0.08</b>	<b>0.28</b>	<b>0.01</b>	<b>0.63</b>	<b>1.17</b>	<b>0.23</b>	<b>0.70</b>	<b>0.11</b>	<b>0.07</b>	<b>0.30</b>	<b>-</b>	<b>0.14</b>	<b>0.33</b>	<b>-</b>



**SUPERINTENDENCIA DE SEGUROS Y REASEGUROS DE PANAMA**  
**SINIESTROS PAGADOS DE SEGURO DIRECTO TOTAL POR PRIMA DEVENGADA**  
**AL 31 DE MAYO DE 2023**

RAMOS DE SEGUROS	Transporte de Carga	RAMOS GENERALES													
		Terrestre	Marítimo	Aéreo	Casco	Marítimo	Aéreo	Automóvil	Ramos Técnicos	TRC TRM	Equipo Electrónico	Caldera y Maquinaria	Rotura de Maquinaria	Equipo Pesado	Vidrios
BUPA PANAMÁ, S.A.	-	-	-	-	-	-	-	-	-	-	-	-	-	-	-
INTERAMERICANA DE FIANZAS Y SEGUROS, S.A.	-	-	-	-	-	-	-	-	-	-	-	-	-	-	-
LA REGIONAL DE SEGUROS, S.A	0.01	0.02	-	-	0.01	0.06	-	0.41	0.16	0.17	-	-	-	-	-
<b>SUB-TOTAL</b>	<b>0.00</b>	<b>0.01</b>	<b>-</b>	<b>-</b>	<b>0.01</b>	<b>0.04</b>	<b>-</b>	<b>0.41</b>	<b>0.06</b>	<b>0.06</b>	<b>-</b>	<b>-</b>	<b>-</b>	<b>-</b>	<b>-</b>
<b>TOTAL</b>	<b>0.12</b>	<b>0.08</b>	<b>0.23</b>	<b>0.01</b>	<b>0.61</b>	<b>1.14</b>	<b>0.22</b>	<b>0.69</b>	<b>0.10</b>	<b>0.07</b>	<b>0.30</b>	<b>-</b>	<b>0.14</b>	<b>0.33</b>	<b>-</b>



**SUPERINTENDENCIA DE SEGUROS Y REASEGUROS DE PANAMA**  
**SINIESTROS PAGADOS DE SEGURO DIRECTO TOTAL POR PRIMA DEVENGADA**  
**AL 31 DE MAYO DE 2023**

RAMOS DE SEGUROS	RAMOS GENERALES									
	Riesgos Diversos	Responsabilidad Civil	Robo	Fidelidad y DDD	BBB	Otros	Titulos de Propiedad	Fianzas	Oferta y Cumplimiento	Otras
ACERTA SEGUROS	0.06	0.08	0.00	0.01	-	0.00	-	0.04	0.03	0.08
ALIADO SEGUROS	0.13	0.01	0.00	-	-	0.31	-	0.02	0.00	0.12
ASEGURADORA ANCON, S.A	0.03	0.03	0.10	-	-	0.03	-	1.56	-	1.92
ASEGURADORA GLOBAL, S.A	0.02	-	-	-	-	0.02	-	0.28	-	6.23
ASSA COMPAÑÍA DE SEGUROS, S.A	0.21	0.06	0.31	0.14	4.46	0.11	-	0.01	0.00	0.01
BANESCO SEGUROS, S.A.	1.23	1.04	5.33	0.32	-	0.07	-	0.28	-	0.28
CHUBB SEGUROS PANAMA, S.A.	0.04	0.04	-	-	-	-	-	-	-	-
COMPAÑÍA INTERNACIONAL DE SEGUROS, S.A	0.31	0.10	0.11	0.31	-	0.36	-	0.59	0.61	0.54
GENERAL DE SEGUROS, S.A.	0.09	0.01	0.10	-	-	0.10	-	-	-	-
MAPFRE PANAMÁ, S.A	0.09	0.04	0.28	1.37	-	0.10	-	1.10	0.62	1.19
MERCANTIL PANAMÁ SEGUROS, S.A	0.22	0.19	-	-	-	0.23	-	-	-	-
MULTIBANK SEGUROS, S.A	0.05	0.24	0.01	0.41	-	0.03	-	-	-	-
NACIONAL DE SEGUROS DE PANAMÁ Y CENTROAMÉRICA	-	-	-	-	-	-	-	-	-	-
ÓPTIMA COMPAÑÍA DE SEGUROS, S.A.	0.31	0.29	1.39	-	-	0.08	-	0.00	0.01	-
PAN AMERICAN LIFE INSURANCE DE PANAMÁ, S.A	-	-	-	-	-	-	-	-	-	-
SAGICOR PANAMÁ, S.A	-	-	-	-	-	-	-	-	-	-
SEGUROS FEDPA, S.A	0.00	0.04	(0.28)	-	-	-	-	3.71	239.90	-
SEGUROS SURAMERICANA, S.A	0.17	0.29	0.11	-	-	0.07	-	2.37	-	2.37
VIVIR COMPAÑÍA DE SEGUROS, SA.	-	-	-	-	-	-	-	-	-	-
WORLDWIDE MEDICAL ASSURANCE, LTD	-	-	-	-	-	-	-	-	-	-
<b>SUB-TOTAL</b>	<b>0.18</b>	<b>0.08</b>	<b>0.41</b>	<b>0.15</b>	<b>2.42</b>	<b>0.18</b>	<b>-</b>	<b>0.70</b>	<b>0.24</b>	<b>1.06</b>



**SUPERINTENDENCIA DE SEGUROS Y REASEGUROS DE PANAMA**  
**SINIESTROS PAGADOS DE SEGURO DIRECTO TOTAL POR PRIMA DEVENGADA**  
**AL 31 DE MAYO DE 2023**

RAMOS DE SEGUROS	RAMOS GENERALES									
	Riesgos Diversos	Responsabilidad Civil	Robo	Fidelidad y DDD	BBB	Otros	Titulos de Propiedad	Fianzas	Oferta y Cumplimiento	Otras
BUPA PANAMÁ, S.A.	-	-	-	-	-	-	-	-	-	-
INTERAMERICANA DE FIANZAS Y SEGUROS, S.A.	-	-	-	-	-	-	-	0.00	0.00	-
LA REGIONAL DE SEGUROS, S.A	0.03	0.01	-	-	-	0.04	-	-	-	-
<b>SUB-TOTAL</b>	<b>0.02</b>	<b>0.01</b>	<b>-</b>	<b>-</b>	<b>-</b>	<b>0.04</b>	<b>-</b>	<b>0.00</b>	<b>0.00</b>	<b>-</b>
<b>TOTAL</b>	<b>0.18</b>	<b>0.08</b>	<b>0.41</b>	<b>0.15</b>	<b>2.42</b>	<b>0.18</b>	<b>-</b>	<b>0.60</b>	<b>0.19</b>	<b>1.00</b>