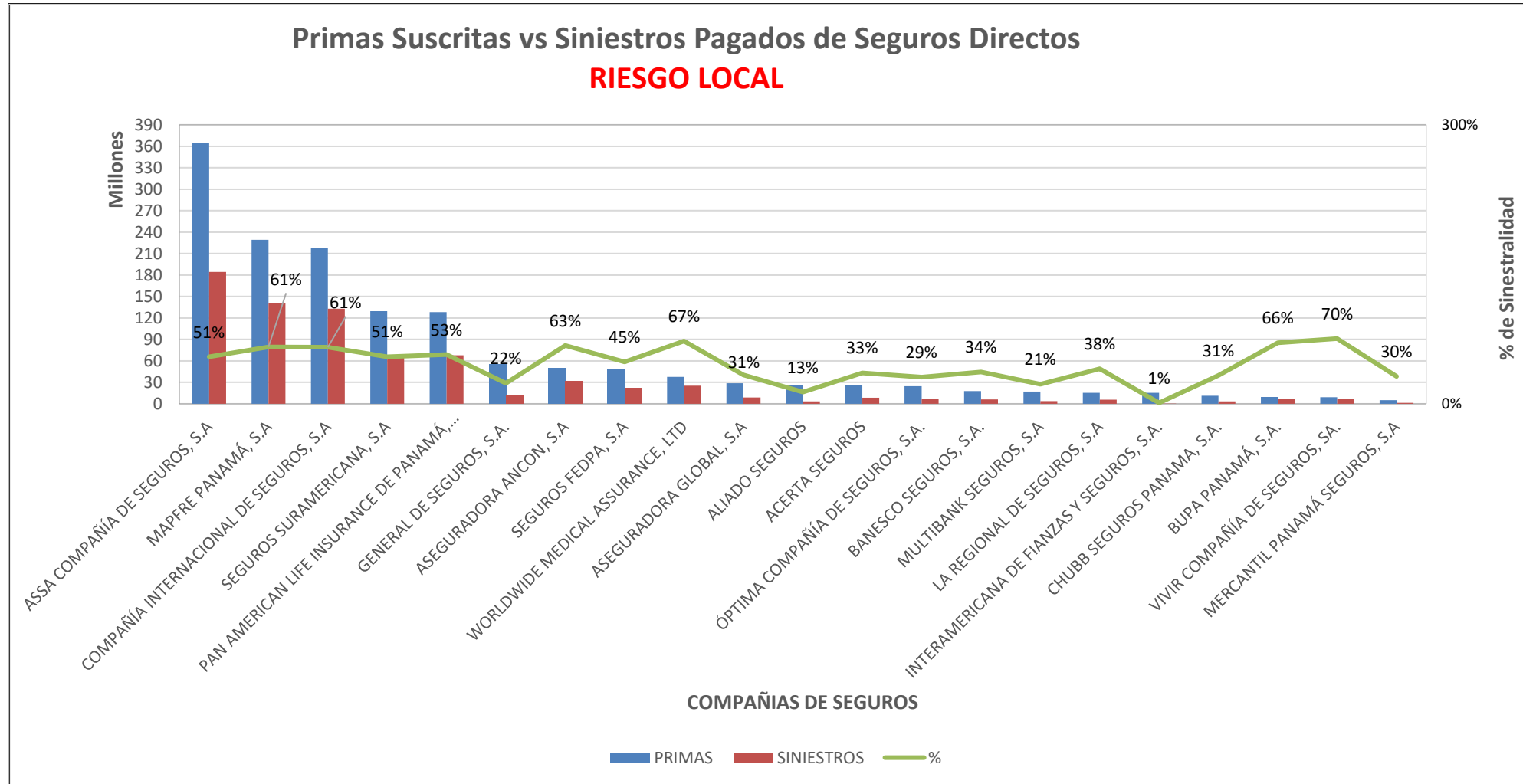


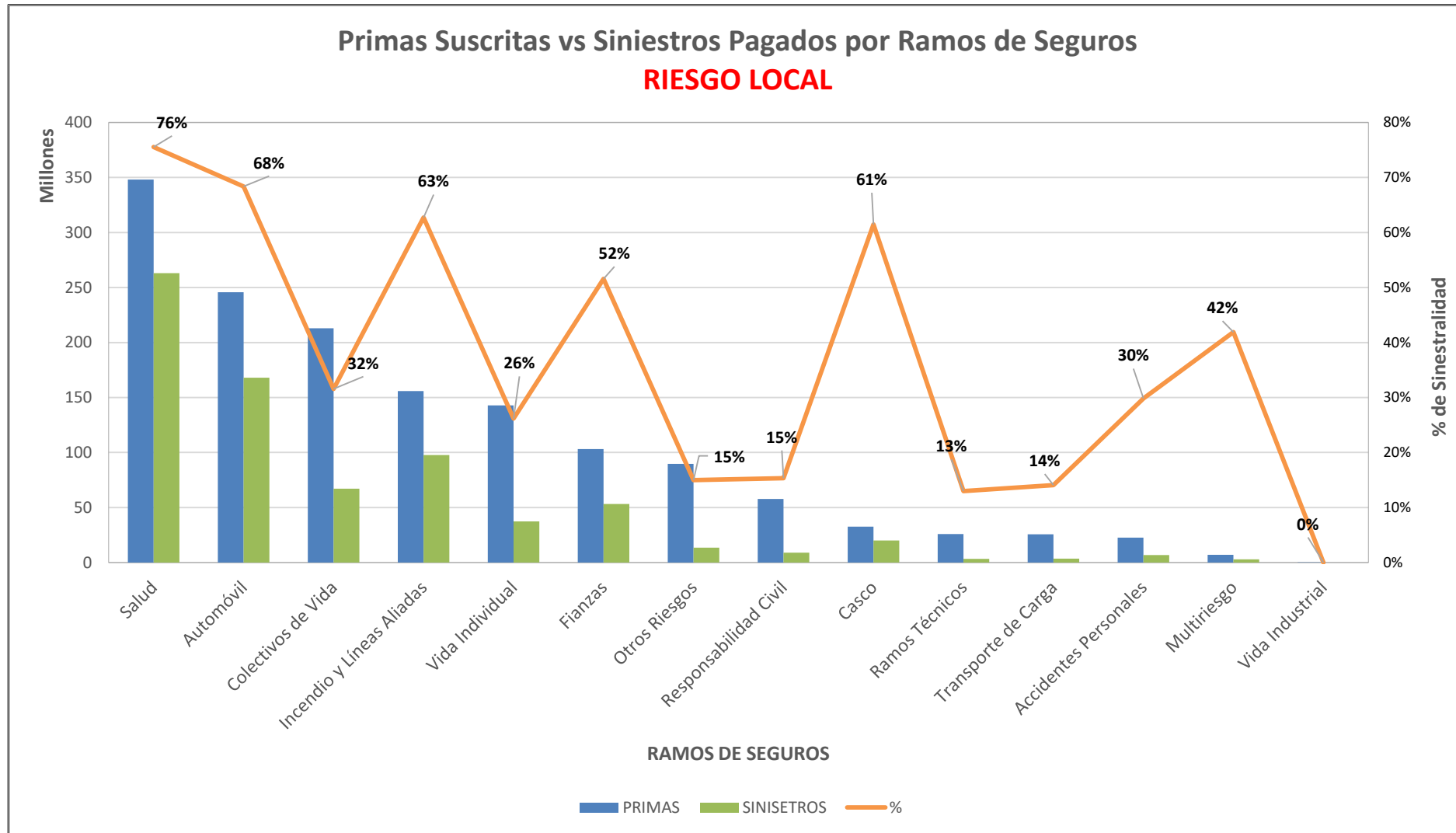


SUPERINTENDENCIA DE SEGUROS Y REASEGUROS DE PANAMA ACUMULADO AL 31 DE OCTUBRE DE 2023



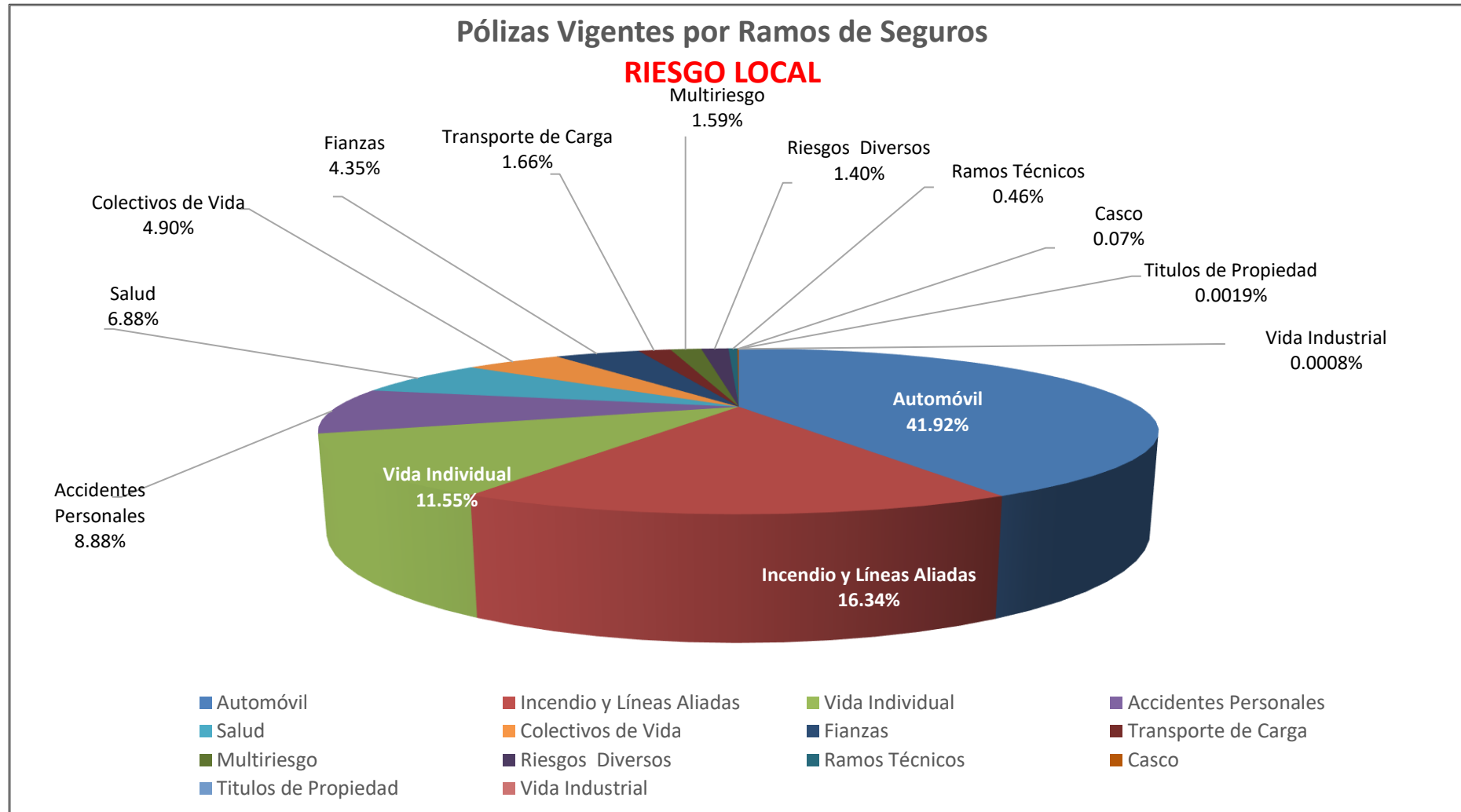


**SUPERINTENDENCIA DE SEGUROS Y REASEGUROS DE PANAMA
ACUMULADO AL 31 DE OCTUBRE DE 2023**



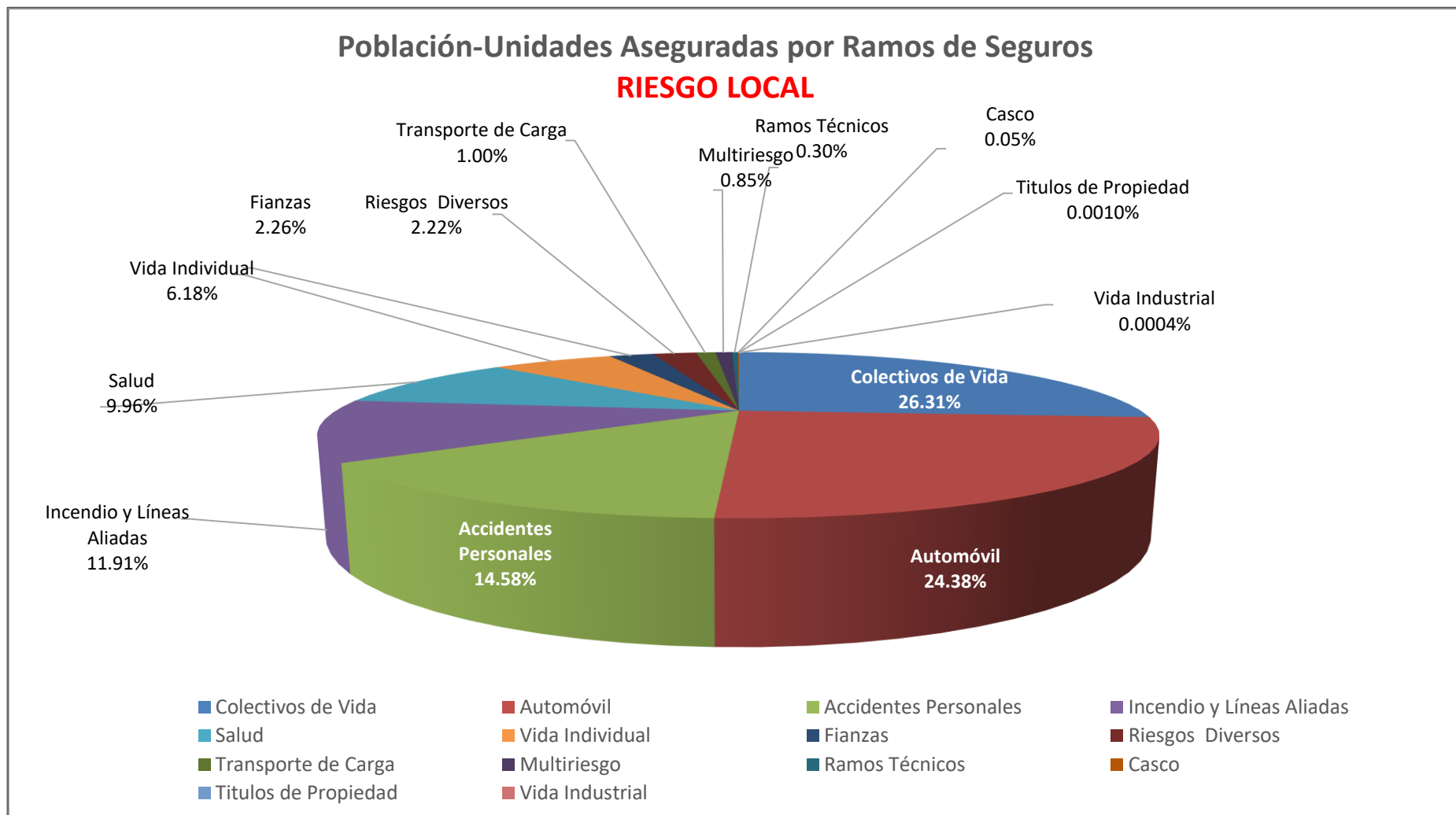


SUPERINTENDENCIA DE SEGUROS Y REASEGUROS DE PANAMA AL 31 DE OCTUBRE DE 2023





SUPERINTENDENCIA DE SEGUROS Y REASEGUROS DE PANAMA AL 31 DE OCTUBRE DE 2023





SUPERINTENDENCIA DE SEGUROS Y REASEGUROS DE PANAMA
POBLACION-UNIDADES ASEGURADA DE SEGURO DIRECTO RIESGO LOCAL
AL 31 DE OCTUBRE DE 2023

RAMOS DE SEGUROS	GRAN TOTAL	RAMOS VIDA													
		TOTAL VIDA	Vida Individual	Primer año	Renovación	Accidentes Personales	Individual	Grupo	Invalidez	Salud	Individual	Grupo	Colectivos de Vida	Colectivo de vida	Colectivo de Deudores
ACERTA SEGUROS	28,742	4,428	493	51	442	838	28	810	-	2,208	302	1,906	889	856	33
ALIADO SEGUROS	127,387	112,872	-	-	-	102,113	886	101,227	-	-	-	-	10,759	10,576	183
ASEGURADORA ANCON, S.A	172,720	91,994	3,262	628	2,634	51,615	436	51,179	-	12,019	4,004	8,015	25,098	25,076	22
ASEGURADORA GLOBAL, S.A	198,268	116,290	4,918	4,918	-	4,232	4,232	-	-	-	-	-	107,140	-	107,140
ASSA COMPAÑÍA DE SEGUROS, S.A	746,522	314,150	80,992	9,140	71,852	73,265	23,052	50,213	-	75,696	15,952	59,744	84,197	31,175	53,022
BANESCO SEGUROS, S.A.	51,038	29,324	5,600	2,744	2,856	1,693	1,270	423	-	31	31	-	22,000	2,214	19,786
CHUBB SEGUROS PANAMA, S.A.	37,894	36,594	-	-	-	7,878	-	7,878	-	-	-	-	28,716	28,716	-
COMPAÑÍA INTERNACIONAL DE SEGUROS, S.A	428,519	157,686	34,158	2,427	31,731	15,441	4,525	10,916	-	55,238	41,495	13,743	52,849	51,414	1,435
GENERAL DE SEGUROS, S.A.	173,327	106,581	-	-	-	15,535	15,535	-	-	-	-	-	91,046	-	91,046
MAPFRE PANAMÁ, S.A	383,463	247,960	29,795	15,569	14,226	11,422	859	10,563	-	103,498	26,548	76,950	103,245	103,127	118
MERCANTIL PANAMÁ SEGUROS, S.A	2,670	1,414	919	229	690	2	2	-	-	493	493	-	-	-	-
MULTIBANK SEGUROS, S.A	129,555	94,055	902	83	819	17,005	16,895	110	-	-	-	-	76,148	33	76,115
ÓPTIMA COMPAÑÍA DE SEGUROS, S.A.	98,355	69,900	1,216	1,216	-	32,638	208	32,430	-	-	-	-	36,046	8,534	27,512
PAN AMERICAN LIFE INSURANCE DE PANAMÁ, S.A	366,079	366,079	21,339	4,354	16,985	46,626	8,346	38,280	-	115,371	20,975	94,396	182,743	94,522	88,221
SAGICOR PANAMÁ, S.A	36,875	36,875	1,148	138	1,010	33,211	-	33,211	-	1,228	561	667	1,288	509	779
SEGUROS FEDPA, S.A	609,969	353,267	163	76	87	118,118	54,205	63,913	-	179	-	179	234,807	133,567	101,240
SEGUROS SURAMERICANA, S.A	365,949	124,958	56,847	13,561	43,286	59,396	55,089	4,307	-	1,643	1,643	-	7,072	6,562	510
VIVIR COMPAÑÍA DE SEGUROS, SA.	18,173	18,173	-	-	-	16	-	16	-	15,040	9,255	5,785	3,117	3,117	-
WORLDWIDE MEDICAL ASSURANCE, LTD	23,735	23,735	7,812	1,585	6,227	-	-	-	-	15,749	11,114	4,635	174	174	-
SUB-TOTAL	3,999,240	2,306,335	249,564	56,719	192,845	591,044	185,568	405,476	-	398,393	132,373	266,020	1,067,334	500,172	567,162



SUPERINTENDENCIA DE SEGUROS Y REASEGUROS DE PANAMA
POBLACION-UNIDADES ASEGURADA DE SEGURO DIRECTO RIESGO LOCAL
AL 31 DE OCTUBRE DE 2023

RAMOS DE SEGUROS	GRAN TOTAL	RAMOS VIDA													
		TOTAL VIDA	Vida Individual	Primer año	Renovación	Accidentes Personales	Individual	Grupo	Invalidez	Salud	Individual	Grupo	Colectivos de Vida	Colectivo de vida	Colectivo de Deudores
BUPA PANAMÁ, S.A.	3,969	3,969	-	-	-	-	-	-	-	3,969	2,600	1,369	-	-	-
INTERAMERICANA DE FIANZAS Y SEGUROS, S.A.	7,925	2,465	350	180	170	908	27	881	-	-	-	-	1,207	-	1,207
LA REGIONAL DE SEGUROS, S.A	50,236	3,462	1,116	439	677	203	39	164	-	2,080	2,000	80	63	63	-
SUB-TOTAL	62,130	9,896	1,466	619	847	1,111	66	1,045	-	6,049	4,600	1,449	1,270	63	1,207
TOTAL	4,061,370	2,316,231	251,030	57,338	193,692	592,155	185,634	406,521	-	404,442	136,973	267,469	1,068,604	500,235	568,369



SUPERINTENDENCIA DE SEGUROS Y REASEGUROS DE PANAMA
POBLACION-UNIDADES ASEGURADA DE SEGURO DIRECTO RIESGO LOCAL
AL 31 DE OCTUBRE DE 2023

RAMOS DE SEGUROS	RAMOS GENERALES											
	TOTAL GENERALES	Incendio y Líneas Aliadas	Residencial	Comercial	Industrial	Vida Industrial	Anualidades	Rentas Vitalicias	Pérdida de Ingresos	Multirisgo	Residencial	Comercial e Industrial
ACERTA SEGUROS	24,314	2,900	2,713	185	2	17	-	-	-	818	479	339
ALIADO SEGUROS	14,515	2,161	1,214	936	11	-	-	-	-	543	376	167
ASEGURADORA ANCON, S.A	80,726	7,455	4,002	3,244	209	-	-	-	-	1,739	937	802
ASEGURADORA GLOBAL, S.A	81,978	27,262	27,039	223	-	-	-	-	-	-	-	-
ASSA COMPAÑÍA DE SEGUROS, S.A	432,372	190,435	147,322	43,113	-	-	-	-	-	23,601	18,851	4,750
BANESCO SEGUROS, S.A.	21,714	9,815	-	9,815	-	-	-	-	-	1,780	878	902
CHUBB SEGUROS PANAMA, S.A.	1,300	127	-	127	-	-	-	-	-	37	-	37
COMPAÑÍA INTERNACIONAL DE SEGUROS, S.A	270,833	66,650	66,650	-	-	-	-	-	-	2,725	2,725	-
GENERAL DE SEGUROS, S.A.	66,746	60,001	60,001	-	-	-	-	-	-	298	223	75
MAPFRE PANAMÁ, S.A	135,503	20,984	-	20,984	-	-	-	-	-	-	-	-
MERCANTIL PANAMÁ SEGUROS, S.A	1,256	391	391	-	-	-	-	-	-	278	226	52
MULTIBANK SEGUROS, S.A	35,500	8,104	7,425	669	10	-	-	-	-	149	129	20
ÓPTIMA COMPAÑÍA DE SEGUROS, S.A.	28,455	4,053	2,946	918	189	-	-	-	-	1,447	851	596
PAN AMERICAN LIFE INSURANCE DE PANAMÁ, S.A	-	-	-	-	-	-	-	-	-	-	-	-
SAGICOR PANAMÁ, S.A	-	-	-	-	-	-	-	-	-	-	-	-
SEGUROS FEDPA, S.A	256,702	2,356	2,356	-	-	-	-	-	-	273	114	159
SEGUROS SURAMERICANA, S.A	240,991	79,180	75,925	3,255	-	-	-	-	-	-	-	-
VIVIR COMPAÑÍA DE SEGUROS, SA.	-	-	-	-	-	-	-	-	-	-	-	-
WORLDWIDE MEDICAL ASSURANCE, LTD	-	-	-	-	-	-	-	-	-	-	-	-
SUB-TOTAL	1,692,905	481,874	397,984	83,469	421	17	-	-	-	33,688	25,789	7,899



SUPERINTENDENCIA DE SEGUROS Y REASEGUROS DE PANAMA
POBLACION-UNIDADES ASEGURADA DE SEGURO DIRECTO RIESGO LOCAL
AL 31 DE OCTUBRE DE 2023

RAMOS DE SEGUROS	RAMOS GENERALES											
	TOTAL GENERALES	Incendio y Líneas Aliadas	Residencial	Comercial	Industrial	Vida Industrial	Anualidades	Rentas Vitalicias	Pérdida de Ingresos	Multirisgo	Residencial	Comercial e Industrial
BUPA PANAMÁ, S.A.	-	-	-	-	-	-	-	-	-	-	-	-
INTERAMERICANA DE FIANZAS Y SEGUROS, S.A.	5,460	311	198	113	-	-	-	-	-	121	58	63
LA REGIONAL DE SEGUROS, S.A	46,774	1,329	859	462	8	-	-	-	-	727	407	320
SUB-TOTAL	52,234	1,640	1,057	575	8	-	-	-	-	848	465	383
TOTAL	1,745,139	483,514	399,041	84,044	429	17	-	-	-	34,536	26,254	8,282



SUPERINTENDENCIA DE SEGUROS Y REASEGUROS DE PANAMA
POBLACION-UNIDADES ASEGURADA DE SEGURO DIRECTO RIESGO LOCAL
AL 31 DE OCTUBRE DE 2023

RAMOS DE SEGUROS	RAMOS GENERALES														
	Transporte de Carga	Terrestre	Marítimo	Aéreo	Casco	Marítimo	Aéreo	Automóvil	Ramos Técnicos	TRC TRM	Equipo Eléctrico	Caldera y Maquinaria	Rotura de Maquinaria	Equipo Pesado	Vidrios
ACERTA SEGUROS	102	69	12	21	78	51	27	15,508	473	273	56	-	58	86	-
ALIADO SEGUROS	85	85	-	-	14	11	3	6,916	874	150	253	-	176	295	-
ASEGURADORA ANCON, S.A	1,664	1,637	27	-	138	104	34	65,985	742	61	141	-	121	417	2
ASEGURADORA GLOBAL, S.A	-	-	-	-	-	-	-	13,710	142	75	-	-	67	-	-
ASSA COMPAÑÍA DE SEGUROS, S.A	12,779	2,107	10,672	-	787	664	123	168,606	3,649	23	2,671	852	103	-	-
BANESCO SEGUROS, S.A.	111	111	-	-	-	-	-	8,548	797	60	55	-	47	635	-
CHUBB SEGUROS PANAMA, S.A.	95	-	95	-	-	-	-	-	206	206	-	-	-	-	-
COMPAÑÍA INTERNACIONAL DE SEGUROS, S.A	20,030	20,030	-	-	317	240	77	132,318	1,964	1,367	215	-	29	353	-
GENERAL DE SEGUROS, S.A.	34	16	16	2	8	4	4	5,401	359	23	152	2	120	62	-
MAPFRE PANAMÁ, S.A	818	818	-	-	109	73	36	103,156	1,134	111	235	-	259	529	-
MERCANTIL PANAMÁ SEGUROS, S.A	-	-	-	-	-	-	-	-	7	7	-	-	-	-	-
MULTIBANK SEGUROS, S.A	6	6	-	-	59	40	19	7,743	159	75	26	-	33	25	-
ÓPTIMA COMPAÑÍA DE SEGUROS, S.A.	295	229	66	-	65	30	35	19,239	541	170	126	-	85	160	-
PAN AMERICAN LIFE INSURANCE DE PANAMÁ, S.A	-	-	-	-	-	-	-	-	-	-	-	-	-	-	-
SAGICOR PANAMÁ, S.A	-	-	-	-	-	-	-	-	-	-	-	-	-	-	-
SEGUROS FEDPA, S.A	543	543	-	-	2	2	-	252,967	106	-	37	-	25	44	-
SEGUROS SURAMERICANA, S.A	3,808	2,086	1,722	-	337	337	-	146,762	867	157	249	-	132	329	-
VIVIR COMPAÑÍA DE SEGUROS, SA.	-	-	-	-	-	-	-	-	-	-	-	-	-	-	-
WORLDWIDE MEDICAL ASSURANCE, LTD	-	-	-	-	-	-	-	-	-	-	-	-	-	-	-
SUB-TOTAL	40,370	27,737	12,610	23	1,914	1,556	358	946,859	12,020	2,758	4,216	854	1,255	2,935	2



SUPERINTENDENCIA DE SEGUROS Y REASEGUROS DE PANAMA
POBLACION-UNIDADES ASEGURADA DE SEGURO DIRECTO RIESGO LOCAL
AL 31 DE OCTUBRE DE 2023

RAMOS DE SEGUROS	RAMOS GENERALES														
	Transporte de Carga	Terrestre	Marítimo	Aéreo	Casco	Marítimo	Aéreo	Automóvil	Ramos Técnicos	TRC TRM	Equipo Electrónico	Caldera y Maquinaria	Rotura de Maquinaria	Equipo Pesado	Vidrios
BUPA PANAMÁ, S.A.	-	-	-	-	-	-	-	-	-	-	-	-	-	-	-
INTERAMERICANA DE FIANZAS Y SEGUROS, S.A.	40	23	15	2	8	2	6	-	206	198	-	-	-	8	-
LA REGIONAL DE SEGUROS, S.A	110	55	44	11	110	78	32	43,254	117	35	11	-	11	60	-
SUB-TOTAL	150	78	59	13	118	80	38	43,254	323	233	11	-	11	68	-
TOTAL	40,520	27,815	12,669	36	2,032	1,636	396	990,113	12,343	2,991	4,227	854	1,266	3,003	2



SUPERINTENDENCIA DE SEGUROS Y REASEGUROS DE PANAMA
POBLACION-UNIDADES ASEGURADA DE SEGURO DIRECTO RIESGO LOCAL
AL 31 DE OCTUBRE DE 2023

RAMOS DE SEGUROS	RAMOS GENERALES									
	Riesgos Diversos	Responsabilidad Civil	Robo	Fidelidad y DDD	BBB	Otros	Títulos de Propiedad	Fianzas	Oferta y Cumplimiento	Otras
ACERTA SEGUROS	1,076	871	56	69	-	80	-	3,342	2,375	967
ALIADO SEGUROS	889	724	2	2	-	161	-	3,033	490	2,543
ASEGURADORA ANCON, S.A	1,466	1,082	131	-	-	253	-	1,537	609	928
ASEGURADORA GLOBAL, S.A	40,185	-	-	-	-	40,185	-	679	159	520
ASSA COMPAÑÍA DE SEGUROS, S.A	10,694	5,675	2,838	276	16	1,889	-	21,821	1,673	20,148
BANESCO SEGUROS, S.A.	599	466	27	43	-	63	-	64	-	64
CHUBB SEGUROS PANAMA, S.A.	562	562	-	-	-	-	-	273	-	273
COMPAÑÍA INTERNACIONAL DE SEGUROS, S.A	4,435	3,768	187	165	-	315	-	42,394	28,016	14,378
GENERAL DE SEGUROS, S.A.	265	200	16	24	1	24	40	340	340	-
MAPFRE PANAMÁ, S.A	5,695	1,568	207	146	2	3,772	-	3,607	3,606	1
MERCANTIL PANAMÁ SEGUROS, S.A	326	45	-	-	-	281	-	254	-	254
MULTIBANK SEGUROS, S.A	19,159	121	46	33	1	18,958	-	121	94	27
ÓPTIMA COMPAÑÍA DE SEGUROS, S.A.	1,491	1,229	165	1	5	91	-	1,324	425	899
PAN AMERICAN LIFE INSURANCE DE PANAMÁ, S.A	-	-	-	-	-	-	-	-	-	-
SAGICOR PANAMÁ, S.A	-	-	-	-	-	-	-	-	-	-
SEGUROS FEDPA, S.A	304	223	10	71	-	-	-	151	24	127
SEGUROS SURAMERICANA, S.A	2,148	394	522	385	-	847	-	7,889	-	7,889
VIVIR COMPAÑÍA DE SEGUROS, SA.	-	-	-	-	-	-	-	-	-	-
WORLDWIDE MEDICAL ASSURANCE, LTD	-	-	-	-	-	-	-	-	-	-
SUB-TOTAL	89,294	16,928	4,207	1,215	25	66,919	40	86,829	37,811	49,018



SUPERINTENDENCIA DE SEGUROS Y REASEGUROS DE PANAMA
POBLACION-UNIDADES ASEGURADA DE SEGURO DIRECTO RIESGO LOCAL
AL 31 DE OCTUBRE DE 2023

RAMOS DE SEGUROS	RAMOS GENERALES									
	Riesgos Diversos	Responsabilidad Civil	Robo	Fidelidad y DDD	BBB	Otros	Titulos de Propiedad	Fianzas	Oferta y Cumplimiento	Otras
BUPA PANAMÁ, S.A.	-	-	-	-	-	-	-	-	-	-
INTERAMERICANA DE FIANZAS Y SEGUROS, S.A.	364	352	-	5	-	7	-	4,410	4,197	213
LA REGIONAL DE SEGUROS, S.A	412	343	5	26	-	38	-	715	274	441
SUB-TOTAL	776	695	5	31	-	45	-	5,125	4,471	654
TOTAL	90,070	17,623	4,212	1,246	25	66,964	40	91,954	42,282	49,672



SUPERINTENDENCIA DE SEGUROS Y REASEGUROS DE PANAMA
POLIZAS VIGENTES DE SEGURO DIRECTO RIESGO LOCAL
AL 31 DE OCTUBRE DE 2023

RAMOS DE SEGUROS	GRAN TOTAL	RAMOS VIDA													
		TOTAL VIDA	Vida Individual	Primer año	Renovación	Accidentes Personales	Individual	Grupo	Invalidez	Salud	Individual	Grupo	Colectivos de Vida	Colectivo de vida	Colectivo de Deudores
ACERTA SEGUROS	24,534	2,939	493	51	442	168	28	140	-	2,200	302	1,898	78	70	8
ALIADO SEGUROS	12,726	2,221	-	-	-	1,590	883	707	-	-	-	-	631	448	183
ASEGURADORA ANCON, S.A	77,269	8,349	3,262	628	2,634	640	436	204	-	4,177	4,004	173	270	248	22
ASEGURADORA GLOBAL, S.A	50,958	9,153	4,918	4,918	-	4,232	4,232	-	-	-	-	-	3	-	3
ASSA COMPAÑÍA DE SEGUROS, S.A	351,089	93,988	73,046	7,194	65,852	8,925	6,316	2,609	-	11,441	10,972	469	576	533	43
BANESCO SEGUROS, S.A.	18,630	7,199	5,596	2,740	2,856	1,433	1,270	163	-	31	31	-	139	130	9
CHUBB SEGUROS PANAMA, S.A.	1,396	96	-	-	-	83	-	83	-	-	-	-	13	13	-
COMPAÑÍA INTERNACIONAL DE SEGUROS, S.A	357,225	88,377	34,158	2,427	31,731	15,301	4,525	10,776	-	37,539	37,088	451	1,379	1,152	227
GENERAL DE SEGUROS, S.A.	171,116	105,890	-	-	-	15,457	15,457	-	-	-	-	-	90,433	-	90,433
MAPFRE PANAMÁ, S.A	168,009	73,533	25,607	15,569	10,038	1,001	842	159	-	46,758	18,796	27,962	167	135	32
MERCANTIL PANAMÁ SEGUROS, S.A	2,291	1,233	919	229	690	2	2	-	-	312	312	-	-	-	-
MULTIBANK SEGUROS, S.A	34,015	17,889	902	83	819	16,960	16,895	65	-	-	-	-	27	22	5
ÓPTIMA COMPAÑÍA DE SEGUROS, S.A.	25,605	1,668	1,216	1,216	-	331	208	123	-	-	-	-	121	99	22
PAN AMERICAN LIFE INSURANCE DE PANAMÁ, S.A	49,418	49,418	21,339	4,354	16,985	8,601	8,346	255	-	18,152	17,195	957	1,326	1,301	25
SAGICOR PANAMÁ, S.A	1,727	1,727	1,148	138	1,010	96	-	96	-	468	424	44	15	12	3
SEGUROS FEDPA, S.A	302,234	51,632	163	76	87	48,921	48,352	569	-	1	-	1	2,547	2,479	68
SEGUROS SURAMERICANA, S.A	335,410	120,892	56,847	13,561	43,286	59,396	55,089	4,307	-	1,526	1,526	-	3,123	2,613	510
VIVIR COMPAÑÍA DE SEGUROS, SA.	8,080	8,080	-	-	-	1	-	1	-	7,924	7,628	296	155	155	-
WORLDWIDE MEDICAL ASSURANCE, LTD	14,841	14,841	7,250	1,585	5,665	-	-	-	-	7,585	5,751	1,834	6	6	-
SUB-TOTAL	2,006,573	659,125	236,864	54,769	182,095	183,138	162,881	20,257	-	138,114	104,029	34,085	101,009	9,416	91,593



SUPERINTENDENCIA DE SEGUROS Y REASEGUROS DE PANAMA
POLIZAS VIGENTES DE SEGURO DIRECTO RIESGO LOCAL
AL 31 DE OCTUBRE DE 2023

RAMOS DE SEGUROS	GRAN TOTAL	RAMOS VIDA													
		TOTAL VIDA	Vida Individual	Primer año	Renovación	Accidentes Personales	Individual	Grupo	Invalidez	Salud	Individual	Grupo	Colectivos de Vida	Colectivo de vida	Colectivo de Deudores
BUPA PANAMÁ, S.A.	1,835	1,835	-	-	-	-	-	-	-	1,835	1,181	654	-	-	-
INTERAMERICANA DE FIANZAS Y SEGUROS, S.A.	5,854	394	350	180	170	39	27	12	-	-	-	-	5	-	5
LA REGIONAL DE SEGUROS, S.A	49,136	3,162	1,116	439	677	40	39	1	-	2,002	2,000	2	4	4	-
SUB-TOTAL	56,825	5,391	1,466	619	847	79	66	13	-	3,837	3,181	656	9	4	5
TOTAL	2,063,398	664,516	238,330	55,388	182,942	183,217	162,947	20,270	-	141,951	107,210	34,741	101,018	9,420	91,598



SUPERINTENDENCIA DE SEGUROS Y REASEGUROS DE PANAMA
POLIZAS VIGENTES DE SEGURO DIRECTO RIESGO LOCAL
AL 31 DE OCTUBRE DE 2023

RAMOS DE SEGUROS	RAMOS GENERALES											
	TOTAL GENERALES	Incendio y Líneas Aliadas	Residencial	Comercial	Industrial	Vida Industrial	Anualidades	Rentas Vitalicias	Pérdida de Ingresos	Multirisgo	Residencial	Comercial e Industrial
ACERTA SEGUROS	21,595	2,900	2,713	185	2	17	-	-	-	818	479	339
ALIADO SEGUROS	10,505	1,556	1,035	519	2	-	-	-	-	488	328	160
ASEGURADORA ANCON, S.A	68,920	4,954	3,368	1,419	167	-	-	-	-	1,527	912	615
ASEGURADORA GLOBAL, S.A	41,805	27,262	27,039	223	-	-	-	-	-	-	-	-
ASSA COMPAÑÍA DE SEGUROS, S.A	257,101	68,087	54,586	13,501	-	-	-	-	-	22,528	18,403	4,125
BANESCO SEGUROS, S.A.	11,431	2,879	-	2,879	-	-	-	-	-	1,344	859	485
CHUBB SEGUROS PANAMA, S.A.	1,300	127	-	127	-	-	-	-	-	37	-	37
COMPAÑÍA INTERNACIONAL DE SEGUROS, S.A	268,848	66,650	66,650	-	-	-	-	-	-	2,725	2,725	-
GENERAL DE SEGUROS, S.A.	65,226	59,072	59,072	-	-	-	-	-	-	288	223	65
MAPFRE PANAMÁ, S.A	94,476	8,816	-	8,816	-	-	-	-	-	-	-	-
MERCANTIL PANAMÁ SEGUROS, S.A	1,058	339	339	-	-	-	-	-	-	278	226	52
MULTIBANK SEGUROS, S.A	16,126	7,628	7,268	354	6	-	-	-	-	146	127	19
ÓPTIMA COMPAÑÍA DE SEGUROS, S.A.	23,937	4,053	2,946	918	189	-	-	-	-	1,447	851	596
PAN AMERICAN LIFE INSURANCE DE PANAMÁ, S.A	-	-	-	-	-	-	-	-	-	-	-	-
SAGICOR PANAMÁ, S.A	-	-	-	-	-	-	-	-	-	-	-	-
SEGUROS FEDPA, S.A	250,602	2,094	2,094	-	-	-	-	-	-	272	114	158
SEGUROS SURAMERICANA, S.A	214,518	79,180	75,925	3,255	-	-	-	-	-	-	-	-
VIVIR COMPAÑÍA DE SEGUROS, SA.	-	-	-	-	-	-	-	-	-	-	-	-
WORLDWIDE MEDICAL ASSURANCE, LTD	-	-	-	-	-	-	-	-	-	-	-	-
SUB-TOTAL	1,347,448	335,597	303,035	32,196	366	17	-	-	-	31,898	25,247	6,651



SUPERINTENDENCIA DE SEGUROS Y REASEGUROS DE PANAMA
POLIZAS VIGENTES DE SEGURO DIRECTO RIESGO LOCAL
AL 31 DE OCTUBRE DE 2023

RAMOS DE SEGUROS	RAMOS GENERALES											
	TOTAL GENERALES	Incendio y Líneas Aliadas	Residencial	Comercial	Industrial	Vida Industrial	Anualidades	Rentas Vitalicias	Pérdida de Ingresos	Multirisgo	Residencial	Comercial e Industrial
BUPA PANAMÁ, S.A.	-	-	-	-	-	-	-	-	-	-	-	-
INTERAMERICANA DE FIANZAS Y SEGUROS, S.A.	5,460	311	198	113	-	-	-	-	-	121	58	63
LA REGIONAL DE SEGUROS, S.A	45,974	1,329	859	462	8	-	-	-	-	727	407	320
SUB-TOTAL	51,434	1,640	1,057	575	8	-	-	-	-	848	465	383
TOTAL	1,398,882	337,237	304,092	32,771	374	17	-	-	-	32,746	25,712	7,034



SUPERINTENDENCIA DE SEGUROS Y REASEGUROS DE PANAMA
POLIZAS VIGENTES DE SEGURO DIRECTO RIESGO LOCAL
AL 31 DE OCTUBRE DE 2023

RAMOS DE SEGUROS	RAMOS GENERALES														
	Transporte de Carga	Terrestre	Marítimo	Aéreo	Casco	Marítimo	Aéreo	Automóvil	Ramos Técnicos	TRC TRM	Equipo Eléctrico	Caldera y Maquinaria	Rotura de Maquinaria	Equipo Pesado	Vidrios
ACERTA SEGUROS	102	69	12	21	78	51	27	12,789	473	273	56	-	58	86	-
ALIADO SEGUROS	85	85	-	-	12	9	3	5,521	391	141	81	-	70	99	-
ASEGURADORA ANCON, S.A	1,505	1,478	27	-	128	98	30	57,423	429	51	110	-	71	195	2
ASEGURADORA GLOBAL, S.A	-	-	-	-	-	-	-	13,710	142	75	-	-	67	-	-
ASSA COMPAÑÍA DE SEGUROS, S.A	8,963	2,107	6,856	-	326	314	12	124,030	2,809	18	1,877	828	86	-	-
BANESCO SEGUROS, S.A.	110	110	-	-	-	-	-	6,191	266	50	36	-	31	149	-
CHUBB SEGUROS PANAMA, S.A.	95	-	95	-	-	-	-	-	206	206	-	-	-	-	-
COMPAÑÍA INTERNACIONAL DE SEGUROS, S.A	20,030	20,030	-	-	317	240	77	130,333	1,964	1,367	215	-	29	353	-
GENERAL DE SEGUROS, S.A.	34	16	16	2	8	4	4	4,983	201	23	52	1	63	62	-
MAPFRE PANAMÁ, S.A	733	733	-	-	101	68	33	75,302	634	111	154	-	99	270	-
MERCANTIL PANAMÁ SEGUROS, S.A	-	-	-	-	-	-	-	-	7	7	-	-	-	-	-
MULTIBANK SEGUROS, S.A	6	6	-	-	55	40	15	7,650	159	75	26	-	33	25	-
ÓPTIMA COMPAÑÍA DE SEGUROS, S.A.	295	229	66	-	65	30	35	14,721	541	170	126	-	85	160	-
PAN AMERICAN LIFE INSURANCE DE PANAMÁ, S.A	-	-	-	-	-	-	-	-	-	-	-	-	-	-	-
SAGICOR PANAMÁ, S.A	-	-	-	-	-	-	-	-	-	-	-	-	-	-	-
SEGUROS FEDPA, S.A	535	535	-	-	2	2	-	247,162	95	-	30	-	25	40	-
SEGUROS SURAMERICANA, S.A	1,574	1,391	183	-	337	337	-	122,701	867	157	249	-	132	329	-
VIVIR COMPAÑÍA DE SEGUROS, SA.	-	-	-	-	-	-	-	-	-	-	-	-	-	-	-
WORLDWIDE MEDICAL ASSURANCE, LTD	-	-	-	-	-	-	-	-	-	-	-	-	-	-	-
SUB-TOTAL	34,067	26,789	7,255	23	1,429	1,193	236	822,516	9,184	2,724	3,012	829	849	1,768	2



SUPERINTENDENCIA DE SEGUROS Y REASEGUROS DE PANAMA
POLIZAS VIGENTES DE SEGURO DIRECTO RIESGO LOCAL
AL 31 DE OCTUBRE DE 2023

RAMOS DE SEGUROS	RAMOS GENERALES														
	Transporte de Carga	Terrestre	Marítimo	Aéreo	Casco	Marítimo	Aéreo	Automóvil	Ramos Técnicos	TRC TRM	Equipo Electrónico	Caldera y Maquinaria	Rotura de Maquinaria	Equipo Pesado	Vidrios
BUPA PANAMÁ, S.A.	-	-	-	-	-	-	-	-	-	-	-	-	-	-	-
INTERAMERICANA DE FIANZAS Y SEGUROS, S.A.	40	23	15	2	8	2	6	-	206	198	-	-	-	8	-
LA REGIONAL DE SEGUROS, S.A	110	55	44	11	110	78	32	42,454	117	35	11	-	11	60	-
SUB-TOTAL	150	78	59	13	118	80	38	42,454	323	233	11	-	11	68	-
TOTAL	34,217	26,867	7,314	36	1,547	1,273	274	864,970	9,507	2,957	3,023	829	860	1,836	2



SUPERINTENDENCIA DE SEGUROS Y REASEGUROS DE PANAMA
POLIZAS VIGENTES DE SEGURO DIRECTO RIESGO LOCAL
AL 31 DE OCTUBRE DE 2023

RAMOS DE SEGUROS	RAMOS GENERALES									
	Riesgos Diversos	Responsabilidad Civil	Robo	Fidelidad y DDD	BBB	Otros	Títulos de Propiedad	Fianzas	Oferta y Cumplimiento	Otras
ACERTA SEGUROS	1,076	871	56	69	-	80	-	3,342	2,375	967
ALIADO SEGUROS	666	526	2	2	-	136	-	1,786	490	1,296
ASEGURADORA ANCON, S.A	1,417	1,063	116	-	-	238	-	1,537	609	928
ASEGURADORA GLOBAL, S.A	12	-	-	-	-	12	-	679	159	520
ASSA COMPAÑÍA DE SEGUROS, S.A	9,387	5,037	2,283	266	13	1,788	-	20,971	1,485	19,486
BANESCO SEGUROS, S.A.	577	459	24	42	-	52	-	64	-	64
CHUBB SEGUROS PANAMA, S.A.	562	562	-	-	-	-	-	273	-	273
COMPAÑÍA INTERNACIONAL DE SEGUROS, S.A	4,435	3,768	187	165	-	315	-	42,394	28,016	14,378
GENERAL DE SEGUROS, S.A.	260	198	16	24	1	21	40	340	340	-
MAPFRE PANAMÁ, S.A	5,289	1,511	202	144	2	3,430	-	3,601	3,600	1
MERCANTIL PANAMÁ SEGUROS, S.A	180	42	-	-	-	138	-	254	-	254
MULTIBANK SEGUROS, S.A	361	121	46	33	1	160	-	121	94	27
ÓPTIMA COMPAÑÍA DE SEGUROS, S.A.	1,491	1,229	165	1	5	91	-	1,324	425	899
PAN AMERICAN LIFE INSURANCE DE PANAMÁ, S.A	-	-	-	-	-	-	-	-	-	-
SAGICOR PANAMÁ, S.A	-	-	-	-	-	-	-	-	-	-
SEGUROS FEDPA, S.A	291	215	10	66	-	-	-	151	24	127
SEGUROS SURAMERICANA, S.A	2,148	394	522	385	-	847	-	7,711	-	7,711
VIVIR COMPAÑÍA DE SEGUROS, SA.	-	-	-	-	-	-	-	-	-	-
WORLDWIDE MEDICAL ASSURANCE, LTD	-	-	-	-	-	-	-	-	-	-
SUB-TOTAL	28,152	15,996	3,629	1,197	22	7,308	40	84,548	37,617	46,931



SUPERINTENDENCIA DE SEGUROS Y REASEGUROS DE PANAMA
POLIZAS VIGENTES DE SEGURO DIRECTO RIESGO LOCAL
AL 31 DE OCTUBRE DE 2023

RAMOS DE SEGUROS	RAMOS GENERALES									
	Riesgos Diversos	Responsabilidad Civil	Robo	Fidelidad y DDD	BBB	Otros	Titulos de Propiedad	Fianzas	Oferta y Cumplimiento	Otras
BUPA PANAMÁ, S.A.	-	-	-	-	-	-	-	-	-	-
INTERAMERICANA DE FIANZAS Y SEGUROS, S.A.	364	352	-	5	-	7	-	4,410	4,197	213
LA REGIONAL DE SEGUROS, S.A	412	343	5	26	-	38	-	715	274	441
SUB-TOTAL	776	695	5	31	-	45	-	5,125	4,471	654
TOTAL	28,928	16,691	3,634	1,228	22	7,353	40	89,673	42,088	47,585



SUPERINTENDENCIA DE SEGUROS Y REASEGUROS DE PANAMA

PRIMAS SUSCRITAS DE SEGURO DIRECTO RIESGO LOCAL

AL 31 DE OCTUBRE DE 2023

RAMOS DE SEGUROS	GRAN TOTAL	RAMOS VIDA										
		TOTAL VIDA	Vida Individual	Primer año	Renovación	Accidentes Personales	Individual	Grupo	Invalidez	Salud	Individual	Grupo
ACERTA SEGUROS	25,633,558.75	5,035,934.09	(66,867.17)	(5,832.29)	(61,034.88)	248,107.39	13,898.35	234,209.04	-	3,555,491.18	594,578.05	2,960,913.13
ALIADO SEGUROS	26,240,921.98	3,038,967.27	-	-	-	867,219.56	42,378.87	824,840.69	-	-	-	-
ASEGURADORA ANCON, S.A	49,783,148.43	18,564,958.07	1,271,173.77	268,113.08	1,003,060.69	783,966.30	236,335.73	547,630.57	-	11,795,167.19	8,794,127.48	3,001,039.71
ASEGURADORA GLOBAL, S.A	28,863,756.67	16,091,671.02	95,543.60	95,543.60	-	191,157.66	191,157.66	-	-	-	-	-
ASSA COMPAÑÍA DE SEGUROS, S.A	364,653,544.59	155,653,727.11	43,422,712.46	4,159,489.60	39,263,222.86	3,104,277.70	666,033.45	2,438,244.25	-	69,056,143.84	28,996,323.12	40,059,820.72
BANESCO SEGUROS, S.A.	17,916,137.43	10,386,510.33	1,823,120.21	635,769.66	1,187,350.55	165,444.01	122,536.09	42,907.92	-	4,744.11	4,744.11	-
CHUBB SEGUROS PANAMA, S.A.	11,382,626.61	1,888,169.38	-	-	-	1,832,544.13	-	1,832,544.13	-	-	-	-
COMPAÑÍA INTERNACIONAL DE SEGUROS, S.A	218,445,707.12	119,766,975.76	25,315,847.49	2,747,989.51	22,567,857.98	3,952,298.68	376,111.89	3,576,186.79	-	49,530,180.98	39,681,374.51	9,848,806.47
GENERAL DE SEGUROS, S.A.	54,835,059.71	27,748,619.30	-	-	-	677,992.52	677,992.52	-	-	-	-	-
MAPFRE PANAMÁ, S.A	229,140,838.81	111,844,497.89	19,748,770.92	1,962,401.59	17,786,369.33	652,733.63	181,378.58	471,355.05	-	72,714,569.52	30,231,267.39	42,483,302.13
MERCANTIL PANAMÁ SEGUROS, S.A	4,976,920.61	1,501,788.20	599,727.72	137,098.31	462,629.41	81.00	81.00	-	-	901,979.48	901,979.48	-
MULTIBANK SEGUROS, S.A	17,262,459.43	9,354,699.93	382,025.89	70,269.24	311,756.65	726,104.02	644,329.72	81,774.30	-	-	-	-
ÓPTIMA COMPAÑÍA DE SEGUROS, S.A.	24,549,252.38	2,812,510.99	400,813.69	116,679.69	284,134.00	419,813.47	27,429.68	392,383.79	-	-	-	-
PAN AMERICAN LIFE INSURANCE DE PANAMÁ, S.A	128,099,358.83	128,099,358.83	26,484,499.40	3,901,237.99	22,583,261.41	2,465,083.23	1,086,578.05	1,378,505.18	-	85,835,414.07	26,321,153.45	59,514,260.62
SAGICOR PANAMÁ, S.A	3,142,572.57	3,142,572.57	548,586.53	109,717.30	438,869.23	173,360.46	-	173,360.46	-	2,039,485.40	1,189,951.17	849,534.23
SEGUROS FEDPA, S.A	47,984,131.28	8,238,898.77	42,707.59	4,003.63	38,703.96	2,151,206.60	1,508,058.81	643,147.79	-	57,283.12	-	57,283.12
SEGUROS SURAMERICANA, S.A	129,680,800.53	44,057,426.64	15,864,459.61	2,813,405.36	13,051,054.25	4,244,766.60	3,752,039.38	492,727.22	-	926,461.72	926,461.72	-
VIVIR COMPAÑÍA DE SEGUROS, SA.	9,295,057.95	9,295,057.95	-	-	-	3,051.10	-	3,051.10	-	9,074,304.32	6,667,200.48	2,407,103.84
WORLDWIDE MEDICAL ASSURANCE, LTD	37,692,300.22	37,692,300.22	6,247,129.43	1,348,268.72	4,898,860.71	-	-	-	-	31,367,150.43	22,615,237.09	8,751,913.34
SUB-TOTAL	\$1,429,578,153.90	\$714,214,644.32	\$142,180,251.14	\$18,364,154.99	\$123,816,096.15	\$22,659,208.06	\$9,526,339.78	\$13,132,868.28	\$0.00	\$336,858,375.36	\$166,924,398.05	\$169,933,977.31



SUPERINTENDENCIA DE SEGUROS Y REASEGUROS DE PANAMA

PRIMAS SUSCRITAS DE SEGURO DIRECTO RIESGO LOCAL

AL 31 DE OCTUBRE DE 2023

RAMOS DE SEGUROS	GRAN TOTAL	RAMOS VIDA										
		TOTAL VIDA	Vida Individual	Primer año	Renovación	Accidentes Personales	Individual	Grupo	Invalidez	Salud	Individual	Grupo
BUPA PANAMÁ, S.A.	9,673,835.23	9,673,835.23	-	-	-	-	-	-	-	9,673,835.23	6,414,625.40	3,259,209.83
INTERAMERICANA DE FIANZAS Y SEGUROS, S.A.	15,408,848.33	383,696.48	231,942.77	95,620.20	136,322.57	48,444.81	3,246.29	45,198.52	-	-	-	-
LA REGIONAL DE SEGUROS, S.A	15,445,753.25	2,279,424.47	481,060.17	139,810.86	341,249.31	(50,021.24)	15,945.21	(65,966.45)	-	1,621,990.67	1,507,760.35	114,230.32
SUB-TOTAL	40,528,436.81	12,336,956.18	713,002.94	235,431.06	477,571.88	(1,576.43)	19,191.50	(20,767.93)	-	11,295,825.90	7,922,385.75	3,373,440.15
TOTAL	\$1,470,106,590.71	\$726,551,600.50	\$142,893,254.08	\$18,599,586.05	\$124,293,668.03	\$22,657,631.63	\$9,545,531.28	\$13,112,100.35	\$0.00	\$348,154,201.26	\$174,846,783.80	\$173,307,417.46



SUPERINTENDENCIA DE SEGUROS Y REASEGUROS DE PANAMA

PRIMAS SUSCRITAS DE SEGURO DIRECTO RIESGO LOCAL

AL 31 DE OCTUBRE DE 2023

RAMOS DE SEGUROS				RAMOS GENERALES											
	Colectivos de Vida	Colectivo de vida	Colectivo de Deudores	TOTAL GENERALES	Incendio y Líneas Aliadas	Residencial	Comercial	Industrial	Vida Industrial	Anualidades	Rentas Vitalicias	Pérdida de Ingresos	Multirisgo	Residencial	Comercial e Industrial
ACERTA SEGUROS	1,299,202.69	1,068,251	230,952	20,597,625	2,453,104	617,747	1,829,191	6,166	1,195	-	-	-	229,339	95,458	133,880
ALIADO SEGUROS	2,171,747.71	1,409,713	762,035	23,201,955	2,440,188	308,329	2,126,755	5,103	-	-	-	-	125,389	55,456	69,933
ASEGURADORA ANCON, S.A	4,714,650.81	1,338,251	3,376,400	31,218,190	3,155,450	1,076,143	1,699,956	379,352	-	-	-	-	404,081	116,564	287,517
ASEGURADORA GLOBAL, S.A	15,804,969.76	-	15,804,970	12,772,086	2,411,385	2,384,666	26,719	-	-	-	-	-	-	-	-
ASSA COMPAÑÍA DE SEGUROS, S.A	40,070,593.11	9,750,906	30,319,687	208,999,817	71,539,784	14,927,958	56,611,826	-	-	-	-	-	2,857,820	1,876,047	981,773
BANESCO SEGUROS, S.A.	8,393,202.00	129,086	8,264,116	7,529,627	1,602,859	-	1,602,859	-	-	-	-	-	1,241,583	193,158	1,048,425
CHUBB SEGUROS PANAMA, S.A.	55,625.25	55,625	-	9,494,457	3,060,290	-	3,060,290	-	-	-	-	-	816,493	-	816,493
COMPAÑÍA INTERNACIONAL DE SEGUROS, S.A	40,968,648.61	4,263,365	36,705,284	98,678,731	25,182,569	25,182,569	-	-	-	-	-	-	465,315	465,315	-
GENERAL DE SEGUROS, S.A.	27,070,626.78	-	27,070,627	27,086,440	4,948,167	4,948,167	-	-	-	-	-	-	58,369	36,729	21,640
MAPFRE PANAMÁ, S.A	18,728,423.82	8,729,504	9,998,920	117,296,341	11,458,521	-	11,458,521	-	-	-	-	-	-	-	-
MERCANTIL PANAMÁ SEGUROS, S.A	-	-	-	3,475,132	208,783	208,783	-	-	-	-	-	-	103,450	74,718	28,732
MULTIBANK SEGUROS, S.A	8,246,570.02	161,210	8,085,360	7,907,760	1,197,097	779,999	400,390	16,708	-	-	-	-	22,008	12,779	9,229
ÓPTIMA COMPAÑÍA DE SEGUROS, S.A.	1,991,883.83	590,822	1,401,062	21,736,741	4,752,728	1,552,344	2,087,482	1,112,902	-	-	-	-	397,241	177,924	219,316
PAN AMERICAN LIFE INSURANCE DE PANAMÁ, S.A	13,314,362.13	12,477,162	837,200	-	-	-	-	-	-	-	-	-	-	-	-
SAGICOR PANAMÁ, S.A	381,140.18	278,516	102,624	-	-	-	-	-	-	-	-	-	-	-	-
SEGUROS FEDPA, S.A	5,987,701.46	4,195,039	1,792,662	39,745,233	479,927	479,927	-	-	-	-	-	-	142,081	9,440	132,641
SEGUROS SURAMERICANA, S.A	23,021,738.71	23,021,739	-	85,623,374	20,121,999	18,827,875	1,294,124	-	-	-	-	-	-	-	-
VIVIR COMPAÑÍA DE SEGUROS, SA.	217,702.53	217,703	-	-	-	-	-	-	-	-	-	-	-	-	-
WORLDWIDE MEDICAL ASSURANCE, LTD	78,020.36	78,020	-	-	-	-	-	-	-	-	-	-	-	-	-
SUB-TOTAL	\$212,516,809.76	67,764,912	144,751,898	715,363,510	155,012,849	71,294,505	82,198,113	1,520,232	1,195	-	-	-	6,863,170	3,113,589	3,749,581



SUPERINTENDENCIA DE SEGUROS Y REASEGUROS DE PANAMA

PRIMAS SUSCRITAS DE SEGURO DIRECTO RIESGO LOCAL

AL 31 DE OCTUBRE DE 2023

RAMOS DE SEGUROS				RAMOS GENERALES											
	Colectivos de Vida	Colectivo de vida	Colectivo de Deudores	TOTAL GENERALES	Incendio y Líneas Aliadas	Residencial	Comercial	Industrial	Vida Industrial	A anualidades	Rentas Vitalicias	Pérdida de Ingresos	Multiriesgo	Residencial	Comercial e Industrial
BUPA PANAMÁ, S.A.	-	-	-	-	-	-	-	-	-	-	-	-	-	-	-
INTERAMERICANA DE FIANZAS Y SEGUROS, S.A.	103,308.90	-	103,309	15,025,152	253,376	149,560	103,816	-	-	-	-	-	26,742	5,857	20,885
LA REGIONAL DE SEGUROS, S.A	226,394.87	226,395	-	13,166,329	673,518	155,445	496,037	22,036	-	-	-	-	220,296	78,008	142,288
SUB-TOTAL	329,703.77	226,395	103,309	28,191,481	926,894	305,005	599,853	22,036	-	-	-	-	247,038	83,865	163,173
TOTAL	\$212,846,513.53	67,991,307	144,855,206	743,554,990	155,939,744	71,599,510	82,797,966	1,542,268	1,195	-	-	-	7,110,208	3,197,454	3,912,754



SUPERINTENDENCIA DE SEGUROS Y REASEGUROS DE PANAMA

PRIMAS SUSCRITAS DE SEGURO DIRECTO RIESGO LOCAL

AL 31 DE OCTUBRE DE 2023

RAMOS DE SEGUROS	RAMOS GENERALES														
	Transporte de Carga	Terrestre	Marítimo	Aéreo	Casco	Marítimo	Aéreo	Automóvil	Ramos Técnicos	TRC TRM	Equipo Electrónico	Caldera y Maquinaria	Rotura de Maquinaria	Equipo Pesado	Vidrios
ACERTA SEGUROS	341,399	63,322	51,287	226,790	1,491,196	457,600	1,033,596	5,070,407	1,462,229	1,254,886	14,817	-	116,027	76,499	-
ALIADO SEGUROS	1,528,016	1,528,016	-	-	93,546	26,733	66,812	2,622,280	908,195	721,111	34,847	-	46,681	105,557	-
ASEGURADORA ANCON, S.A	954,648	778,928	175,720	-	815,567	410,870	404,698	20,760,704	1,777,269	1,567,108	32,121	-	36,983	141,023	33
ASEGURADORA GLOBAL, S.A	-	-	-	-	-	-	-	5,704,267	738,590	562,500	-	-	176,089	-	-
ASSA COMPAÑÍA DE SEGUROS, S.A	6,218,670	1,986,662	4,232,008	-	9,391,977	2,964,367	6,427,609	49,614,803	8,130,251	7,166,674	466,935	-	496,643	-	-
BANESCO SEGUROS, S.A.	158,095	158,095	-	-	(6)	(6)	-	3,107,898	419,634	139,691	18,477	-	6,564	254,902	-
CHUBB SEGUROS PANAMA, S.A.	965,101	-	965,101	-	-	-	-	-	340,206	340,206	-	-	-	-	-
COMPAÑÍA INTERNACIONAL DE SEGUROS, S.A	5,215,594	5,215,594	-	-	3,332,429	2,207,363	1,125,065	29,612,739	3,540,117	2,964,738	121,050	-	104,594	349,734	-
GENERAL DE SEGUROS, S.A.	86,502	7,289	76,162	3,051	75,912	32,891	43,021	2,452,284	300,981	91,590	137,950	10,235	29,647	31,560	-
MAPFRE PANAMÁ, S.A	6,421,590	6,421,590	-	-	11,433,148	4,900,147	6,533,001	26,984,142	2,974,557	2,402,277	151,016	-	81,966	339,298	-
MERCANTIL PANAMÁ SEGUROS, S.A	-	-	-	-	-	-	-	(6,550)	23,078	23,078	-	-	-	-	-
MULTIBANK SEGUROS, S.A	14,454	14,454	-	-	989,590	8,957	980,633	3,362,478	337,318	200,943	14,338	-	91,474	30,563	-
ÓPTIMA COMPAÑÍA DE SEGUROS, S.A.	1,171,045	146,104	1,024,940	-	2,644,839	2,028,431	616,408	5,233,761	1,134,017	780,432	68,739	-	79,691	205,155	-
PAN AMERICAN LIFE INSURANCE DE PANAMÁ, S.A	-	-	-	-	-	-	-	-	-	-	-	-	-	-	-
SAGICOR PANAMÁ, S.A	-	-	-	-	-	-	-	-	-	-	-	-	-	-	-
SEGUROS FEDPA, S.A	116,097	116,097	-	-	5,748	5,748	-	38,583,306	38,687	-	11,876	-	8,707	18,104	-
SEGUROS SURAMERICANA, S.A	1,616,432	668,716	947,716	-	568,312	568,312	-	45,442,627	1,754,607	1,100,331	101,449	-	102,766	450,062	-
VIVIR COMPAÑÍA DE SEGUROS, SA.	-	-	-	-	-	-	-	-	-	-	-	-	-	-	-
WORLDWIDE MEDICAL ASSURANCE, LTD	-	-	-	-	-	-	-	-	-	-	-	-	-	-	-
SUB-TOTAL	24,807,643	17,104,869	7,472,933	229,841	30,842,258	13,611,415	17,230,844	238,545,145	23,879,736	19,315,564	1,173,614	10,235	1,377,831	2,002,458	33



SUPERINTENDENCIA DE SEGUROS Y REASEGUROS DE PANAMA

PRIMAS SUSCRITAS DE SEGURO DIRECTO RIESGO LOCAL

AL 31 DE OCTUBRE DE 2023

RAMOS DE SEGUROS	RAMOS GENERALES														
	Transporte de Carga	Terrestre	Marítimo	Aéreo	Casco	Marítimo	Aéreo	Automóvil	Ramos Técnicos	TRC TRM	Equipo Electrónico	Caldera y Maquinaria	Rotura de Maquinaria	Equipo Pesado	Vidrios
BUPA PANAMÁ, S.A.	-	-	-	-	-	-	-	-	-	-	-	-	-	-	-
INTERAMERICANA DE FIANZAS Y SEGUROS, S.A.	693,562	60,324	631,588	1,650	164,476	64,200	100,276	-	1,553,115	1,533,964	-	-	-	19,151	-
LA REGIONAL DE SEGUROS, S.A	69,106	39,949	28,344	813	1,641,221	285,355	1,355,866	7,103,455	534,556	461,923	2,765	-	3,825	66,043	-
SUB-TOTAL	762,668	100,273	659,932	2,463	1,805,697	349,555	1,456,143	7,103,455	2,087,671	1,995,887	2,765	-	3,825	85,194	-
TOTAL	25,570,311	17,205,142	8,132,865	232,304	32,647,956	13,960,969	18,686,986	245,648,600	25,967,407	21,311,451	1,176,380	10,235	1,381,656	2,087,652	33



SUPERINTENDENCIA DE SEGUROS Y REASEGUROS DE PANAMA

PRIMAS SUSCRITAS DE SEGURO DIRECTO RIESGO LOCAL

AL 31 DE OCTUBRE DE 2023

RAMOS DE SEGUROS	RAMOS GENERALES									
	Riesgos Diversos	Responsabilidad Civil	Robo	Fidelidad y DDD	BBB	Otros	Titulos de Propiedad	Fianzas	Oferta y Cumplimiento	Otras
ACERTA SEGUROS	1,914,205	1,578,217	39,499	103,835	-	192,655	-	7,634,551	5,852,426	1,782,124
ALIADO SEGUROS	10,601,762	3,077,611	13,296	1,083	-	7,509,773	-	4,882,578	3,764,369	1,118,210
ASEGURADORA ANCON, S.A	2,958,118	2,483,585	98,710	-	-	375,823	-	392,354	88,036	304,317
ASEGURADORA GLOBAL, S.A	2,169,483	-	-	-	-	2,169,483	-	1,748,362	1,685,717	62,645
ASSA COMPAÑÍA DE SEGUROS, S.A	47,135,051	24,310,749	358,404	9,110,488	2,708,508	10,646,902	-	14,111,461	9,709,545	4,401,917
BANESCO SEGUROS, S.A.	560,715	405,136	32,579	76,124	-	46,877	-	438,848	-	438,848
CHUBB SEGUROS PANAMA, S.A.	2,820,323	2,820,323	-	-	-	-	-	1,492,045	-	1,492,045
COMPAÑÍA INTERNACIONAL DE SEGUROS, S.A	15,011,156	9,178,055	419,704	280,689	-	5,132,709	-	16,318,813	10,222,527	6,096,286
GENERAL DE SEGUROS, S.A.	18,901,646	389,510	9,012	29,703	529,732	17,943,688	-	262,579	262,579	-
MAPFRE PANAMÁ, S.A	26,682,446	6,231,744	96,314	138,909	423,178	19,792,300	-	31,341,938	2,951,682	28,390,256
MERCANTIL PANAMÁ SEGUROS, S.A	2,937,703	470,293	-	-	-	2,467,410	-	208,669	-	208,669
MULTIBANK SEGUROS, S.A	1,847,237	108,100	18,587	1,425	349,672	1,369,454	-	137,578	114,746	22,832
ÓPTIMA COMPAÑÍA DE SEGUROS, S.A.	3,488,152	2,160,514	201,338	2,973	373,264	750,063	-	2,914,959	2,088,838	826,121
PAN AMERICAN LIFE INSURANCE DE PANAMÁ, S.A	-	-	-	-	-	-	-	-	-	-
SAGICOR PANAMÁ, S.A	-	-	-	-	-	-	-	-	-	-
SEGUROS FEDPA, S.A	339,862	103,931	8,386	227,545	-	-	-	39,524	3,883	35,641
SEGUROS SURAMERICANA, S.A	8,757,299	3,514,849	427,601	74,938	-	4,739,911	-	7,362,097	-	7,362,097
VIVIR COMPAÑÍA DE SEGUROS, SA.	-	-	-	-	-	-	-	-	-	-
WORLDWIDE MEDICAL ASSURANCE, LTD	-	-	-	-	-	-	-	-	-	-
SUB-TOTAL	146,125,157	56,832,617	1,723,429	10,047,711	4,384,353	73,137,047	-	89,286,356	36,744,348	52,542,008



SUPERINTENDENCIA DE SEGUROS Y REASEGUROS DE PANAMA

PRIMAS SUSCRITAS DE SEGURO DIRECTO RIESGO LOCAL

AL 31 DE OCTUBRE DE 2023

RAMOS DE SEGUROS	RAMOS GENERALES									
	Riesgos Diversos	Responsabilidad Civil	Robo	Fidelidad y DDD	BBB	Otros	Titulos de Propiedad	Fianzas	Oferta y Cumplimiento	Otras
BUPA PANAMÁ, S.A.	-	-	-	-	-	-	-	-	-	-
INTERAMERICANA DE FIANZAS Y SEGUROS, S.A.	623,500	612,205	-	-	-	11,294	-	11,710,381	9,926,492	1,783,890
LA REGIONAL DE SEGUROS, S.A	693,802	371,360	7,545	15,723	-	299,175	-	2,230,373	1,814,520	415,853
SUB-TOTAL	1,317,302	983,565	7,545	15,723	-	310,469	-	13,940,754	11,741,012	2,199,742
TOTAL	147,442,459	57,816,182	1,730,974	10,063,434	4,384,353	73,447,516	-	103,227,110	48,485,360	54,741,751



SUPERINTENDENCIA DE SEGUROS Y REASEGUROS DE PANAMA

SINIESTROS PAGADOS DE SEGURO DIRECTO RIESGO LOCAL

AL 31 DE OCTUBRE DE 2023

RAMOS DE SEGUROS	GRAN TOTAL	RAMOS VIDA										
		TOTAL VIDA	Vida Individual	Primer año	Renovación	Accidentes Personales	Individual	Grupo	Invalidez	Salud	Individual	Grupo
ACERTA SEGUROS	8,528,926.98	2,730,543.00	-	-	-	59,372.05	1,276.00	58,096.05	-	2,252,861.22	442,381.11	1,810,480.11
ALIADO SEGUROS	3,319,384.23	854,963.75	-	-	-	357,208.44	8,914.53	348,293.91	-	-	-	-
ASEGURADORA ANCON, S.A	31,283,216.84	13,738,711.13	282,500.00	50,000.00	232,500.00	630,577.70	117,227.14	513,350.56	-	11,396,823.04	8,493,010.90	2,903,812.14
ASEGURADORA GLOBAL, S.A	8,956,828.24	4,756,971.49	200.00	200.00	-	-	-	-	-	-	-	-
ASSA COMPAÑÍA DE SEGUROS, S.A	184,326,840.90	73,695,375.57	9,816,100.63	9,816,472.13	(371.50)	1,069,726.01	74,567.17	995,158.84	-	55,025,713.44	22,141,331.54	32,884,381.90
BANESCO SEGUROS, S.A.	6,144,138.29	2,002,874.94	140,569.52	140,569.52	-	28,113.00	28,000.00	113.00	-	-	-	-
CHUBB SEGUROS PANAMA, S.A.	3,493,496.28	204,251.17	-	-	-	199,935.09	-	199,935.09	-	-	-	-
COMPAÑÍA INTERNACIONAL DE SEGUROS, S.A	133,056,716.48	68,067,314.13	6,900,171.18	489,907.65	6,410,263.53	1,114,667.17	12,282.88	1,102,384.29	-	41,591,511.18	34,373,401.24	7,218,109.94
GENERAL DE SEGUROS, S.A.	12,166,434.47	7,856,048.02	-	-	-	57,500.00	57,500.00	-	-	-	-	-
MAPFRE PANAMÁ, S.A	140,417,288.62	66,336,516.63	5,766,578.86	259,372.21	5,507,206.65	165,688.61	91,477.37	74,211.24	-	53,433,890.20	20,374,138.61	33,059,751.59
MERCANTIL PANAMÁ SEGUROS, S.A	1,468,753.38	831,893.94	-	-	-	-	-	-	-	831,893.94	831,893.94	-
MULTIBANK SEGUROS, S.A	3,653,606.60	1,894,837.18	-	-	-	30,435.60	30,000.00	435.60	-	-	-	-
ÓPTIMA COMPAÑÍA DE SEGUROS, S.A.	7,017,856.06	838,834.08	-	-	-	197,272.42	2,050.00	195,222.42	-	-	-	-
PAN AMERICAN LIFE INSURANCE DE PANAMÁ, S.A	67,711,457.44	67,711,457.44	8,426,731.01	-	8,426,731.01	813,276.13	343,325.79	469,950.34	-	55,732,639.45	14,349,580.74	41,383,058.71
SAGICOR PANAMÁ, S.A	2,411,959.03	2,411,959.03	-	-	-	133,696.40	-	133,696.40	-	2,098,500.06	1,446,897.63	651,602.43
SEGUROS FEDPA, S.A	21,629,329.58	3,115,687.00	-	-	-	514,572.09	514,572.09	-	-	-	-	-
SEGUROS SURAMERICANA, S.A	65,756,242.31	15,877,379.18	5,671,131.22	199,119.48	5,472,011.74	991,152.55	934,206.63	56,945.92	-	211,204.36	211,204.36	-
VIVIR COMPAÑÍA DE SEGUROS, SA.	6,516,171.34	6,516,171.34	-	-	-	44,919.37	-	44,919.37	-	6,444,749.88	5,058,764.01	1,385,985.87
WORLDWIDE MEDICAL ASSURANCE, LTD	25,438,642.82	25,438,642.82	349,487.00	99,487.00	250,000.00	1,355.36	-	1,355.36	-	25,022,853.78	17,407,600.83	7,615,252.95
SUB-TOTAL	\$733,297,289.89	\$364,880,431.84	\$37,353,469.42	\$11,055,127.99	\$26,298,341.43	\$6,409,467.99	\$2,215,399.60	\$4,194,068.39	\$0.00	\$254,042,640.55	\$125,130,204.91	\$128,912,435.64



SUPERINTENDENCIA DE SEGUROS Y REASEGUROS DE PANAMA

SINIESTROS PAGADOS DE SEGURO DIRECTO **RIESGO LOCAL**

AL 31 DE OCTUBRE DE 2023

RAMOS DE SEGUROS	GRAN TOTAL	RAMOS VIDA										
		TOTAL VIDA	Vida Individual	Primer año	Renovación	Accidentes Personales	Individual	Grupo	Invalidez	Salud	Individual	Grupo
BUPA PANAMÁ, S.A.	6,347,564.77	6,347,564.77	-	-	-	-	-	-	-	6,347,564.77	4,658,681.82	1,688,882.95
INTERAMERICANA DE FIANZAS Y SEGUROS, S.A.	151,706.89	67,166.77	-	-	-	375.41	-	375.41	-	-	-	-
LA REGIONAL DE SEGUROS, S.A	5,804,347.94	3,034,864.83	33,435.00	7,600.00	25,835.00	350,688.97	-	350,688.97	-	2,598,437.63	1,702,962.38	895,475.25
SUB-TOTAL	12,303,619.60	9,449,596.37	33,435.00	7,600.00	25,835.00	351,064.38	-	351,064.38	-	8,946,002.40	6,361,644.20	2,584,358.20
TOTAL	\$745,600,909.49	\$374,330,028.21	\$37,386,904.42	\$11,062,727.99	\$26,324,176.43	\$6,760,532.37	\$2,215,399.60	\$4,545,132.77	\$0.00	\$262,988,642.95	\$131,491,849.11	\$131,496,793.84



SUPERINTENDENCIA DE SEGUROS Y REASEGUROS DE PANAMA
SINIESTROS PAGADOS DE SEGURO DIRECTO RIESGO LOCAL
AL 31 DE OCTUBRE DE 2023

RAMOS DE SEGUROS				RAMOS GENERALES											
	Colectivos de Vida	Colectivo de vida	Colectivo de Deudores	TOTAL GENERALES	Incendio y Líneas Aliadas	Residencial	Comercial	Industrial	Vida Industrial	Anualidades	Rentas Vitalicias	Pérdida de Ingresos	Multiriesgo	Residencial	Comercial e Industrial
ACERTA SEGUROS	418,309.73	334,946	83,363	5,798,384	327,343	158,509	168,833	-	-	-	-	-	74,645	25,546	49,099
ALIADO SEGUROS	497,755.31	299,829	197,926	2,464,420	264,504	166,559	97,945	-	-	-	-	-	43,062	30,435	12,628
ASEGURADORA ANCON, S.A	1,428,810.39	410,008	1,018,802	17,544,506	1,754,848	61,430	1,692,963	455	-	-	-	-	261,880	5,793	256,088
ASEGURADORA GLOBAL, S.A	4,756,771.49	-	4,756,771	4,199,857	126,369	126,369	-	-	-	-	-	-	-	-	-
ASSA COMPAÑÍA DE SEGUROS, S.A	7,783,835.49	3,180,122	4,603,714	110,631,465	54,036,393	5,512,244	48,524,149	-	-	-	-	-	1,960,450	1,462,281	498,168
BANESCO SEGUROS, S.A.	1,834,192.42	462,374	1,371,819	4,141,263	164,487	-	164,487	-	-	-	-	-	264,007	7,542	256,466
CHUBB SEGUROS PANAMA, S.A.	4,316.08	4,316	-	3,289,245	2,329,353	-	2,329,353	-	-	-	-	-	5,558	-	5,558
COMPAÑÍA INTERNACIONAL DE SEGUROS, S.A	18,460,964.60	1,530,380	16,930,585	64,989,402	28,495,032	28,495,032	-	-	-	-	-	-	78,497	78,497	-
GENERAL DE SEGUROS, S.A.	7,798,548.02	7,798,548	-	4,310,386	897,586	897,586	-	-	-	-	-	-	23,281	4,018	19,263
MAPFRE PANAMÁ, S.A	6,970,358.96	2,856,076	4,114,283	74,080,772	3,684,496	-	3,684,496	-	-	-	-	-	-	-	-
MERCANTIL PANAMÁ SEGUROS, S.A	-	-	-	636,859	1,338	1,338	-	-	-	-	-	-	19,140	19,140	-
MULTIBANK SEGUROS, S.A	1,864,401.58	90,912	1,773,490	1,758,769	67,897	65,630	2,267	-	-	-	-	-	10,174	10,174	-
ÓPTIMA COMPAÑÍA DE SEGUROS, S.A.	641,561.66	220,294	421,268	6,179,022	1,521,672	401,807	1,110,050	9,815	-	-	-	-	182,282	72,675	109,607
PAN AMERICAN LIFE INSURANCE DE PANAMÁ, S.A	2,738,810.85	2,482,260	256,551	-	-	-	-	-	-	-	-	-	-	-	-
SAGICOR PANAMÁ, S.A	179,762.57	179,763	-	-	-	-	-	-	-	-	-	-	-	-	-
SEGUROS FEDPA, S.A	2,601,114.91	1,887,754	713,361	18,513,643	194,405	194,405	-	-	-	-	-	-	-	-	-
SEGUROS SURAMERICANA, S.A	9,003,891.05	9,003,891	-	49,878,863	3,889,358	3,138,480	750,878	-	-	-	-	-	-	-	-
VIVIR COMPAÑÍA DE SEGUROS, SA.	26,502.09	26,502	-	-	-	-	-	-	-	-	-	-	-	-	-
WORLDWIDE MEDICAL ASSURANCE, LTD	64,946.68	64,947	-	-	-	-	-	-	-	-	-	-	-	-	-
SUB-TOTAL	\$67,074,853.88	30,832,921	36,241,933	368,416,858	97,755,081	39,219,390	58,525,421	10,269	-	-	-	-	2,922,977	1,716,101	1,206,876



SUPERINTENDENCIA DE SEGUROS Y REASEGUROS DE PANAMA
SINIESTROS PAGADOS DE SEGURO DIRECTO RIESGO LOCAL
AL 31 DE OCTUBRE DE 2023

RAMOS DE SEGUROS				RAMOS GENERALES											
	Colectivos de Vida	Colectivo de vida	Colectivo de Deudores	TOTAL GENERALES	Incendio y Líneas Aliadas	Residencial	Comercial	Industrial	Vida Industrial	Anualidades	Rentas Vitalicias	Pérdida de Ingresos	Multirisgo	Residencial	Comercial e Industrial
BUPA PANAMÁ, S.A.	-	-	-	-	-	-	-	-	-	-	-	-	-	-	-
INTERAMERICANA DE FIANZAS Y SEGUROS, S.A.	66,791.36	-	66,791	84,540	12,549	-	12,549	-	-	-	-	-	4,138	-	4,138
LA REGIONAL DE SEGUROS, S.A	52,303.23	52,303	-	2,769,483	14,810	14,810	-	-	-	-	-	-	51,212	15,987	35,225
SUB-TOTAL	119,094.59	52,303	66,791	2,854,023	27,359	14,810	12,549	-	-	-	-	-	55,350	15,987	39,364
TOTAL	\$67,193,948.47	30,885,224	36,308,724	371,270,881	97,782,440	39,234,201	58,537,970	10,269	-	-	-	-	2,978,328	1,732,088	1,246,240



SUPERINTENDENCIA DE SEGUROS Y REASEGUROS DE PANAMA
SINIESTROS PAGADOS DE SEGURO DIRECTO RIESGO LOCAL
AL 31 DE OCTUBRE DE 2023

RAMOS DE SEGUROS	RAMOS GENERALES														
	Transporte de Carga	Terrestre	Marítimo	Aéreo	Casco	Marítimo	Aéreo	Automóvil	Ramos Técnicos	TRC TRM	Equipo Electrónico	Caldera y Maquinaria	Rotura de Maquinaria	Equipo Pesado	Vidrios
ACERTA SEGUROS	15,894	428	522	14,944	814,067	8,299	805,769	3,596,225	97,337	489	635	-	280	95,933	-
ALIADO SEGUROS	31,487	31,487	-	-	-	-	-	1,386,650	130,956	313	34,114	-	52,859	43,671	-
ASEGURADORA ANCON, S.A	170,153	169,347	807	-	52,834	38,415	14,419	14,548,755	47,332	6,510	8,254	-	13,889	18,680	-
ASEGURADORA GLOBAL, S.A	-	-	-	-	-	-	-	3,794,506	4,125	4,125	-	-	-	-	-
ASSA COMPAÑÍA DE SEGUROS, S.A	1,140,356	253,187	887,169	-	9,004,650	1,446,074	7,558,576	33,025,062	622,431	243,907	213,356	-	165,168	-	-
BANESCO SEGUROS, S.A.	50,113	50,113	-	-	5,000	5,000	-	2,960,102	74,598	363	3,172	-	7,771	63,292	-
CHUBB SEGUROS PANAMA, S.A.	867,907	-	867,907	-	-	-	-	-	-	-	-	-	-	-	-
COMPAÑÍA INTERNACIONAL DE SEGUROS, S.A	260,566	260,566	-	-	958,857	955,647	3,210	22,617,146	97,584	55,257	11,487	-	21,420	9,420	-
GENERAL DE SEGUROS, S.A.	10,671	10,671	-	-	-	-	-	1,645,110	299,502	253,883	41,476	-	4,143	-	-
MAPFRE PANAMÁ, S.A	573,531	573,531	-	-	9,082,301	8,990,718	91,583	26,386,365	861,909	751,056	20,460	-	41,607	48,785	-
MERCANTIL PANAMÁ SEGUROS, S.A	-	-	-	-	-	-	-	57,685	-	-	-	-	-	-	-
MULTIBANK SEGUROS, S.A	1,639	1,639	-	-	242	242	-	1,615,860	1,070	57	1,012	-	-	-	-
ÓPTIMA COMPAÑÍA DE SEGUROS, S.A.	201,645	3,769	197,876	-	142,055	142,055	-	3,229,492	38,099	5,115	22,862	-	7,638	2,485	-
PAN AMERICAN LIFE INSURANCE DE PANAMÁ, S.A	-	-	-	-	-	-	-	-	-	-	-	-	-	-	-
SAGICOR PANAMÁ, S.A	-	-	-	-	-	-	-	-	-	-	-	-	-	-	-
SEGUROS FEDPA, S.A	17,187	8,500	8,687	-	-	-	-	18,211,478	17,971	-	11,488	-	5,592	891	-
SEGUROS SURAMERICANA, S.A	257,091	88,705	168,387	-	-	-	-	32,278,643	1,037,129	210,371	132,173	-	480,613	213,972	-
VIVIR COMPAÑÍA DE SEGUROS, SA.	-	-	-	-	-	-	-	-	-	-	-	-	-	-	-
WORLDWIDE MEDICAL ASSURANCE, LTD	-	-	-	-	-	-	-	-	-	-	-	-	-	-	-
SUB-TOTAL	3,598,240	1,451,942	2,131,355	14,944	20,060,007	11,586,450	8,473,557	165,353,079	3,330,042	1,531,445	500,489	-	800,979	497,129	-



SUPERINTENDENCIA DE SEGUROS Y REASEGUROS DE PANAMA
SINIESTROS PAGADOS DE SEGURO DIRECTO RIESGO LOCAL
AL 31 DE OCTUBRE DE 2023

RAMOS DE SEGUROS	RAMOS GENERALES														
	Transporte de Carga	Terrestre	Marítimo	Aéreo	Casco	Marítimo	Aéreo	Automóvil	Ramos Técnicos	TRC TRM	Equipo Electrónico	Caldera y Maquinaria	Rotura de Maquinaria	Equipo Pesado	Vidrios
BUPA PANAMÁ, S.A.	-	-	-	-	-	-	-	-	-	-	-	-	-	-	-
INTERAMERICANA DE FIANZAS Y SEGUROS, S.A.	-	-	-	-	-	-	-	-	-	-	-	-	-	-	-
LA REGIONAL DE SEGUROS, S.A	348	348	-	-	7,101	7,101	-	2,601,800	42,127	42,127	-	-	-	-	-
SUB-TOTAL	348	348	-	-	7,101	7,101	-	2,601,800	42,127	42,127	-	-	-	-	-
TOTAL	3,598,588	1,452,289	2,131,355	14,944	20,067,108	11,593,550	8,473,557	167,954,879	3,372,169	1,573,572	500,489	-	800,979	497,129	-



SUPERINTENDENCIA DE SEGUROS Y REASEGUROS DE PANAMA
SINIESTROS PAGADOS DE SEGURO DIRECTO RIESGO LOCAL
AL 31 DE OCTUBRE DE 2023

RAMOS DE SEGUROS	RAMOS GENERALES									
	Riesgos Diversos	Responsabilidad Civil	Robo	Fidelidad y DDD	BBB	Otros	Titulos de Propiedad	Fianzas	Oferta y Cumplimiento	Otras
ACERTA SEGUROS	156,466	139,720	36	11,441	-	5,270	-	716,406	87,050	629,356
ALIADO SEGUROS	541,946	101,368	22	232	-	440,324	-	65,816	8,956	56,860
ASEGURADORA ANCON, S.A	96,454	74,558	13,634	-	-	8,262	-	612,248	16,318	595,930
ASEGURADORA GLOBAL, S.A	72,161	-	-	-	-	72,161	-	202,695	-	202,695
ASSA COMPAÑÍA DE SEGUROS, S.A	10,706,618	3,544,220	75,283	1,308,631	4,477,934	1,300,551	-	135,504	102,938	32,567
BANESCO SEGUROS, S.A.	545,841	437,667	100,187	5,631	-	2,357	-	77,115	-	77,115
CHUBB SEGUROS PANAMA, S.A.	86,426	86,426	-	-	-	-	-	-	-	-
COMPAÑÍA INTERNACIONAL DE SEGUROS, S.A	1,583,489	1,048,533	21,448	72,044	-	441,464	-	10,898,232	9,595,004	1,303,228
GENERAL DE SEGUROS, S.A.	1,434,237	34,258	15,602	-	-	1,384,377	-	-	-	-
MAPFRE PANAMÁ, S.A	3,991,163	1,760,741	68,359	278,727	-	1,883,336	-	29,501,008	1,564,908	27,936,099
MERCANTIL PANAMÁ SEGUROS, S.A	558,695	64,753	-	-	-	493,942	-	-	-	-
MULTIBANK SEGUROS, S.A	61,888	7,780	112	587	-	53,410	-	-	-	-
ÓPTIMA COMPAÑÍA DE SEGUROS, S.A.	599,278	430,267	121,337	170	-	47,504	-	264,498	264,498	-
PAN AMERICAN LIFE INSURANCE DE PANAMÁ, S.A	-	-	-	-	-	-	-	-	-	-
SAGICOR PANAMÁ, S.A	-	-	-	-	-	-	-	-	-	-
SEGUROS FEDPA, S.A	13,599	9,396	4,204	-	-	-	-	59,003	59,003	-
SEGUROS SURAMERICANA, S.A	1,784,845	1,088,062	307,353	-	-	389,430	-	10,631,798	-	10,631,798
VIVIR COMPAÑÍA DE SEGUROS, SA.	-	-	-	-	-	-	-	-	-	-
WORLDWIDE MEDICAL ASSURANCE, LTD	-	-	-	-	-	-	-	-	-	-
SUB-TOTAL	22,233,109	8,827,748	727,576	1,677,464	4,477,934	6,522,387	-	53,164,323	11,698,674	41,465,649



SUPERINTENDENCIA DE SEGUROS Y REASEGUROS DE PANAMA
SINIESTROS PAGADOS DE SEGURO DIRECTO RIESGO LOCAL
AL 31 DE OCTUBRE DE 2023

RAMOS DE SEGUROS	RAMOS GENERALES									
	Riesgos Diversos	Responsabilidad Civil	Robo	Fidelidad y DDD	BBB	Otros	Titulos de Propiedad	Fianzas	Oferta y Cumplimiento	Otras
BUPA PANAMÁ, S.A.	-	-	-	-	-	-	-	-	-	-
INTERAMERICANA DE FIANZAS Y SEGUROS, S.A.	9,249	9,249	-	-	-	-	-	58,604	58,604	-
LA REGIONAL DE SEGUROS, S.A	52,085	25,590	-	-	-	26,495	-	-	-	-
SUB-TOTAL	61,335	34,839	-	-	-	26,495	-	58,604	58,604	-
TOTAL	22,294,443	8,862,587	727,576	1,677,464	4,477,934	6,548,883	-	53,222,927	11,757,278	41,465,649



SUPERINTENDENCIA DE SEGUROS Y REASEGUROS DE PANAMA
SINIESTROS PAGADOS DE SEGURO DIRECTO RIESGO LOCAL POR PRIMA DEVENGADA
AL 31 DE OCTUBRE DE 2023

RAMOS DE SEGUROS	GRAN TOTAL	RAMOS VIDA													
		TOTAL VIDA	Vida Individual	Primer año	Renovación	Accidentes Personales	Individual	Grupo	Invalidez	Salud	Individual	Grupo	Colectivos de Vida	Colectivo de vida	Colectivo de Deudores
ACERTA SEGUROS	0.33	0.54	-	-	-	0.24	0.09	0.25	-	0.63	0.74	0.61	0.32	0.31	0.36
ALIADO SEGUROS	0.13	0.28	-	-	-	0.41	0.21	0.42	-	-	-	-	0.23	0.21	0.26
ASEGURADORA ANCON, S.A	0.63	0.74	0.22	0.19	0.23	0.80	0.50	0.94	-	0.97	0.97	0.97	0.30	0.31	0.30
ASEGURADORA GLOBAL, S.A	0.31	0.30	0.00	0.00	-	-	-	-	-	-	-	-	0.30	-	0.30
ASSA COMPAÑÍA DE SEGUROS, S.A	0.51	0.47	0.23	2.36	(0.00)	0.34	0.11	0.41	-	0.80	0.76	0.82	0.19	0.33	0.15
BANESCO SEGUROS, S.A.	0.34	0.19	0.08	0.22	-	0.17	0.23	0.00	-	-	-	-	0.22	3.58	0.17
CHUBB SEGUROS PANAMA, S.A.	0.31	0.11	-	-	-	0.11	-	0.11	-	-	-	-	0.08	0.08	-
COMPAÑÍA INTERNACIONAL DE SEGUROS, S.A	0.61	0.57	0.27	0.18	0.28	0.28	0.03	0.31	-	0.84	0.87	0.73	0.45	0.36	0.46
GENERAL DE SEGUROS, S.A.	0.22	0.28	-	-	-	0.08	0.08	-	-	-	-	-	0.29	-	-
MAPFRE PANAMÁ, S.A	0.61	0.59	0.29	0.13	0.31	0.25	0.50	0.16	-	0.73	0.67	0.78	0.37	0.33	0.41
MERCANTIL PANAMÁ SEGUROS, S.A	0.30	0.55	-	-	-	-	-	-	-	0.92	0.92	-	-	-	-
MULTIBANK SEGUROS, S.A	0.21	0.20	-	-	-	0.04	0.05	0.01	-	-	-	-	0.23	0.56	0.22
ÓPTIMA COMPAÑÍA DE SEGUROS, S.A.	0.29	0.30	-	-	-	0.47	0.07	0.50	-	-	-	-	0.32	0.37	0.30
PAN AMERICAN LIFE INSURANCE DE PANAMÁ, S.A	0.53	0.53	0.32	-	0.37	0.33	0.32	0.34	-	0.65	0.55	0.70	0.21	0.20	0.31
SAGICOR PANAMÁ, S.A	0.77	0.77	-	-	-	0.77	-	0.77	-	1.03	1.22	0.77	0.47	0.65	-
SEGUROS FEDPA, S.A	0.45	0.38	-	-	-	0.24	0.34	-	-	-	-	-	0.43	0.45	0.40
SEGUROS SURAMERICANA, S.A	0.51	0.36	0.36	0.07	0.42	0.23	0.25	0.12	-	0.23	0.23	-	0.39	0.39	-
VIVIR COMPAÑÍA DE SEGUROS, SA.	0.70	0.70	-	-	-	14.72	-	14.72	-	0.71	0.76	0.58	0.12	0.12	-
WORLDWIDE MEDICAL ASSURANCE, LTD	0.67	0.67	0.06	0.07	0.05	-	-	-	-	0.80	0.77	0.87	0.83	0.83	-
SUB-TOTAL	0.51	0.51	0.26	0.60	0.21	0.28	0.23	0.32	-	0.75	0.75	0.76	0.32	0.45	0.25



SUPERINTENDENCIA DE SEGUROS Y REASEGUROS DE PANAMA
SINIESTROS PAGADOS DE SEGURO DIRECTO RIESGO LOCAL POR PRIMA DEVENGADA
AL 31 DE OCTUBRE DE 2023

RAMOS DE SEGUROS	GRAN TOTAL	RAMOS VIDA													
		TOTAL VIDA	Vida Individual	Primer año	Renovación	Accidentes Personales	Individual	Grupo	Invalidez	Salud	Individual	Grupo	Colectivos de Vida	Colectivo de vida	Colectivo de Deudores
BUPA PANAMÁ, S.A.	0.66	0.66	-	-	-	-	-	-	-	0.66	0.73	0.52	-	-	-
INTERAMERICANA DE SEGUROS, S.A.	0.01	0.18	-	-	-	0.01	-	0.01	-	-	-	-	0.65	-	0.65
LA REGIONAL DE SEGUROS, S.A	0.38	1.33	0.07	0.05	0.08	(7.01)	-	(5.32)	-	1.60	1.13	7.84	0.23	0.23	-
SUB-TOTAL	0.30	0.77	0.05	0.03	0.05	(222.70)	-	(16.90)	-	0.79	0.80	0.77	0.36	0.23	0.65
TOTAL	0.51	0.52	0.26	0.59	0.21	0.30	0.23	0.35	-	0.76	0.75	0.76	0.32	0.45	0.25



SUPERINTENDENCIA DE SEGUROS Y REASEGUROS DE PANAMA
SINIESTROS PAGADOS DE SEGURO DIRECTO RIESGO LOCAL POR PRIMA DEVENGADA
AL 31 DE OCTUBRE DE 2023

RAMOS DE SEGUROS	RAMOS GENERALES											
	TOTAL GENERALES	Incendio y Líneas Aliadas	Residencial	Comercial	Industrial	Vida Industrial	Anualidades	Rentas Vitalicias	Pérdida de Ingresos	Multiriesgo	Residencial	Comercial e Industrial
ACERTA SEGUROS	0.28	0.13	0.26	0.09	-	-	-	-	-	0.33	0.27	0.37
ALIADO SEGUROS	0.11	0.11	0.54	0.05	-	-	-	-	-	0.34	0.55	0.18
ASEGURADORA ANCON, S.A	0.56	0.56	0.06	1.00	0.00	-	-	-	-	0.65	0.05	0.89
ASEGURADORA GLOBAL, S.A	0.33	0.05	0.05	-	-	-	-	-	-	-	-	-
ASSA COMPAÑÍA DE SEGUROS, S.A	0.53	0.76	0.37	0.86	-	-	-	-	-	0.69	0.78	0.51
BANESCO SEGUROS, S.A.	0.55	0.10	-	0.10	-	-	-	-	-	0.21	0.04	0.24
CHUBB SEGUROS PANAMA, S.A.	0.35	0.76	-	0.76	-	-	-	-	-	0.01	-	0.01
COMPAÑÍA INTERNACIONAL DE SEGUROS, S.A	0.66	1.13	1.13	-	-	-	-	-	-	0.17	0.17	-
GENERAL DE SEGUROS, S.A.	0.16	0.18	0.18	-	-	-	-	-	-	0.40	0.11	0.89
MAPFRE PANAMÁ, S.A	0.63	0.32	-	0.32	-	-	-	-	-	-	-	-
MERCANTIL PANAMÁ SEGUROS, S.A	0.18	0.01	0.01	-	-	-	-	-	-	0.19	0.26	-
MULTIBANK SEGUROS, S.A	0.22	0.06	0.08	0.01	-	-	-	-	-	0.46	0.80	-
ÓPTIMA COMPAÑÍA DE SEGUROS, S.A.	0.28	0.32	0.26	0.53	0.01	-	-	-	-	0.46	0.41	0.50
PAN AMERICAN LIFE INSURANCE DE PANAMÁ, S.A	-	-	-	-	-	-	-	-	-	-	-	-
SAGICOR PANAMÁ, S.A	-	-	-	-	-	-	-	-	-	-	-	-
SEGUROS FEDPA, S.A	0.47	0.41	0.41	-	-	-	-	-	-	-	-	-
SEGUROS SURAMERICANA, S.A	0.58	0.19	0.17	0.58	-	-	-	-	-	-	-	-
VIVIR COMPAÑÍA DE SEGUROS, SA.	-	-	-	-	-	-	-	-	-	-	-	-
WORLDWIDE MEDICAL ASSURANCE, LTD	-	-	-	-	-	-	-	-	-	-	-	-
SUB-TOTAL	0.52	0.63	0.55	0.71	0.01	-	-	-	-	0.43	0.55	0.32



SUPERINTENDENCIA DE SEGUROS Y REASEGUROS DE PANAMA
SINIESTROS PAGADOS DE SEGURO DIRECTO RIESGO LOCAL POR PRIMA DEVENGADA
AL 31 DE OCTUBRE DE 2023

RAMOS DE SEGUROS	RAMOS GENERALES											
	TOTAL GENERALES	Incendio y Líneas Aliadas	Residencial	Comercial	Industrial	Vida Industrial	Anualidades	Rentas Vitalicias	Pérdida de Ingresos	Multiriesgo	Residencial	Comercial e Industrial
BUPA PANAMÁ, S.A.	-	-	-	-	-	-	-	-	-	-	-	-
INTERAMERICANA DE SEGUROS, S.A.	0.01	0.05	-	0.12	-	-	-	-	-	0.15	-	0.20
LA REGIONAL DE SEGUROS, S.A	0.21	0.02	0.10	-	-	-	-	-	-	0.23	0.20	0.25
SUB-TOTAL	0.10	0.03	0.05	0.02	-	-	-	-	-	0.22	0.19	0.24
TOTAL	0.50	0.63	0.55	0.71	0.01	-	-	-	-	0.42	0.54	0.32



SUPERINTENDENCIA DE SEGUROS Y REASEGUROS DE PANAMA
SINIESTROS PAGADOS DE SEGURO DIRECTO RIESGO LOCAL POR PRIMA DEVENGADA
AL 31 DE OCTUBRE DE 2023

RAMOS DE SEGUROS	Transporte de Carga	RAMOS GENERALES													
		Terrestre	Marítimo	Aéreo	Casco	Marítimo	Aéreo	Automóvil	Ramos Técnicos	TRC TRM	Equipo Electrónico	Caldera y Maquinaria	Rotura de Maquinaria	Equipo Pesado	Vidrios
ACERTA SEGUROS	0.05	0.01	0.01	0.07	0.55	0.02	0.78	0.71	0.07	0.00	0.04	-	0.00	1.25	-
ALIADO SEGUROS	0.02	0.02	-	-	-	-	-	0.53	0.14	0.00	0.98	-	1.13	0.41	-
ASEGURADORA ANCON, S.A	0.18	0.22	0.00	-	0.06	0.09	0.04	0.70	0.03	0.00	0.26	-	0.38	0.13	-
ASEGURADORA GLOBAL, S.A	-	-	-	-	-	-	-	0.67	0.01	0.01	-	-	-	-	-
ASSA COMPAÑÍA DE SEGUROS, S.A	0.18	0.13	0.21	-	0.96	0.49	1.18	0.67	0.08	0.03	0.46	-	0.33	-	-
BANESCO SEGUROS, S.A.	0.32	0.32	-	-	(905.80)	(905.80)	-	0.95	0.18	0.00	0.17	-	1.18	0.25	-
CHUBB SEGUROS PANAMA, S.A.	0.90	-	0.90	-	-	-	-	-	-	-	-	-	-	-	-
COMPAÑÍA INTERNACIONAL DE SEGUROS, S.A	0.05	0.05	-	-	0.29	0.43	0.00	0.76	0.03	0.02	0.09	-	0.20	0.03	-
GENERAL DE SEGUROS, S.A.	0.12	1.46	-	-	-	-	-	0.67	1.00	2.77	0.30	-	0.14	-	-
MAPFRE PANAMÁ, S.A	0.09	0.09	-	-	0.79	1.83	0.01	0.98	0.29	0.31	0.14	-	0.51	0.14	-
MERCANTIL PANAMÁ SEGUROS, S.A	-	-	-	-	-	-	-	(8.81)	-	-	-	-	-	-	-
MULTIBANK SEGUROS, S.A	0.11	0.11	-	-	0.00	0.03	-	0.48	0.00	0.00	0.07	-	-	-	-
ÓPTIMA COMPAÑÍA DE SEGUROS, S.A.	0.17	0.03	0.19	-	0.05	0.07	-	0.62	0.03	0.01	0.33	-	0.10	0.01	-
PAN AMERICAN LIFE INSURANCE DE PANAMÁ, S.A	-	-	-	-	-	-	-	-	-	-	-	-	-	-	-
SAGICOR PANAMÁ, S.A	-	-	-	-	-	-	-	-	-	-	-	-	-	-	-
SEGUROS FEDPA, S.A	0.15	0.07	-	-	-	-	-	0.47	0.46	-	0.97	-	0.64	0.05	-
SEGUROS SURAMERICANA, S.A	0.16	0.13	0.18	-	-	-	-	0.71	0.59	0.19	1.30	-	4.68	0.48	-
VIVIR COMPAÑÍA DE SEGUROS, SA.	-	-	-	-	-	-	-	-	-	-	-	-	-	-	-
WORLDWIDE MEDICAL ASSURANCE, LTD	-	-	-	-	-	-	-	-	-	-	-	-	-	-	-
SUB-TOTAL	0.15	0.08	0.29	0.07	0.65	0.85	0.49	0.69	0.14	0.08	0.43	-	0.58	0.25	-



SUPERINTENDENCIA DE SEGUROS Y REASEGUROS DE PANAMA
SINIESTROS PAGADOS DE SEGURO DIRECTO RIESGO LOCAL POR PRIMA DEVENGADA
AL 31 DE OCTUBRE DE 2023

RAMOS DE SEGUROS	Transporte de Carga	RAMOS GENERALES													
		Terrestre	Marítimo	Aéreo	Casco	Marítimo	Aéreo	Automóvil	Ramos Técnicos	TRC TRM	Equipo Electrónico	Caldera y Maquinaria	Rotura de Maquinaria	Equipo Pesado	Vidrios
BUPA PANAMÁ, S.A.	-	-	-	-	-	-	-	-	-	-	-	-	-	-	-
INTERAMERICANA DE SEGUROS, S.A.	-	-	-	-	-	-	-	-	-	-	-	-	-	-	-
LA REGIONAL DE SEGUROS, S.A	0.01	0.01	-	-	0.00	0.02	-	0.37	0.08	0.09	-	-	-	-	-
SUB-TOTAL	0.00	0.00	-	-	0.00	0.02	-	0.37	0.02	0.02	-	-	-	-	-
TOTAL	0.14	0.08	0.26	0.06	0.61	0.83	0.45	0.68	0.13	0.07	0.43	-	0.58	0.24	-



SUPERINTENDENCIA DE SEGUROS Y REASEGUROS DE PANAMA
SINIESTROS PAGADOS DE SEGURO DIRECTO RIESGO LOCAL POR PRIMA DEVENGADA
AL 31 DE OCTUBRE DE 2023

RAMOS DE SEGUROS	RAMOS GENERALES									
	Riesgos Diversos	Responsabilidad Civil	Robo	Fidelidad y DDD	BBB	Otros	Titulos de Propiedad	Fianzas	Oferta y Cumplimiento	Otras
ACERTA SEGUROS	0.08	0.09	0.00	0.11	-	0.03	-	0.09	0.01	0.35
ALIADO SEGUROS	0.05	0.03	0.00	0.21	-	0.06	-	0.01	0.00	0.05
ASEGURADORA ANCON, S.A	0.03	0.03	0.14	-	-	0.02	-	1.56	0.19	1.96
ASEGURADORA GLOBAL, S.A	0.03	-	-	-	-	0.03	-	0.12	-	3.24
ASSA COMPAÑÍA DE SEGUROS, S.A	0.23	0.15	0.21	0.14	1.65	0.12	-	0.01	0.01	0.01
BANESCO SEGUROS, S.A.	0.97	1.08	3.08	0.07	-	0.05	-	0.18	-	0.18
CHUBB SEGUROS PANAMA, S.A.	0.03	0.03	-	-	-	-	-	-	-	-
COMPAÑÍA INTERNACIONAL DE SEGUROS, S.A	0.11	0.11	0.05	0.26	-	0.09	-	0.67	0.94	0.21
GENERAL DE SEGUROS, S.A.	0.08	0.09	1.73	-	-	0.08	-	-	-	-
MAPFRE PANAMÁ, S.A	0.15	0.28	0.71	2.01	-	0.10	-	0.94	0.53	0.98
MERCANTIL PANAMÁ SEGUROS, S.A	0.19	0.14	-	-	-	0.20	-	-	-	-
MULTIBANK SEGUROS, S.A	0.03	0.07	0.01	0.41	-	0.04	-	-	-	-
ÓPTIMA COMPAÑÍA DE SEGUROS, S.A.	0.17	0.20	0.60	0.06	-	0.06	-	0.09	0.13	-
PAN AMERICAN LIFE INSURANCE DE PANAMÁ, S.A	-	-	-	-	-	-	-	-	-	-
SAGICOR PANAMÁ, S.A	-	-	-	-	-	-	-	-	-	-
SEGUROS FEDPA, S.A	0.04	0.09	0.50	-	-	-	-	1.49	15.20	-
SEGUROS SURAMERICANA, S.A	0.20	0.31	0.72	-	-	0.08	-	1.44	-	1.44
VIVIR COMPAÑÍA DE SEGUROS, SA.	-	-	-	-	-	-	-	-	-	-
WORLDWIDE MEDICAL ASSURANCE, LTD	-	-	-	-	-	-	-	-	-	-
SUB-TOTAL	0.15	0.16	0.42	0.17	1.02	0.09	-	0.60	0.32	0.79



SUPERINTENDENCIA DE SEGUROS Y REASEGUROS DE PANAMA
SINIESTROS PAGADOS DE SEGURO DIRECTO RIESGO LOCAL POR PRIMA DEVENGADA
AL 31 DE OCTUBRE DE 2023

RAMOS DE SEGUROS	RAMOS GENERALES									
	Riesgos Diversos	Responsabilidad Civil	Robo	Fidelidad y DDD	BBB	Otros	Titulos de Propiedad	Fianzas	Oferta y Cumplimiento	Otras
BUPA PANAMÁ, S.A.	-	-	-	-	-	-	-	-	-	-
INTERAMERICANA DE SEGUROS, S.A.	0.01	0.02	-	-	-	-	-	0.01	0.01	-
LA REGIONAL DE SEGUROS, S.A	0.08	0.07	-	-	-	0.09	-	-	-	-
SUB-TOTAL	0.05	0.04	-	-	-	0.09	-	0.00	0.00	-
TOTAL	0.15	0.15	0.42	0.17	1.02	0.09	-	0.52	0.24	0.76