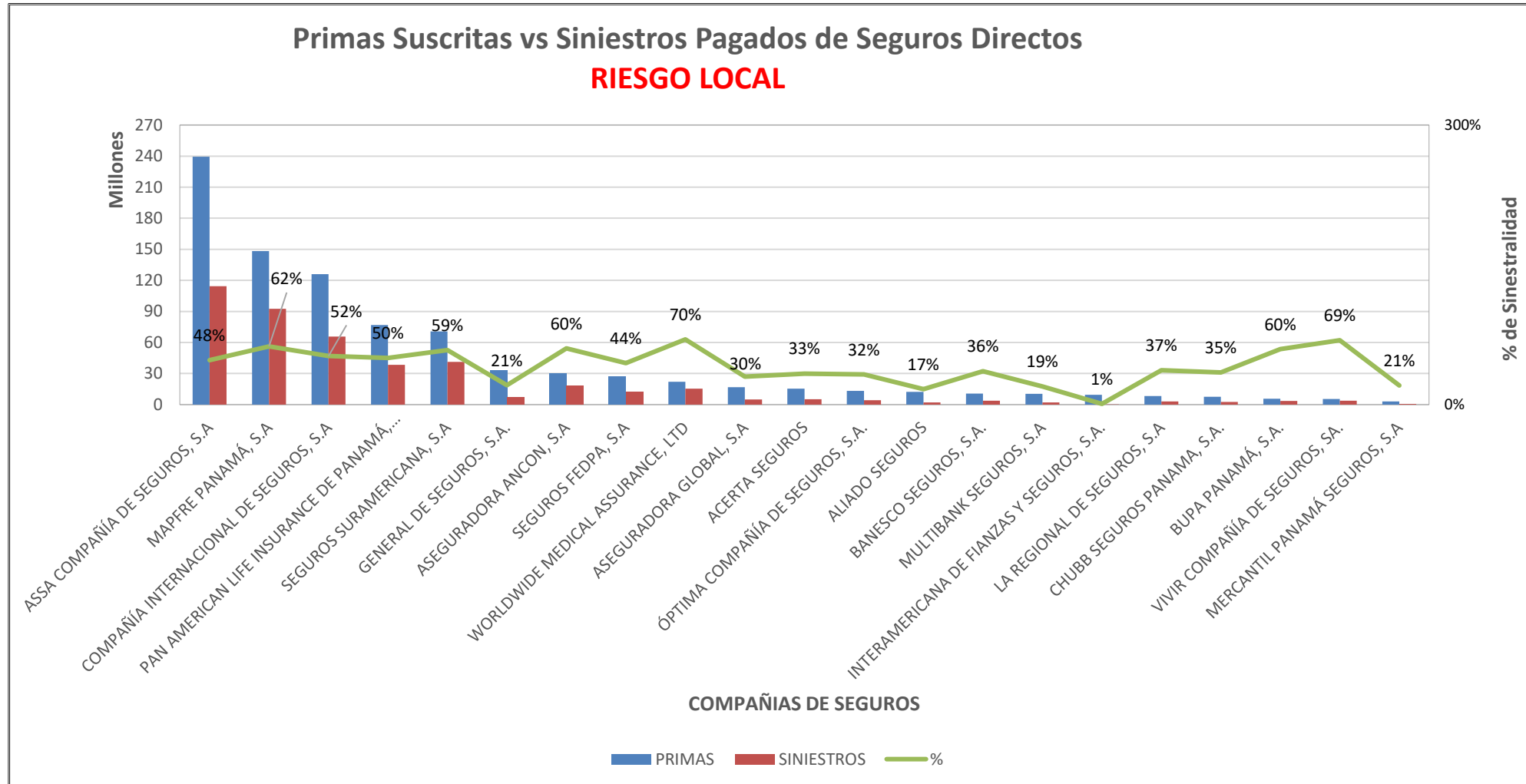


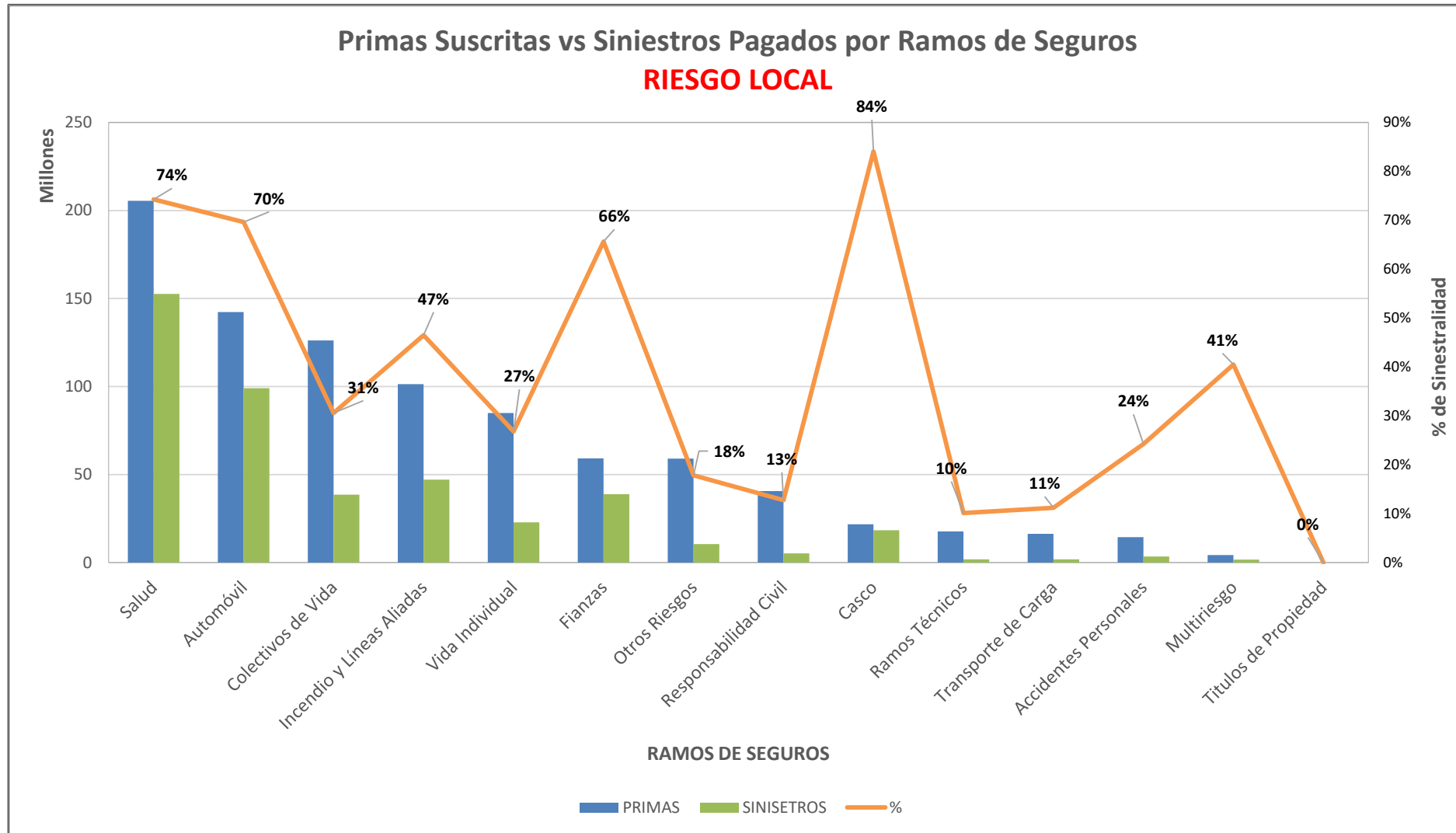


SUPERINTENDENCIA DE SEGUROS Y REASEGUROS DE PANAMA ACUMULADO AL 30 DE JUNIO DE 2023



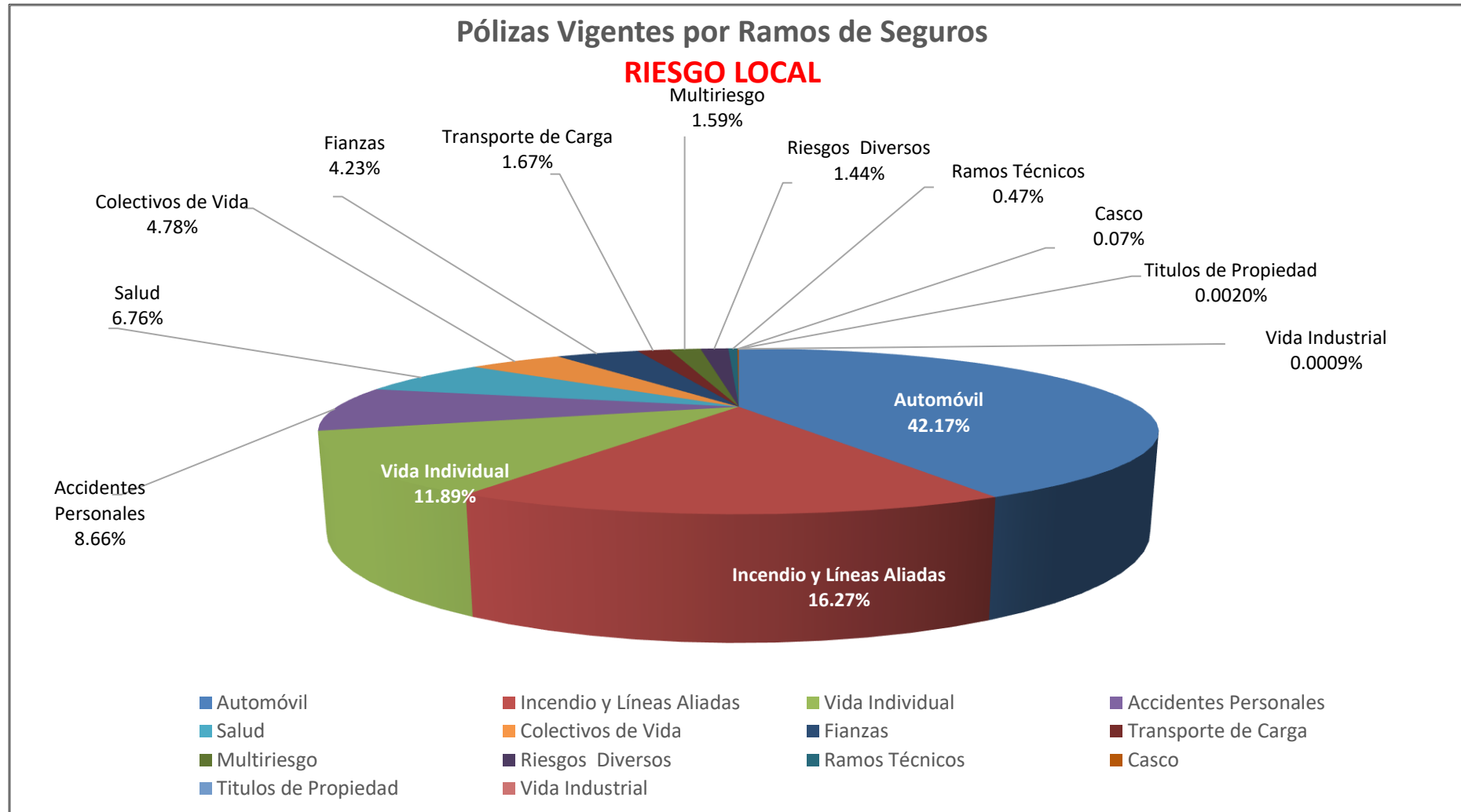


**SUPERINTENDENCIA DE SEGUROS Y REASEGUROS DE PANAMA
ACUMULADO AL 30 DE JUNIO DE 2023**



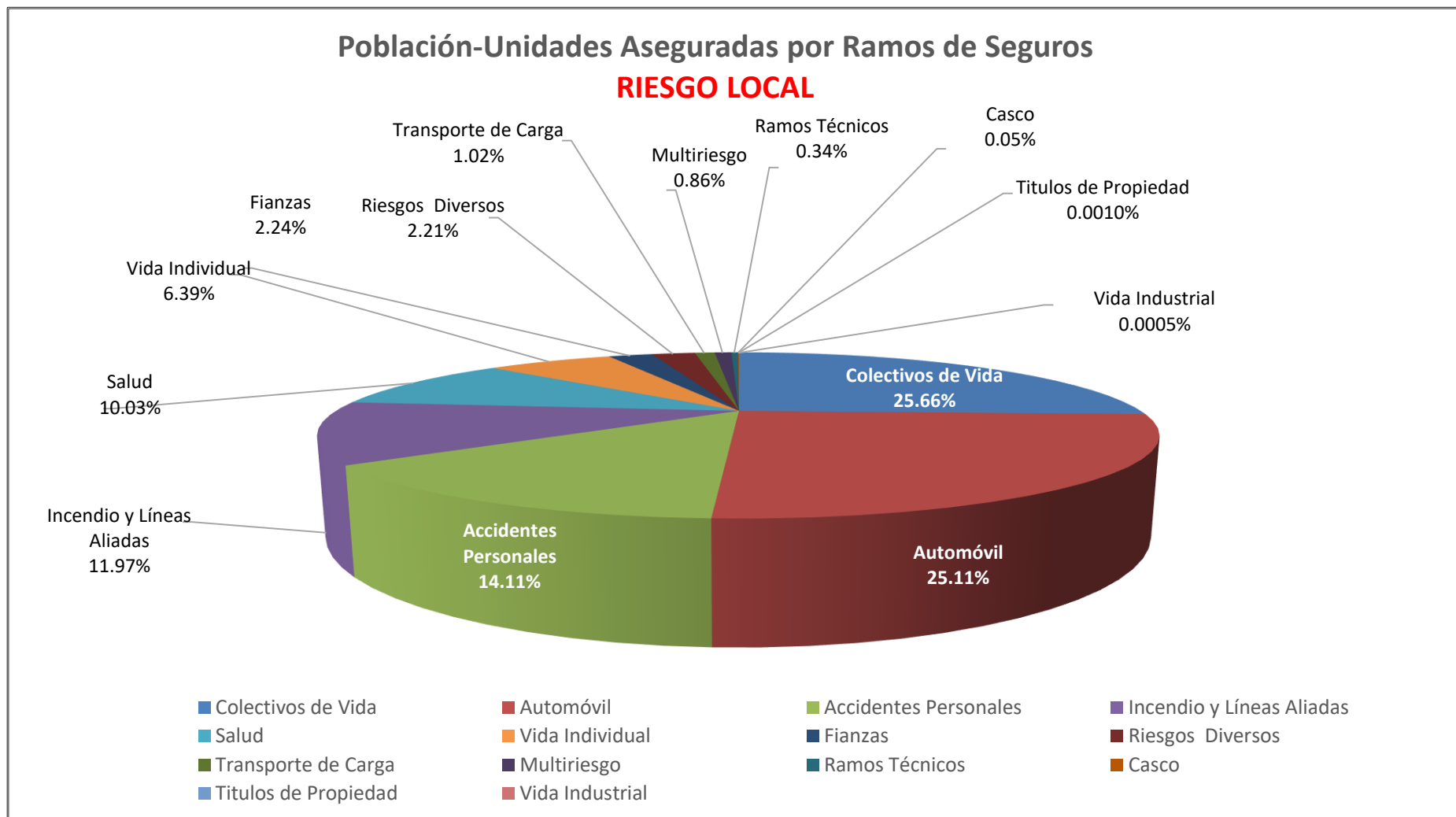


SUPERINTENDENCIA DE SEGUROS Y REASEGUROS DE PANAMA AL 30 DE JUNIO DE 2023





SUPERINTENDENCIA DE SEGUROS Y REASEGUROS DE PANAMA AL 30 DE JUNIO DE 2023





SUPERINTENDENCIA DE SEGUROS Y REASEGUROS DE PANAMA
POBLACION-UNIDADES ASEGURADA DE SEGURO DIRECTO RIESGO LOCAL
AL 30 DE JUNIO DE 2023

| RAMOS DE SEGUROS | GRAN TOTAL | RAMOS VIDA | | | | | | | | | | | | | |
|--|------------------|------------------|-----------------|---------------|----------------|-----------------------|----------------|----------------|-----------|----------------|----------------|----------------|--------------------|-------------------|-----------------------|
| | | TOTAL VIDA | Vida Individual | Primer año | Renovación | Accidentes Personales | Individual | Grupo | Invalidez | Salud | Individual | Grupo | Colectivos de Vida | Colectivo de vida | Colectivo de Deudores |
| ACERTA SEGUROS | 29,127 | 4,268 | 606 | 51 | 555 | 690 | 26 | 664 | - | 2,064 | 311 | 1,753 | 908 | 879 | 29 |
| ALIADO SEGUROS | 116,643 | 101,329 | - | - | - | 90,823 | 972 | 89,851 | - | - | - | - | 10,506 | 10,336 | 170 |
| ASEGURADORA ANCON, S.A | 178,474 | 91,075 | 3,172 | 675 | 2,497 | 51,311 | 455 | 50,856 | - | 12,211 | 4,020 | 8,191 | 24,381 | 24,359 | 22 |
| ASEGURADORA GLOBAL, S.A | 196,805 | 116,585 | 5,446 | 5,446 | - | 4,125 | 4,125 | - | - | - | - | - | 107,014 | - | 107,014 |
| ASSA COMPAÑÍA DE SEGUROS, S.A | 753,911 | 314,556 | 82,171 | 10,952 | 71,219 | 72,944 | 22,817 | 50,127 | - | 74,739 | 15,510 | 59,229 | 84,702 | 31,701 | 53,001 |
| BANESCO SEGUROS, S.A. | 64,934 | 28,926 | 5,632 | 3,039 | 2,593 | 1,930 | 1,319 | 611 | - | 34 | 34 | - | 21,330 | 1,962 | 19,368 |
| CHUBB SEGUROS PANAMA, S.A. | 11,239 | 7,933 | - | - | - | 3,865 | - | 3,865 | - | - | - | - | 4,068 | 4,068 | - |
| COMPAÑÍA INTERNACIONAL DE SEGUROS, S.A | 431,041 | 155,130 | 33,990 | 2,526 | 31,464 | 14,482 | 4,520 | 9,962 | - | 54,861 | 41,214 | 13,647 | 51,797 | 50,405 | 1,392 |
| GENERAL DE SEGUROS, S.A. | 161,893 | 97,419 | - | - | - | 11,301 | 11,301 | - | - | - | - | - | 86,118 | - | 86,118 |
| MAPFRE PANAMÁ, S.A | 381,344 | 235,669 | 29,831 | 12,945 | 16,886 | 11,340 | 910 | 10,430 | - | 100,718 | 26,741 | 73,977 | 93,780 | 93,668 | 112 |
| MERCANTIL PANAMÁ SEGUROS, S.A | 2,502 | 1,400 | 836 | 213 | 623 | 3 | 3 | - | - | 561 | 561 | - | - | - | - |
| MULTIBANK SEGUROS, S.A | 128,105 | 93,386 | 902 | 111 | 791 | 16,644 | 16,544 | 100 | - | - | - | - | 75,840 | 34 | 75,806 |
| ÓPTIMA COMPAÑÍA DE SEGUROS, S.A. | 96,157 | 69,388 | 1,191 | 1,191 | - | 32,577 | 221 | 32,356 | - | - | - | - | 35,620 | 8,158 | 27,462 |
| PAN AMERICAN LIFE INSURANCE DE PANAMÁ, S.A | 358,569 | 358,569 | 21,342 | 4,287 | 17,055 | 43,876 | 8,278 | 35,598 | - | 115,672 | 20,678 | 94,994 | 177,679 | 92,260 | 85,419 |
| SAGICOR PANAMÁ, S.A | 34,835 | 34,835 | 1,156 | 144 | 1,012 | 31,165 | - | 31,165 | - | 1,294 | 564 | 730 | 1,220 | 635 | 585 |
| SEGUROS FEDPA, S.A | 573,153 | 350,429 | 163 | 71 | 92 | 114,134 | 50,187 | 63,947 | - | 179 | - | 179 | 235,953 | 134,021 | 101,932 |
| SEGUROS SURAMERICANA, S.A | 380,493 | 127,991 | 59,503 | 12,493 | 47,010 | 60,373 | 54,739 | 5,634 | - | 1,100 | 1,100 | - | 7,015 | 6,505 | 510 |
| VIVIR COMPAÑÍA DE SEGUROS, SA. | 18,019 | 18,019 | - | - | - | 56 | - | 56 | - | 14,844 | 9,326 | 5,518 | 3,119 | 3,119 | - |
| WORLDWIDE MEDICAL ASSURANCE, LTD | 23,064 | 23,064 | 7,474 | 1,598 | 5,876 | - | - | - | - | 15,412 | 10,775 | 4,637 | 178 | 178 | - |
| SUB-TOTAL | 3,940,308 | 2,229,971 | 253,415 | 55,742 | 197,673 | 561,639 | 176,417 | 385,222 | - | 393,689 | 130,834 | 262,855 | 1,021,228 | 462,288 | 558,940 |



SUPERINTENDENCIA DE SEGUROS Y REASEGUROS DE PANAMA
POBLACION-UNIDADES ASEGURADA DE SEGURO DIRECTO RIESGO LOCAL
AL 30 DE JUNIO DE 2023

| RAMOS DE SEGUROS | GRAN TOTAL | RAMOS VIDA | | | | | | | | | | | | | |
|---|------------------|------------------|-----------------|---------------|----------------|-----------------------|----------------|----------------|-----------|----------------|----------------|----------------|--------------------|-------------------|-----------------------|
| | | TOTAL VIDA | Vida Individual | Primer año | Renovación | Accidentes Personales | Individual | Grupo | Invalidez | Salud | Individual | Grupo | Colectivos de Vida | Colectivo de vida | Colectivo de Deudores |
| BUPA PANAMÁ, S.A. | 3,484 | 3,484 | - | - | - | - | - | - | - | 3,484 | 2,539 | 945 | - | - | - |
| INTERAMERICANA DE FIANZAS Y SEGUROS, S.A. | 6,356 | 1,913 | 285 | 163 | 122 | 358 | 13 | 345 | - | - | - | - | 1,270 | - | 1,270 |
| LA REGIONAL DE SEGUROS, S.A | 35,183 | 3,956 | 1,152 | 387 | 765 | 332 | 61 | 271 | - | 2,410 | 2,080 | 330 | 62 | 62 | - |
| SUB-TOTAL | 45,023 | 9,353 | 1,437 | 550 | 887 | 690 | 74 | 616 | - | 5,894 | 4,619 | 1,275 | 1,332 | 62 | 1,270 |
| TOTAL | 3,985,331 | 2,239,324 | 254,852 | 56,292 | 198,560 | 562,329 | 176,491 | 385,838 | - | 399,583 | 135,453 | 264,130 | 1,022,560 | 462,350 | 560,210 |



SUPERINTENDENCIA DE SEGUROS Y REASEGUROS DE PANAMA
POBLACION-UNIDADES ASEGURADA DE SEGURO DIRECTO RIESGO LOCAL
AL 30 DE JUNIO DE 2023

| RAMOS DE SEGUROS | RAMOS GENERALES | | | | | | | | | | | |
|--|------------------|---------------------------|----------------|---------------|------------|-----------------|-------------|-------------------|---------------------|---------------|---------------|------------------------|
| | TOTAL GENERALES | Incendio y Líneas Aliadas | Residencial | Comercial | Industrial | Vida Industrial | Anualidades | Rentas Vitalicias | Pérdida de Ingresos | Multirisgo | Residencial | Comercial e Industrial |
| ACERTA SEGUROS | 24,859 | 2,834 | 2,652 | 180 | 2 | 18 | - | - | - | 781 | 458 | 323 |
| ALIADO SEGUROS | 15,314 | 2,063 | 1,092 | 960 | 11 | - | - | - | - | 555 | 381 | 174 |
| ASEGURADORA ANCON, S.A | 87,399 | 7,483 | 3,988 | 3,283 | 212 | - | - | - | - | 1,748 | 931 | 817 |
| ASEGURADORA GLOBAL, S.A | 80,220 | 26,963 | 26,665 | 298 | - | - | - | - | - | - | - | - |
| ASSA COMPAÑÍA DE SEGUROS, S.A | 439,355 | 190,273 | 147,094 | 43,179 | - | - | - | - | - | 23,398 | 18,648 | 4,750 |
| BANESCO SEGUROS, S.A. | 36,008 | 9,817 | - | 9,817 | - | - | - | - | - | 1,854 | 937 | 917 |
| CHUBB SEGUROS PANAMA, S.A. | 3,306 | 207 | - | 207 | - | - | - | - | - | 134 | - | 134 |
| COMPAÑÍA INTERNACIONAL DE SEGUROS, S.A | 275,911 | 64,955 | 64,955 | - | - | - | - | - | - | 2,660 | 2,660 | - |
| GENERAL DE SEGUROS, S.A. | 64,474 | 57,742 | 57,742 | - | - | - | - | - | - | 308 | 232 | 76 |
| MAPFRE PANAMÁ, S.A | 145,675 | 20,594 | - | 20,594 | - | - | - | - | - | - | - | - |
| MERCANTIL PANAMÁ SEGUROS, S.A | 1,102 | 282 | 282 | - | - | - | - | - | - | 306 | 245 | 61 |
| MULTIBANK SEGUROS, S.A | 34,719 | 8,117 | 7,382 | 725 | 10 | - | - | - | - | 137 | 118 | 19 |
| ÓPTIMA COMPAÑÍA DE SEGUROS, S.A. | 26,769 | 3,810 | 2,755 | 870 | 185 | - | - | - | - | 1,333 | 767 | 566 |
| PAN AMERICAN LIFE INSURANCE DE PANAMÁ, S.A | - | - | - | - | - | - | - | - | - | - | - | - |
| SAGICOR PANAMÁ, S.A | - | - | - | - | - | - | - | - | - | - | - | - |
| SEGUROS FEDPA, S.A | 222,724 | 2,343 | 2,343 | - | - | - | - | - | - | 287 | 123 | 164 |
| SEGUROS SURAMERICANA, S.A | 252,502 | 78,200 | 73,855 | 4,345 | - | - | - | - | - | - | - | - |
| VIVIR COMPAÑÍA DE SEGUROS, SA. | - | - | - | - | - | - | - | - | - | - | - | - |
| WORLDWIDE MEDICAL ASSURANCE, LTD | - | - | - | - | - | - | - | - | - | - | - | - |
| SUB-TOTAL | 1,710,337 | 475,683 | 390,805 | 84,458 | 420 | 18 | - | - | - | 33,501 | 25,500 | 8,001 |



SUPERINTENDENCIA DE SEGUROS Y REASEGUROS DE PANAMA
POBLACION-UNIDADES ASEGURADA DE SEGURO DIRECTO RIESGO LOCAL
AL 30 DE JUNIO DE 2023

| RAMOS DE SEGUROS | RAMOS GENERALES | | | | | | | | | | | |
|---|------------------|---------------------------|----------------|---------------|------------|-----------------|-------------|-------------------|---------------------|---------------|---------------|------------------------|
| | TOTAL GENERALES | Incendio y Líneas Aliadas | Residencial | Comercial | Industrial | Vida Industrial | Anualidades | Rentas Vitalicias | Pérdida de Ingresos | Multirisgo | Residencial | Comercial e Industrial |
| BUPA PANAMÁ, S.A. | - | - | - | - | - | - | - | - | - | - | - | - |
| INTERAMERICANA DE FIANZAS Y SEGUROS, S.A. | 4,443 | 246 | 140 | 106 | - | - | - | - | - | 107 | 51 | 56 |
| LA REGIONAL DE SEGUROS, S.A | 31,227 | 1,254 | 825 | 422 | 7 | - | - | - | - | 662 | 389 | 273 |
| SUB-TOTAL | 35,670 | 1,500 | 965 | 528 | 7 | - | - | - | - | 769 | 440 | 329 |
| TOTAL | 1,746,007 | 477,183 | 391,770 | 84,986 | 427 | 18 | - | - | - | 34,270 | 25,940 | 8,330 |



SUPERINTENDENCIA DE SEGUROS Y REASEGUROS DE PANAMA
POBLACION-UNIDADES ASEGURADA DE SEGURO DIRECTO RIESGO LOCAL
AL 30 DE JUNIO DE 2023

| RAMOS DE SEGUROS | RAMOS GENERALES | | | | | | | | | | | | | | |
|--|---------------------|---------------|---------------|-----------|--------------|--------------|------------|----------------|----------------|--------------|------------------|----------------------|----------------------|---------------|----------|
| | Transporte de Carga | Terrestre | Marítimo | Aéreo | Casco | Marítimo | Aéreo | Automóvil | Ramos Técnicos | TRC TRM | Equipo Eléctrico | Caldera y Maquinaria | Rotura de Maquinaria | Equipo Pesado | Vidrios |
| ACERTA SEGUROS | 102 | 63 | 20 | 19 | 79 | 52 | 27 | 16,321 | 440 | 238 | 54 | - | 63 | 85 | - |
| ALIADO SEGUROS | 97 | 97 | - | - | 13 | 10 | 3 | 6,849 | 823 | 131 | 247 | - | 174 | 271 | - |
| ASEGURADORA ANCON, S.A | 1,586 | 1,567 | 19 | - | 143 | 104 | 39 | 72,750 | 758 | 59 | 137 | - | 125 | 435 | 2 |
| ASEGURADORA GLOBAL, S.A | - | - | - | - | - | - | - | 13,977 | 142 | 75 | - | - | 67 | - | - |
| ASSA COMPAÑÍA DE SEGUROS, S.A | 12,780 | 2,115 | 10,665 | - | 783 | 661 | 122 | 176,492 | 3,635 | 23 | 2,658 | 852 | 102 | - | - |
| BANESCO SEGUROS, S.A. | 176 | 176 | - | - | - | - | - | 22,546 | 858 | 62 | 59 | - | 87 | 650 | - |
| CHUBB SEGUROS PANAMA, S.A. | 140 | - | 140 | - | - | - | - | - | 1,277 | 1,277 | - | - | - | - | - |
| COMPAÑÍA INTERNACIONAL DE SEGUROS, S.A | 19,852 | 19,852 | - | - | 299 | 228 | 71 | 141,300 | 1,876 | 1,307 | 204 | - | 20 | 345 | - |
| GENERAL DE SEGUROS, S.A. | 48 | 17 | 28 | 3 | 6 | 3 | 3 | 5,386 | 365 | 25 | 155 | 2 | 121 | 62 | - |
| MAPFRE PANAMÁ, S.A | 847 | 847 | - | - | 113 | 73 | 40 | 113,910 | 1,197 | 108 | 240 | - | 279 | 570 | - |
| MERCANTIL PANAMÁ SEGUROS, S.A | - | - | - | - | - | - | - | 7 | - | - | - | - | - | - | - |
| MULTIBANK SEGUROS, S.A | 8 | 8 | - | - | 53 | 40 | 13 | 7,437 | 167 | 85 | 25 | - | 33 | 24 | - |
| ÓPTIMA COMPAÑÍA DE SEGUROS, S.A. | 261 | 196 | 65 | - | 41 | 17 | 24 | 18,008 | 527 | 170 | 130 | - | 84 | 143 | - |
| PAN AMERICAN LIFE INSURANCE DE PANAMÁ, S.A | - | - | - | - | - | - | - | - | - | - | - | - | - | - | - |
| SAGICOR PANAMÁ, S.A | - | - | - | - | - | - | - | - | - | - | - | - | - | - | - |
| SEGUROS FEDPA, S.A | 468 | 468 | - | - | 1 | 1 | - | 219,093 | 110 | - | 35 | - | 24 | 51 | - |
| SEGUROS SURAMERICANA, S.A | 3,999 | 2,277 | 1,722 | - | 345 | 345 | - | 158,759 | 1,065 | 153 | 301 | - | 187 | 424 | - |
| VIVIR COMPAÑÍA DE SEGUROS, SA. | - | - | - | - | - | - | - | - | - | - | - | - | - | - | - |
| WORLDWIDE MEDICAL ASSURANCE, LTD | - | - | - | - | - | - | - | - | - | - | - | - | - | - | - |
| SUB-TOTAL | 40,364 | 27,683 | 12,659 | 22 | 1,876 | 1,534 | 342 | 972,835 | 13,240 | 3,713 | 4,245 | 854 | 1,366 | 3,060 | 2 |



SUPERINTENDENCIA DE SEGUROS Y REASEGUROS DE PANAMA
POBLACION-UNIDADES ASEGURADA DE SEGURO DIRECTO RIESGO LOCAL
AL 30 DE JUNIO DE 2023

| RAMOS DE SEGUROS | RAMOS GENERALES | | | | | | | | | | | | | | |
|---|---------------------|---------------|---------------|-----------|--------------|--------------|------------|------------------|----------------|--------------|--------------------|----------------------|----------------------|---------------|----------|
| | Transporte de Carga | Terrestre | Marítimo | Aéreo | Casco | Marítimo | Aéreo | Automóvil | Ramos Técnicos | TRC TRM | Equipo Electrónico | Caldera y Maquinaria | Rotura de Maquinaria | Equipo Pesado | Vidrios |
| BUPA PANAMÁ, S.A. | - | - | - | - | - | - | - | - | - | - | - | - | - | - | - |
| INTERAMERICANA DE FIANZAS Y SEGUROS, S.A. | 38 | 22 | 16 | - | 8 | 2 | 6 | - | 183 | 175 | - | - | - | 8 | - |
| LA REGIONAL DE SEGUROS, S.A | 96 | 57 | 31 | 8 | 99 | 75 | 24 | 28,023 | 124 | 48 | 10 | - | 10 | 56 | - |
| SUB-TOTAL | 134 | 79 | 47 | 8 | 107 | 77 | 30 | 28,023 | 307 | 223 | 10 | - | 10 | 64 | - |
| TOTAL | 40,498 | 27,762 | 12,706 | 30 | 1,983 | 1,611 | 372 | 1,000,858 | 13,547 | 3,936 | 4,255 | 854 | 1,376 | 3,124 | 2 |



SUPERINTENDENCIA DE SEGUROS Y REASEGUROS DE PANAMA
POBLACION-UNIDADES ASEGURADA DE SEGURO DIRECTO RIESGO LOCAL
AL 30 DE JUNIO DE 2023

| RAMOS DE SEGUROS | RAMOS GENERALES | | | | | | | | | |
|--|------------------|-----------------------|--------------|-----------------|-----------|---------------|----------------------|---------------|-----------------------|---------------|
| | Riesgos Diversos | Responsabilidad Civil | Robo | Fidelidad y DDD | BBB | Otros | Títulos de Propiedad | Fianzas | Oferta y Cumplimiento | Otras |
| ACERTA SEGUROS | 1,063 | 859 | 55 | 66 | - | 83 | - | 3,221 | 2,276 | 945 |
| ALIADO SEGUROS | 923 | 741 | 2 | 2 | - | 178 | - | 3,991 | 461 | 3,530 |
| ASEGURADORA ANCON, S.A | 1,461 | 1,088 | 129 | - | - | 244 | - | 1,470 | 493 | 977 |
| ASEGURADORA GLOBAL, S.A | 38,496 | - | - | - | - | 38,496 | - | 642 | 127 | 515 |
| ASSA COMPAÑÍA DE SEGUROS, S.A | 10,750 | 5,729 | 2,851 | 279 | 16 | 1,875 | - | 21,244 | 1,652 | 19,592 |
| BANESCO SEGUROS, S.A. | 660 | 521 | 28 | 44 | - | 67 | - | 97 | - | 97 |
| CHUBB SEGUROS PANAMA, S.A. | 832 | 832 | - | - | - | - | - | 716 | - | 716 |
| COMPAÑÍA INTERNACIONAL DE SEGUROS, S.A | 4,252 | 3,585 | 190 | 167 | - | 310 | - | 40,717 | 27,770 | 12,947 |
| GENERAL DE SEGUROS, S.A. | 261 | 194 | 17 | 23 | 1 | 26 | 40 | 318 | 318 | - |
| MAPFRE PANAMÁ, S.A | 5,578 | 1,554 | 201 | 148 | 2 | 3,673 | - | 3,436 | 3,435 | 1 |
| MERCANTIL PANAMÁ SEGUROS, S.A | 224 | 43 | - | - | - | 181 | - | 283 | - | 283 |
| MULTIBANK SEGUROS, S.A | 18,667 | 125 | 47 | 35 | 2 | 18,458 | - | 133 | 99 | 34 |
| ÓPTIMA COMPAÑÍA DE SEGUROS, S.A. | 1,489 | 1,220 | 172 | 1 | 4 | 92 | - | 1,300 | 407 | 893 |
| PAN AMERICAN LIFE INSURANCE DE PANAMÁ, S.A | - | - | - | - | - | - | - | - | - | - |
| SAGICOR PANAMÁ, S.A | - | - | - | - | - | - | - | - | - | - |
| SEGUROS FEDPA, S.A | 296 | 216 | 9 | 71 | - | - | - | 126 | 27 | 99 |
| SEGUROS SURAMERICANA, S.A | 2,564 | 835 | 521 | 380 | - | 828 | - | 7,570 | - | 7,570 |
| VIVIR COMPAÑÍA DE SEGUROS, SA. | - | - | - | - | - | - | - | - | - | - |
| WORLDWIDE MEDICAL ASSURANCE, LTD | - | - | - | - | - | - | - | - | - | - |
| SUB-TOTAL | 87,516 | 17,542 | 4,222 | 1,216 | 25 | 64,511 | 40 | 85,264 | 37,065 | 48,199 |



SUPERINTENDENCIA DE SEGUROS Y REASEGUROS DE PANAMA
POBLACION-UNIDADES ASEGURADA DE SEGURO DIRECTO RIESGO LOCAL
AL 30 DE JUNIO DE 2023

| RAMOS DE SEGUROS | RAMOS GENERALES | | | | | | | | | |
|---|------------------|-----------------------|--------------|-----------------|-----------|---------------|----------------------|---------------|-----------------------|---------------|
| | Riesgos Diversos | Responsabilidad Civil | Robo | Fidelidad y DDD | BBB | Otros | Titulos de Propiedad | Fianzas | Oferta y Cumplimiento | Otras |
| BUPA PANAMÁ, S.A. | - | - | - | - | - | - | - | - | - | - |
| INTERAMERICANA DE FIANZAS Y SEGUROS, S.A. | 318 | 306 | - | 5 | - | 7 | - | 3,543 | 3,374 | 169 |
| LA REGIONAL DE SEGUROS, S.A | 371 | 311 | 6 | 25 | - | 29 | - | 598 | 238 | 360 |
| SUB-TOTAL | 689 | 617 | 6 | 30 | - | 36 | - | 4,141 | 3,612 | 529 |
| TOTAL | 88,205 | 18,159 | 4,228 | 1,246 | 25 | 64,547 | 40 | 89,405 | 40,677 | 48,728 |



SUPERINTENDENCIA DE SEGUROS Y REASEGUROS DE PANAMA
POLIZAS VIGENTES DE SEGURO DIRECTO RIESGO LOCAL
AL 30 DE JUNIO DE 2023

| RAMOS DE SEGUROS | GRAN TOTAL | RAMOS VIDA | | | | | | | | | | | | | |
|--|------------------|----------------|-----------------|---------------|----------------|-----------------------|----------------|---------------|-----------|----------------|----------------|---------------|--------------------|-------------------|-----------------------|
| | | TOTAL VIDA | Vida Individual | Primer año | Renovación | Accidentes Personales | Individual | Grupo | Invalidez | Salud | Individual | Grupo | Colectivos de Vida | Colectivo de vida | Colectivo de Deudores |
| ACERTA SEGUROS | 25,039 | 2,910 | 606 | 51 | 555 | 163 | 26 | 137 | - | 2,053 | 311 | 1,742 | 88 | 81 | 7 |
| ALIADO SEGUROS | 12,355 | 2,288 | - | - | - | 1,657 | 969 | 688 | - | - | - | - | 631 | 461 | 170 |
| ASEGURADORA ANCON, S.A | 83,565 | 8,284 | 3,172 | 675 | 2,497 | 645 | 455 | 190 | - | 4,195 | 4,020 | 175 | 272 | 250 | 22 |
| ASEGURADORA GLOBAL, S.A | 51,310 | 9,574 | 5,446 | 5,446 | - | 4,125 | 4,125 | - | - | - | - | - | 3 | - | 3 |
| ASSA COMPAÑÍA DE SEGUROS, S.A | 360,372 | 95,361 | 74,125 | 9,006 | 65,119 | 9,071 | 6,476 | 2,595 | - | 11,080 | 10,587 | 493 | 1,085 | 1,063 | 22 |
| BANESCO SEGUROS, S.A. | 33,001 | 7,416 | 5,632 | 3,039 | 2,593 | 1,521 | 1,319 | 202 | - | 34 | 34 | - | 229 | 218 | 11 |
| CHUBB SEGUROS PANAMA, S.A. | 2,041 | 50 | - | - | - | 45 | - | 45 | - | - | - | - | 5 | 5 | - |
| COMPAÑÍA INTERNACIONAL DE SEGUROS, S.A | 344,889 | 86,913 | 33,990 | 2,526 | 31,464 | 14,355 | 4,520 | 9,835 | - | 37,212 | 36,766 | 446 | 1,356 | 1,130 | 226 |
| GENERAL DE SEGUROS, S.A. | 159,677 | 96,755 | - | - | - | 11,224 | 11,224 | - | - | - | - | - | 85,531 | - | 85,531 |
| MAPFRE PANAMÁ, S.A | 174,611 | 71,384 | 25,563 | 12,945 | 12,618 | 1,066 | 910 | 156 | - | 44,588 | 18,877 | 25,711 | 167 | 139 | 28 |
| MERCANTIL PANAMÁ SEGUROS, S.A | 2,221 | 1,171 | 836 | 213 | 623 | 3 | 3 | - | - | 332 | 332 | - | - | - | - |
| MULTIBANK SEGUROS, S.A | 33,337 | 17,536 | 902 | 111 | 791 | 16,606 | 16,544 | 62 | - | - | - | - | 28 | 22 | 6 |
| ÓPTIMA COMPAÑÍA DE SEGUROS, S.A. | 24,044 | 1,681 | 1,191 | 1,191 | - | 356 | 221 | 135 | - | - | - | - | 134 | 109 | 25 |
| PAN AMERICAN LIFE INSURANCE DE PANAMÁ, S.A | 49,018 | 49,018 | 21,342 | 4,287 | 17,055 | 8,543 | 8,278 | 265 | - | 17,857 | 16,935 | 922 | 1,276 | 1,263 | 13 |
| SAGICOR PANAMÁ, S.A | 1,730 | 1,730 | 1,156 | 144 | 1,012 | 87 | - | 87 | - | 462 | 417 | 45 | 25 | 22 | 3 |
| SEGUROS FEDPA, S.A | 267,586 | 49,603 | 163 | 71 | 92 | 46,259 | 45,740 | 519 | - | 1 | - | 1 | 3,180 | 3,112 | 68 |
| SEGUROS SURAMERICANA, S.A | 348,278 | 123,925 | 59,503 | 12,493 | 47,010 | 60,373 | 54,739 | 5,634 | - | 983 | 983 | - | 3,066 | 2,556 | 510 |
| VIVIR COMPAÑÍA DE SEGUROS, SA. | 7,966 | 7,966 | - | - | - | 1 | - | 1 | - | 7,813 | 7,540 | 273 | 152 | 152 | - |
| WORLDWIDE MEDICAL ASSURANCE, LTD | 14,300 | 14,300 | 6,941 | 1,598 | 5,343 | - | - | - | - | 7,355 | 5,534 | 1,821 | 4 | 4 | - |
| SUB-TOTAL | 1,995,340 | 647,865 | 240,568 | 53,796 | 186,772 | 176,100 | 155,549 | 20,551 | - | 133,965 | 102,336 | 31,629 | 97,232 | 10,587 | 86,645 |



SUPERINTENDENCIA DE SEGUROS Y REASEGUROS DE PANAMA
POLIZAS VIGENTES DE SEGURO DIRECTO RIESGO LOCAL
AL 30 DE JUNIO DE 2023

| RAMOS DE SEGUROS | GRAN TOTAL | RAMOS VIDA | | | | | | | | | | | | | |
|---|------------------|----------------|-----------------|---------------|----------------|-----------------------|----------------|---------------|-----------|----------------|----------------|---------------|--------------------|-------------------|-----------------------|
| | | TOTAL VIDA | Vida Individual | Primer año | Renovación | Accidentes Personales | Individual | Grupo | Invalidez | Salud | Individual | Grupo | Colectivos de Vida | Colectivo de vida | Colectivo de Deudores |
| BUPA PANAMÁ, S.A. | 1,614 | 1,614 | - | - | - | - | - | - | - | 1,614 | 1,152 | 462 | - | - | - |
| INTERAMERICANA DE FIANZAS Y SEGUROS, S.A. | 4,754 | 311 | 285 | 163 | 122 | 21 | 13 | 8 | - | - | - | - | 5 | - | 5 |
| LA REGIONAL DE SEGUROS, S.A | 33,580 | 3,303 | 1,152 | 387 | 765 | 68 | 61 | 7 | - | 2,082 | 2,080 | 2 | 1 | 1 | - |
| SUB-TOTAL | 39,948 | 5,228 | 1,437 | 550 | 887 | 89 | 74 | 15 | - | 3,696 | 3,232 | 464 | 6 | 1 | 5 |
| TOTAL | 2,035,288 | 653,093 | 242,005 | 54,346 | 187,659 | 176,189 | 155,623 | 20,566 | - | 137,661 | 105,568 | 32,093 | 97,238 | 10,588 | 86,650 |



SUPERINTENDENCIA DE SEGUROS Y REASEGUROS DE PANAMA
POLIZAS VIGENTES DE SEGURO DIRECTO RIESGO LOCAL
AL 30 DE JUNIO DE 2023

| RAMOS DE SEGUROS | RAMOS GENERALES | | | | | | | | | | | |
|--|------------------|---------------------------|----------------|---------------|------------|-----------------|-------------|-------------------|---------------------|---------------|---------------|------------------------|
| | TOTAL GENERALES | Incendio y Líneas Aliadas | Residencial | Comercial | Industrial | Vida Industrial | Anualidades | Rentas Vitalicias | Pérdida de Ingresos | Multirisgo | Residencial | Comercial e Industrial |
| ACERTA SEGUROS | 22,129 | 2,834 | 2,652 | 180 | 2 | 18 | - | - | - | 781 | 458 | 323 |
| ALIADO SEGUROS | 10,067 | 1,512 | 985 | 525 | 2 | - | - | - | - | 500 | 335 | 165 |
| ASEGURADORA ANCON, S.A | 75,281 | 4,950 | 3,340 | 1,440 | 170 | - | - | - | - | 1,534 | 904 | 630 |
| ASEGURADORA GLOBAL, S.A | 41,736 | 26,963 | 26,665 | 298 | - | - | - | - | - | - | - | - |
| ASSA COMPAÑÍA DE SEGUROS, S.A | 265,011 | 67,925 | 54,358 | 13,567 | - | - | - | - | - | 22,325 | 18,200 | 4,125 |
| BANESCO SEGUROS, S.A. | 25,585 | 2,995 | - | 2,995 | - | - | - | - | - | 1,407 | 917 | 490 |
| CHUBB SEGUROS PANAMA, S.A. | 1,991 | 121 | - | 121 | - | - | - | - | - | 99 | - | 99 |
| COMPAÑÍA INTERNACIONAL DE SEGUROS, S.A | 257,976 | 64,955 | 64,955 | - | - | - | - | - | - | 2,660 | 2,660 | - |
| GENERAL DE SEGUROS, S.A. | 62,922 | 56,778 | 56,778 | - | - | - | - | - | - | 298 | 232 | 66 |
| MAPFRE PANAMÁ, S.A | 103,227 | 8,588 | - | 8,588 | - | - | - | - | - | - | - | - |
| MERCANTIL PANAMÁ SEGUROS, S.A | 1,050 | 282 | 282 | - | - | - | - | - | - | 306 | 245 | 61 |
| MULTIBANK SEGUROS, S.A | 15,801 | 7,603 | 7,230 | 367 | 6 | - | - | - | - | 134 | 116 | 18 |
| ÓPTIMA COMPAÑÍA DE SEGUROS, S.A. | 22,363 | 3,810 | 2,755 | 870 | 185 | - | - | - | - | 1,333 | 767 | 566 |
| PAN AMERICAN LIFE INSURANCE DE PANAMÁ, S.A | - | - | - | - | - | - | - | - | - | - | - | - |
| SAGICOR PANAMÁ, S.A | - | - | - | - | - | - | - | - | - | - | - | - |
| SEGUROS FEDPA, S.A | 217,983 | 2,081 | 2,081 | - | - | - | - | - | - | 286 | 123 | 163 |
| SEGUROS SURAMERICANA, S.A | 224,353 | 78,200 | 73,855 | 4,345 | - | - | - | - | - | - | - | - |
| VIVIR COMPAÑÍA DE SEGUROS, SA. | - | - | - | - | - | - | - | - | - | - | - | - |
| WORLDWIDE MEDICAL ASSURANCE, LTD | - | - | - | - | - | - | - | - | - | - | - | - |
| SUB-TOTAL | 1,347,475 | 329,597 | 295,936 | 33,296 | 365 | 18 | - | - | - | 31,663 | 24,957 | 6,706 |



SUPERINTENDENCIA DE SEGUROS Y REASEGUROS DE PANAMA
POLIZAS VIGENTES DE SEGURO DIRECTO RIESGO LOCAL
AL 30 DE JUNIO DE 2023

| RAMOS DE SEGUROS | RAMOS GENERALES | | | | | | | | | | | |
|---|------------------|---------------------------|----------------|---------------|------------|-----------------|-------------|-------------------|---------------------|---------------|---------------|------------------------|
| | TOTAL GENERALES | Incendio y Líneas Aliadas | Residencial | Comercial | Industrial | Vida Industrial | Anualidades | Rentas Vitalicias | Pérdida de Ingresos | Multiriesgo | Residencial | Comercial e Industrial |
| BUPA PANAMÁ, S.A. | - | - | - | - | - | - | - | - | - | - | - | - |
| INTERAMERICANA DE FIANZAS Y SEGUROS, S.A. | 4,443 | 246 | 140 | 106 | - | - | - | - | - | 107 | 51 | 56 |
| LA REGIONAL DE SEGUROS, S.A | 30,277 | 1,254 | 825 | 422 | 7 | - | - | - | - | 662 | 389 | 273 |
| SUB-TOTAL | 34,720 | 1,500 | 965 | 528 | 7 | - | - | - | - | 769 | 440 | 329 |
| TOTAL | 1,382,195 | 331,097 | 296,901 | 33,824 | 372 | 18 | - | - | - | 32,432 | 25,397 | 7,035 |



SUPERINTENDENCIA DE SEGUROS Y REASEGUROS DE PANAMA
POLIZAS VIGENTES DE SEGURO DIRECTO RIESGO LOCAL
AL 30 DE JUNIO DE 2023

| RAMOS DE SEGUROS | RAMOS GENERALES | | | | | | | | | | | | | | |
|--|---------------------|---------------|--------------|-----------|--------------|--------------|------------|----------------|----------------|--------------|------------------|----------------------|----------------------|---------------|----------|
| | Transporte de Carga | Terrestre | Marítimo | Aéreo | Casco | Marítimo | Aéreo | Automóvil | Ramos Técnicos | TRC TRM | Equipo Eléctrico | Caldera y Maquinaria | Rotura de Maquinaria | Equipo Pesado | Vidrios |
| ACERTA SEGUROS | 102 | 63 | 20 | 19 | 79 | 52 | 27 | 13,591 | 440 | 238 | 54 | - | 63 | 85 | - |
| ALIADO SEGUROS | 92 | 92 | - | - | 11 | 8 | 3 | 5,233 | 368 | 123 | 78 | - | 68 | 99 | - |
| ASEGURADORA ANCON, S.A | 1,433 | 1,414 | 19 | - | 131 | 98 | 33 | 63,915 | 434 | 49 | 106 | - | 75 | 202 | 2 |
| ASEGURADORA GLOBAL, S.A | - | - | - | - | - | - | - | 13,977 | 142 | 75 | - | - | 67 | - | - |
| ASSA COMPAÑÍA DE SEGUROS, S.A | 8,964 | 2,115 | 6,849 | - | 322 | 311 | 11 | 132,850 | 2,788 | 11 | 1,864 | 828 | 85 | - | - |
| BANESCO SEGUROS, S.A. | 148 | 148 | - | - | - | - | - | 20,015 | 288 | 52 | 39 | - | 33 | 164 | - |
| CHUBB SEGUROS PANAMA, S.A. | 139 | - | 139 | - | - | - | - | - | 185 | 185 | - | - | - | - | - |
| COMPAÑÍA INTERNACIONAL DE SEGUROS, S.A | 19,852 | 19,852 | - | - | 299 | 228 | 71 | 123,365 | 1,876 | 1,307 | 204 | - | 20 | 345 | - |
| GENERAL DE SEGUROS, S.A. | 48 | 17 | 28 | 3 | 6 | 3 | 3 | 4,971 | 207 | 25 | 55 | 1 | 64 | 62 | - |
| MAPFRE PANAMÁ, S.A | 715 | 715 | - | - | 104 | 68 | 36 | 84,568 | 640 | 108 | 157 | - | 102 | 273 | - |
| MERCANTIL PANAMÁ SEGUROS, S.A | - | - | - | - | - | - | - | 7 | - | - | - | - | - | - | - |
| MULTIBANK SEGUROS, S.A | 8 | 8 | - | - | 53 | 40 | 13 | 7,338 | 167 | 85 | 25 | - | 33 | 24 | - |
| ÓPTIMA COMPAÑÍA DE SEGUROS, S.A. | 261 | 196 | 65 | - | 41 | 17 | 24 | 13,602 | 527 | 170 | 130 | - | 84 | 143 | - |
| PAN AMERICAN LIFE INSURANCE DE PANAMÁ, S.A | - | - | - | - | - | - | - | - | - | - | - | - | - | - | - |
| SAGICOR PANAMÁ, S.A | - | - | - | - | - | - | - | - | - | - | - | - | - | - | - |
| SEGUROS FEDPA, S.A | 460 | 460 | - | - | 1 | 1 | - | 214,648 | 98 | - | 28 | - | 24 | 46 | - |
| SEGUROS SURAMERICANA, S.A | 1,660 | 1,480 | 180 | - | 345 | 345 | - | 133,127 | 1,065 | 153 | 301 | - | 187 | 424 | - |
| VIVIR COMPAÑÍA DE SEGUROS, SA. | - | - | - | - | - | - | - | - | - | - | - | - | - | - | - |
| WORLDWIDE MEDICAL ASSURANCE, LTD | - | - | - | - | - | - | - | - | - | - | - | - | - | - | - |
| SUB-TOTAL | 33,882 | 26,560 | 7,300 | 22 | 1,392 | 1,171 | 221 | 831,207 | 9,225 | 2,581 | 3,041 | 829 | 905 | 1,867 | 2 |



SUPERINTENDENCIA DE SEGUROS Y REASEGUROS DE PANAMA
POLIZAS VIGENTES DE SEGURO DIRECTO RIESGO LOCAL
AL 30 DE JUNIO DE 2023

| RAMOS DE SEGUROS | RAMOS GENERALES | | | | | | | | | | | | | | |
|---|---------------------|---------------|--------------|-----------|--------------|--------------|------------|----------------|----------------|--------------|--------------------|----------------------|----------------------|---------------|----------|
| | Transporte de Carga | Terrestre | Marítimo | Aéreo | Casco | Marítimo | Aéreo | Automóvil | Ramos Técnicos | TRC TRM | Equipo Electrónico | Caldera y Maquinaria | Rotura de Maquinaria | Equipo Pesado | Vidrios |
| BUPA PANAMÁ, S.A. | - | - | - | - | - | - | - | - | - | - | - | - | - | - | - |
| INTERAMERICANA DE FIANZAS Y SEGUROS, S.A. | 38 | 22 | 16 | - | 8 | 2 | 6 | - | 183 | 175 | - | - | - | 8 | - |
| LA REGIONAL DE SEGUROS, S.A | 96 | 57 | 31 | 8 | 99 | 75 | 24 | 27,073 | 124 | 48 | 10 | - | 10 | 56 | - |
| SUB-TOTAL | 134 | 79 | 47 | 8 | 107 | 77 | 30 | 27,073 | 307 | 223 | 10 | - | 10 | 64 | - |
| TOTAL | 34,016 | 26,639 | 7,347 | 30 | 1,499 | 1,248 | 251 | 858,280 | 9,532 | 2,804 | 3,051 | 829 | 915 | 1,931 | 2 |



SUPERINTENDENCIA DE SEGUROS Y REASEGUROS DE PANAMA
POLIZAS VIGENTES DE SEGURO DIRECTO RIESGO LOCAL
AL 30 DE JUNIO DE 2023

| RAMOS DE SEGUROS | RAMOS GENERALES | | | | | | | | | |
|--|------------------|-----------------------|--------------|-----------------|-----------|--------------|----------------------|---------------|-----------------------|---------------|
| | Riesgos Diversos | Responsabilidad Civil | Robo | Fidelidad y DDD | BBB | Otros | Títulos de Propiedad | Fianzas | Oferta y Cumplimiento | Otras |
| ACERTA SEGUROS | 1,063 | 859 | 55 | 66 | - | 83 | - | 3,221 | 2,276 | 945 |
| ALIADO SEGUROS | 669 | 524 | 2 | 2 | - | 141 | - | 1,682 | 461 | 1,221 |
| ASEGURADORA ANCON, S.A | 1,414 | 1,070 | 115 | - | - | 229 | - | 1,470 | 493 | 977 |
| ASEGURADORA GLOBAL, S.A | 12 | - | - | - | - | 12 | - | 642 | 127 | 515 |
| ASSA COMPAÑÍA DE SEGUROS, S.A | 9,443 | 5,091 | 2,296 | 269 | 13 | 1,774 | - | 20,394 | 1,464 | 18,930 |
| BANESCO SEGUROS, S.A. | 635 | 513 | 26 | 43 | - | 53 | - | 97 | - | 97 |
| CHUBB SEGUROS PANAMA, S.A. | 731 | 731 | - | - | - | - | - | 716 | - | 716 |
| COMPAÑÍA INTERNACIONAL DE SEGUROS, S.A | 4,252 | 3,585 | 190 | 167 | - | 310 | - | 40,717 | 27,770 | 12,947 |
| GENERAL DE SEGUROS, S.A. | 256 | 192 | 17 | 23 | 1 | 23 | 40 | 318 | 318 | - |
| MAPFRE PANAMÁ, S.A | 5,176 | 1,500 | 196 | 146 | 2 | 3,332 | - | 3,436 | 3,435 | 1 |
| MERCANTIL PANAMÁ SEGUROS, S.A | 172 | 43 | - | - | - | 129 | - | 283 | - | 283 |
| MULTIBANK SEGUROS, S.A | 365 | 125 | 47 | 35 | 2 | 156 | - | 133 | 99 | 34 |
| ÓPTIMA COMPAÑÍA DE SEGUROS, S.A. | 1,489 | 1,220 | 172 | 1 | 4 | 92 | - | 1,300 | 407 | 893 |
| PAN AMERICAN LIFE INSURANCE DE PANAMÁ, S.A | - | - | - | - | - | - | - | - | - | - |
| SAGICOR PANAMÁ, S.A | - | - | - | - | - | - | - | - | - | - |
| SEGUROS FEDPA, S.A | 283 | 208 | 9 | 66 | - | - | - | 126 | 27 | 99 |
| SEGUROS SURAMERICANA, S.A | 2,564 | 835 | 521 | 380 | - | 828 | - | 7,392 | - | 7,392 |
| VIVIR COMPAÑÍA DE SEGUROS, SA. | - | - | - | - | - | - | - | - | - | - |
| WORLDWIDE MEDICAL ASSURANCE, LTD | - | - | - | - | - | - | - | - | - | - |
| SUB-TOTAL | 28,524 | 16,496 | 3,646 | 1,198 | 22 | 7,162 | 40 | 81,927 | 36,877 | 45,050 |



SUPERINTENDENCIA DE SEGUROS Y REASEGUROS DE PANAMA
POLIZAS VIGENTES DE SEGURO DIRECTO RIESGO LOCAL
AL 30 DE JUNIO DE 2023

| RAMOS DE SEGUROS | RAMOS GENERALES | | | | | | | | | |
|---|------------------|-----------------------|--------------|-----------------|-----------|--------------|----------------------|---------------|-----------------------|---------------|
| | Riesgos Diversos | Responsabilidad Civil | Robo | Fidelidad y DDD | BBB | Otros | Titulos de Propiedad | Fianzas | Oferta y Cumplimiento | Otras |
| BUPA PANAMÁ, S.A. | - | - | - | - | - | - | - | - | - | - |
| INTERAMERICANA DE FIANZAS Y SEGUROS, S.A. | 318 | 306 | - | 5 | - | 7 | - | 3,543 | 3,374 | 169 |
| LA REGIONAL DE SEGUROS, S.A | 371 | 311 | 6 | 25 | - | 29 | - | 598 | 238 | 360 |
| SUB-TOTAL | 689 | 617 | 6 | 30 | - | 36 | - | 4,141 | 3,612 | 529 |
| TOTAL | 29,213 | 17,113 | 3,652 | 1,228 | 22 | 7,198 | 40 | 86,068 | 40,489 | 45,579 |



SUPERINTENDENCIA DE SEGUROS Y REASEGUROS DE PANAMA

PRIMAS SUSCRITAS DE SEGURO DIRECTO RIESGO LOCAL

AL 30 DE JUNIO DE 2023

| RAMOS DE SEGUROS | GRAN TOTAL | RAMOS VIDA | | | | | | | | | | |
|--|-------------------------|-------------------------|------------------------|------------------------|------------------------|------------------------|-----------------------|-----------------------|---------------|-------------------------|------------------------|-------------------------|
| | | TOTAL VIDA | Vida Individual | Primer año | Renovación | Accidentes Personales | Individual | Grupo | Invalidez | Salud | Individual | Grupo |
| ACERTA SEGUROS | 15,467,311.79 | 2,893,979.60 | (34,479.39) | (4,038.05) | (30,441.34) | 137,657.68 | 11,544.31 | 126,113.37 | - | 2,058,986.81 | 358,162.46 | 1,700,824.35 |
| ALIADO SEGUROS | 12,336,530.85 | 1,613,112.75 | - | - | - | 606,354.53 | 22,773.71 | 583,580.82 | - | - | - | - |
| ASEGURADORA ANCON, S.A | 30,386,582.32 | 10,913,895.54 | 711,557.44 | 157,175.55 | 554,381.89 | 718,398.74 | 218,073.09 | 500,325.65 | - | 6,868,439.25 | 5,245,306.61 | 1,623,132.64 |
| ASEGURADORA GLOBAL, S.A | 16,877,750.32 | 9,651,920.20 | 59,998.33 | 59,998.33 | - | 108,540.41 | 108,540.41 | - | - | - | - | - |
| ASSA COMPAÑÍA DE SEGUROS, S.A | 239,368,682.73 | 91,791,791.40 | 25,852,550.10 | 2,415,658.23 | 23,436,891.87 | 1,703,143.81 | 351,007.75 | 1,352,136.06 | - | 40,257,398.79 | 17,043,448.05 | 23,213,950.74 |
| BANESCO SEGUROS, S.A. | 10,767,115.99 | 6,399,423.86 | 1,118,067.78 | 386,326.37 | 731,741.41 | 104,860.93 | 80,560.14 | 24,300.79 | - | 2,698.95 | 2,698.95 | - |
| CHUBB SEGUROS PANAMA, S.A. | 7,563,468.47 | 1,103,353.78 | - | - | - | 1,072,723.27 | - | 1,072,723.27 | - | - | - | - |
| COMPAÑÍA INTERNACIONAL DE SEGUROS, S.A | 125,983,035.26 | 71,068,108.15 | 15,057,557.45 | 1,725,526.26 | 13,332,031.19 | 2,663,609.39 | 224,035.95 | 2,439,573.44 | - | 29,263,442.62 | 23,195,157.17 | 6,068,285.45 |
| GENERAL DE SEGUROS, S.A. | 32,909,656.87 | 16,209,853.72 | - | - | - | 375,284.49 | 375,284.49 | - | - | - | - | - |
| MAPFRE PANAMÁ, S.A | 148,198,706.48 | 66,205,931.06 | 11,791,944.65 | 1,063,803.26 | 10,728,141.39 | 406,995.63 | 139,428.50 | 267,567.13 | - | 43,226,567.03 | 17,871,826.43 | 25,354,740.60 |
| MERCANTIL PANAMÁ SEGUROS, S.A | 3,165,098.04 | 935,060.46 | 421,936.49 | 388,389.70 | 33,546.79 | 81.00 | 81.00 | - | - | 513,042.97 | 513,042.97 | - |
| MULTIBANK SEGUROS, S.A | 10,500,115.89 | 5,658,586.35 | 238,384.45 | 46,186.72 | 192,197.73 | 448,606.58 | 435,552.62 | 13,053.96 | - | - | - | - |
| ÓPTIMA COMPAÑÍA DE SEGUROS, S.A. | 13,272,316.06 | 1,872,755.50 | 237,048.18 | 72,432.22 | 164,615.96 | 332,597.90 | 16,180.40 | 316,417.50 | - | - | - | - |
| PAN AMERICAN LIFE INSURANCE DE PANAMÁ, S.A | 76,898,998.32 | 76,898,998.32 | 15,946,188.00 | 2,165,561.35 | 13,780,626.65 | 1,490,892.14 | 643,686.44 | 847,205.70 | - | 51,461,026.91 | 15,427,607.08 | 36,033,419.83 |
| SAGICOR PANAMÁ, S.A | 1,905,585.32 | 1,905,585.32 | 325,006.21 | 65,001.23 | 260,004.98 | 79,050.63 | - | 79,050.63 | - | 1,217,621.20 | 700,817.80 | 516,803.40 |
| SEGUROS FEDPA, S.A | 26,715,340.14 | 5,071,511.42 | 25,555.85 | 3,106.35 | 22,449.50 | 1,459,645.56 | 853,784.15 | 605,861.41 | - | 34,501.07 | - | 34,501.07 |
| SEGUROS SURAMERICANA, S.A | 70,598,544.16 | 26,202,988.42 | 9,237,893.62 | 1,574,114.31 | 7,663,779.31 | 2,655,851.92 | 2,398,871.84 | 256,980.08 | - | 336,461.96 | 336,461.96 | - |
| VIVIR COMPAÑÍA DE SEGUROS, SA. | 5,345,606.86 | 5,345,606.86 | - | - | - | 2,406.79 | - | 2,406.79 | - | 5,231,402.41 | 3,889,480.06 | 1,341,922.35 |
| WORLDWIDE MEDICAL ASSURANCE, LTD | 22,029,534.16 | 22,029,534.16 | 3,615,867.06 | 797,538.37 | 2,818,328.69 | - | - | - | - | 18,360,954.13 | 13,218,552.55 | 5,142,401.58 |
| SUB-TOTAL | \$870,289,980.03 | \$423,771,996.87 | \$84,605,076.22 | \$10,916,780.20 | \$73,688,296.02 | \$14,366,701.40 | \$5,879,404.80 | \$8,487,296.60 | \$0.00 | \$198,832,544.10 | \$97,802,562.09 | \$101,029,982.01 |



SUPERINTENDENCIA DE SEGUROS Y REASEGUROS DE PANAMA

PRIMAS SUSCRITAS DE SEGURO DIRECTO RIESGO LOCAL

AL 30 DE JUNIO DE 2023

| RAMOS DE SEGUROS | GRAN TOTAL | RAMOS VIDA | | | | | | | | | | |
|---|-------------------------|-------------------------|------------------------|------------------------|------------------------|------------------------|-----------------------|-----------------------|---------------|-------------------------|-------------------------|-------------------------|
| | | TOTAL VIDA | Vida Individual | Primer año | Renovación | Accidentes Personales | Individual | Grupo | Invalidez | Salud | Individual | Grupo |
| BUPA PANAMÁ, S.A. | 5,783,677.02 | 5,783,677.02 | - | - | - | - | - | - | - | 5,783,677.02 | 4,177,121.77 | 1,606,555.25 |
| INTERAMERICANA DE FIANZAS Y SEGUROS, S.A. | 9,399,502.42 | 229,705.71 | 133,142.75 | 47,719.24 | 85,423.51 | 26,116.46 | 363.86 | 25,752.60 | - | - | - | - |
| LA REGIONAL DE SEGUROS, S.A | 8,214,395.50 | 1,297,047.87 | 264,478.41 | 55,198.71 | 209,279.70 | 21,987.34 | 11,000.71 | 10,986.63 | - | 873,409.76 | 849,341.96 | 24,067.80 |
| SUB-TOTAL | 23,397,574.94 | 7,310,430.60 | 397,621.16 | 102,917.95 | 294,703.21 | 48,103.80 | 11,364.57 | 36,739.23 | - | 6,657,086.78 | 5,026,463.73 | 1,630,623.05 |
| TOTAL | \$893,687,554.97 | \$431,082,427.47 | \$85,002,697.38 | \$11,019,698.15 | \$73,982,999.23 | \$14,414,805.20 | \$5,890,769.37 | \$8,524,035.83 | \$0.00 | \$205,489,630.88 | \$102,829,025.82 | \$102,660,605.06 |



SUPERINTENDENCIA DE SEGUROS Y REASEGUROS DE PANAMA

PRIMAS SUSCRITAS DE SEGURO DIRECTO RIESGO LOCAL

AL 30 DE JUNIO DE 2023

| RAMOS DE SEGUROS | | | | RAMOS GENERALES | | | | | | | | | | | |
|--|-------------------------|-------------------|-----------------------|--------------------|---------------------------|-------------------|-------------------|----------------|-----------------|-------------|-------------------|---------------------|------------------|------------------|------------------------|
| | Colectivos de Vida | Colectivo de vida | Colectivo de Deudores | TOTAL GENERALES | Incendio y Líneas Aliadas | Residencial | Comercial | Industrial | Vida Industrial | Anualidades | Rentas Vitalicias | Pérdida de Ingresos | Multirisgo | Residencial | Comercial e Industrial |
| ACERTA SEGUROS | 731,814.50 | 592,525 | 139,290 | 12,573,332 | 1,823,477 | 391,317 | 1,425,994 | 6,166 | (1,109) | - | - | - | 140,625 | 59,449 | 81,176 |
| ALIADO SEGUROS | 1,006,758.22 | 593,038 | 413,720 | 10,723,418 | 1,122,671 | 179,912 | 938,544 | 4,214 | - | - | - | - | 76,038 | 35,661 | 40,377 |
| ASEGURADORA ANCON, S.A | 2,615,500.11 | 636,570 | 1,978,930 | 19,472,687 | 1,814,204 | 428,999 | 1,114,598 | 270,608 | - | - | - | - | 258,085 | 67,934 | 190,151 |
| ASEGURADORA GLOBAL, S.A | 9,483,381.46 | - | 9,483,381 | 7,225,830 | 1,408,050 | 1,396,757 | 11,292 | - | - | - | - | - | - | - | - |
| ASSA COMPAÑÍA DE SEGUROS, S.A | 23,978,698.70 | 6,142,636 | 17,836,063 | 147,576,891 | 54,803,973 | 8,080,874 | 46,723,099 | - | - | - | - | - | 1,693,331 | 1,122,215 | 571,116 |
| BANESCO SEGUROS, S.A. | 5,173,796.20 | 79,790 | 5,094,006 | 4,367,692 | 865,909 | - | 865,909 | - | - | - | - | - | 663,116 | 118,062 | 545,053 |
| CHUBB SEGUROS PANAMA, S.A. | 30,630.51 | 30,631 | - | 6,460,115 | 2,096,981 | - | 2,096,981 | - | - | - | - | - | 651,862 | - | 651,862 |
| COMPAÑÍA INTERNACIONAL DE SEGUROS, S.A | 24,083,498.69 | 2,857,084 | 21,226,415 | 54,914,927 | 14,141,444 | 14,141,444 | - | - | - | - | - | - | 277,277 | 277,277 | - |
| GENERAL DE SEGUROS, S.A. | 15,834,569.23 | - | 15,834,569 | 16,699,803 | 2,946,077 | 2,946,077 | - | - | - | - | - | - | 35,404 | 22,704 | 12,700 |
| MAPFRE PANAMÁ, S.A | 10,780,423.75 | 4,847,634 | 5,932,790 | 81,992,775 | 6,648,415 | - | 6,648,415 | - | - | - | - | - | - | - | - |
| MERCANTIL PANAMÁ SEGUROS, S.A | - | - | - | 2,230,038 | 86,650 | 86,650 | - | - | - | - | - | - | 72,912 | 54,298 | 18,614 |
| MULTIBANK SEGUROS, S.A | 4,971,595.32 | 82,398 | 4,889,197 | 4,841,530 | 692,309 | 456,210 | 226,130 | 9,969 | - | - | - | - | 12,842 | 7,945 | 4,898 |
| ÓPTIMA COMPAÑÍA DE SEGUROS, S.A. | 1,303,109.42 | 472,838 | 830,271 | 11,399,561 | 2,626,112 | 1,063,131 | 1,280,985 | 281,996 | - | - | - | - | 198,698 | 71,931 | 126,767 |
| PAN AMERICAN LIFE INSURANCE DE PANAMÁ, S.A | 8,000,891.27 | 7,764,461 | 236,430 | - | - | - | - | - | - | - | - | - | - | - | - |
| SAGICOR PANAMÁ, S.A | 283,907.28 | 220,847 | 63,061 | - | - | - | - | - | - | - | - | - | - | - | - |
| SEGUROS FEDPA, S.A | 3,551,808.94 | 2,490,618 | 1,061,191 | 21,643,829 | 344,717 | 344,717 | - | - | - | - | - | - | 82,737 | 7,584 | 75,153 |
| SEGUROS SURAMERICANA, S.A | 13,972,780.92 | 13,972,781 | - | 44,395,556 | 9,410,806 | 8,600,408 | 810,398 | - | - | - | - | - | - | - | - |
| VIVIR COMPAÑÍA DE SEGUROS, SA. | 111,797.66 | 111,798 | - | - | - | - | - | - | - | - | - | - | - | - | - |
| WORLDWIDE MEDICAL ASSURANCE, LTD | 52,712.97 | 52,713 | - | - | - | - | - | - | - | - | - | - | - | - | - |
| SUB-TOTAL | \$125,967,675.15 | 40,948,362 | 85,019,313 | 446,517,983 | 100,831,796 | 38,116,498 | 62,142,345 | 572,953 | (1,109) | - | - | - | 4,162,927 | 1,845,060 | 2,317,867 |



SUPERINTENDENCIA DE SEGUROS Y REASEGUROS DE PANAMA

PRIMAS SUSCRITAS DE SEGURO DIRECTO RIESGO LOCAL

AL 30 DE JUNIO DE 2023

| RAMOS DE SEGUROS | | | | RAMOS GENERALES | | | | | | | | | | | |
|---|-------------------------|-------------------|-----------------------|--------------------|---------------------------|-------------------|-------------------|----------------|-----------------|---------------|-------------------|---------------------|------------------|------------------|------------------------|
| | Colectivos de Vida | Colectivo de vida | Colectivo de Deudores | TOTAL GENERALES | Incendio y Líneas Aliadas | Residencial | Comercial | Industrial | Vida Industrial | A anualidades | Rentas Vitalicias | Pérdida de Ingresos | Multirisgo | Residencial | Comercial e Industrial |
| BUPA PANAMÁ, S.A. | - | - | - | - | - | - | - | - | - | - | - | - | - | - | - |
| INTERAMERICANA DE FIANZAS Y SEGUROS, S.A. | 70,446.50 | - | 70,447 | 9,169,797 | 154,245 | 67,399 | 86,846 | - | - | - | - | - | 17,838 | 3,219 | 14,619 |
| LA REGIONAL DE SEGUROS, S.A | 137,172.36 | 137,172 | - | 6,917,348 | 390,879 | 87,751 | 285,930 | 17,198 | - | - | - | - | 100,850 | 38,945 | 61,904 |
| SUB-TOTAL | 207,618.86 | 137,172 | 70,447 | 16,087,144 | 545,124 | 155,150 | 372,777 | 17,198 | - | - | - | - | 118,688 | 42,165 | 76,523 |
| TOTAL | \$126,175,294.01 | 41,085,535 | 85,089,759 | 462,605,127 | 101,376,920 | 38,271,648 | 62,515,121 | 590,151 | (1,109) | - | - | - | 4,281,614 | 1,887,224 | 2,394,390 |



SUPERINTENDENCIA DE SEGUROS Y REASEGUROS DE PANAMA

PRIMAS SUSCRITAS DE SEGURO DIRECTO RIESGO LOCAL

AL 30 DE JUNIO DE 2023

| RAMOS DE SEGUROS | RAMOS GENERALES | | | | | | | | | | | | | | |
|--|---------------------|-------------------|------------------|----------------|-------------------|------------------|-------------------|--------------------|-------------------|-------------------|--------------------|----------------------|----------------------|------------------|-----------|
| | Transporte de Carga | Terrestre | Marítimo | Aéreo | Casco | Marítimo | Aéreo | Automóvil | Ramos Técnicos | TRC TRM | Equipo Electrónico | Caldera y Maquinaria | Rotura de Maquinaria | Equipo Pesado | Vidrios |
| ACERTA SEGUROS | 198,824 | 33,159 | 32,445 | 133,220 | 666,474 | 161,669 | 504,804 | 3,148,041 | 896,902 | 743,880 | 3,284 | - | 108,746 | 40,991 | - |
| ALIADO SEGUROS | 418,258 | 418,258 | - | - | 16,949 | 15,979 | 969 | 1,638,388 | 611,946 | 502,455 | 29,578 | - | 22,208 | 57,705 | - |
| ASEGURADORA ANCON, S.A | 677,907 | 510,273 | 167,634 | - | 419,176 | 96,623 | 322,554 | 12,092,007 | 1,635,162 | 1,510,162 | 15,541 | - | 34,328 | 75,098 | 33 |
| ASEGURADORA GLOBAL, S.A | - | - | - | - | - | - | - | 3,160,952 | 280,673 | 272,896 | - | - | 7,776 | - | - |
| ASSA COMPAÑÍA DE SEGUROS, S.A | 4,198,026 | 1,578,648 | 2,619,378 | - | 5,373,770 | 1,426,398 | 3,947,372 | 29,012,787 | 6,492,287 | 5,781,305 | 284,084 | - | 426,897 | - | - |
| BANESCO SEGUROS, S.A. | 71,735 | 71,735 | - | - | (6) | (6) | - | 1,784,972 | 252,764 | 94,051 | 13,125 | - | 4,085 | 141,502 | - |
| CHUBB SEGUROS PANAMA, S.A. | 509,531 | - | 509,531 | - | - | - | - | - | 268,713 | 268,713 | - | - | - | - | - |
| COMPAÑÍA INTERNACIONAL DE SEGUROS, S.A | 3,635,136 | 3,635,136 | - | - | 1,534,501 | 555,027 | 979,473 | 17,567,772 | 1,404,959 | 1,038,236 | 67,203 | - | 74,489 | 225,031 | - |
| GENERAL DE SEGUROS, S.A. | 63,813 | 6,843 | 56,206 | 765 | 25,850 | 11,083 | 14,768 | 1,507,092 | 246,040 | 61,621 | 129,384 | 10,235 | 25,235 | 19,564 | - |
| MAPFRE PANAMÁ, S.A | 4,316,849 | 4,316,849 | - | - | 10,828,526 | 3,886,611 | 6,941,915 | 18,203,463 | 2,568,497 | 2,126,775 | 99,034 | - | 58,560 | 284,128 | - |
| MERCANTIL PANAMÁ SEGUROS, S.A | - | - | - | - | - | - | - | (6,550) | - | - | - | - | - | - | - |
| MULTIBANK SEGUROS, S.A | 11,008 | 11,008 | - | - | 697,126 | 8,839 | 688,286 | 2,048,836 | 173,860 | 137,425 | 12,087 | - | 14,310 | 10,038 | - |
| ÓPTIMA COMPAÑÍA DE SEGUROS, S.A. | 481,580 | 92,466 | 389,113 | - | 746,370 | 325,055 | 421,315 | 2,978,785 | 728,046 | 490,665 | 34,335 | - | 52,807 | 150,238 | - |
| PAN AMERICAN LIFE INSURANCE DE PANAMÁ, S.A | - | - | - | - | - | - | - | - | - | - | - | - | - | - | - |
| SAGICOR PANAMÁ, S.A | - | - | - | - | - | - | - | - | - | - | - | - | - | - | - |
| SEGUROS FEDPA, S.A | 49,826 | 49,826 | - | - | 5,748 | 5,748 | - | 20,838,618 | 25,636 | - | 6,592 | - | 4,803 | 14,241 | - |
| SEGUROS SURAMERICANA, S.A | 918,249 | 352,001 | 566,247 | - | 283,668 | 283,668 | - | 24,900,736 | 1,240,064 | 771,925 | 56,372 | - | 63,672 | 348,096 | - |
| VIVIR COMPAÑÍA DE SEGUROS, SA. | - | - | - | - | - | - | - | - | - | - | - | - | - | - | - |
| WORLDWIDE MEDICAL ASSURANCE, LTD | - | - | - | - | - | - | - | - | - | - | - | - | - | - | - |
| SUB-TOTAL | 15,550,741 | 11,076,202 | 4,340,554 | 133,985 | 20,598,151 | 6,776,694 | 13,821,457 | 138,875,899 | 16,825,547 | 13,800,110 | 750,619 | 10,235 | 897,917 | 1,366,633 | 33 |



SUPERINTENDENCIA DE SEGUROS Y REASEGUROS DE PANAMA

PRIMAS SUSCRITAS DE SEGURO DIRECTO RIESGO LOCAL

AL 30 DE JUNIO DE 2023

| RAMOS DE SEGUROS | RAMOS GENERALES | | | | | | | | | | | | | | |
|---|---------------------|-------------------|------------------|----------------|-------------------|------------------|-------------------|--------------------|-------------------|-------------------|--------------------|----------------------|----------------------|------------------|-----------|
| | Transporte de Carga | Terrestre | Marítimo | Aéreo | Casco | Marítimo | Aéreo | Automóvil | Ramos Técnicos | TRC TRM | Equipo Electrónico | Caldera y Maquinaria | Rotura de Maquinaria | Equipo Pesado | Vidrios |
| BUPA PANAMÁ, S.A. | - | - | - | - | - | - | - | - | - | - | - | - | - | - | - |
| INTERAMERICANA DE FIANZAS Y SEGUROS, S.A. | 680,925 | 57,705 | 623,219 | - | 76,795 | 64,200 | 12,595 | - | 606,892 | 587,558 | - | - | - | 19,334 | - |
| LA REGIONAL DE SEGUROS, S.A | 36,174 | 18,985 | 16,969 | 220 | 1,124,175 | 128,147 | 996,028 | 3,486,583 | 267,381 | 256,249 | 1,540 | - | 1,194 | 8,399 | - |
| SUB-TOTAL | 717,099 | 76,690 | 640,188 | 220 | 1,200,969 | 192,347 | 1,008,623 | 3,486,583 | 874,273 | 843,807 | 1,540 | - | 1,194 | 27,733 | - |
| TOTAL | 16,267,839 | 11,152,892 | 4,980,742 | 134,205 | 21,799,120 | 6,969,040 | 14,830,080 | 142,362,482 | 17,699,820 | 14,643,917 | 752,159 | 10,235 | 899,111 | 1,394,366 | 33 |



SUPERINTENDENCIA DE SEGUROS Y REASEGUROS DE PANAMA

PRIMAS SUSCRITAS DE SEGURO DIRECTO RIESGO LOCAL

AL 30 DE JUNIO DE 2023

| RAMOS DE SEGUROS | RAMOS GENERALES | | | | | | | | | |
|--|-------------------|-----------------------|------------------|------------------|------------------|-------------------|----------------------|-------------------|-----------------------|-------------------|
| | Riesgos Diversos | Responsabilidad Civil | Robo | Fidelidad y DDD | BBB | Otros | Titulos de Propiedad | Fianzas | Oferta y Cumplimiento | Otras |
| ACERTA SEGUROS | 962,061 | 701,701 | 26,786 | 85,323 | - | 148,251 | - | 4,738,038 | 3,471,028 | 1,267,010 |
| ALIADO SEGUROS | 3,551,378 | 2,242,838 | 12,961 | 527 | - | 1,295,052 | - | 3,287,791 | 2,749,625 | 538,166 |
| ASEGURADORA ANCON, S.A | 2,386,837 | 2,050,393 | 76,761 | - | - | 259,682 | - | 189,308 | 36,983 | 152,325 |
| ASEGURADORA GLOBAL, S.A | 1,602,174 | - | - | - | - | 1,602,174 | - | 773,982 | 731,221 | 42,761 |
| ASSA COMPAÑÍA DE SEGUROS, S.A | 36,286,972 | 20,236,079 | 254,695 | 5,467,858 | 1,887,788 | 8,440,552 | - | 9,715,745 | 7,016,492 | 2,699,254 |
| BANESCO SEGUROS, S.A. | 354,780 | 270,248 | 20,119 | 41,295 | - | 23,118 | - | 374,422 | - | 374,422 |
| CHUBB SEGUROS PANAMA, S.A. | 2,046,788 | 2,046,788 | - | - | - | - | - | 886,240 | - | 886,240 |
| COMPAÑÍA INTERNACIONAL DE SEGUROS, S.A | 7,885,185 | 4,135,439 | 216,320 | 147,354 | - | 3,386,072 | - | 8,468,654 | 5,584,468 | 2,884,187 |
| GENERAL DE SEGUROS, S.A. | 11,708,063 | 270,592 | 7,134 | 9,557 | 529,732 | 10,891,049 | - | 167,464 | 167,464 | - |
| MAPFRE PANAMÁ, S.A | 21,806,305 | 4,493,360 | 50,817 | 95,548 | 223,253 | 16,943,327 | - | 17,620,722 | 2,813,223 | 14,807,499 |
| MERCANTIL PANAMÁ SEGUROS, S.A | 1,929,516 | 289,111 | - | - | - | 1,640,405 | - | 147,509 | - | 147,509 |
| MULTIBANK SEGUROS, S.A | 1,122,170 | 24,605 | 17,509 | 1,424 | - | 1,078,632 | - | 83,378 | 64,119 | 19,260 |
| ÓPTIMA COMPAÑÍA DE SEGUROS, S.A. | 1,571,241 | 1,045,586 | 139,256 | 2,972 | (5,671) | 389,099 | - | 2,068,730 | 1,529,770 | 538,960 |
| PAN AMERICAN LIFE INSURANCE DE PANAMÁ, S.A | - | - | - | - | - | - | - | - | - | - |
| SAGICOR PANAMÁ, S.A | - | - | - | - | - | - | - | - | - | - |
| SEGUROS FEDPA, S.A | 278,980 | 69,550 | 7,327 | 202,102 | - | - | - | 17,567 | 683 | 16,884 |
| SEGUROS SURAMERICANA, S.A | 5,469,631 | 2,281,295 | 256,194 | 57,160 | - | 2,874,983 | - | 2,172,402 | - | 2,172,402 |
| VIVIR COMPAÑÍA DE SEGUROS, SA. | - | - | - | - | - | - | - | - | - | - |
| WORLDWIDE MEDICAL ASSURANCE, LTD | - | - | - | - | - | - | - | - | - | - |
| SUB-TOTAL | 98,962,080 | 40,157,585 | 1,085,878 | 6,111,119 | 2,635,102 | 48,972,396 | - | 50,711,952 | 24,165,075 | 26,546,878 |



SUPERINTENDENCIA DE SEGUROS Y REASEGUROS DE PANAMA

PRIMAS SUSCRITAS DE SEGURO DIRECTO RIESGO LOCAL

AL 30 DE JUNIO DE 2023

| RAMOS DE SEGUROS | RAMOS GENERALES | | | | | | | | | |
|---|-------------------|-----------------------|------------------|------------------|------------------|-------------------|----------------------|-------------------|-----------------------|-------------------|
| | Riesgos Diversos | Responsabilidad Civil | Robo | Fidelidad y DDD | BBB | Otros | Titulos de Propiedad | Fianzas | Oferta y Cumplimiento | Otras |
| BUPA PANAMÁ, S.A. | - | - | - | - | - | - | - | - | - | - |
| INTERAMERICANA DE FIANZAS Y SEGUROS, S.A. | 245,689 | 239,164 | - | - | - | 6,525 | - | 7,387,414 | 6,032,363 | 1,355,050 |
| LA REGIONAL DE SEGUROS, S.A | 468,597 | 232,116 | 6,615 | 8,259 | - | 221,608 | - | 1,042,709 | 825,457 | 217,252 |
| SUB-TOTAL | 714,286 | 471,279 | 6,615 | 8,259 | - | 228,133 | - | 8,430,122 | 6,857,820 | 1,572,302 |
| TOTAL | 99,676,367 | 40,628,865 | 1,092,493 | 6,119,378 | 2,635,102 | 49,200,529 | - | 59,142,074 | 31,022,894 | 28,119,180 |



SUPERINTENDENCIA DE SEGUROS Y REASEGUROS DE PANAMA

SINIESTROS PAGADOS DE SEGURO DIRECTO RIESGO LOCAL

AL 30 DE JUNIO DE 2023

| RAMOS DE SEGUROS | GRAN TOTAL | RAMOS VIDA | | | | | | | | | | |
|--|-------------------------|-------------------------|------------------------|-----------------------|------------------------|-----------------------|-----------------------|-----------------------|---------------|-------------------------|------------------------|------------------------|
| | | TOTAL VIDA | Vida Individual | Primer año | Renovación | Accidentes Personales | Individual | Grupo | Invalidez | Salud | Individual | Grupo |
| ACERTA SEGUROS | 5,149,386.29 | 1,673,989.22 | - | - | - | 31,177.59 | 251.02 | 30,926.57 | - | 1,354,301.66 | 246,114.09 | 1,108,187.57 |
| ALIADO SEGUROS | 2,059,339.80 | 386,577.54 | - | - | - | 183,455.79 | 6,591.75 | 176,864.04 | - | - | - | - |
| ASEGURADORA ANCON, S.A | 18,316,208.96 | 8,916,165.21 | 132,500.00 | - | 132,500.00 | 335,134.78 | 50,829.50 | 284,305.28 | - | 7,575,797.03 | 5,704,378.81 | 1,871,418.22 |
| ASEGURADORA GLOBAL, S.A | 5,054,324.13 | 2,600,101.10 | 200.00 | 200.00 | - | - | - | - | - | - | - | - |
| ASSA COMPAÑÍA DE SEGUROS, S.A | 114,246,171.24 | 42,105,117.41 | 6,693,534.30 | 6,693,905.80 | (371.50) | 540,539.73 | 21,101.21 | 519,438.52 | - | 30,719,318.62 | 12,575,289.45 | 18,144,029.17 |
| BANESCO SEGUROS, S.A. | 3,857,011.07 | 1,160,308.72 | 69,660.02 | 69,660.02 | - | - | - | - | - | - | - | - |
| CHUBB SEGUROS PANAMA, S.A. | 2,610,498.66 | 164,808.08 | - | - | - | 161,943.36 | - | 161,943.36 | - | - | - | - |
| COMPAÑÍA INTERNACIONAL DE SEGUROS, S.A | 65,655,471.46 | 38,940,503.76 | 4,547,450.63 | (0.00) | 4,547,450.63 | 656,553.56 | 12,381.96 | 644,171.60 | - | 23,173,629.26 | 18,509,070.37 | 4,664,558.89 |
| GENERAL DE SEGUROS, S.A. | 6,866,419.48 | 4,636,097.03 | - | - | - | 42,500.00 | 42,500.00 | - | - | - | - | - |
| MAPFRE PANAMÁ, S.A | 92,568,090.23 | 40,338,899.24 | 4,774,106.28 | 155,329.36 | 4,618,776.92 | 125,764.14 | 65,917.25 | 59,846.89 | - | 31,222,639.17 | 12,490,139.03 | 18,732,500.14 |
| MERCANTIL PANAMÁ SEGUROS, S.A | 649,398.34 | 360,188.40 | - | - | - | - | - | - | - | 360,188.40 | 360,188.40 | - |
| MULTIBANK SEGUROS, S.A | 2,044,338.85 | 942,879.69 | - | - | - | 30,076.79 | 30,000.00 | 76.79 | - | - | - | - |
| ÓPTIMA COMPAÑÍA DE SEGUROS, S.A. | 4,290,232.85 | 462,634.08 | - | - | - | 83,312.99 | 2,050.00 | 81,262.99 | - | - | - | - |
| PAN AMERICAN LIFE INSURANCE DE PANAMÁ, S.A | 38,482,905.04 | 38,482,905.04 | 3,568,150.19 | - | 3,568,150.19 | 504,813.14 | 208,890.38 | 295,922.76 | - | 32,910,718.68 | 8,210,471.13 | 24,700,247.55 |
| SAGICOR PANAMÁ, S.A | 1,192,207.48 | 1,192,207.48 | - | - | - | 26,868.92 | - | 26,868.92 | - | 1,160,634.96 | 710,044.17 | 450,590.79 |
| SEGUROS FEDPA, S.A | 11,875,905.81 | 1,757,503.15 | - | - | - | 274,154.87 | 274,154.87 | - | - | - | - | - |
| SEGUROS SURAMERICANA, S.A | 41,336,499.80 | 9,120,830.39 | 2,951,700.91 | 193,571.36 | 2,758,129.55 | 452,868.84 | 431,086.70 | 21,782.14 | - | 99,997.31 | 99,997.31 | - |
| VIVIR COMPAÑÍA DE SEGUROS, SA. | 3,690,353.14 | 3,690,353.14 | - | - | - | 43,453.32 | - | 43,453.32 | - | 3,633,420.32 | 2,852,285.29 | 781,135.03 |
| WORLDWIDE MEDICAL ASSURANCE, LTD | 15,417,122.28 | 15,417,122.28 | 40,000.00 | - | 40,000.00 | 1,179.61 | - | 1,179.61 | - | 15,354,016.84 | 10,895,044.57 | 4,458,972.27 |
| SUB-TOTAL | \$435,361,884.91 | \$212,349,190.96 | \$22,777,302.33 | \$7,112,666.54 | \$15,664,635.79 | \$3,493,797.43 | \$1,145,754.64 | \$2,348,042.79 | \$0.00 | \$147,564,662.25 | \$72,653,022.62 | \$74,911,639.63 |



SUPERINTENDENCIA DE SEGUROS Y REASEGUROS DE PANAMA

SINIESTROS PAGADOS DE SEGURO DIRECTO **RIESGO LOCAL**

AL 30 DE JUNIO DE 2023

| RAMOS DE SEGUROS | GRAN TOTAL | RAMOS VIDA | | | | | | | | | | |
|---|-------------------------|-------------------------|------------------------|-----------------------|------------------------|-----------------------|-----------------------|-----------------------|---------------|-------------------------|------------------------|------------------------|
| | | TOTAL VIDA | Vida Individual | Primer año | Renovación | Accidentes Personales | Individual | Grupo | Invalidez | Salud | Individual | Grupo |
| BUPA PANAMÁ, S.A. | 3,442,597.93 | 3,442,597.93 | - | - | - | - | - | - | - | 3,442,597.93 | 2,461,081.94 | 981,515.99 |
| INTERAMERICANA DE FIANZAS Y SEGUROS, S.A. | 73,985.56 | 54,955.86 | - | - | - | - | - | - | - | - | - | - |
| LA REGIONAL DE SEGUROS, S.A | 3,039,063.87 | 1,602,205.37 | 7,600.00 | 7,600.00 | - | - | - | - | - | 1,570,116.78 | 899,269.03 | 670,847.75 |
| SUB-TOTAL | 6,555,647.36 | 5,099,759.16 | 7,600.00 | 7,600.00 | - | - | - | - | - | 5,012,714.71 | 3,360,350.97 | 1,652,363.74 |
| TOTAL | \$441,917,532.27 | \$217,448,950.12 | \$22,784,902.33 | \$7,120,266.54 | \$15,664,635.79 | \$3,493,797.43 | \$1,145,754.64 | \$2,348,042.79 | \$0.00 | \$152,577,376.96 | \$76,013,373.59 | \$76,564,003.37 |



SUPERINTENDENCIA DE SEGUROS Y REASEGUROS DE PANAMA
SINIESTROS PAGADOS DE SEGURO DIRECTO RIESGO LOCAL
AL 30 DE JUNIO DE 2023

| RAMOS DE SEGUROS | | | | RAMOS GENERALES | | | | | | | | | | | |
|--|------------------------|-------------------|-----------------------|--------------------|---------------------------|------------------|-------------------|--------------|-----------------|-------------|-------------------|---------------------|------------------|------------------|------------------------|
| | Colectivos de Vida | Colectivo de vida | Colectivo de Deudores | TOTAL GENERALES | Incendio y Líneas Aliadas | Residencial | Comercial | Industrial | Vida Industrial | Anualidades | Rentas Vitalicias | Pérdida de Ingresos | Multirisgo | Residencial | Comercial e Industrial |
| ACERTA SEGUROS | 288,509.97 | 206,856 | 81,654 | 3,475,397 | 284,420 | 152,830 | 131,590 | - | - | - | - | - | 43,106 | 21,103 | 22,003 |
| ALIADO SEGUROS | 203,121.75 | 92,066 | 111,055 | 1,672,762 | 238,291 | 163,536 | 74,756 | - | - | - | - | - | 29,003 | 18,245 | 10,758 |
| ASEGURADORA ANCON, S.A | 872,733.40 | 221,906 | 650,827 | 9,400,044 | 198,311 | 48,037 | 149,820 | 455 | - | - | - | - | 48,309 | 5,106 | 43,203 |
| ASEGURADORA GLOBAL, S.A | 2,599,901.10 | - | 2,599,901 | 2,454,223 | 51,126 | 51,126 | - | - | - | - | - | - | - | - | - |
| ASSA COMPAÑÍA DE SEGUROS, S.A | 4,151,724.76 | 1,655,376 | 2,496,349 | 72,141,054 | 33,521,004 | 3,020,683 | 30,500,321 | - | - | - | - | - | 1,268,131 | 991,310 | 276,822 |
| BANESCO SEGUROS, S.A. | 1,090,648.70 | 272,608 | 818,041 | 2,696,702 | 133,305 | - | 133,305 | - | - | - | - | - | 120,930 | 5,835 | 115,095 |
| CHUBB SEGUROS PANAMA, S.A. | 2,864.72 | 2,865 | - | 2,445,691 | 2,227,694 | - | 2,227,694 | - | - | - | - | - | 4,225 | - | 4,225 |
| COMPAÑÍA INTERNACIONAL DE SEGUROS, S.A | 10,562,870.31 | 925,227 | 9,637,644 | 26,714,968 | 4,341,505 | 4,341,505 | - | - | - | - | - | - | 46,575 | 46,575 | - |
| GENERAL DE SEGUROS, S.A. | 4,593,597.03 | 4,593,597 | - | 2,230,322 | 203,134 | 203,134 | - | - | - | - | - | - | 17,477 | 3,474 | 14,002 |
| MAPFRE PANAMÁ, S.A | 4,216,389.65 | 1,810,107 | 2,406,283 | 52,229,191 | 3,247,474 | - | 3,247,474 | - | - | - | - | - | - | - | - |
| MERCANTIL PANAMÁ SEGUROS, S.A | - | - | - | 289,210 | 1,338 | 1,338 | - | - | - | - | - | - | 1,466 | 1,466 | - |
| MULTIBANK SEGUROS, S.A | 912,802.90 | 84,114 | 828,689 | 1,101,459 | 67,075 | 64,830 | 2,245 | - | - | - | - | - | 9,949 | 9,949 | - |
| ÓPTIMA COMPAÑÍA DE SEGUROS, S.A. | 379,321.09 | 146,445 | 232,876 | 3,827,599 | 750,615 | 194,242 | 549,073 | 7,299 | - | - | - | - | 117,462 | 28,275 | 89,187 |
| PAN AMERICAN LIFE INSURANCE DE PANAMÁ, S.A | 1,499,223.03 | 1,413,658 | 85,565 | - | - | - | - | - | - | - | - | - | - | - | - |
| SAGICOR PANAMÁ, S.A | 4,703.60 | 4,704 | - | - | - | - | - | - | - | - | - | - | - | - | - |
| SEGUROS FEDPA, S.A | 1,483,348.28 | 1,043,510 | 439,838 | 10,118,403 | 686 | 686 | - | - | - | - | - | - | - | - | - |
| SEGUROS SURAMERICANA, S.A | 5,616,263.33 | 5,616,263 | - | 32,215,669 | 1,866,120 | 1,425,524 | 440,595 | - | - | - | - | - | - | - | - |
| VIVIR COMPAÑÍA DE SEGUROS, SA. | 13,479.50 | 13,480 | - | - | - | - | - | - | - | - | - | - | - | - | - |
| WORLDWIDE MEDICAL ASSURANCE, LTD | 21,925.83 | 21,926 | - | - | - | - | - | - | - | - | - | - | - | - | - |
| SUB-TOTAL | \$38,513,428.95 | 18,124,707 | 20,388,722 | 223,012,694 | 47,132,099 | 9,667,472 | 37,456,872 | 7,754 | - | - | - | - | 1,706,632 | 1,131,338 | 575,295 |



SUPERINTENDENCIA DE SEGUROS Y REASEGUROS DE PANAMA
SINIESTROS PAGADOS DE SEGURO DIRECTO RIESGO LOCAL
AL 30 DE JUNIO DE 2023

| RAMOS DE SEGUROS | | | | RAMOS GENERALES | | | | | | | | | | | |
|---|------------------------|-------------------|-----------------------|--------------------|---------------------------|------------------|-------------------|--------------|-----------------|-------------|-------------------|---------------------|------------------|------------------|------------------------|
| | Colectivos de Vida | Colectivo de vida | Colectivo de Deudores | TOTAL GENERALES | Incendio y Lineas Aliadas | Residencial | Comercial | Industrial | Vida Industrial | Anualidades | Rentas Vitalicias | Pérdida de Ingresos | Multirisgo | Residencial | Comercial e Industrial |
| BUPA PANAMÁ, S.A. | - | - | - | - | - | - | - | - | - | - | - | - | - | - | - |
| INTERAMERICANA DE FIANZAS Y SEGUROS, S.A. | 54,955.86 | - | 54,956 | 19,030 | 9,309 | - | 9,309 | - | - | - | - | - | - | - | - |
| LA REGIONAL DE SEGUROS, S.A | 24,488.59 | 24,489 | - | 1,436,859 | 12,690 | 12,690 | - | - | - | - | - | - | 27,790 | 4,159 | 23,631 |
| SUB-TOTAL | 79,444.45 | 24,489 | 54,956 | 1,455,888 | 21,999 | 12,690 | 9,309 | - | - | - | - | - | 27,790 | 4,159 | 23,631 |
| TOTAL | \$38,592,873.40 | 18,149,195 | 20,443,678 | 224,468,582 | 47,154,098 | 9,680,163 | 37,466,181 | 7,754 | - | - | - | - | 1,734,422 | 1,135,496 | 598,926 |



SUPERINTENDENCIA DE SEGUROS Y REASEGUROS DE PANAMA
SINIESTROS PAGADOS DE SEGURO DIRECTO RIESGO LOCAL
AL 30 DE JUNIO DE 2023

| RAMOS DE SEGUROS | RAMOS GENERALES | | | | | | | | | | | | | | |
|--|---------------------|----------------|----------------|------------|-------------------|-------------------|------------------|-------------------|------------------|----------------|--------------------|----------------------|----------------------|----------------|----------|
| | Transporte de Carga | Terrestre | Marítimo | Aéreo | Casco | Marítimo | Aéreo | Automóvil | Ramos Técnicos | TRC TRM | Equipo Electrónico | Caldera y Maquinaria | Rotura de Maquinaria | Equipo Pesado | Vidrios |
| ACERTA SEGUROS | 1,105 | 20 | 522 | 562 | 764,144 | - | 764,144 | 2,123,515 | 50,350 | 367 | 559 | - | 280 | 49,144 | - |
| ALIADO SEGUROS | 21,543 | 21,543 | - | - | - | - | - | 763,786 | 107,923 | - | 20,270 | - | 44,340 | 43,313 | - |
| ASEGURADORA ANCON, S.A | 55,844 | 55,844 | - | - | 38,415 | 38,415 | - | 8,623,364 | 44,756 | 6,510 | 7,901 | - | 11,666 | 18,680 | - |
| ASEGURADORA GLOBAL, S.A | - | - | - | - | - | - | - | 2,165,327 | 4,125 | 4,125 | - | - | - | - | - |
| ASSA COMPAÑÍA DE SEGUROS, S.A | 721,225 | 173,655 | 547,571 | - | 8,384,044 | 988,624 | 7,395,420 | 19,335,199 | 111,007 | 1,868 | 51,042 | - | 58,098 | - | - |
| BANESCO SEGUROS, S.A. | 42,800 | 42,800 | - | - | 5,000 | 5,000 | - | 1,907,998 | 74,598 | 363 | 3,172 | - | 7,771 | 63,292 | - |
| CHUBB SEGUROS PANAMA, S.A. | 170,042 | - | 170,042 | - | - | - | - | - | - | - | - | - | - | - | - |
| COMPAÑÍA INTERNACIONAL DE SEGUROS, S.A | 153,667 | 153,667 | - | - | 691,657 | 691,657 | - | 12,872,129 | 69,301 | 36,349 | 10,003 | - | 13,529 | 9,420 | - |
| GENERAL DE SEGUROS, S.A. | 6,708 | 6,708 | - | - | - | - | - | 980,177 | 29,325 | - | 25,182 | - | 4,143 | - | - |
| MAPFRE PANAMÁ, S.A | 387,264 | 387,264 | - | - | 8,306,787 | 8,294,421 | 12,367 | 16,546,809 | 784,106 | 735,272 | 19,661 | - | - | 29,174 | - |
| MERCANTIL PANAMÁ SEGUROS, S.A | - | - | - | - | - | - | - | 37,159 | - | - | - | - | - | - | - |
| MULTIBANK SEGUROS, S.A | 1,562 | 1,562 | - | - | 242 | 242 | - | 994,400 | 1,070 | 57 | 1,012 | - | - | - | - |
| ÓPTIMA COMPAÑÍA DE SEGUROS, S.A. | 134,150 | 2,350 | 131,800 | - | 127,867 | 127,867 | - | 1,991,153 | 29,455 | 2,246 | 20,269 | - | 6,427 | 513 | - |
| PAN AMERICAN LIFE INSURANCE DE PANAMÁ, S.A | - | - | - | - | - | - | - | - | - | - | - | - | - | - | - |
| SAGICOR PANAMÁ, S.A | - | - | - | - | - | - | - | - | - | - | - | - | - | - | - |
| SEGUROS FEDPA, S.A | 8,687 | - | 8,687 | - | - | - | - | 10,038,098 | 11,488 | - | 11,488 | - | - | - | - |
| SEGUROS SURAMERICANA, S.A | 118,472 | 62,823 | 55,648 | - | - | - | - | 19,384,009 | 433,480 | 150,307 | 54,915 | - | 21,662 | 206,596 | - |
| VIVIR COMPAÑÍA DE SEGUROS, SA. | - | - | - | - | - | - | - | - | - | - | - | - | - | - | - |
| WORLDWIDE MEDICAL ASSURANCE, LTD | - | - | - | - | - | - | - | - | - | - | - | - | - | - | - |
| SUB-TOTAL | 1,823,069 | 908,237 | 914,270 | 562 | 18,318,156 | 10,146,226 | 8,171,930 | 97,763,124 | 1,750,985 | 937,464 | 225,472 | - | 167,916 | 420,132 | - |



SUPERINTENDENCIA DE SEGUROS Y REASEGUROS DE PANAMA
SINIESTROS PAGADOS DE SEGURO DIRECTO RIESGO LOCAL
AL 30 DE JUNIO DE 2023

| RAMOS DE SEGUROS | RAMOS GENERALES | | | | | | | | | | | | | | |
|---|---------------------|----------------|----------------|------------|-------------------|-------------------|------------------|-------------------|------------------|----------------|--------------------|----------------------|----------------------|----------------|----------|
| | Transporte de Carga | Terrestre | Marítimo | Aéreo | Casco | Marítimo | Aéreo | Automóvil | Ramos Técnicos | TRC TRM | Equipo Electrónico | Caldera y Maquinaria | Rotura de Maquinaria | Equipo Pesado | Vidrios |
| BUPA PANAMÁ, S.A. | - | - | - | - | - | - | - | - | - | - | - | - | - | - | - |
| INTERAMERICANA DE FIANZAS Y SEGUROS, S.A. | - | - | - | - | - | - | - | - | - | - | - | - | - | - | - |
| LA REGIONAL DE SEGUROS, S.A | 348 | 348 | - | - | 7,101 | 7,101 | - | 1,341,976 | 36,623 | 36,623 | - | - | - | - | - |
| SUB-TOTAL | 348 | 348 | - | - | 7,101 | 7,101 | - | 1,341,976 | 36,623 | 36,623 | - | - | - | - | - |
| TOTAL | 1,823,417 | 908,585 | 914,270 | 562 | 18,325,257 | 10,153,327 | 8,171,930 | 99,105,100 | 1,787,608 | 974,087 | 225,472 | - | 167,916 | 420,132 | - |



SUPERINTENDENCIA DE SEGUROS Y REASEGUROS DE PANAMA
SINIESTROS PAGADOS DE SEGURO DIRECTO RIESGO LOCAL
AL 30 DE JUNIO DE 2023

| RAMOS DE SEGUROS | RAMOS GENERALES | | | | | | | | | |
|--|-------------------|-----------------------|----------------|------------------|------------------|------------------|----------------------|-------------------|-----------------------|-------------------|
| | Riesgos Diversos | Responsabilidad Civil | Robo | Fidelidad y DDD | BBB | Otros | Titulos de Propiedad | Fianzas | Oferta y Cumplimiento | Otras |
| ACERTA SEGUROS | 41,935 | 41,145 | 15 | 595 | - | 180 | - | 166,823 | 76,384 | 90,439 |
| ALIADO SEGUROS | 446,400 | 24,721 | 16 | 232 | - | 421,431 | - | 65,816 | 8,956 | 56,860 |
| ASEGURADORA ANCON, S.A | 72,331 | 58,301 | 7,286 | - | - | 6,744 | - | 318,713 | - | 318,713 |
| ASEGURADORA GLOBAL, S.A | 30,949 | - | - | - | - | 30,949 | - | 202,695 | - | 202,695 |
| ASSA COMPAÑÍA DE SEGUROS, S.A | 8,755,425 | 2,898,099 | 66,876 | 801,513 | 4,085,472 | 903,464 | - | 45,018 | 17,935 | 27,083 |
| BANESCO SEGUROS, S.A. | 348,157 | 240,399 | 100,187 | 5,608 | - | 1,964 | - | 63,914 | - | 63,914 |
| CHUBB SEGUROS PANAMA, S.A. | 43,729 | 43,729 | - | - | - | - | - | - | - | - |
| COMPAÑÍA INTERNACIONAL DE SEGUROS, S.A | 1,109,343 | 754,188 | 20,403 | 41,471 | - | 293,281 | - | 7,430,790 | 6,142,640 | 1,288,150 |
| GENERAL DE SEGUROS, S.A. | 993,501 | 10,513 | 16,188 | - | - | 966,799 | - | - | - | - |
| MAPFRE PANAMÁ, S.A | 2,189,659 | 188,434 | 13,324 | 209,500 | - | 1,778,400 | - | 20,767,091 | 1,564,587 | 19,202,503 |
| MERCANTIL PANAMÁ SEGUROS, S.A | 249,247 | 60,131 | - | - | - | 189,116 | - | - | - | - |
| MULTIBANK SEGUROS, S.A | 27,161 | 5,763 | 112 | 587 | - | 20,699 | - | - | - | - |
| ÓPTIMA COMPAÑÍA DE SEGUROS, S.A. | 412,400 | 260,003 | 119,440 | - | - | 32,958 | - | 264,498 | 264,498 | - |
| PAN AMERICAN LIFE INSURANCE DE PANAMÁ, S.A | - | - | - | - | - | - | - | - | - | - |
| SAGICOR PANAMÁ, S.A | - | - | - | - | - | - | - | - | - | - |
| SEGUROS FEDPA, S.A | 442 | 2,128 | (1,686) | - | - | - | - | 59,003 | 59,003 | - |
| SEGUROS SURAMERICANA, S.A | 988,755 | 598,586 | 110,008 | - | - | 280,161 | - | 9,424,834 | - | 9,424,834 |
| VIVIR COMPAÑÍA DE SEGUROS, SA. | - | - | - | - | - | - | - | - | - | - |
| WORLDWIDE MEDICAL ASSURANCE, LTD | - | - | - | - | - | - | - | - | - | - |
| SUB-TOTAL | 15,709,435 | 5,186,140 | 452,169 | 1,059,507 | 4,085,472 | 4,926,147 | - | 38,809,194 | 8,134,002 | 30,675,191 |



SUPERINTENDENCIA DE SEGUROS Y REASEGUROS DE PANAMA
SINIESTROS PAGADOS DE SEGURO DIRECTO RIESGO LOCAL
AL 30 DE JUNIO DE 2023

| RAMOS DE SEGUROS | RAMOS GENERALES | | | | | | | | | |
|---|-------------------|-----------------------|----------------|------------------|------------------|------------------|----------------------|-------------------|-----------------------|-------------------|
| | Riesgos Diversos | Responsabilidad Civil | Robo | Fidelidad y DDD | BBB | Otros | Titulos de Propiedad | Fianzas | Oferta y Cumplimiento | Otras |
| BUPA PANAMÁ, S.A. | - | - | - | - | - | - | - | - | - | - |
| INTERAMERICANA DE FIANZAS Y SEGUROS, S.A. | - | - | - | - | - | - | - | 9,721 | 9,721 | - |
| LA REGIONAL DE SEGUROS, S.A | 10,331 | 2,295 | - | - | - | 8,036 | - | - | - | - |
| SUB-TOTAL | 10,331 | 2,295 | - | - | - | 8,036 | - | 9,721 | 9,721 | - |
| TOTAL | 15,719,766 | 5,188,435 | 452,169 | 1,059,507 | 4,085,472 | 4,934,182 | - | 38,818,915 | 8,143,723 | 30,675,191 |



SUPERINTENDENCIA DE SEGUROS Y REASEGUROS DE PANAMA
SINIESTROS PAGADOS DE SEGURO DIRECTO RIESGO LOCAL POR PRIMA DEVENGADA
AL 30 DE JUNIO DE 2023

| RAMOS DE SEGUROS | GRAN TOTAL | RAMOS VIDA | | | | | | | | | | | | | |
|--|-------------|-------------|-----------------|-------------|-------------|-----------------------|-------------|-------------|-----------|-------------|-------------|-------------|--------------------|-------------------|-----------------------|
| | | TOTAL VIDA | Vida Individual | Primer año | Renovación | Accidentes Personales | Individual | Grupo | Invalidez | Salud | Individual | Grupo | Colectivos de Vida | Colectivo de vida | Colectivo de Deudores |
| ACERTA SEGUROS | 0.33 | 0.58 | - | - | - | 0.23 | 0.02 | 0.25 | - | 0.66 | 0.69 | 0.65 | 0.39 | 0.35 | 0.59 |
| ALIADO SEGUROS | 0.17 | 0.24 | - | - | - | 0.30 | 0.29 | 0.30 | - | - | - | - | 0.20 | 0.16 | 0.27 |
| ASEGURADORA ANCON, S.A | 0.60 | 0.82 | 0.19 | - | 0.24 | 0.47 | 0.23 | 0.57 | - | 1.10 | 1.09 | 1.15 | 0.33 | 0.35 | 0.33 |
| ASEGURADORA GLOBAL, S.A | 0.30 | 0.27 | 0.00 | 0.00 | - | - | - | - | - | - | - | - | 0.27 | - | 0.27 |
| ASSA COMPAÑÍA DE SEGUROS, S.A | 0.48 | 0.46 | 0.26 | 2.77 | (0.00) | 0.32 | 0.06 | 0.38 | - | 0.76 | 0.74 | 0.78 | 0.17 | 0.27 | 0.14 |
| BANESCO SEGUROS, S.A. | 0.36 | 0.18 | 0.06 | 0.18 | - | - | - | - | - | - | - | - | 0.21 | 3.42 | 0.16 |
| CHUBB SEGUROS PANAMA, S.A. | 0.35 | 0.15 | - | - | - | 0.15 | - | 0.15 | - | - | - | - | 0.09 | 0.09 | - |
| COMPAÑÍA INTERNACIONAL DE SEGUROS, S.A | 0.52 | 0.55 | 0.30 | (0.00) | 0.34 | 0.25 | 0.06 | 0.26 | - | 0.79 | 0.80 | 0.77 | 0.44 | 0.32 | 0.45 |
| GENERAL DE SEGUROS, S.A. | 0.21 | 0.29 | - | - | - | 0.11 | 0.11 | - | - | - | - | - | 0.29 | - | - |
| MAPFRE PANAMÁ, S.A | 0.62 | 0.61 | 0.40 | 0.15 | 0.43 | 0.31 | 0.47 | 0.22 | - | 0.72 | 0.70 | 0.74 | 0.39 | 0.37 | 0.41 |
| MERCANTIL PANAMÁ SEGUROS, S.A | 0.21 | 0.39 | - | - | - | - | - | - | - | 0.70 | 0.70 | - | - | - | - |
| MULTIBANK SEGUROS, S.A | 0.19 | 0.17 | - | - | - | 0.07 | 0.07 | 0.01 | - | - | - | - | 0.18 | 1.02 | 0.17 |
| ÓPTIMA COMPAÑÍA DE SEGUROS, S.A. | 0.32 | 0.25 | - | - | - | 0.25 | 0.13 | 0.26 | - | - | - | - | 0.29 | 0.31 | 0.28 |
| PAN AMERICAN LIFE INSURANCE DE PANAMÁ, S.A | 0.50 | 0.50 | 0.22 | - | 0.26 | 0.34 | 0.32 | 0.35 | - | 0.64 | 0.53 | 0.69 | 0.19 | 0.18 | 0.36 |
| SAGICOR PANAMÁ, S.A | 0.63 | 0.63 | - | - | - | 0.34 | - | 0.34 | - | 0.95 | 1.01 | 0.87 | 0.02 | 0.02 | - |
| SEGUROS FEDPA, S.A | 0.44 | 0.35 | - | - | - | 0.19 | 0.32 | - | - | - | - | - | 0.42 | 0.42 | 0.41 |
| SEGUROS SURAMERICANA, S.A | 0.59 | 0.35 | 0.32 | 0.12 | 0.36 | 0.17 | 0.18 | 0.08 | - | 0.30 | 0.30 | - | 0.40 | 0.40 | - |
| VIVIR COMPAÑÍA DE SEGUROS, SA. | 0.69 | 0.69 | - | - | - | 18.05 | - | 18.05 | - | 0.69 | 0.73 | 0.58 | 0.12 | 0.12 | - |
| WORLDWIDE MEDICAL ASSURANCE, LTD | 0.70 | 0.70 | 0.01 | - | 0.01 | - | - | - | - | 0.84 | 0.82 | 0.87 | 0.42 | 0.42 | - |
| SUB-TOTAL | 0.50 | 0.50 | 0.27 | 0.65 | 0.21 | 0.24 | 0.19 | 0.28 | - | 0.74 | 0.74 | 0.74 | 0.31 | 0.44 | 0.24 |



SUPERINTENDENCIA DE SEGUROS Y REASEGUROS DE PANAMA
SINIESTROS PAGADOS DE SEGURO DIRECTO RIESGO LOCAL POR PRIMA DEVENGADA
AL 30 DE JUNIO DE 2023

| RAMOS DE SEGUROS | GRAN TOTAL | RAMOS VIDA | | | | | | | | | | | | | |
|---------------------------------|-------------|-------------|-----------------|-------------|-------------|-----------------------|-------------|-------------|-----------|-------------|-------------|-------------|--------------------|-------------------|-----------------------|
| | | TOTAL VIDA | Vida Individual | Primer año | Renovación | Accidentes Personales | Individual | Grupo | Invalidez | Salud | Individual | Grupo | Colectivos de Vida | Colectivo de vida | Colectivo de Deudores |
| BUPA PANAMÁ, S.A. | 0.60 | 0.60 | - | - | - | - | - | - | - | 0.60 | 0.59 | 0.61 | - | - | - |
| INTERAMERICANA DE SEGUROS, S.A. | 0.01 | 0.24 | - | - | - | - | - | - | - | - | - | - | 0.78 | - | 0.78 |
| LA REGIONAL DE SEGUROS, S.A | 0.37 | 1.24 | 0.03 | 0.14 | - | - | - | - | - | 1.80 | 1.06 | 27.87 | 0.18 | 0.18 | - |
| SUB-TOTAL | 0.28 | 0.70 | 0.02 | 0.07 | - | - | - | - | - | 0.75 | 0.67 | 1.01 | 0.38 | 0.18 | 0.78 |
| TOTAL | 0.49 | 0.50 | 0.27 | 0.65 | 0.21 | 0.24 | 0.19 | 0.28 | - | 0.74 | 0.74 | 0.75 | 0.31 | 0.44 | 0.24 |



SUPERINTENDENCIA DE SEGUROS Y REASEGUROS DE PANAMA
SINIESTROS PAGADOS DE SEGURO DIRECTO RIESGO LOCAL POR PRIMA DEVENGADA
AL 30 DE JUNIO DE 2023

| RAMOS DE SEGUROS | RAMOS GENERALES | | | | | | | | | | | |
|--|-----------------|---------------------------|-------------|-------------|-------------|-----------------|-------------|-------------------|---------------------|-------------|-------------|------------------------|
| | TOTAL GENERALES | Incendio y Líneas Aliadas | Residencial | Comercial | Industrial | Vida Industrial | Anualidades | Rentas Vitalicias | Pérdida de Ingresos | Multiriesgo | Residencial | Comercial e Industrial |
| ACERTA SEGUROS | 0.28 | 0.16 | 0.39 | 0.09 | - | - | - | - | - | 0.31 | 0.35 | 0.27 |
| ALIADO SEGUROS | 0.16 | 0.21 | 0.91 | 0.08 | - | - | - | - | - | 0.38 | 0.51 | 0.27 |
| ASEGURADORA ANCON, S.A | 0.48 | 0.11 | 0.11 | 0.13 | 0.00 | - | - | - | - | 0.19 | 0.08 | 0.23 |
| ASEGURADORA GLOBAL, S.A | 0.34 | 0.04 | 0.04 | - | - | - | - | - | - | - | - | - |
| ASSA COMPAÑÍA DE SEGUROS, S.A | 0.49 | 0.61 | 0.37 | 0.65 | - | - | - | - | - | 0.75 | 0.88 | 0.48 |
| BANESCO SEGUROS, S.A. | 0.62 | 0.15 | - | 0.15 | - | - | - | - | - | 0.18 | 0.05 | 0.21 |
| CHUBB SEGUROS PANAMA, S.A. | 0.38 | 1.06 | - | 1.06 | - | - | - | - | - | 0.01 | - | 0.01 |
| COMPAÑÍA INTERNACIONAL DE SEGUROS, S.A | 0.49 | 0.31 | 0.31 | - | - | - | - | - | - | 0.17 | 0.17 | - |
| GENERAL DE SEGUROS, S.A. | 0.13 | 0.07 | 0.07 | - | - | - | - | - | - | 0.49 | 0.15 | 1.10 |
| MAPFRE PANAMÁ, S.A | 0.64 | 0.49 | - | 0.49 | - | - | - | - | - | - | - | - |
| MERCANTIL PANAMÁ SEGUROS, S.A | 0.13 | 0.02 | 0.02 | - | - | - | - | - | - | 0.02 | 0.03 | - |
| MULTIBANK SEGUROS, S.A | 0.23 | 0.10 | 0.14 | 0.01 | - | - | - | - | - | 0.77 | 1.25 | - |
| ÓPTIMA COMPAÑÍA DE SEGUROS, S.A. | 0.34 | 0.29 | 0.18 | 0.43 | 0.03 | - | - | - | - | 0.59 | 0.39 | 0.70 |
| PAN AMERICAN LIFE INSURANCE DE PANAMÁ, S.A | - | - | - | - | - | - | - | - | - | - | - | - |
| SAGICOR PANAMÁ, S.A | - | - | - | - | - | - | - | - | - | - | - | - |
| SEGUROS FEDPA, S.A | 0.47 | 0.00 | 0.00 | - | - | - | - | - | - | - | - | - |
| SEGUROS SURAMERICANA, S.A | 0.73 | 0.20 | 0.17 | 0.54 | - | - | - | - | - | - | - | - |
| VIVIR COMPAÑÍA DE SEGUROS, SA. | - | - | - | - | - | - | - | - | - | - | - | - |
| WORLDWIDE MEDICAL ASSURANCE, LTD | - | - | - | - | - | - | - | - | - | - | - | - |
| SUB-TOTAL | 0.50 | 0.47 | 0.25 | 0.60 | 0.01 | - | - | - | - | 0.41 | 0.61 | 0.25 |



SUPERINTENDENCIA DE SEGUROS Y REASEGUROS DE PANAMA
SINIESTROS PAGADOS DE SEGURO DIRECTO RIESGO LOCAL POR PRIMA DEVENGADA
AL 30 DE JUNIO DE 2023

| RAMOS DE SEGUROS | RAMOS GENERALES | | | | | | | | | | | |
|---------------------------------|-----------------|---------------------------|-------------|-------------|-------------|-----------------|-------------|-------------------|---------------------|-------------|-------------|------------------------|
| | TOTAL GENERALES | Incendio y Líneas Aliadas | Residencial | Comercial | Industrial | Vida Industrial | Anualidades | Rentas Vitalicias | Pérdida de Ingresos | Multiriesgo | Residencial | Comercial e Industrial |
| BUPA PANAMÁ, S.A. | - | - | - | - | - | - | - | - | - | - | - | - |
| INTERAMERICANA DE SEGUROS, S.A. | 0.00 | 0.06 | - | 0.11 | - | - | - | - | - | - | - | - |
| LA REGIONAL DE SEGUROS, S.A | 0.21 | 0.03 | 0.14 | - | - | - | - | - | - | 0.28 | 0.11 | 0.38 |
| SUB-TOTAL | 0.09 | 0.04 | 0.08 | 0.02 | - | - | - | - | - | 0.23 | 0.10 | 0.31 |
| TOTAL | 0.49 | 0.47 | 0.25 | 0.60 | 0.01 | - | - | - | - | 0.41 | 0.60 | 0.25 |



SUPERINTENDENCIA DE SEGUROS Y REASEGUROS DE PANAMA
SINIESTROS PAGADOS DE SEGURO DIRECTO RIESGO LOCAL POR PRIMA DEVENGADA
AL 30 DE JUNIO DE 2023

| RAMOS DE SEGUROS | RAMOS GENERALES | | | | | | | | | | | | | | |
|--|---------------------|-------------|-------------|-------------|-------------|-------------|-------------|-------------|----------------|-------------|--------------------|----------------------|----------------------|---------------|----------|
| | Transporte de Carga | Terrestre | Marítimo | Aéreo | Casco | Marítimo | Aéreo | Automóvil | Ramos Técnicos | TRC TRM | Equipo Electrónico | Caldera y Maquinaria | Rotura de Maquinaria | Equipo Pesado | Vidrios |
| ACERTA SEGUROS | 0.01 | 0.00 | 0.02 | 0.00 | 1.15 | - | 1.51 | 0.67 | 0.06 | 0.00 | 0.17 | - | 0.00 | 1.20 | - |
| ALIADO SEGUROS | 0.05 | 0.05 | - | - | - | - | - | 0.47 | 0.18 | - | 0.69 | - | 2.00 | 0.75 | - |
| ASEGURADORA ANCON, S.A | 0.08 | 0.11 | - | - | 0.09 | 0.40 | - | 0.71 | 0.03 | 0.00 | 0.51 | - | 0.34 | 0.25 | - |
| ASEGURADORA GLOBAL, S.A | - | - | - | - | - | - | - | 0.69 | 0.01 | 0.02 | - | - | - | - | - |
| ASSA COMPAÑÍA DE SEGUROS, S.A | 0.17 | 0.11 | 0.21 | - | 1.56 | 0.69 | 1.87 | 0.67 | 0.02 | 0.00 | 0.18 | - | 0.14 | - | - |
| BANESCO SEGUROS, S.A. | 0.60 | 0.60 | - | - | (905.80) | (905.80) | - | 1.07 | 0.30 | 0.00 | 0.24 | - | 1.90 | 0.45 | - |
| CHUBB SEGUROS PANAMA, S.A. | 0.33 | - | 0.33 | - | - | - | - | - | - | - | - | - | - | - | - |
| COMPAÑÍA INTERNACIONAL DE SEGUROS, S.A | 0.04 | 0.04 | - | - | 0.45 | 1.25 | - | 0.73 | 0.05 | 0.04 | 0.15 | - | 0.18 | 0.04 | - |
| GENERAL DE SEGUROS, S.A. | 0.11 | 0.98 | - | - | - | - | - | 0.65 | 0.12 | - | 0.19 | - | 0.16 | - | - |
| MAPFRE PANAMÁ, S.A | 0.09 | 0.09 | - | - | 0.77 | 2.13 | 0.00 | 0.91 | 0.31 | 0.35 | 0.20 | - | - | 0.10 | - |
| MERCANTIL PANAMÁ SEGUROS, S.A | - | - | - | - | - | - | - | (5.67) | - | - | - | - | - | - | - |
| MULTIBANK SEGUROS, S.A | 0.14 | 0.14 | - | - | 0.00 | 0.03 | - | 0.49 | 0.01 | 0.00 | 0.08 | - | - | - | - |
| ÓPTIMA COMPAÑÍA DE SEGUROS, S.A. | 0.28 | 0.03 | 0.34 | - | 0.17 | 0.39 | - | 0.67 | 0.04 | 0.00 | 0.59 | - | 0.12 | 0.00 | - |
| PAN AMERICAN LIFE INSURANCE DE PANAMÁ, S.A | - | - | - | - | - | - | - | - | - | - | - | - | - | - | - |
| SAGICOR PANAMÁ, S.A | - | - | - | - | - | - | - | - | - | - | - | - | - | - | - |
| SEGUROS FEDPA, S.A | 0.17 | - | - | - | - | - | - | 0.48 | 0.45 | - | 1.74 | - | - | - | - |
| SEGUROS SURAMERICANA, S.A | 0.13 | 0.18 | 0.10 | - | - | - | - | 0.78 | 0.35 | 0.19 | 0.97 | - | 0.34 | 0.59 | - |
| VIVIR COMPAÑÍA DE SEGUROS, SA. | - | - | - | - | - | - | - | - | - | - | - | - | - | - | - |
| WORLDWIDE MEDICAL ASSURANCE, LTD | - | - | - | - | - | - | - | - | - | - | - | - | - | - | - |
| SUB-TOTAL | 0.12 | 0.08 | 0.21 | 0.00 | 0.89 | 1.50 | 0.59 | 0.70 | 0.10 | 0.07 | 0.30 | - | 0.19 | 0.31 | - |



SUPERINTENDENCIA DE SEGUROS Y REASEGUROS DE PANAMA
SINIESTROS PAGADOS DE SEGURO DIRECTO RIESGO LOCAL POR PRIMA DEVENGADA
AL 30 DE JUNIO DE 2023

| RAMOS DE SEGUROS | Transporte de Carga | RAMOS GENERALES | | | | | | | | | | | | | |
|---------------------------------|---------------------|-----------------|-------------|-------------|-------------|-------------|-------------|-------------|----------------|-------------|--------------------|----------------------|----------------------|---------------|---------|
| | | Terrestre | Marítimo | Aéreo | Casco | Marítimo | Aéreo | Automóvil | Ramos Técnicos | TRC TRM | Equipo Electrónico | Caldera y Maquinaria | Rotura de Maquinaria | Equipo Pesado | Vidrios |
| BUPA PANAMÁ, S.A. | - | - | - | - | - | - | - | - | - | - | - | - | - | - | - |
| INTERAMERICANA DE SEGUROS, S.A. | - | - | - | - | - | - | - | - | - | - | - | - | - | - | - |
| LA REGIONAL DE SEGUROS, S.A | 0.01 | 0.02 | - | - | 0.01 | 0.06 | - | 0.38 | 0.14 | 0.14 | - | - | - | - | - |
| SUB-TOTAL | 0.00 | 0.00 | - | - | 0.01 | 0.04 | - | 0.38 | 0.04 | 0.04 | - | - | - | - | - |
| TOTAL | 0.11 | 0.08 | 0.18 | 0.00 | 0.84 | 1.46 | 0.55 | 0.70 | 0.10 | 0.07 | 0.30 | - | 0.19 | 0.30 | - |



SUPERINTENDENCIA DE SEGUROS Y REASEGUROS DE PANAMA
SINIESTROS PAGADOS DE SEGURO DIRECTO RIESGO LOCAL POR PRIMA DEVENGADA
AL 30 DE JUNIO DE 2023

| RAMOS DE SEGUROS | RAMOS GENERALES | | | | | | | | | |
|--|------------------|-----------------------|-------------|-----------------|-------------|-------------|----------------------|-------------|-----------------------|-------------|
| | Riesgos Diversos | Responsabilidad Civil | Robo | Fidelidad y DDD | BBB | Otros | Titulos de Propiedad | Fianzas | Oferta y Cumplimiento | Otras |
| ACERTA SEGUROS | 0.04 | 0.06 | 0.00 | 0.01 | - | 0.00 | - | 0.04 | 0.02 | 0.07 |
| ALIADO SEGUROS | 0.13 | 0.01 | 0.00 | 0.44 | - | 0.33 | - | 0.02 | 0.00 | 0.11 |
| ASEGURADORA ANCON, S.A | 0.03 | 0.03 | 0.09 | - | - | 0.03 | - | 1.68 | - | 2.09 |
| ASEGURADORA GLOBAL, S.A | 0.02 | - | - | - | - | 0.02 | - | 0.26 | - | 4.74 |
| ASSA COMPAÑÍA DE SEGUROS, S.A | 0.24 | 0.14 | 0.26 | 0.15 | 2.16 | 0.11 | - | 0.00 | 0.00 | 0.01 |
| BANESCO SEGUROS, S.A. | 0.98 | 0.89 | 4.98 | 0.14 | - | 0.08 | - | 0.17 | - | 0.17 |
| CHUBB SEGUROS PANAMA, S.A. | 0.02 | 0.02 | - | - | - | - | - | - | - | - |
| COMPAÑÍA INTERNACIONAL DE SEGUROS, S.A | 0.14 | 0.18 | 0.09 | 0.28 | - | 0.09 | - | 0.88 | 1.10 | 0.45 |
| GENERAL DE SEGUROS, S.A. | 0.08 | 0.04 | 2.27 | - | - | 0.09 | - | - | - | - |
| MAPFRE PANAMÁ, S.A | 0.10 | 0.04 | 0.26 | 2.19 | - | 0.10 | - | 1.18 | 0.56 | 1.30 |
| MERCANTIL PANAMÁ SEGUROS, S.A | 0.13 | 0.21 | - | - | - | 0.12 | - | - | - | - |
| MULTIBANK SEGUROS, S.A | 0.02 | 0.23 | 0.01 | 0.41 | - | 0.02 | - | - | - | - |
| ÓPTIMA COMPAÑÍA DE SEGUROS, S.A. | 0.26 | 0.25 | 0.86 | - | - | 0.08 | - | 0.13 | 0.17 | - |
| PAN AMERICAN LIFE INSURANCE DE PANAMÁ, S.A | - | - | - | - | - | - | - | - | - | - |
| SAGICOR PANAMÁ, S.A | - | - | - | - | - | - | - | - | - | - |
| SEGUROS FEDPA, S.A | 0.00 | 0.03 | (0.23) | - | - | - | - | 3.36 | 86.43 | - |
| SEGUROS SURAMERICANA, S.A | 0.18 | 0.26 | 0.43 | - | - | 0.10 | - | 4.34 | - | 4.34 |
| VIVIR COMPAÑÍA DE SEGUROS, SA. | - | - | - | - | - | - | - | - | - | - |
| WORLDWIDE MEDICAL ASSURANCE, LTD | - | - | - | - | - | - | - | - | - | - |
| SUB-TOTAL | 0.16 | 0.13 | 0.42 | 0.17 | 1.55 | 0.10 | - | 0.77 | 0.34 | 1.16 |



SUPERINTENDENCIA DE SEGUROS Y REASEGUROS DE PANAMA
SINIESTROS PAGADOS DE SEGURO DIRECTO RIESGO LOCAL POR PRIMA DEVENGADA
AL 30 DE JUNIO DE 2023

| RAMOS DE SEGUROS | RAMOS GENERALES | | | | | | | | | |
|---------------------------------|------------------|-----------------------|-------------|-----------------|-------------|-------------|----------------------|-------------|-----------------------|-------------|
| | Riesgos Diversos | Responsabilidad Civil | Robo | Fidelidad y DDD | BBB | Otros | Titulos de Propiedad | Fianzas | Oferta y Cumplimiento | Otras |
| BUPA PANAMÁ, S.A. | - | - | - | - | - | - | - | - | - | - |
| INTERAMERICANA DE SEGUROS, S.A. | - | - | - | - | - | - | - | 0.00 | 0.00 | - |
| LA REGIONAL DE SEGUROS, S.A | 0.02 | 0.01 | - | - | - | 0.04 | - | - | - | - |
| SUB-TOTAL | 0.01 | 0.00 | - | - | - | 0.04 | - | 0.00 | 0.00 | - |
| TOTAL | 0.16 | 0.13 | 0.41 | 0.17 | 1.55 | 0.10 | - | 0.66 | 0.26 | 1.09 |