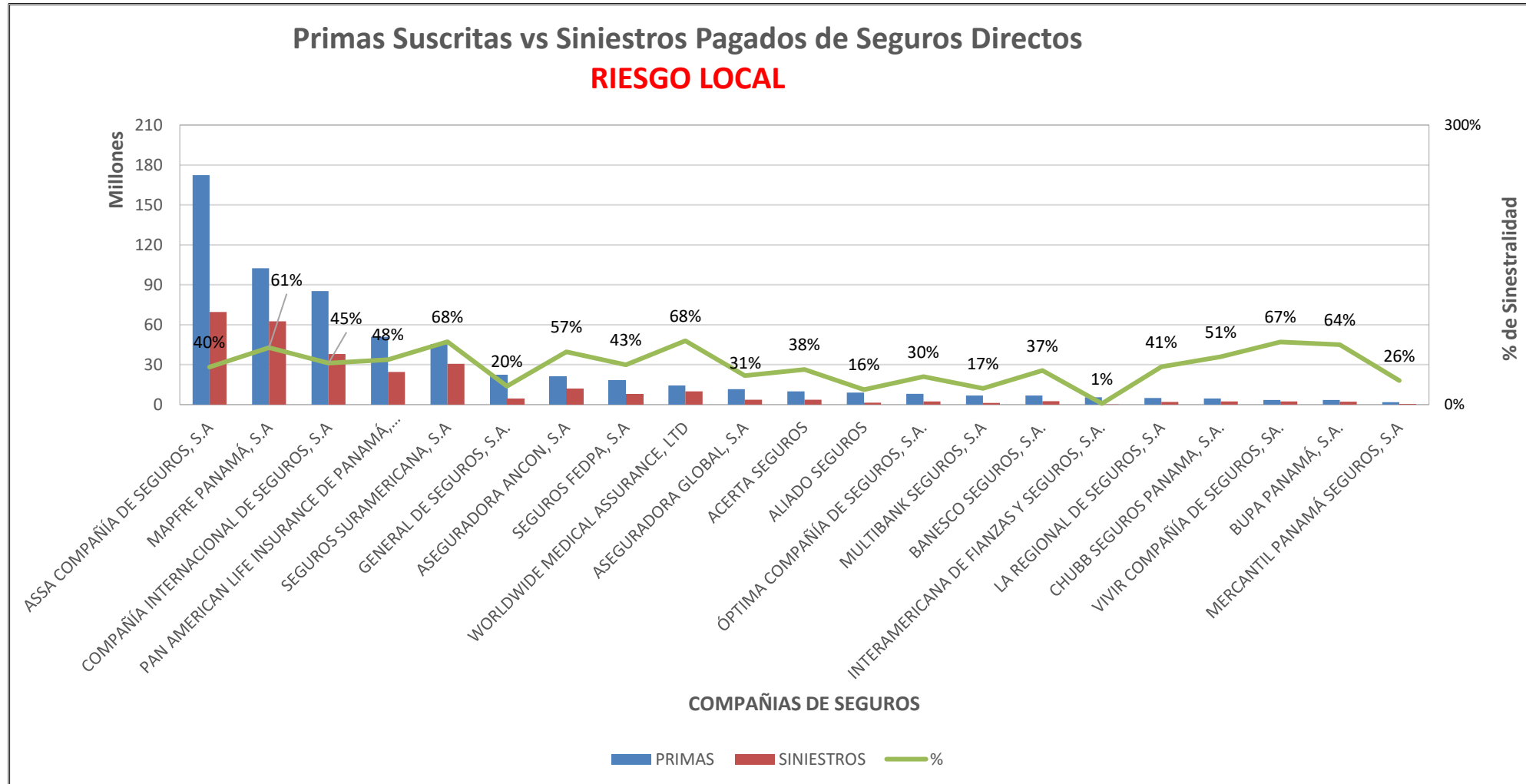


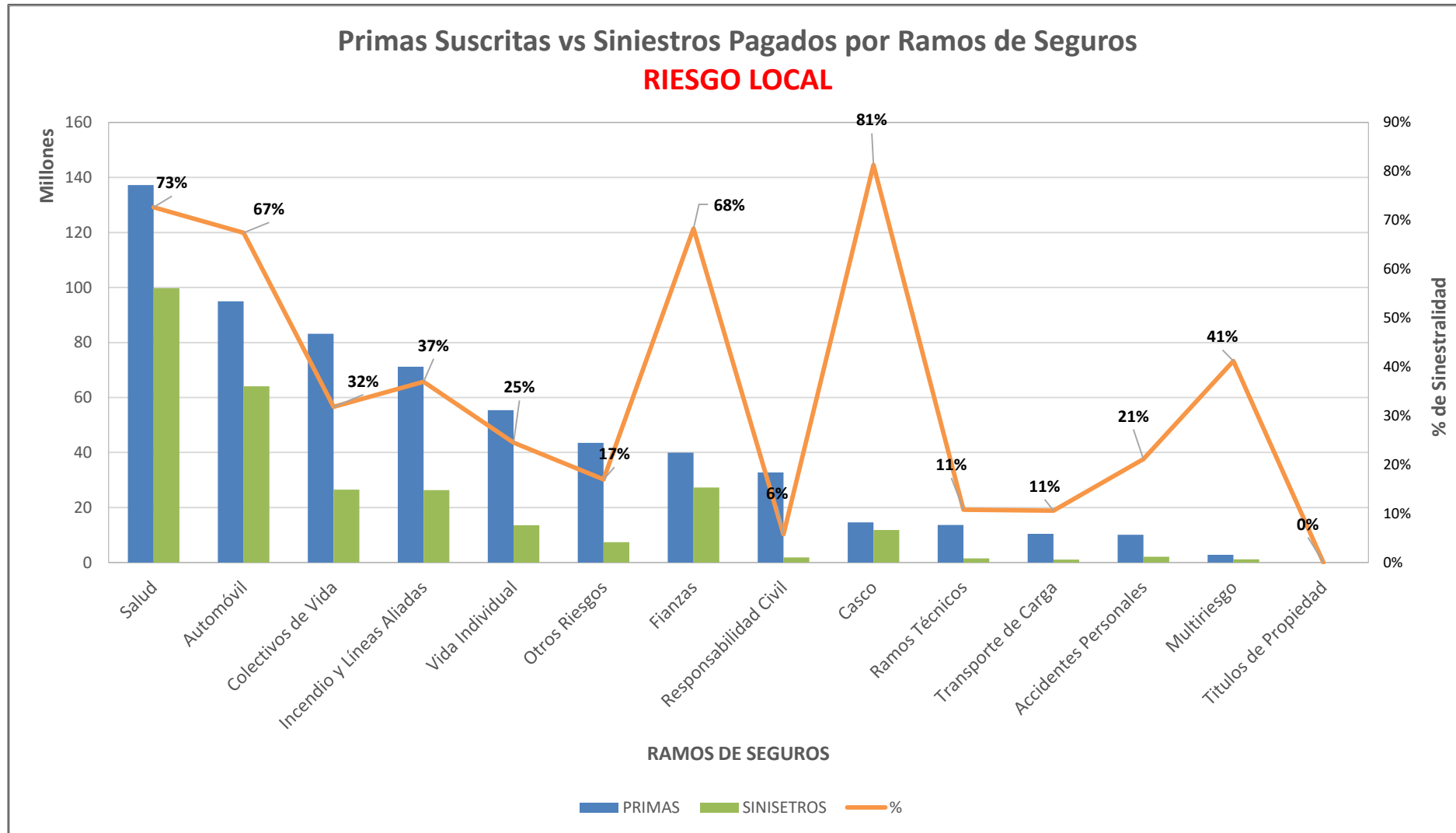


SUPERINTENDENCIA DE SEGUROS Y REASEGUROS DE PANAMA ACUMULADO AL 30 DE ABRIL DE 2023



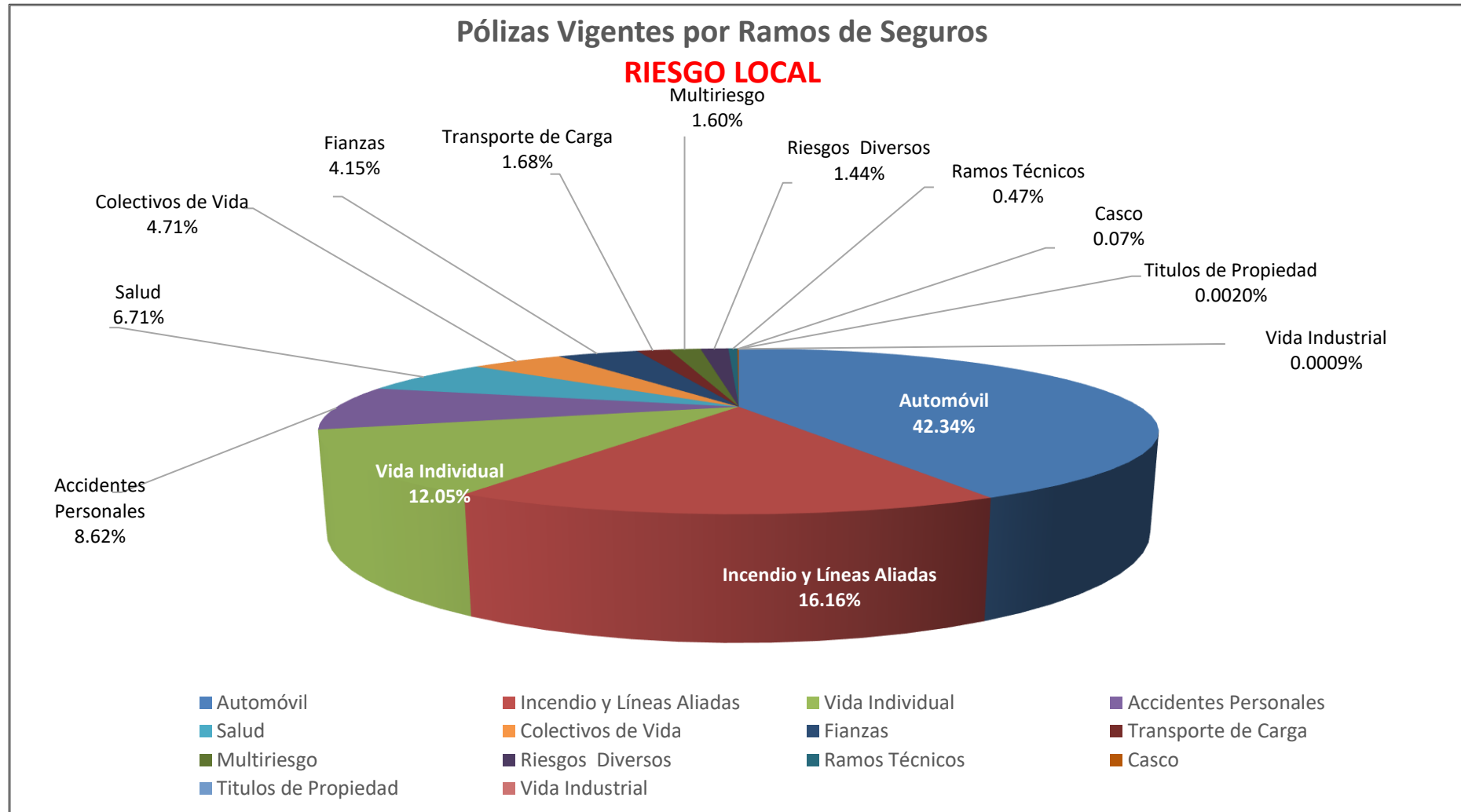


SUPERINTENDENCIA DE SEGUROS Y REASEGUROS DE PANAMA
ACUMULADO AL 30 DE ABRIL DE 2023



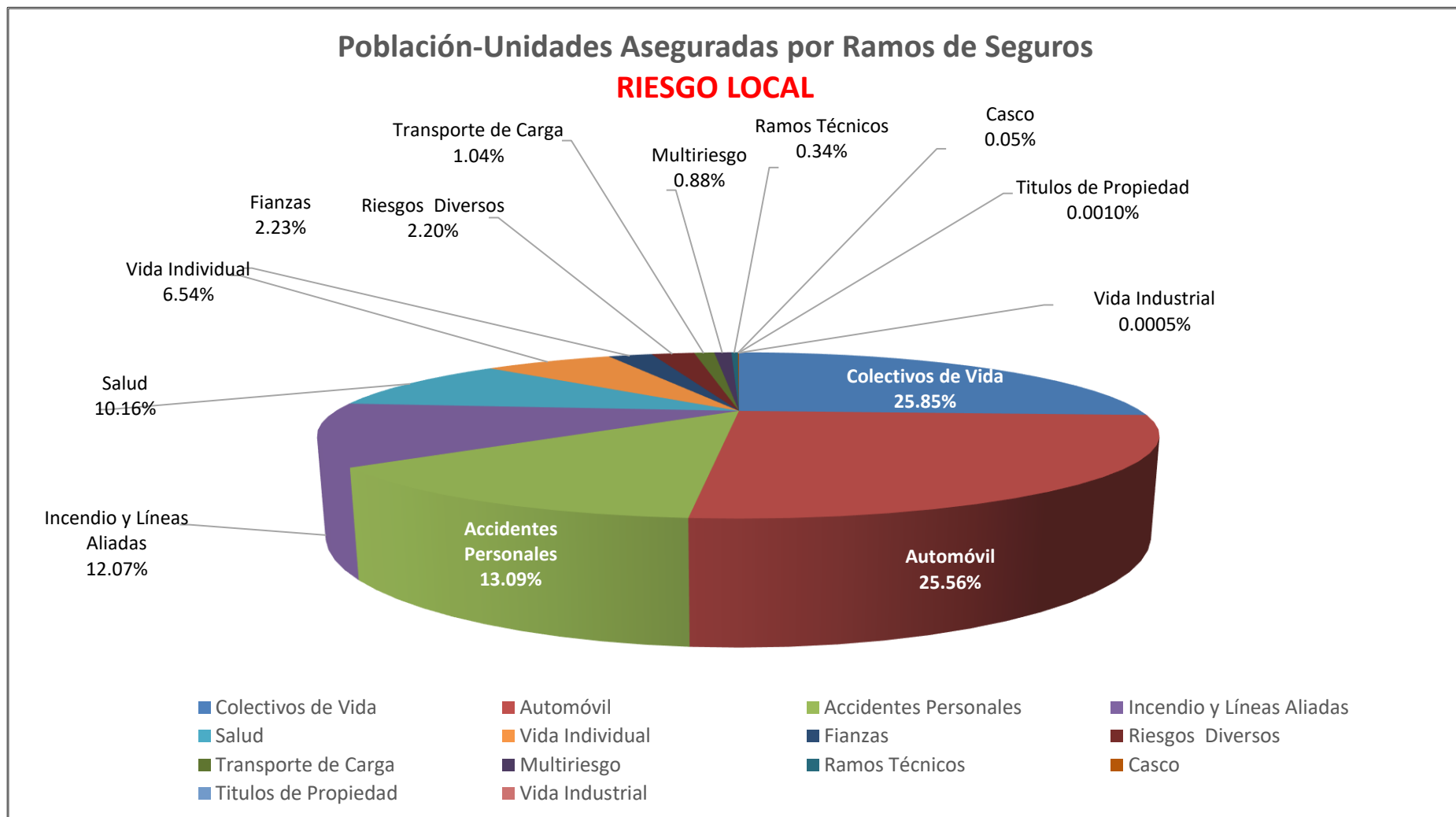


SUPERINTENDENCIA DE SEGUROS Y REASEGUROS DE PANAMA
AL 30 DE ABRIL DE 2023





SUPERINTENDENCIA DE SEGUROS Y REASEGUROS DE PANAMA AL 30 DE ABRIL DE 2023





SUPERINTENDENCIA DE SEGUROS Y REASEGUROS DE PANAMA
POBLACION-UNIDADES ASEGURADA DE SEGURO DIRECTO RIESGO LOCAL
AL 30 DE ABRIL DE 2023

RAMOS DE SEGUROS	GRAN TOTAL	RAMOS VIDA													
		TOTAL VIDA	Vida Individual	Primer año	Renovación	Accidentes Personales	Individual	Grupo	Invalidez	Salud	Individual	Grupo	Colectivos de Vida	Colectivo de vida	Colectivo de Deudores
ACERTA SEGUROS	28,575	3,721	625	51	574	629	31	598	-	1,582	317	1,265	885	879	6
ALIADO SEGUROS	90,799	76,221	-	-	-	65,966	955	65,011	-	-	-	-	10,255	10,103	152
ASEGURADORA ANCON, S.A	176,219	85,904	3,103	693	2,410	47,702	416	47,286	-	11,741	4,049	7,692	23,358	23,336	22
ASEGURADORA GLOBAL, S.A	194,625	116,571	5,598	5,598	-	4,328	4,328	-	-	-	-	-	106,645	-	106,645
ASSA COMPAÑÍA DE SEGUROS, S.A	759,633	313,210	82,260	9,790	72,470	73,108	22,868	50,240	-	73,105	15,351	57,754	84,737	31,733	53,004
BANESCO SEGUROS, S.A.	66,772	29,117	5,673	3,202	2,471	2,086	1,443	643	-	37	37	-	21,321	2,203	19,118
CHUBB SEGUROS PANAMA, S.A.	11,197	7,932	-	-	-	3,864	-	3,864	-	-	-	-	4,068	4,068	-
COMPAÑÍA INTERNACIONAL DE SEGUROS, S.A	430,250	158,209	33,919	2,538	31,381	14,296	4,558	9,738	-	56,473	41,034	15,439	53,521	52,165	1,356
GENERAL DE SEGUROS, S.A.	156,527	93,556	-	-	-	9,891	9,891	-	-	-	-	-	83,665	-	83,665
MAPFRE PANAMÁ, S.A	380,554	228,891	29,797	12,553	17,244	11,388	902	10,486	-	101,345	26,748	74,597	86,361	86,254	107
MERCANTIL PANAMÁ SEGUROS, S.A	2,631	1,316	776	317	459	3	3	-	-	537	537	-	-	-	-
MULTIBANK SEGUROS, S.A	128,736	93,590	907	125	782	16,569	16,478	91	-	-	-	-	76,114	32	76,082
ÓPTIMA COMPAÑÍA DE SEGUROS, S.A.	95,204	69,632	1,150	1,150	-	32,630	256	32,374	-	-	-	-	35,852	8,249	27,603
PAN AMERICAN LIFE INSURANCE DE PANAMÁ, S.A	337,367	337,367	21,175	4,214	16,961	29,061	8,266	20,795	-	114,061	20,742	93,319	173,070	91,435	81,635
SAGICOR PANAMÁ, S.A	30,095	30,095	1,164	170	994	25,876	-	25,876	-	1,338	553	785	1,717	721	996
SEGUROS FEDPA, S.A	564,108	350,204	165	62	103	113,449	49,501	63,948	-	179	-	179	236,411	134,129	102,282
SEGUROS SURAMERICANA, S.A	372,615	126,974	60,259	12,242	48,017	59,187	53,964	5,223	-	560	560	-	6,968	6,458	510
VIVIR COMPAÑÍA DE SEGUROS, SA.	16,490	16,490	-	-	-	52	-	52	-	13,900	9,338	4,562	2,538	2,538	-
WORLDWIDE MEDICAL ASSURANCE, LTD	22,734	22,734	7,280	1,593	5,687	-	-	-	-	15,284	10,657	4,627	170	170	-
SUB-TOTAL	3,865,131	2,161,734	253,851	54,298	199,553	510,085	173,860	336,225	-	390,142	129,923	260,219	1,007,656	454,473	553,183



SUPERINTENDENCIA DE SEGUROS Y REASEGUROS DE PANAMA
POBLACION-UNIDADES ASEGURADA DE SEGURO DIRECTO RIESGO LOCAL
AL 30 DE ABRIL DE 2023

RAMOS DE SEGUROS	GRAN TOTAL	RAMOS VIDA													
		TOTAL VIDA	Vida Individual	Primer año	Renovación	Accidentes Personales	Individual	Grupo	Invalidez	Salud	Individual	Grupo	Colectivos de Vida	Colectivo de vida	Colectivo de Deudores
BUPA PANAMÁ, S.A.	3,840	3,840	-	-	-	-	-	-	-	3,840	2,497	1,343	-	-	-
INTERAMERICANA DE FIANZAS Y SEGUROS, S.A.	5,859	2,024	248	146	102	351	6	345	-	-	-	-	1,425	-	1,425
LA REGIONAL DE SEGUROS, S.A	28,568	3,988	1,168	368	800	336	73	263	-	2,424	2,084	340	60	60	-
SUB-TOTAL	38,267	9,852	1,416	514	902	687	79	608	-	6,264	4,581	1,683	1,485	60	1,425
TOTAL	3,903,398	2,171,586	255,267	54,812	200,455	510,772	173,939	336,833	-	396,406	134,504	261,902	1,009,141	454,533	554,608



SUPERINTENDENCIA DE SEGUROS Y REASEGUROS DE PANAMA
POBLACION-UNIDADES ASEGURADA DE SEGURO DIRECTO RIESGO LOCAL
AL 30 DE ABRIL DE 2023

RAMOS DE SEGUROS	RAMOS GENERALES											
	TOTAL GENERALES	Incendio y Líneas Aliadas	Residencial	Comercial	Industrial	Vida Industrial	Anualidades	Rentas Vitalicias	Pérdida de Ingresos	Multirisgo	Residencial	Comercial e Industrial
ACERTA SEGUROS	24,854	2,800	2,637	161	2	19	-	-	-	761	444	317
ALIADO SEGUROS	14,578	1,987	1,060	908	19	-	-	-	-	532	367	165
ASEGURADORA ANCON, S.A	90,315	7,359	4,021	3,125	213	-	-	-	-	1,737	913	824
ASEGURADORA GLOBAL, S.A	78,054	26,822	26,499	323	-	-	-	-	-	-	-	-
ASSA COMPAÑÍA DE SEGUROS, S.A	446,423	190,330	147,100	43,230	-	-	-	-	-	23,214	18,463	4,751
BANESCO SEGUROS, S.A.	37,655	9,929	-	9,929	-	-	-	-	-	2,054	970	1,084
CHUBB SEGUROS PANAMA, S.A.	3,265	205	-	205	-	-	-	-	-	133	-	133
COMPAÑÍA INTERNACIONAL DE SEGUROS, S.A	272,041	63,831	63,831	-	-	-	-	-	-	2,626	2,626	-
GENERAL DE SEGUROS, S.A.	62,971	56,356	56,356	-	-	-	-	-	-	302	230	72
MAPFRE PANAMÁ, S.A	151,663	20,421	-	20,421	-	-	-	-	-	-	-	-
MERCANTIL PANAMÁ SEGUROS, S.A	1,315	255	255	-	-	-	-	-	-	484	250	234
MULTIBANK SEGUROS, S.A	35,146	8,622	7,910	700	12	-	-	-	-	133	115	18
ÓPTIMA COMPAÑÍA DE SEGUROS, S.A.	25,572	3,738	2,678	874	186	-	-	-	-	1,298	740	558
PAN AMERICAN LIFE INSURANCE DE PANAMÁ, S.A	-	-	-	-	-	-	-	-	-	-	-	-
SAGICOR PANAMÁ, S.A	-	-	-	-	-	-	-	-	-	-	-	-
SEGUROS FEDPA, S.A	213,904	2,332	2,332	-	-	-	-	-	-	287	123	164
SEGUROS SURAMERICANA, S.A	245,641	74,885	71,031	3,854	-	-	-	-	-	-	-	-
VIVIR COMPAÑÍA DE SEGUROS, SA.	-	-	-	-	-	-	-	-	-	-	-	-
WORLDWIDE MEDICAL ASSURANCE, LTD	-	-	-	-	-	-	-	-	-	-	-	-
SUB-TOTAL	1,703,397	469,872	385,710	83,730	432	19	-	-	-	33,561	25,241	8,320



SUPERINTENDENCIA DE SEGUROS Y REASEGUROS DE PANAMA
POBLACION-UNIDADES ASEGURADA DE SEGURO DIRECTO RIESGO LOCAL
AL 30 DE ABRIL DE 2023

RAMOS DE SEGUROS	RAMOS GENERALES											
	TOTAL GENERALES	Incendio y Líneas Aliadas	Residencial	Comercial	Industrial	Vida Industrial	Anualidades	Rentas Vitalicias	Pérdida de Ingresos	Multirisgo	Residencial	Comercial e Industrial
BUPA PANAMÁ, S.A.	-	-	-	-	-	-	-	-	-	-	-	-
INTERAMERICANA DE FIANZAS Y SEGUROS, S.A.	3,835	208	113	95	-	-	-	-	-	105	44	61
LA REGIONAL DE SEGUROS, S.A	24,580	1,216	806	404	6	-	-	-	-	660	390	270
SUB-TOTAL	28,415	1,424	919	499	6	-	-	-	-	765	434	331
TOTAL	1,731,812	471,296	386,629	84,229	438	19	-	-	-	34,326	25,675	8,651



SUPERINTENDENCIA DE SEGUROS Y REASEGUROS DE PANAMA
POBLACION-UNIDADES ASEGURADA DE SEGURO DIRECTO RIESGO LOCAL
AL 30 DE ABRIL DE 2023

RAMOS DE SEGUROS	RAMOS GENERALES														
	Transporte de Carga	Terrestre	Marítimo	Aéreo	Casco	Marítimo	Aéreo	Automóvil	Ramos Técnicos	TRC TRM	Equipo Eléctrico	Caldera y Maquinaria	Rotura de Maquinaria	Equipo Pesado	Vidrios
ACERTA SEGUROS	96	62	15	19	73	49	24	16,796	439	226	58	-	65	90	-
ALIADO SEGUROS	93	93	-	-	13	10	3	6,228	744	120	230	-	127	267	-
ASEGURADORA ANCON, S.A	1,504	1,491	13	-	142	103	39	76,081	650	59	122	-	115	352	2
ASEGURADORA GLOBAL, S.A	-	-	-	-	-	-	-	14,041	140	74	-	-	66	-	-
ASSA COMPAÑÍA DE SEGUROS, S.A	12,806	2,127	10,679	-	785	663	122	183,510	3,647	23	2,665	852	107	-	-
BANESCO SEGUROS, S.A.	256	256	-	-	-	-	-	23,803	814	64	59	-	92	599	-
CHUBB SEGUROS PANAMA, S.A.	130	-	130	-	-	-	-	-	1,272	1,272	-	-	-	-	-
COMPAÑÍA INTERNACIONAL DE SEGUROS, S.A	19,760	19,760	-	-	304	233	71	139,910	1,842	1,276	200	-	22	344	-
GENERAL DE SEGUROS, S.A.	38	17	19	2	6	3	3	5,318	360	21	162	-	117	60	-
MAPFRE PANAMÁ, S.A	894	894	-	-	116	76	40	120,275	1,170	97	235	-	279	559	-
MERCANTIL PANAMÁ SEGUROS, S.A	-	-	-	-	-	-	-	109	-	-	-	-	-	-	-
MULTIBANK SEGUROS, S.A	6	6	-	-	50	37	13	7,579	162	81	25	-	33	23	-
ÓPTIMA COMPAÑÍA DE SEGUROS, S.A.	240	183	57	-	39	20	19	17,060	501	158	124	-	82	137	-
PAN AMERICAN LIFE INSURANCE DE PANAMÁ, S.A	-	-	-	-	-	-	-	-	-	-	-	-	-	-	-
SAGICOR PANAMÁ, S.A	-	-	-	-	-	-	-	-	-	-	-	-	-	-	-
SEGUROS FEDPA, S.A	466	466	-	-	1	1	-	210,288	107	-	35	-	22	50	-
SEGUROS SURAMERICANA, S.A	4,029	2,308	1,721	-	354	354	-	155,279	1,052	142	304	-	187	419	-
VIVIR COMPAÑÍA DE SEGUROS, SA.	-	-	-	-	-	-	-	-	-	-	-	-	-	-	-
WORLDWIDE MEDICAL ASSURANCE, LTD	-	-	-	-	-	-	-	-	-	-	-	-	-	-	-
SUB-TOTAL	40,318	27,663	12,634	21	1,883	1,549	334	976,277	12,900	3,613	4,219	852	1,314	2,900	2



SUPERINTENDENCIA DE SEGUROS Y REASEGUROS DE PANAMA
POBLACION-UNIDADES ASEGURADA DE SEGURO DIRECTO RIESGO LOCAL
AL 30 DE ABRIL DE 2023

RAMOS DE SEGUROS	RAMOS GENERALES														
	Transporte de Carga	Terrestre	Marítimo	Aéreo	Casco	Marítimo	Aéreo	Automóvil	Ramos Técnicos	TRC TRM	Equipo Electrónico	Caldera y Maquinaria	Rotura de Maquinaria	Equipo Pesado	Vidrios
BUPA PANAMÁ, S.A.	-	-	-	-	-	-	-	-	-	-	-	-	-	-	-
INTERAMERICANA DE FIANZAS Y SEGUROS, S.A.	36	22	14	-	8	2	6	-	158	149	-	-	-	9	-
LA REGIONAL DE SEGUROS, S.A	85	50	28	7	95	73	22	21,436	133	62	9	-	10	52	-
SUB-TOTAL	121	72	42	7	103	75	28	21,436	291	211	9	-	10	61	-
TOTAL	40,439	27,735	12,676	28	1,986	1,624	362	997,713	13,191	3,824	4,228	852	1,324	2,961	2



SUPERINTENDENCIA DE SEGUROS Y REASEGUROS DE PANAMA
POBLACION-UNIDADES ASEGURADA DE SEGURO DIRECTO RIESGO LOCAL
AL 30 DE ABRIL DE 2023

RAMOS DE SEGUROS	RAMOS GENERALES									
	Riesgos Diversos	Responsabilidad Civil	Robo	Fidelidad y DDD	BBB	Otros	Títulos de Propiedad	Fianzas	Oferta y Cumplimiento	Otras
ACERTA SEGUROS	1,044	845	58	63	-	78	-	2,826	1,903	923
ALIADO SEGUROS	902	734	2	2	-	164	-	4,079	413	3,666
ASEGURADORA ANCON, S.A	1,490	1,113	130	-	-	247	-	1,352	353	999
ASEGURADORA GLOBAL, S.A	36,498	-	-	-	-	36,498	-	553	120	433
ASSA COMPAÑÍA DE SEGUROS, S.A	10,790	5,769	2,855	300	16	1,850	-	21,341	1,680	19,661
BANESCO SEGUROS, S.A.	692	545	30	48	-	69	-	107	-	107
CHUBB SEGUROS PANAMA, S.A.	809	809	-	-	-	-	-	716	-	716
COMPAÑÍA INTERNACIONAL DE SEGUROS, S.A	4,191	3,533	190	166	-	302	-	39,577	27,666	11,911
GENERAL DE SEGUROS, S.A.	268	198	18	26	1	25	40	283	283	-
MAPFRE PANAMÁ, S.A	5,480	1,521	208	145	2	3,604	-	3,307	3,306	1
MERCANTIL PANAMÁ SEGUROS, S.A	235	47	-	-	-	188	-	232	-	232
MULTIBANK SEGUROS, S.A	18,463	123	47	34	2	18,257	-	131	95	36
ÓPTIMA COMPAÑÍA DE SEGUROS, S.A.	1,486	1,218	172	1	5	90	-	1,210	336	874
PAN AMERICAN LIFE INSURANCE DE PANAMÁ, S.A	-	-	-	-	-	-	-	-	-	-
SAGICOR PANAMÁ, S.A	-	-	-	-	-	-	-	-	-	-
SEGUROS FEDPA, S.A	293	213	9	71	-	-	-	130	31	99
SEGUROS SURAMERICANA, S.A	2,431	744	511	375	-	801	-	7,611	-	7,611
VIVIR COMPAÑÍA DE SEGUROS, SA.	-	-	-	-	-	-	-	-	-	-
WORLDWIDE MEDICAL ASSURANCE, LTD	-	-	-	-	-	-	-	-	-	-
SUB-TOTAL	85,072	17,412	4,230	1,231	26	62,173	40	83,455	36,186	47,269



SUPERINTENDENCIA DE SEGUROS Y REASEGUROS DE PANAMA
POBLACION-UNIDADES ASEGURADA DE SEGURO DIRECTO RIESGO LOCAL
AL 30 DE ABRIL DE 2023

RAMOS DE SEGUROS	RAMOS GENERALES									
	Riesgos Diversos	Responsabilidad Civil	Robo	Fidelidad y DDD	BBB	Otros	Titulos de Propiedad	Fianzas	Oferta y Cumplimiento	Otras
BUPA PANAMÁ, S.A.	-	-	-	-	-	-	-	-	-	-
INTERAMERICANA DE FIANZAS Y SEGUROS, S.A.	289	277	-	5	-	7	-	3,031	2,876	155
LA REGIONAL DE SEGUROS, S.A	358	296	6	24	-	32	-	597	259	338
SUB-TOTAL	647	573	6	29	-	39	-	3,628	3,135	493
TOTAL	85,719	17,985	4,236	1,260	26	62,212	40	87,083	39,321	47,762



SUPERINTENDENCIA DE SEGUROS Y REASEGUROS DE PANAMA
POLIZAS VIGENTES DE SEGURO DIRECTO RIESGO LOCAL
AL 30 DE ABRIL DE 2023

RAMOS DE SEGUROS	GRAN TOTAL	RAMOS VIDA													
		TOTAL VIDA	Vida Individual	Primer año	Renovación	Accidentes Personales	Individual	Grupo	Invalidez	Salud	Individual	Grupo	Colectivos de Vida	Colectivo de vida	Colectivo de Deudores
ACERTA SEGUROS	24,600	2,432	625	51	574	153	31	122	-	1,573	317	1,256	81	75	6
ALIADO SEGUROS	11,639	2,204	-	-	-	1,606	952	654	-	-	-	-	598	446	152
ASEGURADORA ANCON, S.A	86,767	8,195	3,103	693	2,410	599	416	183	-	4,227	4,049	178	266	244	22
ASEGURADORA GLOBAL, S.A	51,495	9,929	5,598	5,598	-	4,328	4,328	-	-	-	-	-	3	-	3
ASSA COMPAÑÍA DE SEGUROS, S.A	367,369	95,524	74,214	7,844	66,370	9,235	6,527	2,708	-	10,955	10,454	501	1,120	1,095	25
BANESCO SEGUROS, S.A.	34,495	7,655	5,673	3,202	2,471	1,656	1,441	215	-	37	37	-	289	277	12
CHUBB SEGUROS PANAMA, S.A.	2,009	50	-	-	-	45	-	45	-	-	-	-	5	5	-
COMPAÑÍA INTERNACIONAL DE SEGUROS, S.A	336,632	86,636	33,919	2,538	31,381	14,284	4,558	9,726	-	37,072	36,623	449	1,361	1,134	227
GENERAL DE SEGUROS, S.A.	154,155	92,906	-	-	-	9,816	9,816	-	-	-	-	-	83,090	-	83,090
MAPFRE PANAMÁ, S.A	179,377	69,788	25,487	12,553	12,934	1,015	902	113	-	43,124	18,808	24,316	162	135	27
MERCANTIL PANAMÁ SEGUROS, S.A	2,198	1,099	776	317	459	3	3	-	-	320	320	-	-	-	-
MULTIBANK SEGUROS, S.A	33,880	17,464	907	125	782	16,531	16,478	53	-	-	-	-	26	20	6
ÓPTIMA COMPAÑÍA DE SEGUROS, S.A.	22,807	1,679	1,150	1,150	-	392	256	136	-	-	-	-	137	112	25
PAN AMERICAN LIFE INSURANCE DE PANAMÁ, S.A	48,726	48,726	21,175	4,214	16,961	8,548	8,266	282	-	17,765	16,883	882	1,238	1,224	14
SAGICOR PANAMÁ, S.A	1,736	1,736	1,164	170	994	78	-	78	-	458	409	49	36	32	4
SEGUROS FEDPA, S.A	258,681	49,202	165	62	103	45,951	45,499	452	-	1	-	1	3,085	3,017	68
SEGUROS SURAMERICANA, S.A	340,454	122,955	60,259	12,242	48,017	59,187	53,964	5,223	-	490	490	-	3,019	2,509	510
VIVIR COMPAÑÍA DE SEGUROS, SA.	7,930	7,930	-	-	-	1	-	1	-	7,785	7,522	263	144	144	-
WORLDWIDE MEDICAL ASSURANCE, LTD	14,042	14,042	6,747	1,593	5,154	-	-	-	-	7,289	5,465	1,824	6	6	-
SUB-TOTAL	1,978,992	640,152	240,962	52,352	188,610	173,428	153,437	19,991	-	131,096	101,377	29,719	94,666	10,475	84,191



SUPERINTENDENCIA DE SEGUROS Y REASEGUROS DE PANAMA
POLIZAS VIGENTES DE SEGURO DIRECTO RIESGO LOCAL
AL 30 DE ABRIL DE 2023

RAMOS DE SEGUROS	GRAN TOTAL	RAMOS VIDA													
		TOTAL VIDA	Vida Individual	Primer año	Renovación	Accidentes Personales	Individual	Grupo	Invalidez	Salud	Individual	Grupo	Colectivos de Vida	Colectivo de vida	Colectivo de Deudores
BUPA PANAMÁ, S.A.	1,775	1,775	-	-	-	-	-	-	-	1,775	1,138	637	-	-	-
INTERAMERICANA DE FIANZAS Y SEGUROS, S.A.	4,105	270	248	146	102	18	6	12	-	-	-	-	4	-	4
LA REGIONAL DE SEGUROS, S.A	27,081	3,308	1,168	368	800	51	47	4	-	2,086	2,084	2	3	3	-
SUB-TOTAL	32,961	5,353	1,416	514	902	69	53	16	-	3,861	3,222	639	7	3	4
TOTAL	2,011,953	645,505	242,378	52,866	189,512	173,497	153,490	20,007	-	134,957	104,599	30,358	94,673	10,478	84,195



SUPERINTENDENCIA DE SEGUROS Y REASEGUROS DE PANAMA
POLIZAS VIGENTES DE SEGURO DIRECTO RIESGO LOCAL
AL 30 DE ABRIL DE 2023

RAMOS DE SEGUROS	RAMOS GENERALES											
	TOTAL GENERALES	Incendio y Líneas Aliadas	Residencial	Comercial	Industrial	Vida Industrial	Anualidades	Rentas Vitalicias	Pérdida de Ingresos	Multirisgo	Residencial	Comercial e Industrial
ACERTA SEGUROS	22,168	2,800	2,637	161	2	19	-	-	-	761	444	317
ALIADO SEGUROS	9,435	1,459	958	497	4	-	-	-	-	478	321	157
ASEGURADORA ANCON, S.A	78,572	4,898	3,314	1,413	171	-	-	-	-	1,531	895	636
ASEGURADORA GLOBAL, S.A	41,566	26,822	26,499	323	-	-	-	-	-	-	-	-
ASSA COMPAÑÍA DE SEGUROS, S.A	271,845	67,982	54,364	13,618	-	-	-	-	-	22,106	17,980	4,126
BANESCO SEGUROS, S.A.	26,840	3,040	-	3,040	-	-	-	-	-	1,473	952	521
CHUBB SEGUROS PANAMA, S.A.	1,959	119	-	119	-	-	-	-	-	107	-	107
COMPAÑÍA INTERNACIONAL DE SEGUROS, S.A	249,996	63,831	63,831	-	-	-	-	-	-	2,626	2,626	-
GENERAL DE SEGUROS, S.A.	61,249	55,217	55,217	-	-	-	-	-	-	294	230	64
MAPFRE PANAMÁ, S.A	109,589	8,454	-	8,454	-	-	-	-	-	-	-	-
MERCANTIL PANAMÁ SEGUROS, S.A	1,099	250	250	-	-	-	-	-	-	340	250	90
MULTIBANK SEGUROS, S.A	16,416	8,120	7,749	363	8	-	-	-	-	130	113	17
ÓPTIMA COMPAÑÍA DE SEGUROS, S.A.	21,128	3,738	2,678	874	186	-	-	-	-	1,298	740	558
PAN AMERICAN LIFE INSURANCE DE PANAMÁ, S.A	-	-	-	-	-	-	-	-	-	-	-	-
SAGICOR PANAMÁ, S.A	-	-	-	-	-	-	-	-	-	-	-	-
SEGUROS FEDPA, S.A	209,479	2,072	2,072	-	-	-	-	-	-	286	123	163
SEGUROS SURAMERICANA, S.A	217,499	74,885	71,031	3,854	-	-	-	-	-	-	-	-
VIVIR COMPAÑÍA DE SEGUROS, SA.	-	-	-	-	-	-	-	-	-	-	-	-
WORLDWIDE MEDICAL ASSURANCE, LTD	-	-	-	-	-	-	-	-	-	-	-	-
SUB-TOTAL	1,338,840	323,687	290,600	32,716	371	19	-	-	-	31,430	24,674	6,756



SUPERINTENDENCIA DE SEGUROS Y REASEGUROS DE PANAMA
POLIZAS VIGENTES DE SEGURO DIRECTO RIESGO LOCAL
AL 30 DE ABRIL DE 2023

RAMOS DE SEGUROS	RAMOS GENERALES											
	TOTAL GENERALES	Incendio y Líneas Aliadas	Residencial	Comercial	Industrial	Vida Industrial	Anualidades	Rentas Vitalicias	Pérdida de Ingresos	Multiriesgo	Residencial	Comercial e Industrial
BUPA PANAMÁ, S.A.	-	-	-	-	-	-	-	-	-	-	-	-
INTERAMERICANA DE FIANZAS Y SEGUROS, S.A.	3,835	208	113	95	-	-	-	-	-	105	44	61
LA REGIONAL DE SEGUROS, S.A	23,773	1,216	806	404	6	-	-	-	-	660	390	270
SUB-TOTAL	27,608	1,424	919	499	6	-	-	-	-	765	434	331
TOTAL	1,366,448	325,111	291,519	33,215	377	19	-	-	-	32,195	25,108	7,087



SUPERINTENDENCIA DE SEGUROS Y REASEGUROS DE PANAMA
POLIZAS VIGENTES DE SEGURO DIRECTO RIESGO LOCAL
AL 30 DE ABRIL DE 2023

RAMOS DE SEGUROS	RAMOS GENERALES														
	Transporte de Carga	Terrestre	Marítimo	Aéreo	Casco	Marítimo	Aéreo	Automóvil	Ramos Técnicos	TRC TRM	Equipo Eléctrico	Caldera y Maquinaria	Rotura de Maquinaria	Equipo Pesado	Vidrios
ACERTA SEGUROS	96	62	15	19	73	49	24	14,110	439	226	58	-	65	90	-
ALIADO SEGUROS	88	88	-	-	11	8	3	4,791	346	111	72	-	62	101	-
ASEGURADORA ANCON, S.A	1,358	1,345	13	-	130	97	33	67,430	432	48	100	-	74	208	2
ASEGURADORA GLOBAL, S.A	-	-	-	-	-	-	-	14,041	140	74	-	-	66	-	-
ASSA COMPAÑÍA DE SEGUROS, S.A	8,952	2,120	6,832	-	330	319	11	139,667	2,799	10	1,871	828	90	-	-
BANESCO SEGUROS, S.A.	191	191	-	-	-	-	-	21,090	277	54	38	-	36	149	-
CHUBB SEGUROS PANAMA, S.A.	129	-	129	-	-	-	-	-	180	180	-	-	-	-	-
COMPAÑÍA INTERNACIONAL DE SEGUROS, S.A	19,760	19,760	-	-	304	233	71	117,865	1,842	1,276	200	-	22	344	-
GENERAL DE SEGUROS, S.A.	38	17	19	2	6	3	3	4,909	199	21	58	-	60	60	-
MAPFRE PANAMÁ, S.A	743	743	-	-	107	71	36	91,286	604	97	152	-	101	254	-
MERCANTIL PANAMÁ SEGUROS, S.A	-	-	-	-	-	-	-	109	-	-	-	-	-	-	-
MULTIBANK SEGUROS, S.A	6	6	-	-	50	37	13	7,483	162	81	25	-	33	23	-
ÓPTIMA COMPAÑÍA DE SEGUROS, S.A.	240	183	57	-	39	20	19	12,616	501	158	124	-	82	137	-
PAN AMERICAN LIFE INSURANCE DE PANAMÁ, S.A	-	-	-	-	-	-	-	-	-	-	-	-	-	-	-
SAGICOR PANAMÁ, S.A	-	-	-	-	-	-	-	-	-	-	-	-	-	-	-
SEGUROS FEDPA, S.A	456	456	-	-	1	1	-	206,161	96	-	28	-	22	46	-
SEGUROS SURAMERICANA, S.A	1,697	1,518	179	-	354	354	-	129,647	1,052	142	304	-	187	419	-
VIVIR COMPAÑÍA DE SEGUROS, SA.	-	-	-	-	-	-	-	-	-	-	-	-	-	-	-
WORLDWIDE MEDICAL ASSURANCE, LTD	-	-	-	-	-	-	-	-	-	-	-	-	-	-	-
SUB-TOTAL	33,754	26,489	7,244	21	1,405	1,192	213	831,205	9,069	2,478	3,030	828	900	1,831	2



SUPERINTENDENCIA DE SEGUROS Y REASEGUROS DE PANAMA
POLIZAS VIGENTES DE SEGURO DIRECTO RIESGO LOCAL
AL 30 DE ABRIL DE 2023

RAMOS DE SEGUROS	RAMOS GENERALES														
	Transporte de Carga	Terrestre	Marítimo	Aéreo	Casco	Marítimo	Aéreo	Automóvil	Ramos Técnicos	TRC TRM	Equipo Electrónico	Caldera y Maquinaria	Rotura de Maquinaria	Equipo Pesado	Vidrios
BUPA PANAMÁ, S.A.	-	-	-	-	-	-	-	-	-	-	-	-	-	-	-
INTERAMERICANA DE FIANZAS Y SEGUROS, S.A.	36	22	14	-	8	2	6	-	158	149	-	-	-	9	-
LA REGIONAL DE SEGUROS, S.A	85	50	28	7	95	73	22	20,629	133	62	9	-	10	52	-
SUB-TOTAL	121	72	42	7	103	75	28	20,629	291	211	9	-	10	61	-
TOTAL	33,875	26,561	7,286	28	1,508	1,267	241	851,834	9,360	2,689	3,039	828	910	1,892	2



SUPERINTENDENCIA DE SEGUROS Y REASEGUROS DE PANAMA
POLIZAS VIGENTES DE SEGURO DIRECTO RIESGO LOCAL
AL 30 DE ABRIL DE 2023

RAMOS DE SEGUROS	RAMOS GENERALES									
	Riesgos Diversos	Responsabilidad Civil	Robo	Fidelidad y DDD	BBB	Otros	Títulos de Propiedad	Fianzas	Oferta y Cumplimiento	Otras
ACERTA SEGUROS	1,044	845	58	63	-	78	-	2,826	1,903	923
ALIADO SEGUROS	661	528	2	2	-	129	-	1,601	413	1,188
ASEGURADORA ANCON, S.A	1,441	1,093	115	-	-	233	-	1,352	353	999
ASEGURADORA GLOBAL, S.A	10	-	-	-	-	10	-	553	120	433
ASSA COMPAÑÍA DE SEGUROS, S.A	9,520	5,164	2,300	294	13	1,749	-	20,489	1,492	18,997
BANESCO SEGUROS, S.A.	662	537	28	47	-	50	-	107	-	107
CHUBB SEGUROS PANAMA, S.A.	708	708	-	-	-	-	-	716	-	716
COMPAÑÍA INTERNACIONAL DE SEGUROS, S.A	4,191	3,533	190	166	-	302	-	39,577	27,666	11,911
GENERAL DE SEGUROS, S.A.	263	196	18	26	1	22	40	283	283	-
MAPFRE PANAMÁ, S.A	5,088	1,469	199	144	2	3,274	-	3,307	3,306	1
MERCANTIL PANAMÁ SEGUROS, S.A	168	47	-	-	-	121	-	232	-	232
MULTIBANK SEGUROS, S.A	334	123	47	34	2	128	-	131	95	36
ÓPTIMA COMPAÑÍA DE SEGUROS, S.A.	1,486	1,218	172	1	5	90	-	1,210	336	874
PAN AMERICAN LIFE INSURANCE DE PANAMÁ, S.A	-	-	-	-	-	-	-	-	-	-
SAGICOR PANAMÁ, S.A	-	-	-	-	-	-	-	-	-	-
SEGUROS FEDPA, S.A	277	202	9	66	-	-	-	130	31	99
SEGUROS SURAMERICANA, S.A	2,431	744	511	375	-	801	-	7,433	-	7,433
VIVIR COMPAÑÍA DE SEGUROS, SA.	-	-	-	-	-	-	-	-	-	-
WORLDWIDE MEDICAL ASSURANCE, LTD	-	-	-	-	-	-	-	-	-	-
SUB-TOTAL	28,284	16,407	3,649	1,218	23	6,987	40	79,947	35,998	43,949



SUPERINTENDENCIA DE SEGUROS Y REASEGUROS DE PANAMA
POLIZAS VIGENTES DE SEGURO DIRECTO RIESGO LOCAL
AL 30 DE ABRIL DE 2023

RAMOS DE SEGUROS	RAMOS GENERALES									
	Riesgos Diversos	Responsabilidad Civil	Robo	Fidelidad y DDD	BBB	Otros	Titulos de Propiedad	Fianzas	Oferta y Cumplimiento	Otras
BUPA PANAMÁ, S.A.	-	-	-	-	-	-	-	-	-	-
INTERAMERICANA DE FIANZAS Y SEGUROS, S.A.	289	277	-	5	-	7	-	3,031	2,876	155
LA REGIONAL DE SEGUROS, S.A	358	296	6	24	-	32	-	597	259	338
SUB-TOTAL	647	573	6	29	-	39	-	3,628	3,135	493
TOTAL	28,931	16,980	3,655	1,247	23	7,026	40	83,575	39,133	44,442



SUPERINTENDENCIA DE SEGUROS Y REASEGUROS DE PANAMA

PRIMAS SUSCRITAS DE SEGURO DIRECTO RIESGO LOCAL

AL 30 DE ABRIL DE 2023

RAMOS DE SEGUROS	GRAN TOTAL	RAMOS VIDA										
		TOTAL VIDA	Vida Individual	Primer año	Renovación	Accidentes Personales	Individual	Grupo	Invalidez	Salud	Individual	Grupo
ACERTA SEGUROS	9,859,752.12	1,940,183.84	(26,133.93)	(2,845.84)	(23,288.09)	117,282.68	10,303.02	106,979.66	-	1,376,668.57	244,143.10	1,132,525.47
ALIADO SEGUROS	9,116,103.78	1,034,653.70	-	-	-	426,059.51	16,439.92	409,619.59	-	-	-	-
ASEGURADORA ANCON, S.A	21,103,248.18	7,315,784.69	437,325.33	114,839.21	322,486.12	629,304.61	180,751.60	448,553.01	-	4,579,967.14	3,497,293.77	1,082,673.37
ASEGURADORA GLOBAL, S.A	11,581,060.85	6,423,343.72	47,231.58	47,231.58	-	70,878.91	70,878.91	-	-	-	-	-
ASSA COMPAÑÍA DE SEGUROS, S.A	172,431,895.39	61,251,261.58	17,114,289.14	1,573,042.35	15,541,246.79	998,424.32	244,414.92	754,009.40	-	26,942,888.37	11,277,367.91	15,665,520.46
BANESCO SEGUROS, S.A.	6,776,369.83	3,953,392.70	749,019.61	264,348.88	484,670.73	77,975.41	63,771.11	14,204.30	-	2,971.32	2,971.32	-
CHUBB SEGUROS PANAMA, S.A.	4,574,484.61	747,201.33	-	-	-	727,240.69	-	727,240.69	-	-	-	-
COMPAÑÍA INTERNACIONAL DE SEGUROS, S.A	85,289,972.11	46,792,909.75	9,861,467.14	1,134,496.98	8,726,970.16	1,957,813.26	139,930.02	1,817,883.24	-	19,411,668.65	15,271,434.02	4,140,234.63
GENERAL DE SEGUROS, S.A.	22,141,971.38	10,597,614.45	-	-	-	231,753.83	231,753.83	-	-	-	-	-
MAPFRE PANAMÁ, S.A	102,449,983.94	44,885,094.08	7,431,838.29	708,070.62	6,723,767.67	298,551.13	115,531.23	183,019.90	-	29,951,457.08	11,912,503.85	18,038,953.23
MERCANTIL PANAMÁ SEGUROS, S.A	1,819,884.71	599,355.81	261,601.23	228,166.02	33,435.21	81.00	81.00	-	-	337,673.58	337,673.58	-
MULTIBANK SEGUROS, S.A	6,812,053.97	3,700,342.76	152,499.99	31,583.93	120,916.06	180,370.32	167,285.84	13,084.48	-	-	-	-
ÓPTIMA COMPAÑÍA DE SEGUROS, S.A.	8,144,627.04	1,414,557.72	152,055.84	39,406.71	112,649.13	300,886.86	13,016.25	287,870.61	-	-	-	-
PAN AMERICAN LIFE INSURANCE DE PANAMÁ, S.A	50,991,036.50	50,991,036.50	10,333,549.47	1,382,335.50	8,951,213.97	1,028,311.81	423,531.54	604,780.27	-	34,335,565.01	7,288,097.73	27,047,467.28
SAGICOR PANAMÁ, S.A	1,258,744.13	1,258,744.13	221,519.02	44,303.79	177,215.23	7,138.52	-	7,138.52	-	824,985.94	472,317.72	352,668.22
SEGUROS FEDPA, S.A	18,012,577.35	3,453,489.09	22,922.42	785.97	22,136.45	1,126,599.93	588,461.72	538,138.21	-	23,050.46	-	23,050.46
SEGUROS SURAMERICANA, S.A	45,378,042.20	17,293,715.38	6,096,726.94	1,005,565.28	5,091,161.66	1,861,368.68	1,737,599.84	123,768.84	-	69,448.19	69,448.19	-
VIVIR COMPAÑÍA DE SEGUROS, SA.	3,510,117.58	3,510,117.58	-	-	-	1,336.67	-	1,336.67	-	3,434,103.53	2,560,532.65	873,570.88
WORLDWIDE MEDICAL ASSURANCE, LTD	14,402,720.44	14,402,720.44	2,350,595.10	513,096.61	1,837,498.49	-	-	-	-	12,028,396.16	8,661,301.77	3,367,094.39
SUB-TOTAL	\$595,654,646.11	\$281,565,519.25	\$55,206,507.17	\$7,084,427.59	\$48,122,079.58	\$10,041,378.14	\$4,003,750.75	\$6,037,627.39	\$0.00	\$133,318,844.00	\$61,595,085.61	\$71,723,758.39



SUPERINTENDENCIA DE SEGUROS Y REASEGUROS DE PANAMA

PRIMAS SUSCRITAS DE SEGURO DIRECTO RIESGO LOCAL

AL 30 DE ABRIL DE 2023

RAMOS DE SEGUROS	GRAN TOTAL	RAMOS VIDA										
		TOTAL VIDA	Vida Individual	Primer año	Renovación	Accidentes Personales	Individual	Grupo	Invalidez	Salud	Individual	Grupo
BUPA PANAMÁ, S.A.	3,415,312.77	3,415,312.77	-	-	-	-	-	-	-	3,415,312.77	2,341,683.00	1,073,629.77
INTERAMERICANA DE FIANZAS Y SEGUROS, S.A.	5,539,683.67	143,267.70	75,313.17	27,182.10	48,131.07	17,601.91	(25.14)	17,627.05	-	-	-	-
LA REGIONAL DE SEGUROS, S.A	4,991,381.72	737,129.05	140,243.28	35,899.06	104,344.22	18,689.54	8,191.05	10,498.49	-	480,486.58	469,483.88	11,002.70
SUB-TOTAL	13,946,378.16	4,295,709.52	215,556.45	63,081.16	152,475.29	36,291.45	8,165.91	28,125.54	-	3,895,799.35	2,811,166.88	1,084,632.47
TOTAL	\$609,601,024.27	\$285,861,228.77	\$55,422,063.62	\$7,147,508.75	\$48,274,554.87	\$10,077,669.59	\$4,011,916.66	\$6,065,752.93	\$0.00	\$137,214,643.35	\$64,406,252.49	\$72,808,390.86



SUPERINTENDENCIA DE SEGUROS Y REASEGUROS DE PANAMA

PRIMAS SUSCRITAS DE SEGURO DIRECTO RIESGO LOCAL

AL 30 DE ABRIL DE 2023

RAMOS DE SEGUROS				RAMOS GENERALES											
	Colectivos de Vida	Colectivo de vida	Colectivo de Deudores	TOTAL GENERALES	Incendio y Líneas Aliadas	Residencial	Comercial	Industrial	Vida Industrial	Anualidades	Rentas Vitalicias	Pérdida de Ingresos	Multirisgo	Residencial	Comercial e Industrial
ACERTA SEGUROS	472,366.52	381,892	90,474	7,919,568	1,197,632	168,356	1,023,110	6,166	(1,225)	-	-	-	76,206	27,846	48,360
ALIADO SEGUROS	608,594.19	363,998	244,596	8,081,450	788,643	94,674	691,772	2,198	-	-	-	-	41,034	22,622	18,412
ASEGURADORA ANCON, S.A	1,669,187.61	405,304	1,263,883	13,787,463	968,672	266,781	591,768	110,123	-	-	-	-	140,773	41,585	99,188
ASEGURADORA GLOBAL, S.A	6,305,233.23	-	6,305,233	5,157,717	946,229	940,843	5,385	-	-	-	-	-	-	-	-
ASSA COMPAÑÍA DE SEGUROS, S.A	16,195,659.75	4,124,384	12,071,276	111,180,634	41,483,597	5,366,097	36,117,500	-	-	-	-	-	1,065,157	688,283	376,874
BANESCO SEGUROS, S.A.	3,123,426.36	76,738	3,046,688	2,822,977	587,028	-	587,028	-	-	-	-	-	417,577	83,457	334,120
CHUBB SEGUROS PANAMA, S.A.	19,960.64	19,961	-	3,827,283	1,080,896	-	1,080,896	-	-	-	-	-	483,189	-	483,189
COMPAÑÍA INTERNACIONAL DE SEGUROS, S.A	15,561,960.70	1,503,920	14,058,040	38,497,062	10,561,481	10,561,481	-	-	-	-	-	-	188,204	188,204	-
GENERAL DE SEGUROS, S.A.	10,365,860.62	-	10,365,861	11,544,357	1,953,148	1,953,148	-	-	-	-	-	-	23,519	17,539	5,981
MAPFRE PANAMÁ, S.A	7,203,247.58	3,284,205	3,919,043	57,564,890	3,525,242	-	3,525,242	-	-	-	-	-	-	-	-
MERCANTIL PANAMÁ SEGUROS, S.A	-	-	-	1,220,529	58,018	58,018	-	-	-	-	-	-	49,309	35,530	13,780
MULTIBANK SEGUROS, S.A	3,367,472.45	26,220	3,341,253	3,111,711	518,249	340,115	177,874	260	-	-	-	-	6,864	4,758	2,105
ÓPTIMA COMPAÑÍA DE SEGUROS, S.A.	961,615.02	397,533	564,082	6,730,069	1,453,159	508,578	822,001	122,580	-	-	-	-	139,618	52,241	87,377
PAN AMERICAN LIFE INSURANCE DE PANAMÁ, S.A	5,293,610.21	5,343,772	(50,162)	-	-	-	-	-	-	-	-	-	-	-	-
SAGICOR PANAMÁ, S.A	205,100.65	162,608	42,493	-	-	-	-	-	-	-	-	-	-	-	-
SEGUROS FEDPA, S.A	2,280,916.28	1,615,641	665,276	14,559,088	200,523	200,523	-	-	-	-	-	-	64,544	2,896	61,648
SEGUROS SURAMERICANA, S.A	9,266,171.57	9,266,172	-	28,084,327	5,574,384	5,068,033	506,351	-	-	-	-	-	-	-	-
VIVIR COMPAÑÍA DE SEGUROS, SA.	74,677.38	74,677	-	-	-	-	-	-	-	-	-	-	-	-	-
WORLDWIDE MEDICAL ASSURANCE, LTD	23,729.18	23,729	-	-	-	-	-	-	-	-	-	-	-	-	-
SUB-TOTAL	\$82,998,789.94	27,070,754	55,928,036	314,089,127	70,896,903	25,526,648	45,128,927	241,327	(1,225)	-	-	-	2,695,994	1,164,961	1,531,032



SUPERINTENDENCIA DE SEGUROS Y REASEGUROS DE PANAMA

PRIMAS SUSCRITAS DE SEGURO DIRECTO RIESGO LOCAL

AL 30 DE ABRIL DE 2023

RAMOS DE SEGUROS				RAMOS GENERALES											
	Colectivos de Vida	Colectivo de vida	Colectivo de Deudores	TOTAL GENERALES	Incendio y Líneas Aliadas	Residencial	Comercial	Industrial	Vida Industrial	A anualidades	Rentas Vitalicias	Pérdida de Ingresos	Multirisgo	Residencial	Comercial e Industrial
BUPA PANAMÁ, S.A.	-	-	-	-	-	-	-	-	-	-	-	-	-	-	-
INTERAMERICANA DE FIANZAS Y SEGUROS, S.A.	50,352.62	-	50,353	5,396,416	101,625	61,166	40,459	-	-	-	-	-	15,380	2,090	13,290
LA REGIONAL DE SEGUROS, S.A	97,709.65	97,710	-	4,254,253	188,568	47,485	124,452	16,631	-	-	-	-	60,112	19,569	40,543
SUB-TOTAL	148,062.27	97,710	50,353	9,650,669	290,193	108,651	164,911	16,631	-	-	-	-	75,492	21,659	53,833
TOTAL	\$83,146,852.21	27,168,464	55,978,389	323,739,795	71,187,096	25,635,299	45,293,838	257,958	(1,225)	-	-	-	2,771,485	1,186,620	1,584,865



SUPERINTENDENCIA DE SEGUROS Y REASEGUROS DE PANAMA

PRIMAS SUSCRITAS DE SEGURO DIRECTO RIESGO LOCAL

AL 30 DE ABRIL DE 2023

RAMOS DE SEGUROS	RAMOS GENERALES														
	Transporte de Carga	Terrestre	Marítimo	Aéreo	Casco	Marítimo	Aéreo	Automóvil	Ramos Técnicos	TRC TRM	Equipo Electrónico	Caldera y Maquinaria	Rotura de Maquinaria	Equipo Pesado	Vidrios
ACERTA SEGUROS	111,925	19,751	18,262	73,911	263,872	37,939	225,934	1,912,096	523,456	395,303	2,087	-	102,996	23,069	-
ALIADO SEGUROS	331,256	331,256	-	-	7,140	6,171	969	1,014,069	433,981	367,780	14,686	-	15,610	35,905	-
ASEGURADORA ANCON, S.A	559,298	394,542	164,756	-	162,424	65,440	96,984	8,048,729	1,540,135	1,447,447	10,857	-	27,643	54,188	-
ASEGURADORA GLOBAL, S.A	-	-	-	-	-	-	-	2,167,037	133,062	130,541	-	-	2,521	-	-
ASSA COMPAÑÍA DE SEGUROS, S.A	2,132,454	1,419,281	713,173	-	2,821,063	967,304	1,853,759	20,111,558	5,813,767	5,253,099	185,320	-	375,349	-	-
BANESCO SEGUROS, S.A.	90,507	90,507	-	-	(6)	(6)	-	1,157,291	163,945	57,300	4,750	-	(525)	102,420	-
CHUBB SEGUROS PANAMA, S.A.	339,945	-	339,945	-	-	-	-	-	268,713	268,713	-	-	-	-	-
COMPAÑÍA INTERNACIONAL DE SEGUROS, S.A	2,950,948	2,950,948	-	-	1,270,538	415,834	854,704	11,785,618	561,603	324,808	35,528	-	49,516	151,751	-
GENERAL DE SEGUROS, S.A.	42,551	948	41,204	400	24,766	11,083	13,684	1,030,808	165,972	36,922	106,800	-	12,935	9,316	-
MAPFRE PANAMÁ, S.A	2,591,337	2,591,337	-	-	7,782,061	1,645,476	6,136,585	12,547,586	2,324,505	1,956,262	62,947	-	41,546	263,750	-
MERCANTIL PANAMÁ SEGUROS, S.A	-	-	-	-	-	-	-	15,011	-	-	-	-	-	-	-
MULTIBANK SEGUROS, S.A	7,562	7,562	-	-	687,570	6,323	681,246	1,390,540	126,339	105,208	11,852	-	3,435	5,843	-
ÓPTIMA COMPAÑÍA DE SEGUROS, S.A.	280,244	46,594	233,650	-	740,678	340,446	400,232	2,013,218	376,856	197,287	20,482	-	32,839	126,249	-
PAN AMERICAN LIFE INSURANCE DE PANAMÁ, S.A	-	-	-	-	-	-	-	-	-	-	-	-	-	-	-
SAGICOR PANAMÁ, S.A	-	-	-	-	-	-	-	-	-	-	-	-	-	-	-
SEGUROS FEDPA, S.A	33,125	33,125	-	-	143	143	-	13,982,910	13,869	-	3,331	-	1,429	9,109	-
SEGUROS SURAMERICANA, S.A	668,714	187,443	481,271	-	170,855	170,855	-	15,745,463	647,635	466,538	38,823	-	50,838	91,435	-
VIVIR COMPAÑÍA DE SEGUROS, SA.	-	-	-	-	-	-	-	-	-	-	-	-	-	-	-
WORLDWIDE MEDICAL ASSURANCE, LTD	-	-	-	-	-	-	-	-	-	-	-	-	-	-	-
SUB-TOTAL	10,139,867	8,073,295	1,992,260	74,311	13,931,105	3,667,008	10,264,097	92,921,934	13,093,838	11,007,209	497,463	-	716,131	873,035	-



SUPERINTENDENCIA DE SEGUROS Y REASEGUROS DE PANAMA

PRIMAS SUSCRITAS DE SEGURO DIRECTO RIESGO LOCAL

AL 30 DE ABRIL DE 2023

RAMOS DE SEGUROS	RAMOS GENERALES														
	Transporte de Carga	Terrestre	Marítimo	Aéreo	Casco	Marítimo	Aéreo	Automóvil	Ramos Técnicos	TRC TRM	Equipo Electrónico	Caldera y Maquinaria	Rotura de Maquinaria	Equipo Pesado	Vidrios
BUPA PANAMÁ, S.A.	-	-	-	-	-	-	-	-	-	-	-	-	-	-	-
INTERAMERICANA DE FIANZAS Y SEGUROS, S.A.	261,558	21,192	240,366	-	76,795	64,200	12,595	-	352,339	349,106	-	-	-	3,233	-
LA REGIONAL DE SEGUROS, S.A	16,638	4,464	12,080	95	596,500	38,762	557,738	2,052,814	198,805	191,233	734	-	994	5,844	-
SUB-TOTAL	278,196	25,655	252,446	95	673,295	102,962	570,333	2,052,814	551,145	540,340	734	-	994	9,077	-
TOTAL	10,418,063	8,098,951	2,244,706	74,406	14,604,400	3,769,970	10,834,430	94,974,749	13,644,982	11,547,548	498,197	-	717,125	882,112	-



SUPERINTENDENCIA DE SEGUROS Y REASEGUROS DE PANAMA

PRIMAS SUSCRITAS DE SEGURO DIRECTO RIESGO LOCAL

AL 30 DE ABRIL DE 2023

RAMOS DE SEGUROS	RAMOS GENERALES									
	Riesgos Diversos	Responsabilidad Civil	Robo	Fidelidad y DDD	BBB	Otros	Titulos de Propiedad	Fianzas	Oferta y Cumplimiento	Otras
ACERTA SEGUROS	545,381	418,024	12,625	17,793	-	96,940	-	3,290,225	2,290,742	999,483
ALIADO SEGUROS	2,903,656	1,680,588	4,321	173	-	1,218,573	-	2,561,670	2,204,084	357,586
ASEGURADORA ANCON, S.A	2,227,828	1,910,099	63,360	-	-	254,369	-	139,603	19,450	120,153
ASEGURADORA GLOBAL, S.A	1,266,741	-	-	-	-	1,266,741	-	644,649	621,308	23,341
ASSA COMPAÑÍA DE SEGUROS, S.A	29,798,971	18,075,907	178,462	3,673,832	483,053	7,387,716	-	7,954,066	5,958,067	1,995,999
BANESCO SEGUROS, S.A.	233,895	188,423	17,091	14,386	-	13,995	-	172,741	-	172,741
CHUBB SEGUROS PANAMA, S.A.	775,041	775,041	-	-	-	-	-	879,499	-	879,499
COMPAÑÍA INTERNACIONAL DE SEGUROS, S.A	5,798,572	3,366,583	148,015	116,655	-	2,167,318	-	5,380,098	3,288,902	2,091,196
GENERAL DE SEGUROS, S.A.	8,172,925	257,979	6,734	9,811	529,732	7,368,669	-	130,668	130,668	-
MAPFRE PANAMÁ, S.A	17,762,979	3,166,844	42,118	56,705	245,542	14,251,770	-	11,031,180	2,460,499	8,570,682
MERCANTIL PANAMÁ SEGUROS, S.A	1,017,655	297,792	-	-	-	719,863	-	80,535	-	80,535
MULTIBANK SEGUROS, S.A	313,118	21,814	16,989	984	-	273,332	-	61,470	44,492	16,978
ÓPTIMA COMPAÑÍA DE SEGUROS, S.A.	939,991	600,640	69,172	732	(5,671)	275,117	-	786,305	525,836	260,469
PAN AMERICAN LIFE INSURANCE DE PANAMÁ, S.A	-	-	-	-	-	-	-	-	-	-
SAGICOR PANAMÁ, S.A	-	-	-	-	-	-	-	-	-	-
SEGUROS FEDPA, S.A	250,075	49,978	6,042	194,055	-	-	-	13,899	246	13,654
SEGUROS SURAMERICANA, S.A	3,712,927	1,628,981	116,442	46,424	-	1,921,080	-	1,564,349	-	1,564,349
VIVIR COMPAÑÍA DE SEGUROS, SA.	-	-	-	-	-	-	-	-	-	-
WORLDWIDE MEDICAL ASSURANCE, LTD	-	-	-	-	-	-	-	-	-	-
SUB-TOTAL	75,719,754	32,438,694	681,371	4,131,550	1,252,657	37,215,483	-	34,690,958	17,544,293	17,146,665



SUPERINTENDENCIA DE SEGUROS Y REASEGUROS DE PANAMA

PRIMAS SUSCRITAS DE SEGURO DIRECTO RIESGO LOCAL

AL 30 DE ABRIL DE 2023

RAMOS DE SEGUROS	RAMOS GENERALES									
	Riesgos Diversos	Responsabilidad Civil	Robo	Fidelidad y DDD	BBB	Otros	Titulos de Propiedad	Fianzas	Oferta y Cumplimiento	Otras
BUPA PANAMÁ, S.A.	-	-	-	-	-	-	-	-	-	-
INTERAMERICANA DE FIANZAS Y SEGUROS, S.A.	158,783	154,442	-	-	-	4,341	-	4,429,936	3,907,206	522,730
LA REGIONAL DE SEGUROS, S.A	350,143	136,524	2,075	662	-	210,883	-	790,672	619,043	171,628
SUB-TOTAL	508,926	290,966	2,075	662	-	215,223	-	5,220,607	4,526,249	694,358
TOTAL	76,228,680	32,729,660	683,445	4,132,212	1,252,657	37,430,706	-	39,911,566	22,070,542	17,841,024



SUPERINTENDENCIA DE SEGUROS Y REASEGUROS DE PANAMA

SINIESTROS PAGADOS DE SEGURO DIRECTO RIESGO LOCAL

AL 30 DE ABRIL DE 2023

RAMOS DE SEGUROS	GRAN TOTAL	RAMOS VIDA										
		TOTAL VIDA	Vida Individual	Primer año	Renovación	Accidentes Personales	Individual	Grupo	Invalidez	Salud	Individual	Grupo
ACERTA SEGUROS	3,717,983.09	1,188,313.03	-	-	-	14,550.69	44.37	14,506.32	-	891,142.60	154,657.34	736,485.26
ALIADO SEGUROS	1,472,515.70	234,634.69	-	-	-	71,157.06	3,683.82	67,473.24	-	-	-	-
ASEGURADORA ANCON, S.A	11,973,322.96	5,890,027.72	40,774.96	-	40,774.96	173,479.02	21,760.54	151,718.48	-	5,129,918.57	4,142,363.16	987,555.41
ASEGURADORA GLOBAL, S.A	3,601,703.76	1,916,077.76	-	-	-	-	-	-	-	-	-	-
ASSA COMPAÑÍA DE SEGUROS, S.A	69,527,529.15	27,154,725.57	4,059,530.02	4,059,901.52	(371.50)	338,244.30	11,619.69	326,624.61	-	19,766,674.21	8,055,472.90	11,711,201.31
BANESCO SEGUROS, S.A.	2,475,438.31	771,244.09	19,866.36	19,866.36	-	-	-	-	-	-	-	-
CHUBB SEGUROS PANAMA, S.A.	2,347,815.76	115,533.03	-	-	-	113,129.35	-	113,129.35	-	-	-	-
COMPAÑÍA INTERNACIONAL DE SEGUROS, S.A	37,986,189.86	25,684,526.23	2,203,797.18	(0.00)	2,203,797.18	422,103.09	11,442.64	410,660.45	-	16,196,517.40	12,785,674.11	3,410,843.29
GENERAL DE SEGUROS, S.A.	4,390,891.01	2,911,723.89	-	-	-	42,500.00	42,500.00	-	-	-	-	-
MAPFRE PANAMÁ, S.A	62,612,227.77	26,419,206.04	2,916,681.37	97,065.28	2,819,616.09	48,288.91	40,147.87	8,141.04	-	20,235,586.44	7,981,535.13	12,254,051.31
MERCANTIL PANAMÁ SEGUROS, S.A	470,043.25	212,970.07	-	-	-	-	-	-	-	212,970.07	212,970.07	-
MULTIBANK SEGUROS, S.A	1,190,944.57	418,823.37	-	-	-	76.79	-	76.79	-	-	-	-
ÓPTIMA COMPAÑÍA DE SEGUROS, S.A.	2,436,937.35	326,589.62	-	-	-	36,795.47	2,050.00	34,745.47	-	-	-	-
PAN AMERICAN LIFE INSURANCE DE PANAMÁ, S.A	24,623,008.48	24,623,008.48	2,071,553.16	-	2,071,553.16	312,676.23	107,523.42	205,152.81	-	21,228,086.39	4,062,386.05	17,165,700.34
SAGICOR PANAMÁ, S.A	724,107.88	724,107.88	-	-	-	13,475.60	-	13,475.60	-	708,677.60	489,328.47	219,349.13
SEGUROS FEDPA, S.A	7,678,182.76	1,193,237.48	-	-	-	194,408.47	194,408.47	-	-	-	-	-
SEGUROS SURAMERICANA, S.A	30,666,205.56	6,638,260.47	2,232,962.95	153,571.36	2,079,391.59	307,789.42	303,106.68	4,682.74	-	47,787.16	47,787.16	-
VIVIR COMPAÑÍA DE SEGUROS, SA.	2,358,412.70	2,358,412.70	-	-	-	40,755.26	-	40,755.26	-	2,308,463.73	1,802,551.39	505,912.34
WORLDWIDE MEDICAL ASSURANCE, LTD	9,865,522.97	9,865,522.97	40,000.00	-	40,000.00	1,135.32	-	1,135.32	-	9,807,627.24	7,294,763.09	2,512,864.15
SUB-TOTAL	\$280,118,982.89	\$138,646,945.09	\$13,585,166.00	\$4,330,404.52	\$9,254,761.48	\$2,130,564.98	\$738,287.50	\$1,392,277.48	\$0.00	\$96,533,451.41	\$47,029,488.87	\$49,503,962.54



SUPERINTENDENCIA DE SEGUROS Y REASEGUROS DE PANAMA

SINIESTROS PAGADOS DE SEGURO DIRECTO RIESGO LOCAL

AL 30 DE ABRIL DE 2023

RAMOS DE SEGUROS	GRAN TOTAL	RAMOS VIDA										
		TOTAL VIDA	Vida Individual	Primer año	Renovación	Accidentes Personales	Individual	Grupo	Invalidez	Salud	Individual	Grupo
BUPA PANAMÁ, S.A.	2,194,671.85	2,194,671.85	-	-	-	-	-	-	-	2,194,671.85	1,710,375.27	484,296.58
INTERAMERICANA DE FIANZAS Y SEGUROS, S.A.	60,824.45	48,214.75	-	-	-	-	-	-	-	-	-	-
LA REGIONAL DE SEGUROS, S.A	2,024,006.67	994,917.47	-	-	-	-	-	-	-	980,613.64	585,484.51	395,129.13
SUB-TOTAL	4,279,502.97	3,237,804.07	-	-	-	-	-	-	-	3,175,285.49	2,295,859.78	879,425.71
TOTAL	\$284,398,485.86	\$141,884,749.16	\$13,585,166.00	\$4,330,404.52	\$9,254,761.48	\$2,130,564.98	\$738,287.50	\$1,392,277.48	\$0.00	\$99,708,736.90	\$49,325,348.65	\$50,383,388.25



SUPERINTENDENCIA DE SEGUROS Y REASEGUROS DE PANAMA
SINIESTROS PAGADOS DE SEGURO DIRECTO RIESGO LOCAL
AL 30 DE ABRIL DE 2023

RAMOS DE SEGUROS				RAMOS GENERALES											
	Colectivos de Vida	Colectivo de vida	Colectivo de Deudores	TOTAL GENERALES	Incendio y Líneas Aliadas	Residencial	Comercial	Industrial	Vida Industrial	Anualidades	Rentas Vitalicias	Pérdida de Ingresos	Multirisgo	Residencial	Comercial e Industrial
ACERTA SEGUROS	282,619.74	200,965	81,654	2,529,670	159,679	74,113	85,566	-	-	-	-	-	30,407	18,967	11,440
ALIADO SEGUROS	163,477.63	89,697	73,781	1,237,881	191,722	161,817	29,905	-	-	-	-	-	9,961	8,555	1,406
ASEGURADORA ANCON, S.A	545,855.17	151,005	394,850	6,083,295	100,485	23,962	76,069	455	-	-	-	-	44,757	4,220	40,538
ASEGURADORA GLOBAL, S.A	1,916,077.76	-	1,916,078	1,685,626	42,538	42,538	-	-	-	-	-	-	-	-	-
ASSA COMPAÑÍA DE SEGUROS, S.A	2,990,277.04	1,248,893	1,741,384	42,372,804	20,611,903	2,140,434	18,471,469	-	-	-	-	-	823,170	661,484	161,686
BANESCO SEGUROS, S.A.	751,377.73	180,148	571,229	1,704,194	116,048	-	116,048	-	-	-	-	-	86,487	3,697	82,790
CHUBB SEGUROS PANAMA, S.A.	2,403.68	2,404	-	2,232,283	2,188,178	-	2,188,178	-	-	-	-	-	2,971	-	2,971
COMPAÑÍA INTERNACIONAL DE SEGUROS, S.A	6,862,108.56	510,323	6,351,785	12,301,664	295,659	295,659	-	-	-	-	-	-	25,514	25,514	-
GENERAL DE SEGUROS, S.A.	2,869,223.89	2,869,224	-	1,479,167	116,298	116,298	-	-	-	-	-	-	17,182	4,533	12,649
MAPFRE PANAMÁ, S.A	3,218,649.32	1,275,552	1,943,098	36,193,022	852,871	-	852,871	-	-	-	-	-	-	-	-
MERCANTIL PANAMÁ SEGUROS, S.A	-	-	-	257,073	1,338	1,338	-	-	-	-	-	-	1,466	1,466	-
MULTIBANK SEGUROS, S.A	418,746.58	84,114	334,633	772,121	29,113	26,868	2,245	-	-	-	-	-	9,316	9,316	-
ÓPTIMA COMPAÑÍA DE SEGUROS, S.A.	289,794.15	116,669	173,125	2,110,348	321,755	161,091	159,780	885	-	-	-	-	86,205	26,077	60,128
PAN AMERICAN LIFE INSURANCE DE PANAMÁ, S.A	1,010,692.70	945,712	64,980	-	-	-	-	-	-	-	-	-	-	-	-
SAGICOR PANAMÁ, S.A	1,954.68	1,955	-	-	-	-	-	-	-	-	-	-	-	-	-
SEGUROS FEDPA, S.A	998,829.01	652,747	346,082	6,484,945	686	686	-	-	-	-	-	-	-	-	-
SEGUROS SURAMERICANA, S.A	4,049,720.94	4,049,721	-	24,027,945	1,281,644	951,769	329,875	-	-	-	-	-	-	-	-
VIVIR COMPAÑÍA DE SEGUROS, SA.	9,193.71	9,194	-	-	-	-	-	-	-	-	-	-	-	-	-
WORLDWIDE MEDICAL ASSURANCE, LTD	16,760.41	16,760	-	-	-	-	-	-	-	-	-	-	-	-	-
SUB-TOTAL	\$26,397,762.70	12,405,083	13,992,679	141,472,038	26,309,918	3,996,573	22,312,006	1,339	-	-	-	-	1,137,436	763,828	373,608



SUPERINTENDENCIA DE SEGUROS Y REASEGUROS DE PANAMA
SINIESTROS PAGADOS DE SEGURO DIRECTO RIESGO LOCAL
AL 30 DE ABRIL DE 2023

RAMOS DE SEGUROS				RAMOS GENERALES											
	Colectivos de Vida	Colectivo de vida	Colectivo de Deudores	TOTAL GENERALES	Incendio y Líneas Aliadas	Residencial	Comercial	Industrial	Vida Industrial	Anualidades	Rentas Vitalicias	Pérdida de Ingresos	Multirisgo	Residencial	Comercial e Industrial
BUPA PANAMÁ, S.A.	-	-	-	-	-	-	-	-	-	-	-	-	-	-	-
INTERAMERICANA DE FIANZAS Y SEGUROS, S.A.	48,214.75	-	48,215	12,610	9,309	-	9,309	-	-	-	-	-	-	-	-
LA REGIONAL DE SEGUROS, S.A	14,303.83	14,304	-	1,029,089	7,443	7,443	-	-	-	-	-	-	4,506	4,239	268
SUB-TOTAL	62,518.58	14,304	48,215	1,041,699	16,752	7,443	9,309	-	-	-	-	-	4,506	4,239	268
TOTAL	\$26,460,281.28	12,419,387	14,040,894	142,513,737	26,326,670	4,004,017	22,321,315	1,339	-	-	-	-	1,141,942	768,067	373,876



SUPERINTENDENCIA DE SEGUROS Y REASEGUROS DE PANAMA
SINIESTROS PAGADOS DE SEGURO DIRECTO RIESGO LOCAL
AL 30 DE ABRIL DE 2023

RAMOS DE SEGUROS	RAMOS GENERALES														
	Transporte de Carga	Terrestre	Marítimo	Aéreo	Casco	Marítimo	Aéreo	Automóvil	Ramos Técnicos	TRC TRM	Equipo Electrónico	Caldera y Maquinaria	Rotura de Maquinaria	Equipo Pesado	Vidrios
ACERTA SEGUROS	1,105	20	522	562	764,144	-	764,144	1,313,984	59,382	225	559	-	280	58,319	-
ALIADO SEGUROS	12,432	12,432	-	-	-	-	-	498,637	54,843	-	19,650	-	9,227	25,966	-
ASEGURADORA ANCON, S.A	42,897	42,897	-	-	37,907	37,907	-	5,569,877	20,490	6,510	7,901	-	11,666	(5,587)	-
ASEGURADORA GLOBAL, S.A	-	-	-	-	-	-	-	1,416,137	-	-	-	-	-	-	-
ASSA COMPAÑÍA DE SEGUROS, S.A	521,819	106,410	415,408	-	2,589,781	894,362	1,695,420	11,965,789	54,336	321	19,142	-	34,873	-	-
BANESCO SEGUROS, S.A.	1,796	1,796	-	-	5,000	5,000	-	1,197,213	64,736	173	-	-	7,771	56,791	-
CHUBB SEGUROS PANAMA, S.A.	20,412	-	20,412	-	-	-	-	-	-	-	-	-	-	-	-
COMPAÑÍA INTERNACIONAL DE SEGUROS, S.A	133,531	133,531	-	-	685,106	685,106	-	8,083,566	36,649	35,486	564	-	-	599	-
GENERAL DE SEGUROS, S.A.	1,803	1,803	-	-	-	-	-	560,126	29,325	-	25,182	-	4,143	-	-
MAPFRE PANAMÁ, S.A	269,904	269,904	-	-	7,689,240	7,689,240	-	11,164,529	761,859	720,009	12,676	-	-	29,174	-
MERCANTIL PANAMÁ SEGUROS, S.A	-	-	-	-	-	-	-	21,515	-	-	-	-	-	-	-
MULTIBANK SEGUROS, S.A	1,562	1,562	-	-	242	242	-	713,464	1,070	57	1,012	-	-	-	-
ÓPTIMA COMPAÑÍA DE SEGUROS, S.A.	13,871	2,350	11,522	-	96,277	96,277	-	1,241,750	28,434	2,246	19,248	-	6,427	513	-
PAN AMERICAN LIFE INSURANCE DE PANAMÁ, S.A	-	-	-	-	-	-	-	-	-	-	-	-	-	-	-
SAGICOR PANAMÁ, S.A	-	-	-	-	-	-	-	-	-	-	-	-	-	-	-
SEGUROS FEDPA, S.A	8,687	-	8,687	-	-	-	-	6,471,445	5,901	-	5,901	-	-	-	-
SEGUROS SURAMERICANA, S.A	76,771	21,122	55,648	-	-	-	-	12,871,557	323,817	69,383	28,290	-	19,605	206,540	-
VIVIR COMPAÑÍA DE SEGUROS, SA.	-	-	-	-	-	-	-	-	-	-	-	-	-	-	-
WORLDWIDE MEDICAL ASSURANCE, LTD	-	-	-	-	-	-	-	-	-	-	-	-	-	-	-
SUB-TOTAL	1,106,589	593,828	512,199	562	11,867,698	9,408,134	2,459,563	63,089,588	1,440,841	834,411	140,124	-	93,991	372,315	-



SUPERINTENDENCIA DE SEGUROS Y REASEGUROS DE PANAMA
SINIESTROS PAGADOS DE SEGURO DIRECTO RIESGO LOCAL
AL 30 DE ABRIL DE 2023

RAMOS DE SEGUROS	RAMOS GENERALES														
	Transporte de Carga	Terrestre	Marítimo	Aéreo	Casco	Marítimo	Aéreo	Automóvil	Ramos Técnicos	TRC TRM	Equipo Electrónico	Caldera y Maquinaria	Rotura de Maquinaria	Equipo Pesado	Vidrios
BUPA PANAMÁ, S.A.	-	-	-	-	-	-	-	-	-	-	-	-	-	-	-
INTERAMERICANA DE FIANZAS Y SEGUROS, S.A.	-	-	-	-	-	-	-	-	-	-	-	-	-	-	-
LA REGIONAL DE SEGUROS, S.A	348	348	-	-	7,101	7,101	-	962,737	36,623	36,623	-	-	-	-	-
SUB-TOTAL	348	348	-	-	7,101	7,101	-	962,737	36,623	36,623	-	-	-	-	-
TOTAL	1,106,937	594,176	512,199	562	11,874,798	9,415,235	2,459,563	64,052,325	1,477,464	871,034	140,124	-	93,991	372,315	-



SUPERINTENDENCIA DE SEGUROS Y REASEGUROS DE PANAMA
SINIESTROS PAGADOS DE SEGURO DIRECTO RIESGO LOCAL
AL 30 DE ABRIL DE 2023

RAMOS DE SEGUROS	RAMOS GENERALES									
	Riesgos Diversos	Responsabilidad Civil	Robo	Fidelidad y DDD	BBB	Otros	Titulos de Propiedad	Fianzas	Oferta y Cumplimiento	Otras
ACERTA SEGUROS	35,995	35,922	-	-	-	73	-	164,975	74,536	90,439
ALIADO SEGUROS	404,471	8,955	16	-	-	395,499	-	65,816	8,956	56,860
ASEGURADORA ANCON, S.A	59,936	49,711	7,286	-	-	2,939	-	206,945	-	206,945
ASEGURADORA GLOBAL, S.A	24,256	-	-	-	-	24,256	-	202,695	-	202,695
ASSA COMPAÑÍA DE SEGUROS, S.A	5,773,192	441,917	64,078	482,741	4,076,498	707,958	-	32,813	5,730	27,083
BANESCO SEGUROS, S.A.	232,565	214,983	13,868	3,714	-	-	-	350	-	350
CHUBB SEGUROS PANAMA, S.A.	20,721	20,721	-	-	-	-	-	-	-	-
COMPAÑÍA INTERNACIONAL DE SEGUROS, S.A	549,665	267,234	19,910	41,120	-	221,401	-	2,491,973	1,206,357	1,285,615
GENERAL DE SEGUROS, S.A.	754,432	1,779	680	-	-	751,974	-	-	-	-
MAPFRE PANAMÁ, S.A	299,077	77,074	13,101	74,678	-	134,225	-	15,155,542	1,564,587	13,590,955
MERCANTIL PANAMÁ SEGUROS, S.A	232,754	60,131	-	-	-	172,622	-	-	-	-
MULTIBANK SEGUROS, S.A	17,356	5,763	112	587	-	10,893	-	-	-	-
ÓPTIMA COMPAÑÍA DE SEGUROS, S.A.	320,555	244,578	55,793	-	-	20,184	-	1,500	1,500	-
PAN AMERICAN LIFE INSURANCE DE PANAMÁ, S.A	-	-	-	-	-	-	-	-	-	-
SAGICOR PANAMÁ, S.A	-	-	-	-	-	-	-	-	-	-
SEGUROS FEDPA, S.A	(1,772)	(86)	(1,686)	-	-	-	-	-	-	-
SEGUROS SURAMERICANA, S.A	544,421	458,908	12,885	-	-	72,628	-	8,929,735	-	8,929,735
VIVIR COMPAÑÍA DE SEGUROS, SA.	-	-	-	-	-	-	-	-	-	-
WORLDWIDE MEDICAL ASSURANCE, LTD	-	-	-	-	-	-	-	-	-	-
SUB-TOTAL	9,267,624	1,887,590	186,042	602,841	4,076,498	2,514,654	-	27,252,344	2,861,666	24,390,677



SUPERINTENDENCIA DE SEGUROS Y REASEGUROS DE PANAMA
SINIESTROS PAGADOS DE SEGURO DIRECTO RIESGO LOCAL
AL 30 DE ABRIL DE 2023

RAMOS DE SEGUROS	RAMOS GENERALES									
	Riesgos Diversos	Responsabilidad Civil	Robo	Fidelidad y DDD	BBB	Otros	Titulos de Propiedad	Fianzas	Oferta y Cumplimiento	Otras
BUPA PANAMÁ, S.A.	-	-	-	-	-	-	-	-	-	-
INTERAMERICANA DE FIANZAS Y SEGUROS, S.A.	-	-	-	-	-	-	-	3,301	3,301	-
LA REGIONAL DE SEGUROS, S.A	10,331	2,295	-	-	-	8,036	-	-	-	-
SUB-TOTAL	10,331	2,295	-	-	-	8,036	-	3,301	3,301	-
TOTAL	9,277,955	1,889,886	186,042	602,841	4,076,498	2,522,689	-	27,255,644	2,864,967	24,390,677



SUPERINTENDENCIA DE SEGUROS Y REASEGUROS DE PANAMA
SINIESTROS PAGADOS DE SEGURO DIRECTO RIESGO LOCAL POR PRIMA DEVENGADA
AL 30 DE ABRIL DE 2023

RAMOS DE SEGUROS	GRAN TOTAL	RAMOS VIDA													
		TOTAL VIDA	Vida Individual	Primer año	Renovación	Accidentes Personales	Individual	Grupo	Invalidez	Salud	Individual	Grupo	Colectivos de Vida	Colectivo de vida	Colectivo de Deudores
ACERTA SEGUROS	0.38	0.61	-	-	-	0.12	0.00	0.14	-	0.65	0.63	0.65	0.60	0.53	0.90
ALIADO SEGUROS	0.16	0.23	-	-	-	0.17	0.22	0.16	-	-	-	-	0.27	0.25	0.30
ASEGURADORA ANCON, S.A	0.57	0.81	0.09	-	0.13	0.28	0.12	0.34	-	1.12	1.18	0.91	0.33	0.37	0.31
ASEGURADORA GLOBAL, S.A	0.31	0.30	-	-	-	-	-	-	-	-	-	-	0.30	-	0.30
ASSA COMPAÑÍA DE SEGUROS, S.A	0.40	0.44	0.24	2.58	(0.00)	0.34	0.05	0.43	-	0.73	0.71	0.75	0.18	0.30	0.14
BANESCO SEGUROS, S.A.	0.37	0.20	0.03	0.08	-	-	-	-	-	-	-	-	0.24	2.35	0.19
CHUBB SEGUROS PANAMA, S.A.	0.51	0.15	-	-	-	0.16	-	0.16	-	-	-	-	0.12	0.12	-
COMPAÑÍA INTERNACIONAL DE SEGUROS, S.A	0.45	0.55	0.22	(0.00)	0.25	0.22	0.08	0.23	-	0.83	0.84	0.82	0.44	0.34	0.45
GENERAL DE SEGUROS, S.A.	0.20	0.27	-	-	-	0.18	0.18	-	-	-	-	-	0.28	-	-
MAPFRE PANAMÁ, S.A	0.61	0.59	0.39	0.14	0.42	0.16	0.35	0.04	-	0.68	0.67	0.68	0.45	0.39	0.50
MERCANTIL PANAMÁ SEGUROS, S.A	0.26	0.36	-	-	-	-	-	-	-	0.63	0.63	-	-	-	-
MULTIBANK SEGUROS, S.A	0.17	0.11	-	-	-	0.00	-	0.01	-	-	-	-	0.12	3.21	0.10
ÓPTIMA COMPAÑÍA DE SEGUROS, S.A.	0.30	0.23	-	-	-	0.12	0.16	0.12	-	-	-	-	0.30	0.29	0.31
PAN AMERICAN LIFE INSURANCE DE PANAMÁ, S.A	0.48	0.48	0.20	-	0.23	0.30	0.25	0.34	-	0.62	0.56	0.63	0.19	0.18	(1.30)
SAGICOR PANAMÁ, S.A	0.58	0.58	-	-	-	1.89	-	1.89	-	0.86	1.04	0.62	0.01	0.01	-
SEGUROS FEDPA, S.A	0.43	0.35	-	-	-	0.17	0.33	-	-	-	-	-	0.44	0.40	0.52
SEGUROS SURAMERICANA, S.A	0.68	0.38	0.37	0.15	0.41	0.17	0.17	0.04	-	0.69	0.69	-	0.44	0.44	-
VIVIR COMPAÑÍA DE SEGUROS, SA.	0.67	0.67	-	-	-	30.49	-	30.49	-	0.67	0.70	0.58	0.12	0.12	-
WORLDWIDE MEDICAL ASSURANCE, LTD	0.68	0.68	0.02	-	0.02	-	-	-	-	0.82	0.84	0.75	0.71	0.71	-
SUB-TOTAL	0.47	0.49	0.25	0.61	0.19	0.21	0.18	0.23	-	0.72	0.76	0.69	0.32	0.46	0.25



SUPERINTENDENCIA DE SEGUROS Y REASEGUROS DE PANAMA
SINIESTROS PAGADOS DE SEGURO DIRECTO RIESGO LOCAL POR PRIMA DEVENGADA
AL 30 DE ABRIL DE 2023

RAMOS DE SEGUROS	GRAN TOTAL	RAMOS VIDA													
		TOTAL VIDA	Vida Individual	Primer año	Renovación	Accidentes Personales	Individual	Grupo	Invalidez	Salud	Individual	Grupo	Colectivos de Vida	Colectivo de vida	Colectivo de Deudores
BUPA PANAMÁ, S.A.	0.64	0.64	-	-	-	-	-	-	-	0.64	0.73	0.45	-	-	-
INTERAMERICANA DE SEGUROS, S.A.	0.01	0.34	-	-	-	-	-	-	-	-	-	-	0.96	-	0.96
LA REGIONAL DE SEGUROS, S.A	0.41	1.35	-	-	-	-	-	-	-	2.04	1.25	35.91	0.15	0.15	-
SUB-TOTAL	0.31	0.75	-	-	-	-	-	-	-	0.82	0.82	0.81	0.42	0.15	0.96
TOTAL	0.47	0.50	0.25	0.61	0.19	0.21	0.18	0.23	-	0.73	0.77	0.69	0.32	0.46	0.25



SUPERINTENDENCIA DE SEGUROS Y REASEGUROS DE PANAMA
SINIESTROS PAGADOS DE SEGURO DIRECTO RIESGO LOCAL POR PRIMA DEVENGADA
AL 30 DE ABRIL DE 2023

RAMOS DE SEGUROS	RAMOS GENERALES											
	TOTAL GENERALES	Incendio y Líneas Aliadas	Residencial	Comercial	Industrial	Vida Industrial	Anualidades	Rentas Vitalicias	Pérdida de Ingresos	Multiriesgo	Residencial	Comercial e Industrial
ACERTA SEGUROS	0.32	0.13	0.44	0.08	-	-	-	-	-	0.40	0.68	0.24
ALIADO SEGUROS	0.15	0.24	1.71	0.04	-	-	-	-	-	0.24	0.38	0.08
ASEGURADORA ANCON, S.A	0.44	0.10	0.09	0.13	0.00	-	-	-	-	0.32	0.10	0.41
ASEGURADORA GLOBAL, S.A	0.33	0.04	0.05	-	-	-	-	-	-	-	-	-
ASSA COMPAÑÍA DE SEGUROS, S.A	0.38	0.50	0.40	0.51	-	-	-	-	-	0.77	0.96	0.43
BANESCO SEGUROS, S.A.	0.60	0.20	-	0.20	-	-	-	-	-	0.21	0.04	0.25
CHUBB SEGUROS PANAMA, S.A.	0.58	2.02	-	2.02	-	-	-	-	-	0.01	-	0.01
COMPAÑÍA INTERNACIONAL DE SEGUROS, S.A	0.32	0.03	0.03	-	-	-	-	-	-	0.14	0.14	-
GENERAL DE SEGUROS, S.A.	0.13	0.06	0.06	-	-	-	-	-	-	0.73	0.26	2.11
MAPFRE PANAMÁ, S.A	0.63	0.24	-	0.24	-	-	-	-	-	-	-	-
MERCANTIL PANAMÁ SEGUROS, S.A	0.21	0.02	0.02	-	-	-	-	-	-	0.03	0.04	-
MULTIBANK SEGUROS, S.A	0.25	0.06	0.08	0.01	-	-	-	-	-	1.36	1.96	-
ÓPTIMA COMPAÑÍA DE SEGUROS, S.A.	0.31	0.22	0.32	0.19	0.01	-	-	-	-	0.62	0.50	0.69
PAN AMERICAN LIFE INSURANCE DE PANAMÁ, S.A	-	-	-	-	-	-	-	-	-	-	-	-
SAGICOR PANAMÁ, S.A	-	-	-	-	-	-	-	-	-	-	-	-
SEGUROS FEDPA, S.A	0.45	0.00	0.00	-	-	-	-	-	-	-	-	-
SEGUROS SURAMERICANA, S.A	0.86	0.23	0.19	0.65	-	-	-	-	-	-	-	-
VIVIR COMPAÑÍA DE SEGUROS, SA.	-	-	-	-	-	-	-	-	-	-	-	-
WORLDWIDE MEDICAL ASSURANCE, LTD	-	-	-	-	-	-	-	-	-	-	-	-
SUB-TOTAL	0.45	0.37	0.16	0.49	0.01	-	-	-	-	0.42	0.66	0.24



SUPERINTENDENCIA DE SEGUROS Y REASEGUROS DE PANAMA
SINIESTROS PAGADOS DE SEGURO DIRECTO RIESGO LOCAL POR PRIMA DEVENGADA
AL 30 DE ABRIL DE 2023

RAMOS DE SEGUROS	RAMOS GENERALES											
	TOTAL GENERALES	Incendio y Líneas Aliadas	Residencial	Comercial	Industrial	Vida Industrial	Anualidades	Rentas Vitalicias	Pérdida de Ingresos	Multiriesgo	Residencial	Comercial e Industrial
BUPA PANAMÁ, S.A.	-	-	-	-	-	-	-	-	-	-	-	-
INTERAMERICANA DE SEGUROS, S.A.	0.00	0.09	-	0.23	-	-	-	-	-	-	-	-
LA REGIONAL DE SEGUROS, S.A	0.24	0.04	0.16	-	-	-	-	-	-	0.07	0.22	0.01
SUB-TOTAL	0.11	0.06	0.07	0.06	-	-	-	-	-	0.06	0.20	0.00
TOTAL	0.44	0.37	0.16	0.49	0.01	-	-	-	-	0.41	0.65	0.24



SUPERINTENDENCIA DE SEGUROS Y REASEGUROS DE PANAMA
SINIESTROS PAGADOS DE SEGURO DIRECTO RIESGO LOCAL POR PRIMA DEVENGADA
AL 30 DE ABRIL DE 2023

RAMOS DE SEGUROS	Transporte de Carga	RAMOS GENERALES													
		Terrestre	Marítimo	Aéreo	Casco	Marítimo	Aéreo	Automóvil	Ramos Técnicos	TRC TRM	Equipo Electrónico	Caldera y Maquinaria	Rotura de Maquinaria	Equipo Pesado	Vidrios
ACERTA SEGUROS	0.01	0.00	0.03	0.01	2.90	-	3.38	0.69	0.11	0.00	0.27	-	0.00	2.53	-
ALIADO SEGUROS	0.04	0.04	-	-	-	-	-	0.49	0.13	-	1.34	-	0.59	0.72	-
ASEGURADORA ANCON, S.A	0.08	0.11	-	-	0.23	0.58	-	0.69	0.01	0.00	0.73	-	0.42	(0.10)	-
ASEGURADORA GLOBAL, S.A	-	-	-	-	-	-	-	0.65	-	-	-	-	-	-	-
ASSA COMPAÑÍA DE SEGUROS, S.A	0.24	0.07	0.58	-	0.92	0.92	0.91	0.59	0.01	0.00	0.10	-	0.09	-	-
BANESCO SEGUROS, S.A.	0.02	0.02	-	-	(905.80)	(905.80)	-	1.03	0.39	0.00	-	-	(14.80)	0.55	-
CHUBB SEGUROS PANAMA, S.A.	0.06	-	0.06	-	-	-	-	-	-	-	-	-	-	-	-
COMPAÑÍA INTERNACIONAL DE SEGUROS, S.A	0.05	0.05	-	-	0.54	1.65	-	0.69	0.07	0.11	0.02	-	-	0.00	-
GENERAL DE SEGUROS, S.A.	0.04	1.90	-	-	-	-	-	0.54	0.18	-	0.24	-	0.32	-	-
MAPFRE PANAMÁ, S.A	0.10	0.10	-	-	0.99	4.67	-	0.89	0.33	0.37	0.20	-	-	0.11	-
MERCANTIL PANAMÁ SEGUROS, S.A	-	-	-	-	-	-	-	1.43	-	-	-	-	-	-	-
MULTIBANK SEGUROS, S.A	0.21	0.21	-	-	0.00	0.04	-	0.51	0.01	0.00	0.09	-	-	-	-
ÓPTIMA COMPAÑÍA DE SEGUROS, S.A.	0.05	0.05	0.05	-	0.13	0.28	-	0.62	0.08	0.01	0.94	-	0.20	0.00	-
PAN AMERICAN LIFE INSURANCE DE PANAMÁ, S.A	-	-	-	-	-	-	-	-	-	-	-	-	-	-	-
SAGICOR PANAMÁ, S.A	-	-	-	-	-	-	-	-	-	-	-	-	-	-	-
SEGUROS FEDPA, S.A	0.26	-	-	-	-	-	-	0.46	0.43	-	1.77	-	-	-	-
SEGUROS SURAMERICANA, S.A	0.11	0.11	0.12	-	-	-	-	0.82	0.50	0.15	0.73	-	0.39	2.26	-
VIVIR COMPAÑÍA DE SEGUROS, SA.	-	-	-	-	-	-	-	-	-	-	-	-	-	-	-
WORLDWIDE MEDICAL ASSURANCE, LTD	-	-	-	-	-	-	-	-	-	-	-	-	-	-	-
SUB-TOTAL	0.11	0.07	0.26	0.01	0.85	2.57	0.24	0.68	0.11	0.08	0.28	-	0.13	0.43	-



SUPERINTENDENCIA DE SEGUROS Y REASEGUROS DE PANAMA
SINIESTROS PAGADOS DE SEGURO DIRECTO RIESGO LOCAL POR PRIMA DEVENGADA
AL 30 DE ABRIL DE 2023

RAMOS DE SEGUROS	Transporte de Carga	RAMOS GENERALES													
		Terrestre	Marítimo	Aéreo	Casco	Marítimo	Aéreo	Automóvil	Ramos Técnicos	TRC TRM	Equipo Electrónico	Caldera y Maquinaria	Rotura de Maquinaria	Equipo Pesado	Vidrios
BUPA PANAMÁ, S.A.	-	-	-	-	-	-	-	-	-	-	-	-	-	-	-
INTERAMERICANA DE SEGUROS, S.A.	-	-	-	-	-	-	-	-	-	-	-	-	-	-	-
LA REGIONAL DE SEGUROS, S.A	0.02	0.08	-	-	0.01	0.18	-	0.47	0.18	0.19	-	-	-	-	-
SUB-TOTAL	0.00	0.01	-	-	0.01	0.07	-	0.47	0.07	0.07	-	-	-	-	-
TOTAL	0.11	0.07	0.23	0.01	0.81	2.50	0.23	0.67	0.11	0.08	0.28	-	0.13	0.42	-



SUPERINTENDENCIA DE SEGUROS Y REASEGUROS DE PANAMA
SINIESTROS PAGADOS DE SEGURO DIRECTO RIESGO LOCAL POR PRIMA DEVENGADA
AL 30 DE ABRIL DE 2023

RAMOS DE SEGUROS	RAMOS GENERALES									
	Riesgos Diversos	Responsabilidad Civil	Robo	Fidelidad y DDD	BBB	Otros	Titulos de Propiedad	Fianzas	Oferta y Cumplimiento	Otras
ACERTA SEGUROS	0.07	0.09	-	-	-	0.00	-	0.05	0.03	0.09
ALIADO SEGUROS	0.14	0.01	0.00	-	-	0.32	-	0.03	0.00	0.16
ASEGURADORA ANCON, S.A	0.03	0.03	0.11	-	-	0.01	-	1.48	-	1.72
ASEGURADORA GLOBAL, S.A	0.02	-	-	-	-	0.02	-	0.31	-	8.68
ASSA COMPAÑÍA DE SEGUROS, S.A	0.19	0.02	0.36	0.13	8.44	0.10	-	0.00	0.00	0.01
BANESCO SEGUROS, S.A.	0.99	1.14	0.81	0.26	-	-	-	0.00	-	0.00
CHUBB SEGUROS PANAMA, S.A.	0.03	0.03	-	-	-	-	-	-	-	-
COMPAÑÍA INTERNACIONAL DE SEGUROS, S.A	0.09	0.08	0.13	0.35	-	0.10	-	0.46	0.37	0.61
GENERAL DE SEGUROS, S.A.	0.09	0.01	0.10	-	-	0.10	-	-	-	-
MAPFRE PANAMÁ, S.A	0.02	0.02	0.31	1.32	-	0.01	-	1.37	0.64	1.59
MERCANTIL PANAMÁ SEGUROS, S.A	0.23	0.20	-	-	-	0.24	-	-	-	-
MULTIBANK SEGUROS, S.A	0.06	0.26	0.01	0.60	-	0.04	-	-	-	-
ÓPTIMA COMPAÑÍA DE SEGUROS, S.A.	0.34	0.41	0.81	-	-	0.07	-	0.00	0.00	-
PAN AMERICAN LIFE INSURANCE DE PANAMÁ, S.A	-	-	-	-	-	-	-	-	-	-
SAGICOR PANAMÁ, S.A	-	-	-	-	-	-	-	-	-	-
SEGUROS FEDPA, S.A	(0.01)	(0.00)	(0.28)	-	-	-	-	-	-	-
SEGUROS SURAMERICANA, S.A	0.15	0.28	0.11	-	-	0.04	-	5.71	-	5.71
VIVIR COMPAÑÍA DE SEGUROS, SA.	-	-	-	-	-	-	-	-	-	-
WORLDWIDE MEDICAL ASSURANCE, LTD	-	-	-	-	-	-	-	-	-	-
SUB-TOTAL	0.12	0.06	0.27	0.15	3.25	0.07	-	0.79	0.16	1.42



SUPERINTENDENCIA DE SEGUROS Y REASEGUROS DE PANAMA
SINIESTROS PAGADOS DE SEGURO DIRECTO RIESGO LOCAL POR PRIMA DEVENGADA
AL 30 DE ABRIL DE 2023

RAMOS DE SEGUROS	RAMOS GENERALES									
	Riesgos Diversos	Responsabilidad Civil	Robo	Fidelidad y DDD	BBB	Otros	Titulos de Propiedad	Fianzas	Oferta y Cumplimiento	Otras
BUPA PANAMÁ, S.A.	-	-	-	-	-	-	-	-	-	-
INTERAMERICANA DE SEGUROS, S.A.	-	-	-	-	-	-	-	0.00	0.00	-
LA REGIONAL DE SEGUROS, S.A	0.03	0.02	-	-	-	0.04	-	-	-	-
SUB-TOTAL	0.02	0.01	-	-	-	0.04	-	0.00	0.00	-
TOTAL	0.12	0.06	0.27	0.15	3.25	0.07	-	0.68	0.13	1.37