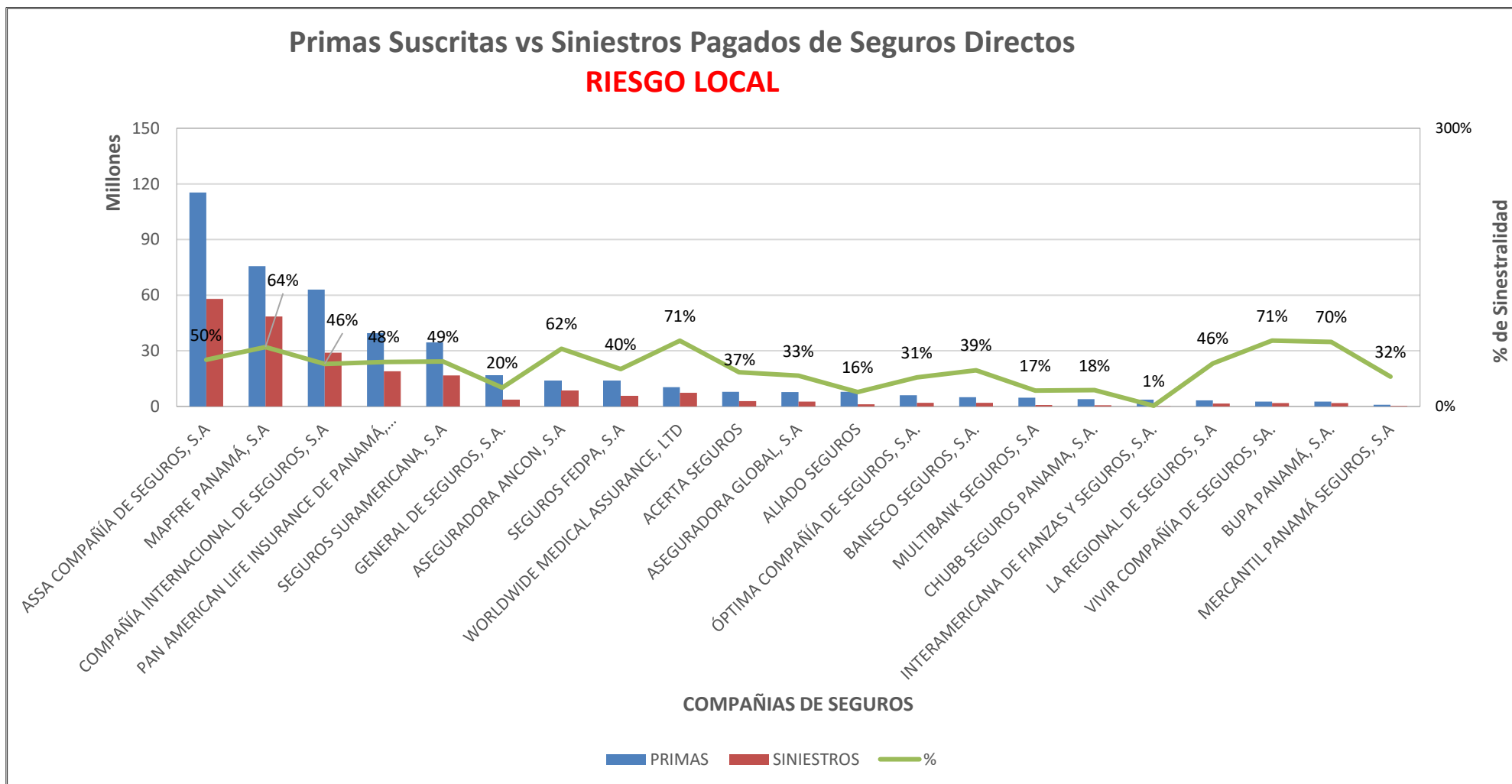


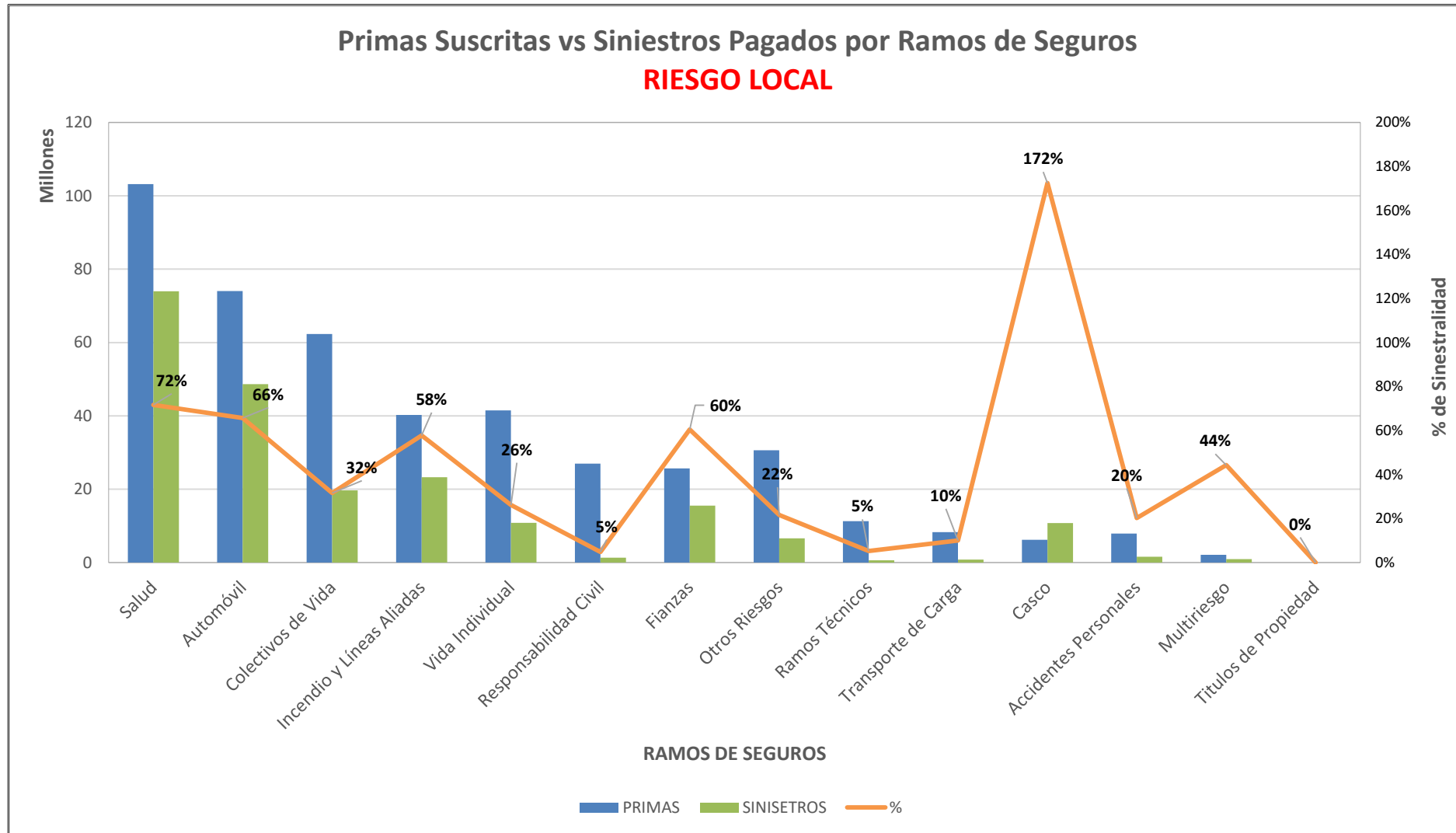


## SUPERINTENDENCIA DE SEGUROS Y REASEGUROS DE PANAMA ACUMULADO AL 31 DE MARZO DE 2023



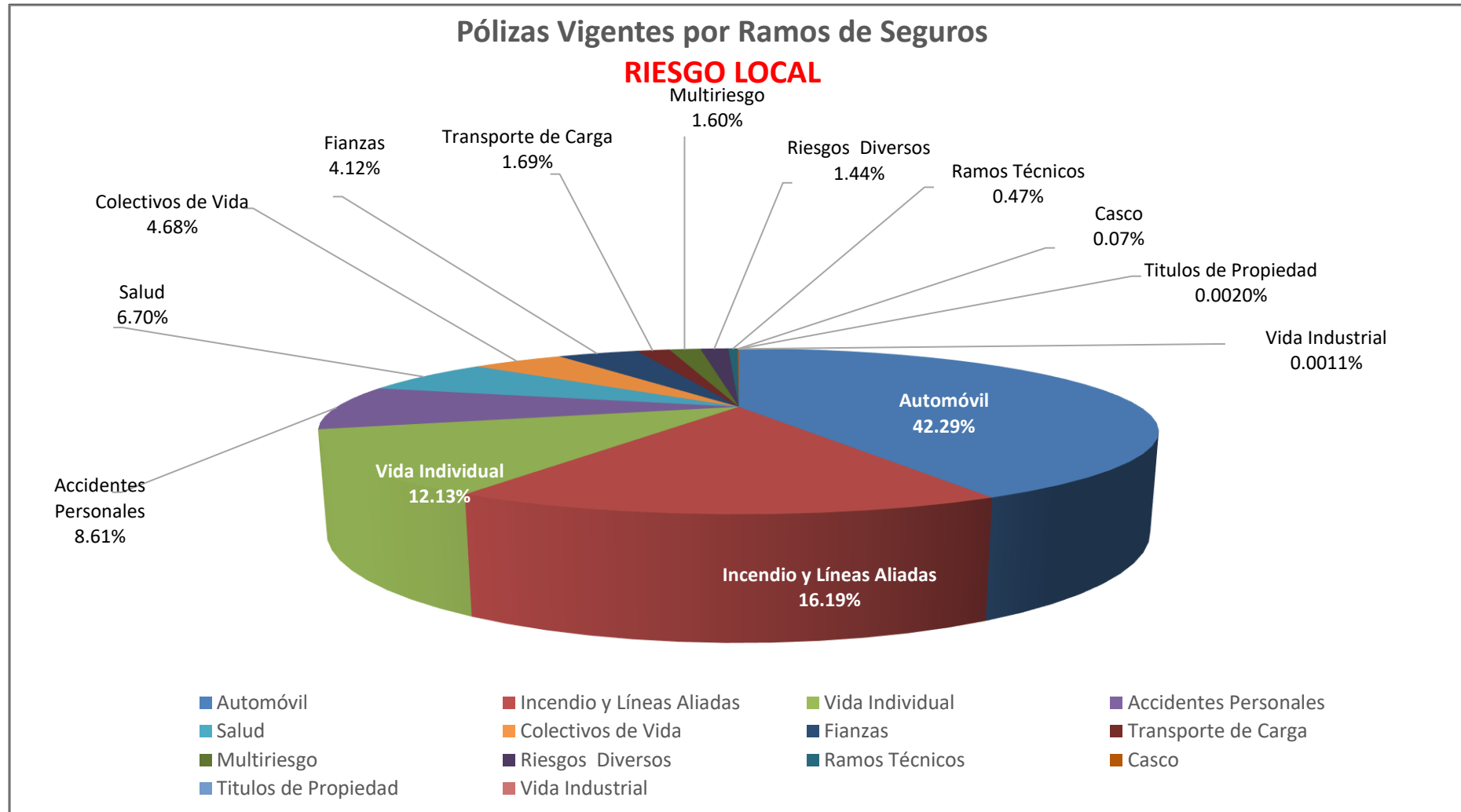


**SUPERINTENDENCIA DE SEGUROS Y REASEGUROS DE PANAMA  
ACUMULADO AL 31 DE MARZO DE 2023**



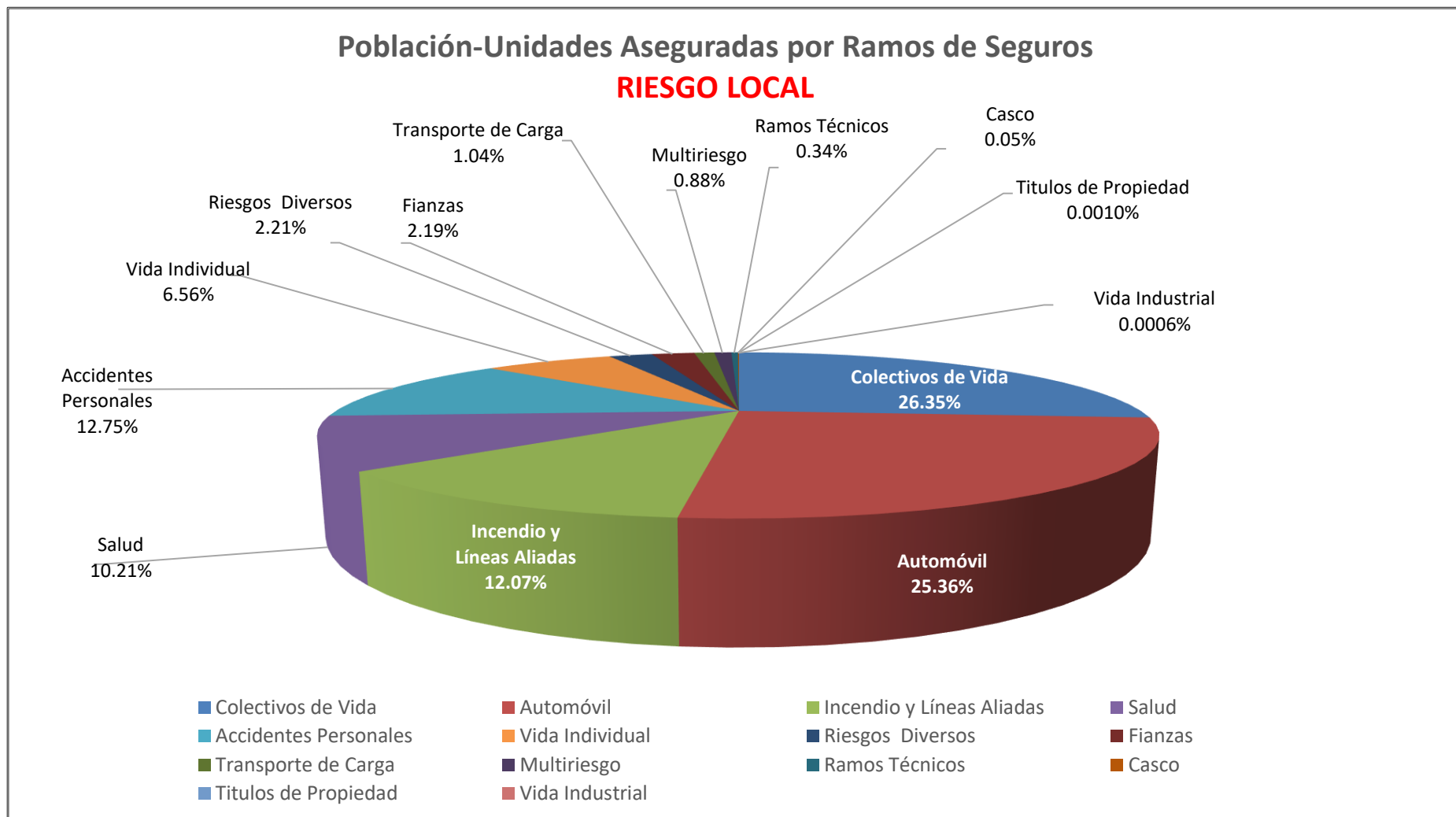


## SUPERINTENDENCIA DE SEGUROS Y REASEGUROS DE PANAMA AL 31 DE MARZO DE 2023





## SUPERINTENDENCIA DE SEGUROS Y REASEGUROS DE PANAMA AL 31 DE MARZO DE 2023





**SUPERINTENDENCIA DE SEGUROS Y REASEGUROS DE PANAMA**  
**POBLACION-UNIDADES ASEGURADA DE SEGURO DIRECTO RIESGO LOCAL**  
**AL 31 DE MARZO DE 2023**

RAMOS DE SEGUROS	GRAN TOTAL	RAMOS VIDA													
		TOTAL VIDA	Vida Individual	Primer año	Renovación	Accidentes Personales	Individual	Grupo	Invalidez	Salud	Individual	Grupo	Colectivos de Vida	Colectivo de vida	Colectivo de Deudores
ACERTA SEGUROS	28,351	3,534	639	54	585	659	33	626	-	1,321	316	1,005	915	885	30
ALIADO SEGUROS	77,088	63,417	-	-	-	52,934	954	51,980	-	-	-	-	10,483	10,328	155
ASEGURADORA ANCON, S.A	179,761	88,039	3,096	713	2,383	49,662	381	49,281	-	11,621	4,066	7,555	23,660	23,638	22
ASEGURADORA GLOBAL, S.A	195,049	116,686	5,706	5,706	-	4,307	4,307	-	-	-	-	-	106,673	-	106,673
ASSA COMPAÑÍA DE SEGUROS, S.A	762,059	313,069	82,148	9,257	72,891	73,168	22,901	50,267	-	73,014	15,284	57,730	84,739	31,735	53,004
BANESCO SEGUROS, S.A.	67,604	29,295	6,133	3,567	2,566	1,982	1,381	601	-	39	39	-	21,141	2,185	18,956
CHUBB SEGUROS PANAMA, S.A.	11,183	7,931	-	-	-	3,863	-	3,863	-	-	-	-	4,068	4,068	-
COMPAÑÍA INTERNACIONAL DE SEGUROS, S.A	428,819	158,800	33,904	2,548	31,356	14,620	4,558	10,062	-	56,441	40,967	15,474	53,835	52,500	1,335
GENERAL DE SEGUROS, S.A.	154,280	91,804	-	-	-	9,187	9,187	-	-	-	-	-	82,617	-	82,617
MAPFRE PANAMÁ, S.A	373,516	224,269	29,774	10,435	19,339	11,333	881	10,452	-	100,957	26,852	74,105	82,205	82,092	113
MERCANTIL PANAMÁ SEGUROS, S.A	2,325	1,302	766	306	460	3	3	-	-	533	533	-	-	-	-
MULTIBANK SEGUROS, S.A	128,198	93,442	908	125	783	16,545	16,503	42	-	-	-	-	75,989	62	75,927
ÓPTIMA COMPAÑÍA DE SEGUROS, S.A.	96,040	71,250	1,163	1,163	-	32,433	255	32,178	-	-	-	-	37,654	10,005	27,649
PAN AMERICAN LIFE INSURANCE DE PANAMÁ, S.A	357,369	357,369	21,188	4,234	16,954	28,631	8,266	20,365	-	115,842	20,709	95,133	191,708	93,452	98,256
SAGICOR PANAMÁ, S.A	27,042	27,042	1,161	171	990	22,772	-	22,772	-	1,343	555	788	1,766	739	1,027
SEGUROS FEDPA, S.A	555,684	349,813	160	52	108	112,514	48,570	63,944	-	179	-	179	236,960	132,978	103,982
SEGUROS SURAMERICANA, S.A	369,884	126,105	59,963	12,078	47,885	58,610	53,496	5,114	-	576	576	-	6,956	6,446	510
VIVIR COMPAÑÍA DE SEGUROS, SA.	16,681	16,681	-	-	-	52	-	52	-	14,042	9,459	4,583	2,587	2,587	-
WORLDWIDE MEDICAL ASSURANCE, LTD	22,550	22,550	7,176	1,601	5,575	-	-	-	-	15,207	10,601	4,606	167	167	-
<b>SUB-TOTAL</b>	<b>3,853,483</b>	<b>2,162,398</b>	<b>253,885</b>	<b>52,010</b>	<b>201,875</b>	<b>493,275</b>	<b>171,676</b>	<b>321,599</b>	<b>-</b>	<b>391,115</b>	<b>129,957</b>	<b>261,158</b>	<b>1,024,123</b>	<b>453,867</b>	<b>570,256</b>



**SUPERINTENDENCIA DE SEGUROS Y REASEGUROS DE PANAMA**  
**POBLACION-UNIDADES ASEGURADA DE SEGURO DIRECTO RIESGO LOCAL**  
**AL 31 DE MARZO DE 2023**

RAMOS DE SEGUROS	GRAN TOTAL	RAMOS VIDA													
		TOTAL VIDA	Vida Individual	Primer año	Renovación	Accidentes Personales	Individual	Grupo	Invalidez	Salud	Individual	Grupo	Colectivos de Vida	Colectivo de vida	Colectivo de Deudores
BUPA PANAMÁ, S.A.	3,805	3,805	-	-	-	-	-	-	-	3,805	2,480	1,325	-	-	-
INTERAMERICANA DE FIANZAS Y SEGUROS, S.A.	5,507	1,929	222	130	92	448	7	441	-	-	-	-	1,259	-	1,259
LA REGIONAL DE SEGUROS, S.A	28,168	5,864	1,194	354	840	2,191	34	2,157	-	2,478	2,134	344	1	1	-
<b>SUB-TOTAL</b>	<b>37,480</b>	<b>11,598</b>	<b>1,416</b>	<b>484</b>	<b>932</b>	<b>2,639</b>	<b>41</b>	<b>2,598</b>	<b>-</b>	<b>6,283</b>	<b>4,614</b>	<b>1,669</b>	<b>1,260</b>	<b>1</b>	<b>1,259</b>
<b>TOTAL</b>	<b>3,890,963</b>	<b>2,173,996</b>	<b>255,301</b>	<b>52,494</b>	<b>202,807</b>	<b>495,914</b>	<b>171,717</b>	<b>324,197</b>	<b>-</b>	<b>397,398</b>	<b>134,571</b>	<b>262,827</b>	<b>1,025,383</b>	<b>453,868</b>	<b>571,515</b>



**SUPERINTENDENCIA DE SEGUROS Y REASEGUROS DE PANAMA**  
**POBLACION-UNIDADES ASEGURADA DE SEGURO DIRECTO RIESGO LOCAL**  
**AL 31 DE MARZO DE 2023**

RAMOS DE SEGUROS	RAMOS GENERALES											
	TOTAL GENERALES	Incendio y Líneas Aliadas	Residencial	Comercial	Industrial	Vida Industrial	Anualidades	Rentas Vitalicias	Pérdida de Ingresos	Multirisgo	Residencial	Comercial e Industrial
ACERTA SEGUROS	24,817	2,783	2,623	158	2	22	-	-	-	759	444	315
ALIADO SEGUROS	13,671	1,981	1,050	912	19	-	-	-	-	629	464	165
ASEGURADORA ANCON, S.A	91,722	7,383	3,971	3,199	213	-	-	-	-	1,726	902	824
ASEGURADORA GLOBAL, S.A	78,363	26,700	26,360	340	-	-	-	-	-	-	-	-
ASSA COMPAÑÍA DE SEGUROS, S.A	448,990	190,323	147,083	43,240	-	-	-	-	-	23,107	18,356	4,751
BANESCO SEGUROS, S.A.	38,309	9,898	-	9,898	-	-	-	-	-	2,022	985	1,037
CHUBB SEGUROS PANAMA, S.A.	3,252	204	-	204	-	-	-	-	-	131	-	131
COMPAÑÍA INTERNACIONAL DE SEGUROS, S.A	270,019	63,285	63,285	-	-	-	-	-	-	2,613	2,613	-
GENERAL DE SEGUROS, S.A.	62,476	55,862	55,862	-	-	-	-	-	-	302	229	73
MAPFRE PANAMÁ, S.A	149,247	20,333	-	20,333	-	-	-	-	-	-	-	-
MERCANTIL PANAMÁ SEGUROS, S.A	1,023	269	269	-	-	-	-	-	-	326	237	89
MULTIBANK SEGUROS, S.A	34,756	8,539	7,830	697	12	-	-	-	-	129	111	18
ÓPTIMA COMPAÑÍA DE SEGUROS, S.A.	24,790	3,697	2,659	858	180	-	-	-	-	1,282	722	560
PAN AMERICAN LIFE INSURANCE DE PANAMÁ, S.A	-	-	-	-	-	-	-	-	-	-	-	-
SAGICOR PANAMÁ, S.A	-	-	-	-	-	-	-	-	-	-	-	-
SEGUROS FEDPA, S.A	205,871	2,326	2,326	-	-	-	-	-	-	284	121	163
SEGUROS SURAMERICANA, S.A	243,779	74,516	70,620	3,896	-	-	-	-	-	-	-	-
VIVIR COMPAÑÍA DE SEGUROS, SA.	-	-	-	-	-	-	-	-	-	-	-	-
WORLDWIDE MEDICAL ASSURANCE, LTD	-	-	-	-	-	-	-	-	-	-	-	-
<b>SUB-TOTAL</b>	<b>1,691,085</b>	<b>468,099</b>	<b>383,938</b>	<b>83,735</b>	<b>426</b>	<b>22</b>	<b>-</b>	<b>-</b>	<b>-</b>	<b>33,310</b>	<b>25,184</b>	<b>8,126</b>



**SUPERINTENDENCIA DE SEGUROS Y REASEGUROS DE PANAMA**  
**POBLACION-UNIDADES ASEGURADA DE SEGURO DIRECTO RIESGO LOCAL**  
**AL 31 DE MARZO DE 2023**

RAMOS DE SEGUROS	RAMOS GENERALES											
	TOTAL GENERALES	Incendio y Líneas Aliadas	Residencial	Comercial	Industrial	Vida Industrial	Anualidades	Rentas Vitalicias	Pérdida de Ingresos	Multirisgo	Residencial	Comercial e Industrial
BUPA PANAMÁ, S.A.	-	-	-	-	-	-	-	-	-	-	-	-
INTERAMERICANA DE FIANZAS Y SEGUROS, S.A.	3,578	188	111	77	-	-	-	-	-	96	39	57
LA REGIONAL DE SEGUROS, S.A	22,304	1,214	810	398	6	-	-	-	-	657	389	268
<b>SUB-TOTAL</b>	<b>25,882</b>	<b>1,402</b>	<b>921</b>	<b>475</b>	<b>6</b>	<b>-</b>	<b>-</b>	<b>-</b>	<b>-</b>	<b>753</b>	<b>428</b>	<b>325</b>
<b>TOTAL</b>	<b>1,716,967</b>	<b>469,501</b>	<b>384,859</b>	<b>84,210</b>	<b>432</b>	<b>22</b>	<b>-</b>	<b>-</b>	<b>-</b>	<b>34,063</b>	<b>25,612</b>	<b>8,451</b>





**SUPERINTENDENCIA DE SEGUROS Y REASEGUROS DE PANAMA**  
**POBLACION-UNIDADES ASEGURADA DE SEGURO DIRECTO RIESGO LOCAL**  
**AL 31 DE MARZO DE 2023**

RAMOS DE SEGUROS	RAMOS GENERALES														
	Transporte de Carga	Terrestre	Marítimo	Aéreo	Casco	Marítimo	Aéreo	Automóvil	Ramos Técnicos	TRC TRM	Equipo Eléctrico	Caldera y Maquinaria	Rotura de Maquinaria	Equipo Pesado	Vidrios
ACERTA SEGUROS	93	61	13	19	72	50	22	16,911	443	230	58	-	65	90	-
ALIADO SEGUROS	94	94	-	-	13	10	3	6,009	764	120	232	-	129	283	-
ASEGURADORA ANCON, S.A	1,449	1,439	10	-	141	102	39	77,532	666	60	132	-	123	349	2
ASEGURADORA GLOBAL, S.A	-	-	-	-	-	-	-	14,078	136	72	-	-	64	-	-
ASSA COMPAÑÍA DE SEGUROS, S.A	12,810	2,130	10,680	-	792	670	122	186,188	3,650	23	2,669	852	106	-	-
BANESCO SEGUROS, S.A.	277	277	-	-	-	-	-	24,497	807	68	58	-	92	589	-
CHUBB SEGUROS PANAMA, S.A.	130	-	130	-	-	-	-	-	1,270	1,270	-	-	-	-	-
COMPAÑÍA INTERNACIONAL DE SEGUROS, S.A	19,723	19,723	-	-	300	230	70	139,083	1,828	1,262	200	-	20	346	-
GENERAL DE SEGUROS, S.A.	37	17	18	2	5	2	3	5,330	362	22	162	-	117	61	-
MAPFRE PANAMÁ, S.A	902	902	-	-	116	76	40	118,044	1,153	91	228	-	279	555	-
MERCANTIL PANAMÁ SEGUROS, S.A	-	-	-	-	-	-	-	110	-	-	-	-	-	-	-
MULTIBANK SEGUROS, S.A	7	7	-	-	52	37	15	7,354	166	85	25	-	33	23	-
ÓPTIMA COMPAÑÍA DE SEGUROS, S.A.	235	180	55	-	37	20	17	16,351	487	147	125	-	82	133	-
PAN AMERICAN LIFE INSURANCE DE PANAMÁ, S.A	-	-	-	-	-	-	-	-	-	-	-	-	-	-	-
SAGICOR PANAMÁ, S.A	-	-	-	-	-	-	-	-	-	-	-	-	-	-	-
SEGUROS FEDPA, S.A	469	469	-	-	1	1	-	202,284	96	-	32	-	22	42	-
SEGUROS SURAMERICANA, S.A	4,016	2,298	1,718	-	321	321	-	153,924	1,049	147	295	-	185	422	-
VIVIR COMPAÑÍA DE SEGUROS, SA.	-	-	-	-	-	-	-	-	-	-	-	-	-	-	-
WORLDWIDE MEDICAL ASSURANCE, LTD	-	-	-	-	-	-	-	-	-	-	-	-	-	-	-
<b>SUB-TOTAL</b>	<b>40,242</b>	<b>27,597</b>	<b>12,624</b>	<b>21</b>	<b>1,850</b>	<b>1,519</b>	<b>331</b>	<b>967,695</b>	<b>12,877</b>	<b>3,597</b>	<b>4,216</b>	<b>852</b>	<b>1,317</b>	<b>2,893</b>	<b>2</b>



**SUPERINTENDENCIA DE SEGUROS Y REASEGUROS DE PANAMA**  
**POBLACION-UNIDADES ASEGURADA DE SEGURO DIRECTO RIESGO LOCAL**  
**AL 31 DE MARZO DE 2023**

RAMOS DE SEGUROS	RAMOS GENERALES														
	Transporte de Carga	Terrestre	Marítimo	Aéreo	Casco	Marítimo	Aéreo	Automóvil	Ramos Técnicos	TRC TRM	Equipo Electrónico	Caldera y Maquinaria	Rotura de Maquinaria	Equipo Pesado	Vidrios
BUPA PANAMÁ, S.A.	-	-	-	-	-	-	-	-	-	-	-	-	-	-	-
INTERAMERICANA DE FIANZAS Y SEGUROS, S.A.	31	20	11	-	8	2	6	-	151	143	-	-	-	8	-
LA REGIONAL DE SEGUROS, S.A	80	47	27	6	90	71	19	19,218	125	55	9	-	9	52	-
<b>SUB-TOTAL</b>	<b>111</b>	<b>67</b>	<b>38</b>	<b>6</b>	<b>98</b>	<b>73</b>	<b>25</b>	<b>19,218</b>	<b>276</b>	<b>198</b>	<b>9</b>	<b>-</b>	<b>9</b>	<b>60</b>	<b>-</b>
<b>TOTAL</b>	<b>40,353</b>	<b>27,664</b>	<b>12,662</b>	<b>27</b>	<b>1,948</b>	<b>1,592</b>	<b>356</b>	<b>986,913</b>	<b>13,153</b>	<b>3,795</b>	<b>4,225</b>	<b>852</b>	<b>1,326</b>	<b>2,953</b>	<b>2</b>



**SUPERINTENDENCIA DE SEGUROS Y REASEGUROS DE PANAMA**  
**POBLACION-UNIDADES ASEGURADA DE SEGURO DIRECTO RIESGO LOCAL**  
**AL 31 DE MARZO DE 2023**

RAMOS DE SEGUROS	RAMOS GENERALES									
	Riesgos Diversos	Responsabilidad Civil	Robo	Fidelidad y DDD	BBB	Otros	Títulos de Propiedad	Fianzas	Oferta y Cumplimiento	Otras
ACERTA SEGUROS	1,044	846	58	64	-	76	-	2,690	1,782	908
ALIADO SEGUROS	901	735	2	2	-	162	-	3,280	399	2,881
ASEGURADORA ANCON, S.A	1,507	1,123	132	-	-	252	-	1,318	301	1,017
ASEGURADORA GLOBAL, S.A	36,927	-	-	-	-	36,927	-	522	120	402
ASSA COMPAÑÍA DE SEGUROS, S.A	10,789	5,768	2,857	304	16	1,844	-	21,331	1,674	19,657
BANESCO SEGUROS, S.A.	693	547	30	46	-	70	-	115	-	115
CHUBB SEGUROS PANAMA, S.A.	801	801	-	-	-	-	-	716	-	716
COMPAÑÍA INTERNACIONAL DE SEGUROS, S.A	4,134	3,478	190	165	-	301	-	39,053	27,595	11,458
GENERAL DE SEGUROS, S.A.	267	196	18	26	1	26	40	271	271	-
MAPFRE PANAMÁ, S.A	5,458	1,508	211	151	2	3,586	-	3,241	3,240	1
MERCANTIL PANAMÁ SEGUROS, S.A	111	39	-	-	-	72	-	207	-	207
MULTIBANK SEGUROS, S.A	18,388	123	47	34	2	18,182	-	121	89	32
ÓPTIMA COMPAÑÍA DE SEGUROS, S.A.	1,500	1,221	179	1	7	92	-	1,201	314	887
PAN AMERICAN LIFE INSURANCE DE PANAMÁ, S.A	-	-	-	-	-	-	-	-	-	-
SAGICOR PANAMÁ, S.A	-	-	-	-	-	-	-	-	-	-
SEGUROS FEDPA, S.A	280	199	11	70	-	-	-	131	30	101
SEGUROS SURAMERICANA, S.A	2,375	725	502	362	-	786	-	7,578	-	7,578
VIVIR COMPAÑÍA DE SEGUROS, SA.	-	-	-	-	-	-	-	-	-	-
WORLDWIDE MEDICAL ASSURANCE, LTD	-	-	-	-	-	-	-	-	-	-
<b>SUB-TOTAL</b>	<b>85,175</b>	<b>17,309</b>	<b>4,237</b>	<b>1,225</b>	<b>28</b>	<b>62,376</b>	<b>40</b>	<b>81,775</b>	<b>35,815</b>	<b>45,960</b>



**SUPERINTENDENCIA DE SEGUROS Y REASEGUROS DE PANAMA**  
**POBLACION-UNIDADES ASEGURADA DE SEGURO DIRECTO RIESGO LOCAL**  
**AL 31 DE MARZO DE 2023**

RAMOS DE SEGUROS	RAMOS GENERALES									
	Riesgos Diversos	Responsabilidad Civil	Robo	Fidelidad y DDD	BBB	Otros	Titulos de Propiedad	Fianzas	Oferta y Cumplimiento	Otras
BUPA PANAMÁ, S.A.	-	-	-	-	-	-	-	-	-	-
INTERAMERICANA DE FIANZAS Y SEGUROS, S.A.	275	263	-	5	-	7	-	2,829	2,681	148
LA REGIONAL DE SEGUROS, S.A	346	282	6	24	-	34	-	574	241	333
<b>SUB-TOTAL</b>	<b>621</b>	<b>545</b>	<b>6</b>	<b>29</b>	<b>-</b>	<b>41</b>	<b>-</b>	<b>3,403</b>	<b>2,922</b>	<b>481</b>
<b>TOTAL</b>	<b>85,796</b>	<b>17,854</b>	<b>4,243</b>	<b>1,254</b>	<b>28</b>	<b>62,417</b>	<b>40</b>	<b>85,178</b>	<b>38,737</b>	<b>46,441</b>



**SUPERINTENDENCIA DE SEGUROS Y REASEGUROS DE PANAMA**  
**POLIZAS VIGENTES DE SEGURO DIRECTO RIESGO LOCAL**  
**AL 31 DE MARZO DE 2023**

RAMOS DE SEGUROS	GRAN TOTAL	RAMOS VIDA													
		TOTAL VIDA	Vida Individual	Primer año	Renovación	Accidentes Personales	Individual	Grupo	Invalidez	Salud	Individual	Grupo	Colectivos de Vida	Colectivo de vida	Colectivo de Deudores
ACERTA SEGUROS	24,390	2,185	639	54	585	152	33	119	-	1,311	316	995	83	76	7
ALIADO SEGUROS	11,316	2,172	-	-	-	1,574	951	623	-	-	-	-	598	443	155
ASEGURADORA ANCON, S.A	88,520	8,158	3,096	713	2,383	552	381	171	-	4,241	4,066	175	269	247	22
ASEGURADORA GLOBAL, S.A	51,462	10,016	5,706	5,706	-	4,307	4,307	-	-	-	-	-	3	-	3
ASSA COMPAÑÍA DE SEGUROS, S.A	369,746	95,421	74,102	7,311	66,791	9,295	6,560	2,735	-	10,902	10,407	495	1,122	1,097	25
BANESCO SEGUROS, S.A.	35,560	8,055	6,133	3,567	2,566	1,594	1,380	214	-	39	39	-	289	277	12
CHUBB SEGUROS PANAMA, S.A.	1,997	49	-	-	-	44	-	44	-	-	-	-	5	5	-
COMPAÑÍA INTERNACIONAL DE SEGUROS, S.A	332,637	86,857	33,904	2,548	31,356	14,534	4,558	9,976	-	37,061	36,612	449	1,358	1,131	227
GENERAL DE SEGUROS, S.A.	151,877	91,156	-	-	-	9,108	9,108	-	-	-	-	-	82,048	-	82,048
MAPFRE PANAMÁ, S.A	181,845	69,028	25,464	10,435	15,029	992	881	111	-	42,417	18,892	23,525	155	126	29
MERCANTIL PANAMÁ SEGUROS, S.A	2,076	1,053	765	306	459	3	3	-	-	285	285	-	-	-	-
MULTIBANK SEGUROS, S.A	33,546	17,442	908	125	783	16,507	16,503	4	-	-	-	-	27	21	6
ÓPTIMA COMPAÑÍA DE SEGUROS, S.A.	21,957	1,690	1,163	1,163	-	388	255	133	-	-	-	-	139	114	25
PAN AMERICAN LIFE INSURANCE DE PANAMÁ, S.A	48,698	48,698	21,188	4,234	16,954	8,547	8,266	281	-	17,709	16,825	884	1,254	1,240	14
SAGICOR PANAMÁ, S.A	1,728	1,728	1,161	171	990	74	-	74	-	457	409	48	36	32	4
SEGUROS FEDPA, S.A	250,453	48,866	160	52	108	45,655	45,317	338	-	1	-	1	3,050	2,981	69
SEGUROS SURAMERICANA, S.A	337,724	122,086	59,963	12,078	47,885	58,610	53,496	5,114	-	506	506	-	3,007	2,497	510
VIVIR COMPAÑÍA DE SEGUROS, SA.	7,869	7,869	-	-	-	2	-	2	-	7,729	7,470	259	138	138	-
WORLDWIDE MEDICAL ASSURANCE, LTD	13,892	13,892	6,649	1,601	5,048	-	-	-	-	7,237	5,418	1,819	6	6	-
<b>SUB-TOTAL</b>	<b>1,967,293</b>	<b>636,421</b>	<b>241,001</b>	<b>50,064</b>	<b>190,937</b>	<b>171,938</b>	<b>151,999</b>	<b>19,939</b>	<b>-</b>	<b>129,895</b>	<b>101,245</b>	<b>28,650</b>	<b>93,587</b>	<b>10,431</b>	<b>83,156</b>



**SUPERINTENDENCIA DE SEGUROS Y REASEGUROS DE PANAMA**  
**POLIZAS VIGENTES DE SEGURO DIRECTO RIESGO LOCAL**  
**AL 31 DE MARZO DE 2023**

RAMOS DE SEGUROS	GRAN TOTAL	RAMOS VIDA													
		TOTAL VIDA	Vida Individual	Primer año	Renovación	Accidentes Personales	Individual	Grupo	Invalidez	Salud	Individual	Grupo	Colectivos de Vida	Colectivo de vida	Colectivo de Deudores
BUPA PANAMÁ, S.A.	1,751	1,751	-	-	-	-	-	-	-	1,751	1,134	617	-	-	-
INTERAMERICANA DE FIANZAS Y SEGUROS, S.A.	3,820	242	222	130	92	16	7	9	-	-	-	-	4	-	4
LA REGIONAL DE SEGUROS, S.A	24,871	3,368	1,194	354	840	37	34	3	-	2,136	2,134	2	1	1	-
<b>SUB-TOTAL</b>	<b>30,442</b>	<b>5,361</b>	<b>1,416</b>	<b>484</b>	<b>932</b>	<b>53</b>	<b>41</b>	<b>12</b>	<b>-</b>	<b>3,887</b>	<b>3,268</b>	<b>619</b>	<b>5</b>	<b>1</b>	<b>4</b>
<b>TOTAL</b>	<b>1,997,735</b>	<b>641,782</b>	<b>242,417</b>	<b>50,548</b>	<b>191,869</b>	<b>171,991</b>	<b>152,040</b>	<b>19,951</b>	<b>-</b>	<b>133,782</b>	<b>104,513</b>	<b>29,269</b>	<b>93,592</b>	<b>10,432</b>	<b>83,160</b>



**SUPERINTENDENCIA DE SEGUROS Y REASEGUROS DE PANAMA**  
**POLIZAS VIGENTES DE SEGURO DIRECTO RIESGO LOCAL**  
**AL 31 DE MARZO DE 2023**

RAMOS DE SEGUROS	RAMOS GENERALES											
	TOTAL GENERALES	Incendio y Líneas Aliadas	Residencial	Comercial	Industrial	Vida Industrial	Anualidades	Rentas Vitalicias	Pérdida de Ingresos	Multirisgo	Residencial	Comercial e Industrial
ACERTA SEGUROS	22,205	2,783	2,623	158	2	22	-	-	-	759	444	315
ALIADO SEGUROS	9,144	1,449	947	498	4	-	-	-	-	479	321	158
ASEGURADORA ANCON, S.A	80,362	4,887	3,281	1,435	171	-	-	-	-	1,522	884	638
ASEGURADORA GLOBAL, S.A	41,446	26,700	26,360	340	-	-	-	-	-	-	-	-
ASSA COMPAÑÍA DE SEGUROS, S.A	274,325	67,975	54,347	13,628	-	-	-	-	-	21,999	17,873	4,126
BANESCO SEGUROS, S.A.	27,505	3,043	-	3,043	-	-	-	-	-	1,479	968	511
CHUBB SEGUROS PANAMA, S.A.	1,948	118	-	118	-	-	-	-	-	105	-	105
COMPAÑÍA INTERNACIONAL DE SEGUROS, S.A	245,780	63,285	63,285	-	-	-	-	-	-	2,613	2,613	-
GENERAL DE SEGUROS, S.A.	60,721	54,730	54,730	-	-	-	-	-	-	294	229	65
MAPFRE PANAMÁ, S.A	112,817	8,392	-	8,392	-	-	-	-	-	-	-	-
MERCANTIL PANAMÁ SEGUROS, S.A	1,023	269	269	-	-	-	-	-	-	326	237	89
MULTIBANK SEGUROS, S.A	16,104	8,038	7,670	360	8	-	-	-	-	126	109	17
ÓPTIMA COMPAÑÍA DE SEGUROS, S.A.	20,267	3,697	2,659	858	180	-	-	-	-	1,282	722	560
PAN AMERICAN LIFE INSURANCE DE PANAMÁ, S.A	-	-	-	-	-	-	-	-	-	-	-	-
SAGICOR PANAMÁ, S.A	-	-	-	-	-	-	-	-	-	-	-	-
SEGUROS FEDPA, S.A	201,587	2,067	2,067	-	-	-	-	-	-	283	121	162
SEGUROS SURAMERICANA, S.A	215,638	74,516	70,620	3,896	-	-	-	-	-	-	-	-
VIVIR COMPAÑÍA DE SEGUROS, SA.	-	-	-	-	-	-	-	-	-	-	-	-
WORLDWIDE MEDICAL ASSURANCE, LTD	-	-	-	-	-	-	-	-	-	-	-	-
<b>SUB-TOTAL</b>	<b>1,330,872</b>	<b>321,949</b>	<b>288,858</b>	<b>32,726</b>	<b>365</b>	<b>22</b>	<b>-</b>	<b>-</b>	<b>-</b>	<b>31,267</b>	<b>24,521</b>	<b>6,746</b>



**SUPERINTENDENCIA DE SEGUROS Y REASEGUROS DE PANAMA**  
**POLIZAS VIGENTES DE SEGURO DIRECTO RIESGO LOCAL**  
**AL 31 DE MARZO DE 2023**

RAMOS DE SEGUROS	RAMOS GENERALES											
	TOTAL GENERALES	Incendio y Líneas Aliadas	Residencial	Comercial	Industrial	Vida Industrial	Anualidades	Rentas Vitalicias	Pérdida de Ingresos	Multirisgo	Residencial	Comercial e Industrial
BUPA PANAMÁ, S.A.	-	-	-	-	-	-	-	-	-	-	-	-
INTERAMERICANA DE FIANZAS Y SEGUROS, S.A.	3,578	188	111	77	-	-	-	-	-	96	39	57
LA REGIONAL DE SEGUROS, S.A	21,503	1,214	810	398	6	-	-	-	-	657	389	268
<b>SUB-TOTAL</b>	<b>25,081</b>	<b>1,402</b>	<b>921</b>	<b>475</b>	<b>6</b>	<b>-</b>	<b>-</b>	<b>-</b>	<b>-</b>	<b>753</b>	<b>428</b>	<b>325</b>
<b>TOTAL</b>	<b>1,355,953</b>	<b>323,351</b>	<b>289,779</b>	<b>33,201</b>	<b>371</b>	<b>22</b>	<b>-</b>	<b>-</b>	<b>-</b>	<b>32,020</b>	<b>24,949</b>	<b>7,071</b>





**SUPERINTENDENCIA DE SEGUROS Y REASEGUROS DE PANAMA**  
**POLIZAS VIGENTES DE SEGURO DIRECTO RIESGO LOCAL**  
**AL 31 DE MARZO DE 2023**

RAMOS DE SEGUROS	RAMOS GENERALES														
	Transporte de Carga	Terrestre	Marítimo	Aéreo	Casco	Marítimo	Aéreo	Automóvil	Ramos Técnicos	TRC TRM	Equipo Electrónico	Caldera y Maquinaria	Rotura de Maquinaria	Equipo Pesado	Vidrios
ACERTA SEGUROS	93	61	13	19	72	50	22	14,299	443	230	58	-	65	90	-
ALIADO SEGUROS	89	89	-	-	11	8	3	4,595	352	111	75	-	64	102	-
ASEGURADORA ANCON, S.A	1,310	1,300	10	-	129	96	33	69,306	434	49	102	-	74	207	2
ASEGURADORA GLOBAL, S.A	-	-	-	-	-	-	-	14,078	136	72	-	-	64	-	-
ASSA COMPAÑÍA DE SEGUROS, S.A	8,956	2,123	6,833	-	337	326	11	142,247	2,813	21	1,875	828	89	-	-
BANESCO SEGUROS, S.A.	212	212	-	-	-	-	-	21,715	277	58	38	-	36	145	-
CHUBB SEGUROS PANAMA, S.A.	128	-	128	-	-	-	-	-	178	178	-	-	-	-	-
COMPAÑÍA INTERNACIONAL DE SEGUROS, S.A	19,723	19,723	-	-	300	230	70	114,844	1,828	1,262	200	-	20	346	-
GENERAL DE SEGUROS, S.A.	37	17	18	2	5	2	3	4,881	201	22	58	-	60	61	-
MAPFRE PANAMÁ, S.A	749	749	-	-	107	71	36	94,648	589	91	146	-	101	251	-
MERCANTIL PANAMÁ SEGUROS, S.A	-	-	-	-	-	-	-	110	-	-	-	-	-	-	-
MULTIBANK SEGUROS, S.A	7	7	-	-	52	37	15	7,261	166	85	25	-	33	23	-
ÓPTIMA COMPAÑÍA DE SEGUROS, S.A.	235	180	55	-	37	20	17	11,828	487	147	125	-	82	133	-
PAN AMERICAN LIFE INSURANCE DE PANAMÁ, S.A	-	-	-	-	-	-	-	-	-	-	-	-	-	-	-
SAGICOR PANAMÁ, S.A	-	-	-	-	-	-	-	-	-	-	-	-	-	-	-
SEGUROS FEDPA, S.A	459	459	-	-	1	1	-	198,294	88	-	28	-	22	38	-
SEGUROS SURAMERICANA, S.A	1,684	1,508	176	-	321	321	-	128,292	1,049	147	295	-	185	422	-
VIVIR COMPAÑÍA DE SEGUROS, SA.	-	-	-	-	-	-	-	-	-	-	-	-	-	-	-
WORLDWIDE MEDICAL ASSURANCE, LTD	-	-	-	-	-	-	-	-	-	-	-	-	-	-	-
<b>SUB-TOTAL</b>	<b>33,682</b>	<b>26,428</b>	<b>7,233</b>	<b>21</b>	<b>1,372</b>	<b>1,162</b>	<b>210</b>	<b>826,398</b>	<b>9,041</b>	<b>2,473</b>	<b>3,025</b>	<b>828</b>	<b>895</b>	<b>1,818</b>	<b>2</b>



**SUPERINTENDENCIA DE SEGUROS Y REASEGUROS DE PANAMA**  
**POLIZAS VIGENTES DE SEGURO DIRECTO RIESGO LOCAL**  
**AL 31 DE MARZO DE 2023**

RAMOS DE SEGUROS	RAMOS GENERALES														
	Transporte de Carga	Terrestre	Marítimo	Aéreo	Casco	Marítimo	Aéreo	Automóvil	Ramos Técnicos	TRC TRM	Equipo Electrónico	Caldera y Maquinaria	Rotura de Maquinaria	Equipo Pesado	Vidrios
BUPA PANAMÁ, S.A.	-	-	-	-	-	-	-	-	-	-	-	-	-	-	-
INTERAMERICANA DE FIANZAS Y SEGUROS, S.A.	31	20	11	-	8	2	6	-	151	143	-	-	-	8	-
LA REGIONAL DE SEGUROS, S.A	80	47	27	6	90	71	19	18,417	125	55	9	-	9	52	-
<b>SUB-TOTAL</b>	<b>111</b>	<b>67</b>	<b>38</b>	<b>6</b>	<b>98</b>	<b>73</b>	<b>25</b>	<b>18,417</b>	<b>276</b>	<b>198</b>	<b>9</b>	<b>-</b>	<b>9</b>	<b>60</b>	<b>-</b>
<b>TOTAL</b>	<b>33,793</b>	<b>26,495</b>	<b>7,271</b>	<b>27</b>	<b>1,470</b>	<b>1,235</b>	<b>235</b>	<b>844,815</b>	<b>9,317</b>	<b>2,671</b>	<b>3,034</b>	<b>828</b>	<b>904</b>	<b>1,878</b>	<b>2</b>



**SUPERINTENDENCIA DE SEGUROS Y REASEGUROS DE PANAMA**  
**POLIZAS VIGENTES DE SEGURO DIRECTO RIESGO LOCAL**  
**AL 31 DE MARZO DE 2023**

RAMOS DE SEGUROS	RAMOS GENERALES									
	Riesgos Diversos	Responsabilidad Civil	Robo	Fidelidad y DDD	BBB	Otros	Títulos de Propiedad	Fianzas	Oferta y Cumplimiento	Otras
ACERTA SEGUROS	1,044	846	58	64	-	76	-	2,690	1,782	908
ALIADO SEGUROS	661	529	2	2	-	128	-	1,508	399	1,109
ASEGURADORA ANCON, S.A	1,456	1,103	117	-	-	236	-	1,318	301	1,017
ASEGURADORA GLOBAL, S.A	10	-	-	-	-	10	-	522	120	402
ASSA COMPAÑÍA DE SEGUROS, S.A	9,519	5,163	2,302	298	13	1,743	-	20,479	1,486	18,993
BANESCO SEGUROS, S.A.	664	539	28	45	-	52	-	115	-	115
CHUBB SEGUROS PANAMA, S.A.	703	703	-	-	-	-	-	716	-	716
COMPAÑÍA INTERNACIONAL DE SEGUROS, S.A	4,134	3,478	190	165	-	301	-	39,053	27,595	11,458
GENERAL DE SEGUROS, S.A.	262	194	18	26	1	23	40	271	271	-
MAPFRE PANAMÁ, S.A	5,091	1,470	202	148	2	3,269	-	3,241	3,240	1
MERCANTIL PANAMÁ SEGUROS, S.A	111	39	-	-	-	72	-	207	-	207
MULTIBANK SEGUROS, S.A	333	123	47	34	2	127	-	121	89	32
ÓPTIMA COMPAÑÍA DE SEGUROS, S.A.	1,500	1,221	179	1	7	92	-	1,201	314	887
PAN AMERICAN LIFE INSURANCE DE PANAMÁ, S.A	-	-	-	-	-	-	-	-	-	-
SAGICOR PANAMÁ, S.A	-	-	-	-	-	-	-	-	-	-
SEGUROS FEDPA, S.A	264	188	11	65	-	-	-	131	30	101
SEGUROS SURAMERICANA, S.A	2,375	725	502	362	-	786	-	7,401	-	7,401
VIVIR COMPAÑÍA DE SEGUROS, SA.	-	-	-	-	-	-	-	-	-	-
WORLDWIDE MEDICAL ASSURANCE, LTD	-	-	-	-	-	-	-	-	-	-
<b>SUB-TOTAL</b>	<b>28,127</b>	<b>16,321</b>	<b>3,656</b>	<b>1,210</b>	<b>25</b>	<b>6,915</b>	<b>40</b>	<b>78,974</b>	<b>35,627</b>	<b>43,347</b>



**SUPERINTENDENCIA DE SEGUROS Y REASEGUROS DE PANAMA**  
**POLIZAS VIGENTES DE SEGURO DIRECTO RIESGO LOCAL**  
**AL 31 DE MARZO DE 2023**

RAMOS DE SEGUROS	RAMOS GENERALES									
	Riesgos Diversos	Responsabilidad Civil	Robo	Fidelidad y DDD	BBB	Otros	Titulos de Propiedad	Fianzas	Oferta y Cumplimiento	Otras
BUPA PANAMÁ, S.A.	-	-	-	-	-	-	-	-	-	-
INTERAMERICANA DE FIANZAS Y SEGUROS, S.A.	275	263	-	5	-	7	-	2,829	2,681	148
LA REGIONAL DE SEGUROS, S.A	346	282	6	24	-	34	-	574	241	333
<b>SUB-TOTAL</b>	<b>621</b>	<b>545</b>	<b>6</b>	<b>29</b>	<b>-</b>	<b>41</b>	<b>-</b>	<b>3,403</b>	<b>2,922</b>	<b>481</b>
<b>TOTAL</b>	<b>28,748</b>	<b>16,866</b>	<b>3,662</b>	<b>1,239</b>	<b>25</b>	<b>6,956</b>	<b>40</b>	<b>82,377</b>	<b>38,549</b>	<b>43,828</b>



SUPERINTENDENCIA DE SEGUROS Y REASEGUROS DE PANAMA

PRIMAS SUSCRITAS DE SEGURO DIRECTO RIESGO LOCAL

AL 31 DE MARZO DE 2023

RAMOS DE SEGUROS	GRAN TOTAL	RAMOS VIDA										
		TOTAL VIDA	Vida Individual	Primer año	Renovación	Accidentes Personales	Individual	Grupo	Invalidez	Salud	Individual	Grupo
ACERTA SEGUROS	7,851,915.10	1,473,799.31	(12,591.41)	(1,839.82)	(10,751.59)	100,721.43	2,392.52	98,328.91	-	1,040,096.94	181,226.99	858,869.95
ALIADO SEGUROS	7,845,577.58	757,615.49	-	-	-	328,828.80	12,830.17	315,998.63	-	-	-	-
ASEGURADORA ANCON, S.A	13,859,542.68	5,540,025.12	320,038.02	95,505.13	224,532.89	531,109.64	139,853.53	391,256.11	-	3,448,237.55	2,616,491.66	831,745.89
ASEGURADORA GLOBAL, S.A	7,775,840.52	4,815,955.46	40,969.99	40,969.99	-	50,152.00	50,152.00	-	-	-	-	-
ASSA COMPAÑÍA DE SEGUROS, S.A	115,293,688.05	46,285,531.35	12,801,999.98	1,155,727.30	11,646,272.68	732,097.86	136,291.07	595,806.79	-	20,635,785.10	8,386,211.16	12,249,573.94
BANESCO SEGUROS, S.A.	5,036,276.74	2,862,185.99	586,640.11	211,423.25	375,216.86	54,804.67	44,443.60	10,361.07	-	2,705.14	2,705.14	-
CHUBB SEGUROS PANAMA, S.A.	3,933,129.60	564,415.95	-	-	-	549,841.31	-	549,841.31	-	-	-	-
COMPAÑÍA INTERNACIONAL DE SEGUROS, S.A	63,054,311.99	34,853,845.61	7,369,170.99	824,491.22	6,544,679.77	1,586,980.65	102,739.31	1,484,241.34	-	14,501,223.68	11,379,640.19	3,121,583.49
GENERAL DE SEGUROS, S.A.	16,645,493.51	7,905,861.52	-	-	-	144,393.83	144,393.83	-	-	-	-	-
MAPFRE PANAMÁ, S.A	75,634,784.02	33,121,001.90	5,555,700.76	517,358.45	5,038,342.31	260,424.03	109,005.40	151,418.63	-	21,786,435.50	8,933,267.72	12,853,167.78
MERCANTIL PANAMÁ SEGUROS, S.A	946,507.33	475,406.11	202,113.00	168,677.79	33,435.21	81.00	81.00	-	-	273,212.11	273,212.11	-
MULTIBANK SEGUROS, S.A	4,689,829.73	2,824,765.24	105,086.60	22,187.50	82,899.10	129,455.37	121,378.58	8,076.79	-	-	-	-
ÓPTIMA COMPAÑÍA DE SEGUROS, S.A.	6,109,988.44	1,176,280.44	116,529.09	28,275.05	88,254.04	291,888.70	10,718.68	281,170.02	-	-	-	-
PAN AMERICAN LIFE INSURANCE DE PANAMÁ, S.A	39,583,026.53	39,583,026.53	7,827,382.37	1,021,516.45	6,805,865.92	804,920.75	314,923.49	489,997.26	-	26,661,410.91	5,356,636.91	21,304,774.00
SAGICOR PANAMÁ, S.A	955,435.03	955,435.03	169,710.50	33,942.09	135,768.41	6,293.06	-	6,293.06	-	623,669.87	357,602.85	266,067.02
SEGUROS FEDPA, S.A	13,983,961.79	2,669,126.89	16,312.83	564.10	15,748.73	926,102.73	480,271.48	445,831.25	-	17,235.14	-	17,235.14
SEGUROS SURAMERICANA, S.A	34,477,151.52	12,806,501.83	4,495,354.23	720,933.26	3,774,420.97	1,386,752.38	1,316,637.85	70,114.53	-	65,907.54	65,907.54	-
VIVIR COMPAÑÍA DE SEGUROS, SA.	2,620,353.44	2,620,353.44	-	-	-	976.50	-	976.50	-	2,566,859.25	1,911,287.57	655,571.68
WORLDWIDE MEDICAL ASSURANCE, LTD	10,414,509.85	10,414,509.85	1,738,837.86	370,292.22	1,368,545.64	-	-	-	-	8,674,362.38	6,387,957.20	2,286,405.18
<b>SUB-TOTAL</b>	<b>\$430,711,323.45</b>	<b>\$211,705,643.06</b>	<b>\$41,333,254.92</b>	<b>\$5,210,023.98</b>	<b>\$36,123,230.94</b>	<b>\$7,885,824.71</b>	<b>\$2,986,112.51</b>	<b>\$4,899,712.20</b>	<b>\$0.00</b>	<b>\$100,297,141.11</b>	<b>\$45,852,147.04</b>	<b>\$54,444,994.07</b>



SUPERINTENDENCIA DE SEGUROS Y REASEGUROS DE PANAMA

PRIMAS SUSCRITAS DE SEGURO DIRECTO RIESGO LOCAL

AL 31 DE MARZO DE 2023

RAMOS DE SEGUROS	GRAN TOTAL	RAMOS VIDA										
		TOTAL VIDA	Vida Individual	Primer año	Renovación	Accidentes Personales	Individual	Grupo	Invalidez	Salud	Individual	Grupo
BUPA PANAMÁ, S.A.	2,627,886.50	2,627,886.50	-	-	-	-	-	-	-	2,627,886.50	1,741,501.35	886,385.15
INTERAMERICANA DE FIANZAS Y SEGUROS, S.A.	3,672,756.89	101,980.39	51,129.05	18,425.30	32,703.75	15,686.99	(25.14)	15,712.13	-	-	-	-
LA REGIONAL DE SEGUROS, S.A	3,291,858.09	482,466.34	112,587.80	23,815.78	88,772.02	9,682.75	5,085.55	4,597.20	-	299,023.50	303,112.15	(4,088.65)
<b>SUB-TOTAL</b>	<b>9,592,501.48</b>	<b>3,212,333.23</b>	<b>163,716.85</b>	<b>42,241.08</b>	<b>121,475.77</b>	<b>25,369.74</b>	<b>5,060.41</b>	<b>20,309.33</b>	<b>-</b>	<b>2,926,910.00</b>	<b>2,044,613.50</b>	<b>882,296.50</b>
<b>TOTAL</b>	<b>\$440,303,824.93</b>	<b>\$214,917,976.29</b>	<b>\$41,496,971.77</b>	<b>\$5,252,265.06</b>	<b>\$36,244,706.71</b>	<b>\$7,911,194.45</b>	<b>\$2,991,172.92</b>	<b>\$4,920,021.53</b>	<b>\$0.00</b>	<b>\$103,224,051.11</b>	<b>\$47,896,760.54</b>	<b>\$55,327,290.57</b>



SUPERINTENDENCIA DE SEGUROS Y REASEGUROS DE PANAMA

PRIMAS SUSCRITAS DE SEGURO DIRECTO RIESGO LOCAL

AL 31 DE MARZO DE 2023

RAMOS DE SEGUROS				RAMOS GENERALES											
	Colectivos de Vida	Colectivo de vida	Colectivo de Deudores	TOTAL GENERALES	Incendio y Líneas Aliadas	Residencial	Comercial	Industrial	Vida Industrial	Anualidades	Rentas Vitalicias	Pérdida de Ingresos	Multirisgo	Residencial	Comercial e Industrial
ACERTA SEGUROS	345,572.35	273,506	72,067	6,378,116	1,099,731	141,196	952,368	6,166	(694)	-	-	-	64,683	22,348	42,336
ALIADO SEGUROS	428,786.69	255,346	173,440	7,087,962	651,510	76,529	573,975	1,006	-	-	-	-	39,585	26,731	12,854
ASEGURADORA ANCON, S.A	1,240,639.91	318,228	922,412	8,319,518	739,991	207,993	492,123	39,875	-	-	-	-	111,086	26,942	84,144
ASEGURADORA GLOBAL, S.A	4,724,833.47	-	4,724,833	2,959,885	710,761	709,209	1,552	-	-	-	-	-	-	-	-
ASSA COMPAÑÍA DE SEGUROS, S.A	12,115,648.41	3,133,601	8,982,048	69,008,157	19,073,652	3,684,650	15,389,001	-	-	-	-	-	775,274	487,378	287,895
BANESCO SEGUROS, S.A.	2,218,036.07	23,225	2,194,811	2,174,091	396,691	-	396,691	-	-	-	-	-	320,960	59,971	260,988
CHUBB SEGUROS PANAMA, S.A.	14,574.64	14,575	-	3,368,714	972,501	-	972,501	-	-	-	-	-	388,771	-	388,771
COMPAÑÍA INTERNACIONAL DE SEGUROS, S.A	11,396,470.29	1,121,115	10,275,355	28,200,466	5,818,650	5,818,650	-	-	-	-	-	-	143,628	143,628	-
GENERAL DE SEGUROS, S.A.	7,761,467.69	-	7,761,468	8,739,632	1,512,007	1,512,007	-	-	-	-	-	-	19,782	14,070	5,712
MAPFRE PANAMÁ, S.A	5,518,441.61	2,571,532	2,946,909	42,513,782	3,016,604	-	3,016,604	-	-	-	-	-	-	-	-
MERCANTIL PANAMÁ SEGUROS, S.A	-	-	-	471,101	21,362	21,362	-	-	-	-	-	-	36,775	25,857	10,918
MULTIBANK SEGUROS, S.A	2,590,223.27	26,220	2,564,004	1,865,064	389,168	246,394	143,240	(466)	-	-	-	-	4,905	3,771	1,134
ÓPTIMA COMPAÑÍA DE SEGUROS, S.A.	767,862.65	358,744	409,119	4,933,708	1,117,118	357,817	670,419	88,882	-	-	-	-	107,123	40,111	67,012
PAN AMERICAN LIFE INSURANCE DE PANAMÁ, S.A	4,289,312.50	4,411,891	(122,579)	-	-	-	-	-	-	-	-	-	-	-	-
SAGICOR PANAMÁ, S.A	155,761.60	124,212	31,549	-	-	-	-	-	-	-	-	-	-	-	-
SEGUROS FEDPA, S.A	1,709,476.19	1,219,647	489,830	11,314,835	156,721	156,721	-	-	-	-	-	-	50,855	2,256	48,599
SEGUROS SURAMERICANA, S.A	6,858,487.68	6,858,488	-	21,670,650	4,362,719	3,976,278	386,441	-	-	-	-	-	-	-	-
VIVIR COMPAÑÍA DE SEGUROS, SA.	52,517.69	52,518	-	-	-	-	-	-	-	-	-	-	-	-	-
WORLDWIDE MEDICAL ASSURANCE, LTD	1,309.61	1,310	-	-	-	-	-	-	-	-	-	-	-	-	-
<b>SUB-TOTAL</b>	<b>\$62,189,422.32</b>	<b>20,764,156</b>	<b>41,425,266</b>	<b>219,005,680</b>	<b>40,039,186</b>	<b>16,908,807</b>	<b>22,994,915</b>	<b>135,463</b>	<b>(694)</b>	<b>-</b>	<b>-</b>	<b>-</b>	<b>2,063,428</b>	<b>853,063</b>	<b>1,210,365</b>



SUPERINTENDENCIA DE SEGUROS Y REASEGUROS DE PANAMA

PRIMAS SUSCRITAS DE SEGURO DIRECTO RIESGO LOCAL

AL 31 DE MARZO DE 2023

RAMOS DE SEGUROS				RAMOS GENERALES											
	Colectivos de Vida	Colectivo de vida	Colectivo de Deudores	TOTAL GENERALES	Incendio y Líneas Aliadas	Residencial	Comercial	Industrial	Vida Industrial	A anualidades	Rentas Vitalicias	Pérdida de Ingresos	Multiriesgo	Residencial	Comercial e Industrial
BUPA PANAMÁ, S.A.	-	-	-	-	-	-	-	-	-	-	-	-	-	-	-
INTERAMERICANA DE FIANZAS Y SEGUROS, S.A.	35,164.35	-	35,164	3,570,777	79,879	55,625	24,254	-	-	-	-	-	10,550	1,343	9,207
LA REGIONAL DE SEGUROS, S.A	61,172.29	61,172	-	2,809,392	157,461	40,004	107,756	9,701	-	-	-	-	51,362	16,444	34,919
<b>SUB-TOTAL</b>	<b>96,336.64</b>	<b>61,172</b>	<b>35,164</b>	<b>6,380,168</b>	<b>237,340</b>	<b>95,629</b>	<b>132,010</b>	<b>9,701</b>	<b>-</b>	<b>-</b>	<b>-</b>	<b>-</b>	<b>61,912</b>	<b>17,786</b>	<b>44,126</b>
<b>TOTAL</b>	<b>\$62,285,758.96</b>	<b>20,825,328</b>	<b>41,460,430</b>	<b>225,385,849</b>	<b>40,276,526</b>	<b>17,004,436</b>	<b>23,126,926</b>	<b>145,164</b>	<b>(694)</b>	<b>-</b>	<b>-</b>	<b>-</b>	<b>2,125,340</b>	<b>870,849</b>	<b>1,254,490</b>





**SUPERINTENDENCIA DE SEGUROS Y REASEGUROS DE PANAMA**

**PRIMAS SUSCRITAS DE SEGURO DIRECTO RIESGO LOCAL**

**AL 31 DE MARZO DE 2023**

RAMOS DE SEGUROS	RAMOS GENERALES														
	Transporte de Carga	Terrestre	Marítimo	Aéreo	Casco	Marítimo	Aéreo	Automóvil	Ramos Técnicos	TRC TRM	Equipo Electrónico	Caldera y Maquinaria	Rotura de Maquinaria	Equipo Pesado	Vidrios
ACERTA SEGUROS	86,341	14,954	8,983	62,404	107,286	12,657	94,629	1,457,098	464,902	337,005	1,833	-	102,289	23,774	-
ALIADO SEGUROS	331,945	331,945	-	-	4,807	3,837	969	812,543	389,932	330,879	13,266	-	15,189	30,598	-
ASEGURADORA ANCON, S.A	479,210	342,956	136,254	-	81,342	38,125	43,217	6,099,638	109,840	38,780	9,190	-	20,526	41,344	-
ASEGURADORA GLOBAL, S.A	-	-	-	-	-	-	-	1,623,711	55,679	54,629	-	-	1,050	-	-
ASSA COMPAÑÍA DE SEGUROS, S.A	1,624,800	1,336,643	288,157	-	2,570,662	705,003	1,865,659	15,958,727	5,732,251	5,243,354	143,961	-	344,936	-	-
BANESCO SEGUROS, S.A.	67,760	67,760	-	-	(0)	(0)	-	864,886	144,278	50,528	2,726	-	(696)	91,720	-
CHUBB SEGUROS PANAMA, S.A.	289,082	-	289,082	-	-	-	-	-	268,713	268,713	-	-	-	-	-
COMPAÑÍA INTERNACIONAL DE SEGUROS, S.A	2,262,178	2,262,178	-	-	1,048,999	223,650	825,349	9,506,531	431,263	239,933	28,335	-	41,778	121,216	-
GENERAL DE SEGUROS, S.A.	41,161	948	40,213	-	20,529	6,845	13,684	822,069	156,520	32,845	104,892	-	11,754	7,029	-
MAPFRE PANAMÁ, S.A	2,295,637	2,295,637	-	-	1,716,013	1,615,520	100,493	9,680,840	2,207,626	1,856,645	44,005	-	40,019	266,956	-
MERCANTIL PANAMÁ SEGUROS, S.A	-	-	-	-	-	-	-	12,177	-	-	-	-	-	-	-
MULTIBANK SEGUROS, S.A	7,562	7,562	-	-	50,408	6,323	44,085	1,041,054	99,811	87,757	2,536	-	3,435	6,082	-
ÓPTIMA COMPAÑÍA DE SEGUROS, S.A.	132,423	41,399	91,024	-	388,714	340,082	48,632	1,548,713	285,979	154,408	18,766	-	15,358	97,447	-
PAN AMERICAN LIFE INSURANCE DE PANAMÁ, S.A	-	-	-	-	-	-	-	-	-	-	-	-	-	-	-
SAGICOR PANAMÁ, S.A	-	-	-	-	-	-	-	-	-	-	-	-	-	-	-
SEGUROS FEDPA, S.A	27,296	27,296	-	-	143	143	-	10,844,006	10,163	-	1,945	-	1,074	7,144	-
SEGUROS SURAMERICANA, S.A	495,274	119,951	375,324	-	120,043	120,043	-	12,219,182	383,254	250,409	26,872	-	30,257	75,716	-
VIVIR COMPAÑÍA DE SEGUROS, SA.	-	-	-	-	-	-	-	-	-	-	-	-	-	-	-
WORLDWIDE MEDICAL ASSURANCE, LTD	-	-	-	-	-	-	-	-	-	-	-	-	-	-	-
<b>SUB-TOTAL</b>	<b>8,140,669</b>	<b>6,849,229</b>	<b>1,229,036</b>	<b>62,404</b>	<b>6,108,945</b>	<b>3,072,229</b>	<b>3,036,716</b>	<b>72,491,176</b>	<b>10,740,209</b>	<b>8,945,887</b>	<b>398,326</b>	<b>-</b>	<b>626,969</b>	<b>769,026</b>	<b>-</b>



SUPERINTENDENCIA DE SEGUROS Y REASEGUROS DE PANAMA

PRIMAS SUSCRITAS DE SEGURO DIRECTO RIESGO LOCAL

AL 31 DE MARZO DE 2023

RAMOS DE SEGUROS	RAMOS GENERALES														
	Transporte de Carga	Terrestre	Marítimo	Aéreo	Casco	Marítimo	Aéreo	Automóvil	Ramos Técnicos	TRC TRM	Equipo Electrónico	Caldera y Maquinaria	Rotura de Maquinaria	Equipo Pesado	Vidrios
BUPA PANAMÁ, S.A.	-	-	-	-	-	-	-	-	-	-	-	-	-	-	-
INTERAMERICANA DE FIANZAS Y SEGUROS, S.A.	128,037	2,431	125,607	-	76,795	64,200	12,595	-	345,359	342,435	-	-	-	2,925	-
LA REGIONAL DE SEGUROS, S.A	12,059	3,623	8,392	45	42,264	33,329	8,935	1,511,870	181,097	175,169	734	-	882	4,312	-
<b>SUB-TOTAL</b>	<b>140,097</b>	<b>6,053</b>	<b>133,999</b>	<b>45</b>	<b>119,059</b>	<b>97,529</b>	<b>21,530</b>	<b>1,511,870</b>	<b>526,456</b>	<b>517,603</b>	<b>734</b>	<b>-</b>	<b>882</b>	<b>7,237</b>	<b>-</b>
<b>TOTAL</b>	<b>8,280,766</b>	<b>6,855,282</b>	<b>1,363,035</b>	<b>62,449</b>	<b>6,228,004</b>	<b>3,169,758</b>	<b>3,058,247</b>	<b>74,003,047</b>	<b>11,266,665</b>	<b>9,463,491</b>	<b>399,060</b>	<b>-</b>	<b>627,851</b>	<b>776,262</b>	<b>-</b>



SUPERINTENDENCIA DE SEGUROS Y REASEGUROS DE PANAMA

PRIMAS SUSCRITAS DE SEGURO DIRECTO RIESGO LOCAL

AL 31 DE MARZO DE 2023

RAMOS DE SEGUROS	RAMOS GENERALES									
	Riesgos Diversos	Responsabilidad Civil	Robo	Fidelidad y DDD	BBB	Otros	Titulos de Propiedad	Fianzas	Oferta y Cumplimiento	Otras
ACERTA SEGUROS	401,908	281,802	9,730	15,256	-	95,120	-	2,696,862	1,876,587	820,275
ALIADO SEGUROS	2,712,371	1,644,391	3,214	128	-	1,064,638	-	2,145,269	1,847,318	297,952
ASEGURADORA ANCON, S.A	606,930	293,398	62,127	-	-	251,406	-	91,480	13,719	77,762
ASEGURADORA GLOBAL, S.A	352,508	-	-	-	-	352,508	-	217,227	198,325	18,901
ASSA COMPAÑIA DE SEGUROS, S.A	21,551,151	16,807,297	125,978	2,794,407	445,081	1,378,387	-	1,721,641	1,316,273	405,368
BANESCO SEGUROS, S.A.	190,751	155,033	14,767	11,485	-	9,466	-	188,765	-	188,765
CHUBB SEGUROS PANAMA, S.A.	592,042	592,042	-	-	-	-	-	857,605	-	857,605
COMPAÑIA INTERNACIONAL DE SEGUROS, S.A	4,576,939	2,547,650	102,659	94,234	-	1,832,396	-	4,412,277	2,687,237	1,725,040
GENERAL DE SEGUROS, S.A.	6,116,146	250,753	6,734	6,937	-	5,851,723	-	51,418	51,418	-
MAPFRE PANAMÁ, S.A	15,596,994	2,288,641	35,544	52,143	-	13,220,666	-	8,000,068	2,429,959	5,570,109
MERCANTIL PANAMÁ SEGUROS, S.A	350,230	34,692	-	-	-	315,538	-	50,556	-	50,556
MULTIBANK SEGUROS, S.A	240,802	17,251	15,860	984	-	206,707	-	31,355	20,507	10,847
ÓPTIMA COMPAÑIA DE SEGUROS, S.A.	670,323	386,301	61,986	731	-	221,304	-	683,315	458,494	224,821
PAN AMERICAN LIFE INSURANCE DE PANAMÁ, S.A	-	-	-	-	-	-	-	-	-	-
SAGICOR PANAMÁ, S.A	-	-	-	-	-	-	-	-	-	-
SEGUROS FEDPA, S.A	215,205	32,077	6,042	177,086	-	-	-	10,446	153	10,294
SEGUROS SURAMERICANA, S.A	2,946,132	1,407,272	71,850	37,240	-	1,429,771	-	1,144,046	-	1,144,046
VIVIR COMPAÑIA DE SEGUROS, SA.	-	-	-	-	-	-	-	-	-	-
WORLDWIDE MEDICAL ASSURANCE, LTD	-	-	-	-	-	-	-	-	-	-
<b>SUB-TOTAL</b>	<b>57,120,432</b>	<b>26,738,599</b>	<b>516,491</b>	<b>3,190,631</b>	<b>445,081</b>	<b>26,229,629</b>	<b>-</b>	<b>22,302,330</b>	<b>10,899,989</b>	<b>11,402,341</b>



**SUPERINTENDENCIA DE SEGUROS Y REASEGUROS DE PANAMA**

**PRIMAS SUSCRITAS DE SEGURO DIRECTO RIESGO LOCAL**

**AL 31 DE MARZO DE 2023**

RAMOS DE SEGUROS	RAMOS GENERALES									
	Riesgos Diversos	Responsabilidad Civil	Robo	Fidelidad y DDD	BBB	Otros	Titulos de Propiedad	Fianzas	Oferta y Cumplimiento	Otras
BUPA PANAMÁ, S.A.	-	-	-	-	-	-	-	-	-	-
INTERAMERICANA DE FIANZAS Y SEGUROS, S.A.	134,633	131,388	-	-	-	3,245	-	2,795,523	2,313,100	482,423
LA REGIONAL DE SEGUROS, S.A	302,691	99,370	2,075	662	-	200,584	-	550,587	439,099	111,488
<b>SUB-TOTAL</b>	<b>437,324</b>	<b>230,758</b>	<b>2,075</b>	<b>662</b>	<b>-</b>	<b>203,829</b>	<b>-</b>	<b>3,346,111</b>	<b>2,752,199</b>	<b>593,911</b>
<b>TOTAL</b>	<b>57,557,755</b>	<b>26,969,357</b>	<b>518,566</b>	<b>3,191,294</b>	<b>445,081</b>	<b>26,433,457</b>	<b>-</b>	<b>25,648,440</b>	<b>13,652,188</b>	<b>11,996,252</b>



SUPERINTENDENCIA DE SEGUROS Y REASEGUROS DE PANAMA

SINIESTROS PAGADOS DE SEGURO DIRECTO RIESGO LOCAL

AL 31 DE MARZO DE 2023

RAMOS DE SEGUROS	GRAN TOTAL	RAMOS VIDA										
		TOTAL VIDA	Vida Individual	Primer año	Renovación	Accidentes Personales	Individual	Grupo	Invalidez	Salud	Individual	Grupo
ACERTA SEGUROS	2,905,201.85	820,574.61	-	-	-	9,897.60	44.37	9,853.23	-	672,161.53	123,095.38	549,066.15
ALIADO SEGUROS	1,221,261.38	191,436.60	-	-	-	57,113.95	2,200.98	54,912.97	-	-	-	-
ASEGURADORA ANCON, S.A	8,623,520.22	3,930,981.96	25,000.00	-	25,000.00	129,184.82	19,145.04	110,039.78	-	3,321,716.10	2,649,120.08	672,596.02
ASEGURADORA GLOBAL, S.A	2,581,301.01	1,427,711.50	-	-	-	-	-	-	-	-	-	-
ASSA COMPAÑÍA DE SEGUROS, S.A	58,029,030.24	19,733,496.96	2,886,646.84	2,887,018.34	(371.50)	195,068.42	9,203.82	185,864.60	-	14,479,204.79	5,966,685.46	8,512,519.33
BANESCO SEGUROS, S.A.	1,968,597.00	562,591.63	-	-	-	-	-	-	-	-	-	-
CHUBB SEGUROS PANAMA, S.A.	690,506.15	49,175.39	-	-	-	48,361.11	-	48,361.11	-	-	-	-
COMPAÑÍA INTERNACIONAL DE SEGUROS, S.A	28,968,591.70	19,815,475.68	1,930,700.30	(584.67)	1,931,284.97	341,828.26	6,198.62	335,629.64	-	12,302,390.53	9,792,473.21	2,509,917.32
GENERAL DE SEGUROS, S.A.	3,375,530.04	2,266,970.79	-	-	-	12,500.00	12,500.00	-	-	-	-	-
MAPFRE PANAMÁ, S.A	48,496,749.40	19,596,141.66	2,324,716.66	76,221.71	2,248,494.95	41,623.50	37,122.64	4,500.86	-	14,793,245.44	5,808,245.53	8,984,999.91
MERCANTIL PANAMÁ SEGUROS, S.A	305,125.54	152,088.06	-	-	-	-	-	-	-	152,088.06	152,088.06	-
MULTIBANK SEGUROS, S.A	808,216.90	267,057.92	-	-	-	76.79	-	76.79	-	-	-	-
ÓPTIMA COMPAÑÍA DE SEGUROS, S.A.	1,912,031.79	247,682.61	-	-	-	26,632.29	2,050.00	24,582.29	-	-	-	-
PAN AMERICAN LIFE INSURANCE DE PANAMÁ, S.A	19,021,350.32	19,021,350.32	2,071,553.16	-	2,071,553.16	257,499.69	91,728.32	165,771.37	-	15,916,987.27	3,102,629.43	12,814,357.84
SAGICOR PANAMÁ, S.A	588,328.73	588,328.73	-	-	-	9,330.29	-	9,330.29	-	577,043.76	383,229.83	193,813.93
SEGUROS FEDPA, S.A	5,639,178.74	779,174.49	-	-	-	166,467.21	166,467.21	-	-	-	-	-
SEGUROS SURAMERICANA, S.A	16,735,978.22	4,833,595.79	1,615,802.37	123,571.36	1,492,231.01	259,193.68	254,510.94	4,682.74	-	26,200.42	26,200.42	-
VIVIR COMPAÑÍA DE SEGUROS, SA.	1,861,690.95	1,861,690.95	-	-	-	40,755.26	-	40,755.26	-	1,814,267.02	1,441,004.58	373,262.44
WORLDWIDE MEDICAL ASSURANCE, LTD	7,382,614.61	7,382,614.61	-	-	-	87.00	-	87.00	-	7,373,586.54	5,513,067.29	1,860,519.25
<b>SUB-TOTAL</b>	<b>\$211,114,804.79</b>	<b>\$103,528,140.26</b>	<b>\$10,854,419.33</b>	<b>\$3,086,226.74</b>	<b>\$7,768,192.59</b>	<b>\$1,595,619.87</b>	<b>\$601,171.94</b>	<b>\$994,447.93</b>	<b>\$0.00</b>	<b>\$71,428,891.46</b>	<b>\$34,957,839.27</b>	<b>\$36,471,052.19</b>



SUPERINTENDENCIA DE SEGUROS Y REASEGUROS DE PANAMA

SINIESTROS PAGADOS DE SEGURO DIRECTO **RIESGO LOCAL**

AL 31 DE MARZO DE 2023

RAMOS DE SEGUROS	GRAN TOTAL	RAMOS VIDA										
		TOTAL VIDA	Vida Individual	Primer año	Renovación	Accidentes Personales	Individual	Grupo	Invalidez	Salud	Individual	Grupo
BUPA PANAMÁ, S.A.	1,827,410.69	1,827,410.69	-	-	-	-	-	-	-	1,827,410.69	1,450,750.56	376,660.13
INTERAMERICANA DE FIANZAS Y SEGUROS, S.A.	28,821.15	16,211.45	-	-	-	-	-	-	-	-	-	-
LA REGIONAL DE SEGUROS, S.A	1,529,779.56	727,219.62	-	-	-	-	-	-	-	712,915.79	493,643.61	219,272.18
<b>SUB-TOTAL</b>	<b>3,386,011.40</b>	<b>2,570,841.76</b>	-	-	-	-	-	-	-	<b>2,540,326.48</b>	<b>1,944,394.17</b>	<b>595,932.31</b>
<b>TOTAL</b>	<b>\$214,500,816.19</b>	<b>\$106,098,982.02</b>	<b>\$10,854,419.33</b>	<b>\$3,086,226.74</b>	<b>\$7,768,192.59</b>	<b>\$1,595,619.87</b>	<b>\$601,171.94</b>	<b>\$994,447.93</b>	<b>\$0.00</b>	<b>\$73,969,217.94</b>	<b>\$36,902,233.44</b>	<b>\$37,066,984.50</b>



**SUPERINTENDENCIA DE SEGUROS Y REASEGUROS DE PANAMA**  
**SINIESTROS PAGADOS DE SEGURO DIRECTO RIESGO LOCAL**  
**AL 31 DE MARZO DE 2023**

RAMOS DE SEGUROS				RAMOS GENERALES											
	Colectivos de Vida	Colectivo de vida	Colectivo de Deudores	TOTAL GENERALES	Incendio y Líneas Aliadas	Residencial	Comercial	Industrial	Vida Industrial	Anualidades	Rentas Vitalicias	Pérdida de Ingresos	Multiriesgo	Residencial	Comercial e Industrial
ACERTA SEGUROS	138,515.48	138,515	-	2,084,627	145,279	74,113	71,166	-	-	-	-	-	22,840	11,851	10,989
ALIADO SEGUROS	134,322.65	61,162	73,161	1,029,825	180,144	156,431	23,713	-	-	-	-	-	9,961	8,555	1,406
ASEGURADORA ANCON, S.A	455,081.04	114,135	340,946	4,692,538	87,711	17,969	69,288	455	-	-	-	-	42,568	3,368	39,201
ASEGURADORA GLOBAL, S.A	1,427,711.50	-	1,427,712	1,153,590	23,875	23,875	-	-	-	-	-	-	-	-	-
ASSA COMPAÑÍA DE SEGUROS, S.A	2,172,576.91	827,386	1,345,191	38,295,533	19,953,717	1,658,648	18,295,069	-	-	-	-	-	712,294	586,491	125,803
BANESCO SEGUROS, S.A.	562,591.63	151,198	411,393	1,406,005	68,085	-	68,085	-	-	-	-	-	60,205	3,697	56,508
CHUBB SEGUROS PANAMA, S.A.	814.28	814	-	641,331	603,510	-	603,510	-	-	-	-	-	654	-	654
COMPAÑÍA INTERNACIONAL DE SEGUROS, S.A	5,240,556.59	385,169	4,855,388	9,153,116	247,137	247,137	-	-	-	-	-	-	20,098	20,098	-
GENERAL DE SEGUROS, S.A.	2,254,470.79	2,254,471	-	1,108,559	97,640	97,640	-	-	-	-	-	-	16,762	4,533	12,229
MAPFRE PANAMÁ, S.A	2,436,556.06	953,233	1,483,323	28,900,608	761,729	-	761,729	-	-	-	-	-	-	-	-
MERCANTIL PANAMÁ SEGUROS, S.A	-	-	-	153,037	1,338	1,338	-	-	-	-	-	-	1,466	1,466	-
MULTIBANK SEGUROS, S.A	266,981.13	84,114	182,867	541,159	23,145	21,896	1,249	-	-	-	-	-	-	-	-
ÓPTIMA COMPAÑÍA DE SEGUROS, S.A.	221,050.32	78,853	142,198	1,664,349	281,621	146,174	134,562	885	-	-	-	-	52,017	20,057	31,960
PAN AMERICAN LIFE INSURANCE DE PANAMÁ, S.A	775,310.20	708,725	66,585	-	-	-	-	-	-	-	-	-	-	-	-
SAGICOR PANAMÁ, S.A	1,954.68	1,955	-	-	-	-	-	-	-	-	-	-	-	-	-
SEGUROS FEDPA, S.A	612,707.28	415,287	197,420	4,860,004	-	-	-	-	-	-	-	-	-	-	-
SEGUROS SURAMERICANA, S.A	2,932,399.32	2,932,399	-	11,902,382	764,741	475,946	288,795	-	-	-	-	-	-	-	-
VIVIR COMPAÑÍA DE SEGUROS, SA.	6,668.67	6,669	-	-	-	-	-	-	-	-	-	-	-	-	-
WORLDWIDE MEDICAL ASSURANCE, LTD	8,941.07	8,941	-	-	-	-	-	-	-	-	-	-	-	-	-
<b>SUB-TOTAL</b>	<b>\$19,649,209.60</b>	<b>9,123,026</b>	<b>10,526,184</b>	<b>107,586,665</b>	<b>23,239,672</b>	<b>2,921,167</b>	<b>20,317,166</b>	<b>1,339</b>	<b>-</b>	<b>-</b>	<b>-</b>	<b>-</b>	<b>938,865</b>	<b>660,115</b>	<b>278,750</b>



**SUPERINTENDENCIA DE SEGUROS Y REASEGUROS DE PANAMA**  
**SINIESTROS PAGADOS DE SEGURO DIRECTO RIESGO LOCAL**  
**AL 31 DE MARZO DE 2023**

RAMOS DE SEGUROS				RAMOS GENERALES											
	Colectivos de Vida	Colectivo de vida	Colectivo de Deudores	TOTAL GENERALES	Incendio y Líneas Aliadas	Residencial	Comercial	Industrial	Vida Industrial	Anualidades	Rentas Vitalicias	Pérdida de Ingresos	Multirisgo	Residencial	Comercial e Industrial
BUPA PANAMÁ, S.A.	-	-	-	-	-	-	-	-	-	-	-	-	-	-	-
INTERAMERICANA DE FIANZAS Y SEGUROS, S.A.	16,211.45	-	16,211	12,610	9,309	-	9,309	-	-	-	-	-	-	-	-
LA REGIONAL DE SEGUROS, S.A	14,303.83	14,304	-	802,560	6,329	6,329	-	-	-	-	-	-	1,785	1,517	268
<b>SUB-TOTAL</b>	<b>30,515.28</b>	<b>14,304</b>	<b>16,211</b>	<b>815,170</b>	<b>15,638</b>	<b>6,329</b>	<b>9,309</b>	<b>-</b>	<b>-</b>	<b>-</b>	<b>-</b>	<b>-</b>	<b>1,785</b>	<b>1,517</b>	<b>268</b>
<b>TOTAL</b>	<b>\$19,679,724.88</b>	<b>9,137,330</b>	<b>10,542,395</b>	<b>108,401,834</b>	<b>23,255,310</b>	<b>2,927,496</b>	<b>20,326,475</b>	<b>1,339</b>	<b>-</b>	<b>-</b>	<b>-</b>	<b>-</b>	<b>940,650</b>	<b>661,632</b>	<b>279,017</b>





**SUPERINTENDENCIA DE SEGUROS Y REASEGUROS DE PANAMA**  
**SINIESTROS PAGADOS DE SEGURO DIRECTO RIESGO LOCAL**  
**AL 31 DE MARZO DE 2023**

RAMOS DE SEGUROS	RAMOS GENERALES														
	Transporte de Carga	Terrestre	Marítimo	Aéreo	Casco	Marítimo	Aéreo	Automóvil	Ramos Técnicos	TRC TRM	Equipo Electrónico	Caldera y Maquinaria	Rotura de Maquinaria	Equipo Pesado	Vidrios
ACERTA SEGUROS	784	20	201	562	764,144	-	764,144	1,031,000	6,215	225	559	-	-	5,432	-
ALIADO SEGUROS	9,782	9,782	-	-	-	-	-	364,584	54,485	-	19,650	-	8,870	25,966	-
ASEGURADORA ANCON, S.A	37,034	37,034	-	-	1,868	1,868	-	4,320,514	5,860	-	(210)	-	11,657	(5,587)	-
ASEGURADORA GLOBAL, S.A	-	-	-	-	-	-	-	1,109,824	-	-	-	-	-	-	-
ASSA COMPAÑÍA DE SEGUROS, S.A	409,102	85,521	323,581	-	2,524,300	828,880	1,695,420	9,109,846	28,223	321	11,401	-	16,501	-	-
BANESCO SEGUROS, S.A.	1,796	1,796	-	-	5,000	5,000	-	1,010,624	34,093	173	-	-	7,771	26,148	-
CHUBB SEGUROS PANAMA, S.A.	19,561	-	19,561	-	-	-	-	-	-	-	-	-	-	-	-
COMPAÑÍA INTERNACIONAL DE SEGUROS, S.A	115,882	115,882	-	-	624,075	624,075	-	5,967,216	36,050	35,486	564	-	-	-	-
GENERAL DE SEGUROS, S.A.	1,803	1,803	-	-	-	-	-	443,232	4,645	-	503	-	4,143	-	-
MAPFRE PANAMÁ, S.A	139,376	139,376	-	-	6,726,076	6,726,076	-	8,504,827	41,163	20,926	5,763	-	-	14,474	-
MERCANTIL PANAMÁ SEGUROS, S.A	-	-	-	-	-	-	-	20,969	-	-	-	-	-	-	-
MULTIBANK SEGUROS, S.A	1,562	1,562	-	-	242	242	-	508,320	1,070	57	1,012	-	-	-	-
ÓPTIMA COMPAÑÍA DE SEGUROS, S.A.	10,172	1,654	8,518	-	96,277	96,277	-	962,977	26,188	-	19,248	-	6,427	513	-
PAN AMERICAN LIFE INSURANCE DE PANAMÁ, S.A	-	-	-	-	-	-	-	-	-	-	-	-	-	-	-
SAGICOR PANAMÁ, S.A	-	-	-	-	-	-	-	-	-	-	-	-	-	-	-
SEGUROS FEDPA, S.A	8,687	-	8,687	-	-	-	-	4,855,789	-	-	-	-	-	-	-
SEGUROS SURAMERICANA, S.A	74,299	18,651	55,648	-	-	-	-	9,660,273	312,953	67,153	28,290	-	19,102	198,409	-
VIVIR COMPAÑÍA DE SEGUROS, SA.	-	-	-	-	-	-	-	-	-	-	-	-	-	-	-
WORLDWIDE MEDICAL ASSURANCE, LTD	-	-	-	-	-	-	-	-	-	-	-	-	-	-	-
<b>SUB-TOTAL</b>	<b>829,839</b>	<b>413,082</b>	<b>416,195</b>	<b>562</b>	<b>10,741,982</b>	<b>8,282,418</b>	<b>2,459,563</b>	<b>47,869,996</b>	<b>550,946</b>	<b>124,342</b>	<b>86,779</b>	<b>-</b>	<b>74,470</b>	<b>265,354</b>	<b>-</b>



**SUPERINTENDENCIA DE SEGUROS Y REASEGUROS DE PANAMA**  
**SINIESTROS PAGADOS DE SEGURO DIRECTO RIESGO LOCAL**  
**AL 31 DE MARZO DE 2023**

RAMOS DE SEGUROS	RAMOS GENERALES														
	Transporte de Carga	Terrestre	Marítimo	Aéreo	Casco	Marítimo	Aéreo	Automóvil	Ramos Técnicos	TRC TRM	Equipo Electrónico	Caldera y Maquinaria	Rotura de Maquinaria	Equipo Pesado	Vidrios
BUPA PANAMÁ, S.A.	-	-	-	-	-	-	-	-	-	-	-	-	-	-	-
INTERAMERICANA DE FIANZAS Y SEGUROS, S.A.	-	-	-	-	-	-	-	-	-	-	-	-	-	-	-
LA REGIONAL DE SEGUROS, S.A	348	348	-	-	-	-	-	747,145	36,623	36,623	-	-	-	-	-
<b>SUB-TOTAL</b>	<b>348</b>	<b>348</b>	<b>-</b>	<b>-</b>	<b>-</b>	<b>-</b>	<b>-</b>	<b>747,145</b>	<b>36,623</b>	<b>36,623</b>	<b>-</b>	<b>-</b>	<b>-</b>	<b>-</b>	<b>-</b>
<b>TOTAL</b>	<b>830,187</b>	<b>413,430</b>	<b>416,195</b>	<b>562</b>	<b>10,741,982</b>	<b>8,282,418</b>	<b>2,459,563</b>	<b>48,617,141</b>	<b>587,569</b>	<b>160,965</b>	<b>86,779</b>	<b>-</b>	<b>74,470</b>	<b>265,354</b>	<b>-</b>



**SUPERINTENDENCIA DE SEGUROS Y REASEGUROS DE PANAMA**  
**SINIESTROS PAGADOS DE SEGURO DIRECTO RIESGO LOCAL**  
**AL 31 DE MARZO DE 2023**

RAMOS DE SEGUROS	RAMOS GENERALES									
	Riesgos Diversos	Responsabilidad Civil	Robo	Fidelidad y DDD	BBB	Otros	Titulos de Propiedad	Fianzas	Oferta y Cumplimiento	Otras
ACERTA SEGUROS	27,560	27,487	-	-	-	73	-	86,805	-	86,805
ALIADO SEGUROS	345,052	6,382	-	-	-	338,670	-	65,816	8,956	56,860
ASEGURADORA ANCON, S.A	51,808	44,397	4,472	-	-	2,939	-	145,174	-	145,174
ASEGURADORA GLOBAL, S.A	19,890	-	-	-	-	19,890	-	-	-	-
ASSA COMPAÑÍA DE SEGUROS, S.A	5,527,245	360,148	60,369	385,921	4,076,498	644,308	-	30,807	3,724	27,083
BANESCO SEGUROS, S.A.	225,853	211,217	10,922	3,714	-	-	-	350	-	350
CHUBB SEGUROS PANAMA, S.A.	17,606	17,606	-	-	-	-	-	-	-	-
COMPAÑÍA INTERNACIONAL DE SEGUROS, S.A	408,499	195,764	11,936	39,379	-	161,420	-	1,734,159	452,809	1,281,350
GENERAL DE SEGUROS, S.A.	544,477	1,779	680	-	-	542,019	-	-	-	-
MAPFRE PANAMÁ, S.A	196,474	57,548	13,101	33,727	-	92,098	-	12,530,963	1,555,896	10,975,067
MERCANTIL PANAMÁ SEGUROS, S.A	129,264	60,131	-	-	-	69,132	-	-	-	-
MULTIBANK SEGUROS, S.A	6,820	5,415	112	587	-	706	-	-	-	-
ÓPTIMA COMPAÑÍA DE SEGUROS, S.A.	233,598	215,257	8,507	-	-	9,833	-	1,500	1,500	-
PAN AMERICAN LIFE INSURANCE DE PANAMÁ, S.A	-	-	-	-	-	-	-	-	-	-
SAGICOR PANAMÁ, S.A	-	-	-	-	-	-	-	-	-	-
SEGUROS FEDPA, S.A	(4,471)	(86)	(4,385)	-	-	-	-	-	-	-
SEGUROS SURAMERICANA, S.A	176,992	95,830	12,885	-	-	68,278	-	913,123	-	913,123
VIVIR COMPAÑÍA DE SEGUROS, SA.	-	-	-	-	-	-	-	-	-	-
WORLDWIDE MEDICAL ASSURANCE, LTD	-	-	-	-	-	-	-	-	-	-
<b>SUB-TOTAL</b>	<b>7,906,667</b>	<b>1,298,875</b>	<b>118,599</b>	<b>463,328</b>	<b>4,076,498</b>	<b>1,949,367</b>	<b>-</b>	<b>15,508,698</b>	<b>2,022,885</b>	<b>13,485,813</b>



**SUPERINTENDENCIA DE SEGUROS Y REASEGUROS DE PANAMA**  
**SINIESTROS PAGADOS DE SEGURO DIRECTO RIESGO LOCAL**  
**AL 31 DE MARZO DE 2023**

RAMOS DE SEGUROS	RAMOS GENERALES									
	Riesgos Diversos	Responsabilidad Civil	Robo	Fidelidad y DDD	BBB	Otros	Titulos de Propiedad	Fianzas	Oferta y Cumplimiento	Otras
BUPA PANAMÁ, S.A.	-	-	-	-	-	-	-	-	-	-
INTERAMERICANA DE FIANZAS Y SEGUROS, S.A.	-	-	-	-	-	-	-	3,301	3,301	-
LA REGIONAL DE SEGUROS, S.A	10,331	2,295	-	-	-	8,036	-	-	-	-
<b>SUB-TOTAL</b>	<b>10,331</b>	<b>2,295</b>	<b>-</b>	<b>-</b>	<b>-</b>	<b>8,036</b>	<b>-</b>	<b>3,301</b>	<b>3,301</b>	<b>-</b>
<b>TOTAL</b>	<b>7,916,998</b>	<b>1,301,170</b>	<b>118,599</b>	<b>463,328</b>	<b>4,076,498</b>	<b>1,957,403</b>	<b>-</b>	<b>15,511,999</b>	<b>2,026,186</b>	<b>13,485,813</b>



**SUPERINTENDENCIA DE SEGUROS Y REASEGUROS DE PANAMA**  
**SINIESTROS PAGADOS DE SEGURO DIRECTO RIESGO LOCAL POR PRIMA DEVENGADA**  
**AL 31 DE MARZO DE 2023**

RAMOS DE SEGUROS	GRAN TOTAL	RAMOS VIDA													
		TOTAL VIDA	Vida Individual	Primer año	Renovación	Accidentes Personales	Individual	Grupo	Invalidez	Salud	Individual	Grupo	Colectivos de Vida	Colectivo de vida	Colectivo de Deudores
ACERTA SEGUROS	0.37	0.56	-	-	-	0.10	0.02	0.10	-	0.65	0.68	0.64	0.40	0.51	-
ALIADO SEGUROS	0.16	0.25	-	-	-	0.17	0.17	0.17	-	-	-	-	0.31	0.24	0.42
ASEGURADORA ANCON, S.A	0.62	0.71	0.08	-	0.11	0.24	0.14	0.28	-	0.96	1.01	0.81	0.37	0.36	0.37
ASEGURADORA GLOBAL, S.A	0.33	0.30	-	-	-	-	-	-	-	-	-	-	0.30	-	0.30
ASSA COMPAÑÍA DE SEGUROS, S.A	0.50	0.43	0.23	2.50	(0.00)	0.27	0.07	0.31	-	0.70	0.71	0.69	0.18	0.26	0.15
BANESCO SEGUROS, S.A.	0.39	0.20	-	-	-	-	-	-	-	-	-	-	0.25	6.51	0.19
CHUBB SEGUROS PANAMA, S.A.	0.18	0.09	-	-	-	0.09	-	0.09	-	-	-	-	0.06	0.06	-
COMPAÑÍA INTERNACIONAL DE SEGUROS, S.A	0.46	0.57	0.26	(0.00)	0.30	0.22	0.06	0.23	-	0.85	0.86	0.80	0.46	0.34	0.47
GENERAL DE SEGUROS, S.A.	0.20	0.29	-	-	-	0.09	0.09	-	-	-	-	-	0.29	-	-
MAPFRE PANAMÁ, S.A	0.64	0.59	0.42	0.15	0.45	0.16	0.34	0.03	-	0.68	0.65	0.70	0.44	0.37	0.50
MERCANTIL PANAMÁ SEGUROS, S.A	0.32	0.32	-	-	-	-	-	-	-	0.56	0.56	-	-	-	-
MULTIBANK SEGUROS, S.A	0.17	0.09	-	-	-	0.00	-	0.01	-	-	-	-	0.10	3.21	0.07
ÓPTIMA COMPAÑÍA DE SEGUROS, S.A.	0.31	0.21	-	-	-	0.09	0.19	0.09	-	-	-	-	0.29	0.22	0.35
PAN AMERICAN LIFE INSURANCE DE PANAMÁ, S.A	0.48	0.48	0.26	-	0.30	0.32	0.29	0.34	-	0.60	0.58	0.60	0.18	0.16	(0.54)
SAGICOR PANAMÁ, S.A	0.62	0.62	-	-	-	1.48	-	1.48	-	0.93	1.07	0.73	0.01	0.02	-
SEGUROS FEDPA, S.A	0.40	0.29	-	-	-	0.18	0.35	-	-	-	-	-	0.36	0.34	0.40
SEGUROS SURAMERICANA, S.A	0.49	0.38	0.36	0.17	0.40	0.19	0.19	0.07	-	0.40	0.40	-	0.43	0.43	-
VIVIR COMPAÑÍA DE SEGUROS, SA.	0.71	0.71	-	-	-	41.74	-	41.74	-	0.71	0.75	0.57	0.13	0.13	-
WORLDWIDE MEDICAL ASSURANCE, LTD	0.71	0.71	-	-	-	-	-	-	-	0.85	0.86	0.81	6.83	6.83	-
<b>SUB-TOTAL</b>	<b>0.49</b>	<b>0.49</b>	<b>0.26</b>	<b>0.59</b>	<b>0.22</b>	<b>0.20</b>	<b>0.20</b>	<b>0.20</b>	<b>-</b>	<b>0.71</b>	<b>0.76</b>	<b>0.67</b>	<b>0.32</b>	<b>0.44</b>	<b>0.25</b>



**SUPERINTENDENCIA DE SEGUROS Y REASEGUROS DE PANAMA**  
**SINIESTROS PAGADOS DE SEGURO DIRECTO RIESGO LOCAL POR PRIMA DEVENGADA**  
**AL 31 DE MARZO DE 2023**

RAMOS DE SEGUROS	GRAN TOTAL	RAMOS VIDA													
		TOTAL VIDA	Vida Individual	Primer año	Renovación	Accidentes Personales	Individual	Grupo	Invalidez	Salud	Individual	Grupo	Colectivos de Vida	Colectivo de vida	Colectivo de Deudores
BUPA PANAMÁ, S.A.	0.70	0.70	-	-	-	-	-	-	-	0.70	0.83	0.42	-	-	-
INTERAMERICANA DE SEGUROS, S.A.	0.01	0.16	-	-	-	-	-	-	-	-	-	-	0.46	-	0.46
LA REGIONAL DE SEGUROS, S.A	0.46	1.51	-	-	-	-	-	-	-	2.38	1.63	(53.63)	0.23	0.23	-
<b>SUB-TOTAL</b>	<b>0.35</b>	<b>0.80</b>	-	-	-	-	-	-	-	<b>0.87</b>	<b>0.95</b>	<b>0.68</b>	<b>0.32</b>	<b>0.23</b>	<b>0.46</b>
<b>TOTAL</b>	<b>0.49</b>	<b>0.49</b>	<b>0.26</b>	<b>0.59</b>	<b>0.21</b>	<b>0.20</b>	<b>0.20</b>	<b>0.20</b>	-	<b>0.72</b>	<b>0.77</b>	<b>0.67</b>	<b>0.32</b>	<b>0.44</b>	<b>0.25</b>



**SUPERINTENDENCIA DE SEGUROS Y REASEGUROS DE PANAMA**  
**SINIESTROS PAGADOS DE SEGURO DIRECTO RIESGO LOCAL POR PRIMA DEVENGADA**  
**AL 31 DE MARZO DE 2023**

RAMOS DE SEGUROS	RAMOS GENERALES											
	TOTAL GENERALES	Incendio y Líneas Aliadas	Residencial	Comercial	Industrial	Vida Industrial	Anualidades	Rentas Vitalicias	Pérdida de Ingresos	Multiriesgo	Residencial	Comercial e Industrial
ACERTA SEGUROS	0.33	0.13	0.52	0.07	-	-	-	-	-	0.35	0.53	0.26
ALIADO SEGUROS	0.15	0.28	2.04	0.04	-	-	-	-	-	0.25	0.32	0.11
ASEGURADORA ANCON, S.A	0.56	0.12	0.09	0.14	0.01	-	-	-	-	0.38	0.12	0.47
ASEGURADORA GLOBAL, S.A	0.39	0.03	0.03	-	-	-	-	-	-	-	-	-
ASSA COMPAÑÍA DE SEGUROS, S.A	0.55	1.05	0.45	1.19	-	-	-	-	-	0.92	1.20	0.44
BANESCO SEGUROS, S.A.	0.65	0.17	-	0.17	-	-	-	-	-	0.19	0.06	0.22
CHUBB SEGUROS PANAMA, S.A.	0.19	0.62	-	0.62	-	-	-	-	-	0.00	-	0.00
COMPAÑÍA INTERNACIONAL DE SEGUROS, S.A	0.32	0.04	0.04	-	-	-	-	-	-	0.14	0.14	-
GENERAL DE SEGUROS, S.A.	0.13	0.06	0.06	-	-	-	-	-	-	0.85	0.32	2.14
MAPFRE PANAMÁ, S.A	0.68	0.25	-	0.25	-	-	-	-	-	-	-	-
MERCANTIL PANAMÁ SEGUROS, S.A	0.32	0.06	0.06	-	-	-	-	-	-	0.04	0.06	-
MULTIBANK SEGUROS, S.A	0.29	0.06	0.09	0.01	-	-	-	-	-	-	-	-
ÓPTIMA COMPAÑÍA DE SEGUROS, S.A.	0.34	0.25	0.41	0.20	0.01	-	-	-	-	0.49	0.50	0.48
PAN AMERICAN LIFE INSURANCE DE PANAMÁ, S.A	-	-	-	-	-	-	-	-	-	-	-	-
SAGICOR PANAMÁ, S.A	-	-	-	-	-	-	-	-	-	-	-	-
SEGUROS FEDPA, S.A	0.43	-	-	-	-	-	-	-	-	-	-	-
SEGUROS SURAMERICANA, S.A	0.55	0.18	0.12	0.75	-	-	-	-	-	-	-	-
VIVIR COMPAÑÍA DE SEGUROS, SA.	-	-	-	-	-	-	-	-	-	-	-	-
WORLDWIDE MEDICAL ASSURANCE, LTD	-	-	-	-	-	-	-	-	-	-	-	-
<b>SUB-TOTAL</b>	<b>0.49</b>	<b>0.58</b>	<b>0.17</b>	<b>0.88</b>	<b>0.01</b>	<b>-</b>	<b>-</b>	<b>-</b>	<b>-</b>	<b>0.46</b>	<b>0.77</b>	<b>0.23</b>



**SUPERINTENDENCIA DE SEGUROS Y REASEGUROS DE PANAMA**  
**SINIESTROS PAGADOS DE SEGURO DIRECTO RIESGO LOCAL POR PRIMA DEVENGADA**  
**AL 31 DE MARZO DE 2023**

RAMOS DE SEGUROS	RAMOS GENERALES											
	TOTAL GENERALES	Incendio y Líneas Aliadas	Residencial	Comercial	Industrial	Vida Industrial	Anualidades	Rentas Vitalicias	Pérdida de Ingresos	Multiriesgo	Residencial	Comercial e Industrial
BUPA PANAMÁ, S.A.	-	-	-	-	-	-	-	-	-	-	-	-
INTERAMERICANA DE SEGUROS, S.A.	0.00	0.12	-	0.38	-	-	-	-	-	-	-	-
LA REGIONAL DE SEGUROS, S.A	0.29	0.04	0.16	-	-	-	-	-	-	0.03	0.09	0.01
<b>SUB-TOTAL</b>	<b>0.13</b>	<b>0.07</b>	<b>0.07</b>	<b>0.07</b>	<b>-</b>	<b>-</b>	<b>-</b>	<b>-</b>	<b>-</b>	<b>0.03</b>	<b>0.09</b>	<b>0.01</b>
<b>TOTAL</b>	<b>0.48</b>	<b>0.58</b>	<b>0.17</b>	<b>0.88</b>	<b>0.01</b>	<b>-</b>	<b>-</b>	<b>-</b>	<b>-</b>	<b>0.44</b>	<b>0.76</b>	<b>0.22</b>





**SUPERINTENDENCIA DE SEGUROS Y REASEGUROS DE PANAMA**  
**SINIESTROS PAGADOS DE SEGURO DIRECTO RIESGO LOCAL POR PRIMA DEVENGADA**  
**AL 31 DE MARZO DE 2023**

RAMOS DE SEGUROS	RAMOS GENERALES														
	Transporte de Carga	Terrestre	Marítimo	Aéreo	Casco	Marítimo	Aéreo	Automóvil	Ramos Técnicos	TRC TRM	Equipo Electrónico	Caldera y Maquinaria	Rotura de Maquinaria	Equipo Pesado	Vidrios
ACERTA SEGUROS	0.01	0.00	0.02	0.01	7.12	-	8.08	0.71	0.01	0.00	0.30	-	-	0.23	-
ALIADO SEGUROS	0.03	0.03	-	-	-	-	-	0.45	0.14	-	1.48	-	0.58	0.85	-
ASEGURADORA ANCON, S.A	0.08	0.11	-	-	0.02	0.05	-	0.71	0.05	-	(0.02)	-	0.57	(0.14)	-
ASEGURADORA GLOBAL, S.A	-	-	-	-	-	-	-	0.68	-	-	-	-	-	-	-
ASSA COMPAÑÍA DE SEGUROS, S.A	0.25	0.06	1.12	-	0.98	1.18	0.91	0.57	0.00	0.00	0.08	-	0.05	-	-
BANESCO SEGUROS, S.A.	0.03	0.03	-	-	(500,000.00)	(500,000.00)	-	1.17	0.24	0.00	-	-	(11.17)	0.29	-
CHUBB SEGUROS PANAMA, S.A.	0.07	-	0.07	-	-	-	-	-	-	-	-	-	-	-	-
COMPAÑÍA INTERNACIONAL DE SEGUROS, S.A	0.05	0.05	-	-	0.59	2.79	-	0.63	0.08	0.15	0.02	-	-	-	-
GENERAL DE SEGUROS, S.A.	0.04	1.90	-	-	-	-	-	0.54	0.03	-	0.00	-	0.35	-	-
MAPFRE PANAMÁ, S.A	0.06	0.06	-	-	3.92	4.16	-	0.88	0.02	0.01	0.13	-	-	0.05	-
MERCANTIL PANAMÁ SEGUROS, S.A	-	-	-	-	-	-	-	1.72	-	-	-	-	-	-	-
MULTIBANK SEGUROS, S.A	0.21	0.21	-	-	0.00	0.04	-	0.49	0.01	0.00	0.40	-	-	-	-
ÓPTIMA COMPAÑÍA DE SEGUROS, S.A.	0.08	0.04	0.09	-	0.25	0.28	-	0.62	0.09	-	1.03	-	0.42	0.01	-
PAN AMERICAN LIFE INSURANCE DE PANAMÁ, S.A	-	-	-	-	-	-	-	-	-	-	-	-	-	-	-
SAGICOR PANAMÁ, S.A	-	-	-	-	-	-	-	-	-	-	-	-	-	-	-
SEGUROS FEDPA, S.A	0.32	-	-	-	-	-	-	0.45	-	-	-	-	-	-	-
SEGUROS SURAMERICANA, S.A	0.15	0.16	0.15	-	-	-	-	0.79	0.82	0.27	1.05	-	0.63	2.62	-
VIVIR COMPAÑÍA DE SEGUROS, SA.	-	-	-	-	-	-	-	-	-	-	-	-	-	-	-
WORLDWIDE MEDICAL ASSURANCE, LTD	-	-	-	-	-	-	-	-	-	-	-	-	-	-	-
<b>SUB-TOTAL</b>	<b>0.10</b>	<b>0.06</b>	<b>0.34</b>	<b>0.01</b>	<b>1.76</b>	<b>2.70</b>	<b>0.81</b>	<b>0.66</b>	<b>0.05</b>	<b>0.01</b>	<b>0.22</b>	-	<b>0.12</b>	<b>0.35</b>	-



**SUPERINTENDENCIA DE SEGUROS Y REASEGUROS DE PANAMA**  
**SINIESTROS PAGADOS DE SEGURO DIRECTO RIESGO LOCAL POR PRIMA DEVENGADA**  
**AL 31 DE MARZO DE 2023**

RAMOS DE SEGUROS	Transporte de Carga	RAMOS GENERALES													
		Terrestre	Marítimo	Aéreo	Casco	Marítimo	Aéreo	Automóvil	Ramos Técnicos	TRC TRM	Equipo Electrónico	Caldera y Maquinaria	Rotura de Maquinaria	Equipo Pesado	Vidrios
BUPA PANAMÁ, S.A.	-	-	-	-	-	-	-	-	-	-	-	-	-	-	-
INTERAMERICANA DE SEGUROS, S.A.	-	-	-	-	-	-	-	-	-	-	-	-	-	-	-
LA REGIONAL DE SEGUROS, S.A	0.03	0.10	-	-	-	-	-	0.49	0.20	0.21	-	-	-	-	
<b>SUB-TOTAL</b>	<b>0.00</b>	<b>0.06</b>	-	-	-	-	-	<b>0.49</b>	<b>0.07</b>	<b>0.07</b>	-	-	-	-	
<b>TOTAL</b>	<b>0.10</b>	<b>0.06</b>	<b>0.31</b>	<b>0.01</b>	<b>1.72</b>	<b>2.61</b>	<b>0.80</b>	<b>0.66</b>	<b>0.05</b>	<b>0.02</b>	<b>0.22</b>	-	<b>0.12</b>	<b>0.34</b>	-



**SUPERINTENDENCIA DE SEGUROS Y REASEGUROS DE PANAMA**  
**SINIESTROS PAGADOS DE SEGURO DIRECTO RIESGO LOCAL POR PRIMA DEVENGADA**  
**AL 31 DE MARZO DE 2023**

RAMOS DE SEGUROS	RAMOS GENERALES									
	Riesgos Diversos	Responsabilidad Civil	Robo	Fidelidad y DDD	BBB	Otros	Titulos de Propiedad	Fianzas	Oferta y Cumplimiento	Otras
ACERTA SEGUROS	0.07	0.10	-	-	-	0.00	-	0.03	-	0.11
ALIADO SEGUROS	0.13	0.00	-	-	-	0.32	-	0.03	0.00	0.19
ASEGURADORA ANCON, S.A	0.09	0.15	0.07	-	-	0.01	-	1.59	-	1.87
ASEGURADORA GLOBAL, S.A	0.06	-	-	-	-	0.06	-	-	-	-
ASSA COMPAÑÍA DE SEGUROS, S.A	0.26	0.02	0.48	0.14	9.16	0.47	-	0.02	0.00	0.07
BANESCO SEGUROS, S.A.	1.18	1.36	0.74	0.32	-	-	-	0.00	-	0.00
CHUBB SEGUROS PANAMA, S.A.	0.03	0.03	-	-	-	-	-	-	-	-
COMPAÑÍA INTERNACIONAL DE SEGUROS, S.A	0.09	0.08	0.12	0.42	-	0.09	-	0.39	0.17	0.74
GENERAL DE SEGUROS, S.A.	0.09	0.01	0.10	-	-	0.09	-	-	-	-
MAPFRE PANAMÁ, S.A	0.01	0.03	0.37	0.65	-	0.01	-	1.57	0.64	1.97
MERCANTIL PANAMÁ SEGUROS, S.A	0.37	1.73	-	-	-	0.22	-	-	-	-
MULTIBANK SEGUROS, S.A	0.03	0.31	0.01	0.60	-	0.00	-	-	-	-
ÓPTIMA COMPAÑÍA DE SEGUROS, S.A.	0.35	0.56	0.14	-	-	0.04	-	0.00	0.00	-
PAN AMERICAN LIFE INSURANCE DE PANAMÁ, S.A	-	-	-	-	-	-	-	-	-	-
SAGICOR PANAMÁ, S.A	-	-	-	-	-	-	-	-	-	-
SEGUROS FEDPA, S.A	(0.02)	(0.00)	(0.73)	-	-	-	-	-	-	-
SEGUROS SURAMERICANA, S.A	0.06	0.07	0.18	-	-	0.05	-	0.80	-	0.80
VIVIR COMPAÑÍA DE SEGUROS, SA.	-	-	-	-	-	-	-	-	-	-
WORLDWIDE MEDICAL ASSURANCE, LTD	-	-	-	-	-	-	-	-	-	-
<b>SUB-TOTAL</b>	<b>0.14</b>	<b>0.05</b>	<b>0.23</b>	<b>0.15</b>	<b>9.16</b>	<b>0.07</b>	<b>-</b>	<b>0.70</b>	<b>0.19</b>	<b>1.18</b>



**SUPERINTENDENCIA DE SEGUROS Y REASEGUROS DE PANAMA**  
**SINIESTROS PAGADOS DE SEGURO DIRECTO RIESGO LOCAL POR PRIMA DEVENGADA**  
**AL 31 DE MARZO DE 2023**

RAMOS DE SEGUROS	RAMOS GENERALES									
	Riesgos Diversos	Responsabilidad Civil	Robo	Fidelidad y DDD	BBB	Otros	Titulos de Propiedad	Fianzas	Oferta y Cumplimiento	Otras
BUPA PANAMÁ, S.A.	-	-	-	-	-	-	-	-	-	-
INTERAMERICANA DE SEGUROS, S.A.	-	-	-	-	-	-	-	0.00	0.00	-
LA REGIONAL DE SEGUROS, S.A	0.03	0.02	-	-	-	0.04	-	-	-	-
<b>SUB-TOTAL</b>	<b>0.02</b>	<b>0.01</b>	<b>-</b>	<b>-</b>	<b>-</b>	<b>0.04</b>	<b>-</b>	<b>0.00</b>	<b>0.00</b>	<b>-</b>
<b>TOTAL</b>	<b>0.14</b>	<b>0.05</b>	<b>0.23</b>	<b>0.15</b>	<b>9.16</b>	<b>0.07</b>	<b>-</b>	<b>0.60</b>	<b>0.15</b>	<b>1.12</b>