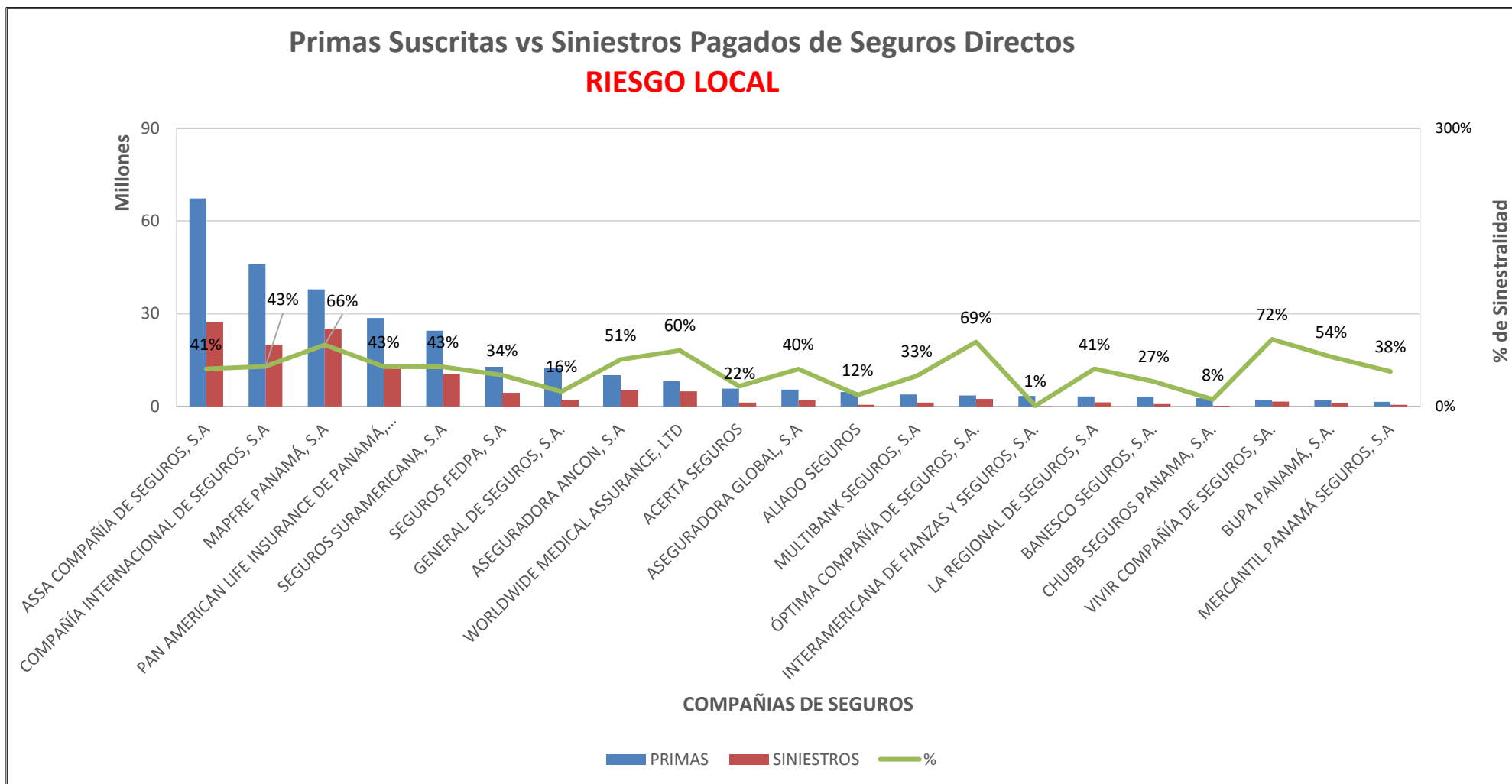


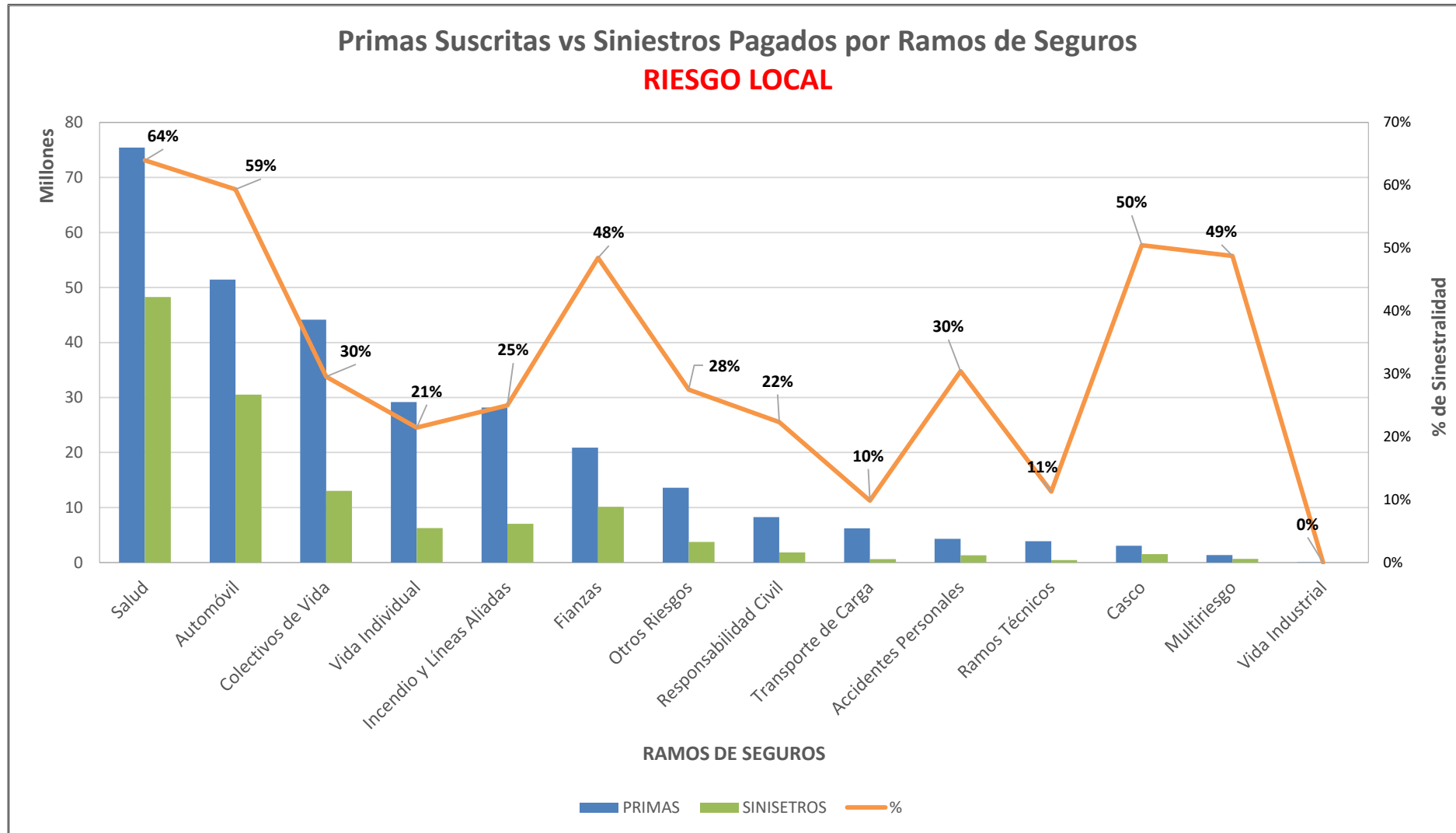


## SUPERINTENDENCIA DE SEGUROS Y REASEGUROS DE PANAMA ACUMULADO AL 29 DE FEBRERO DE 2024



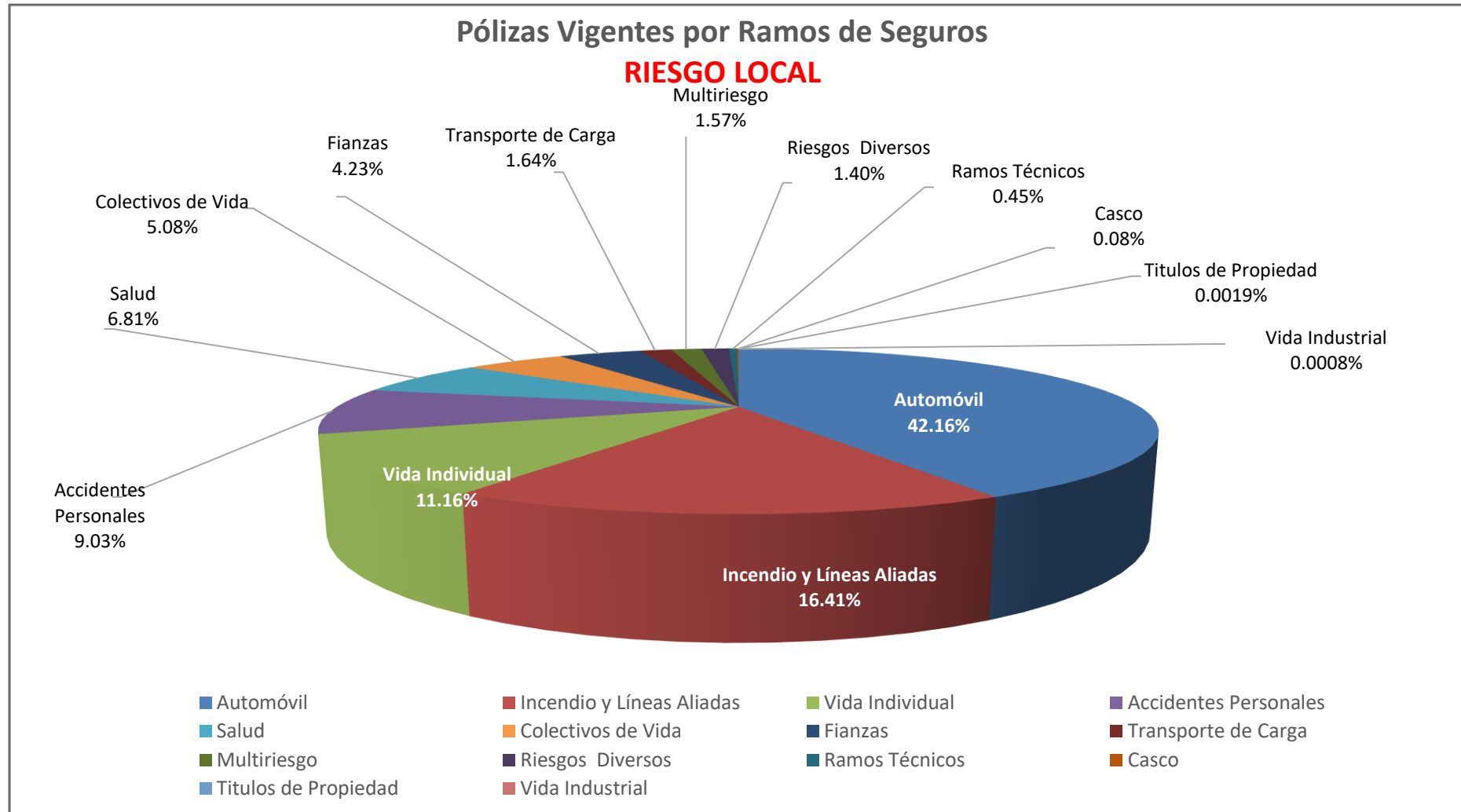


**SUPERINTENDENCIA DE SEGUROS Y REASEGUROS DE PANAMA**  
**ACUMULADO AL 29 DE FEBRERO DE 2024**



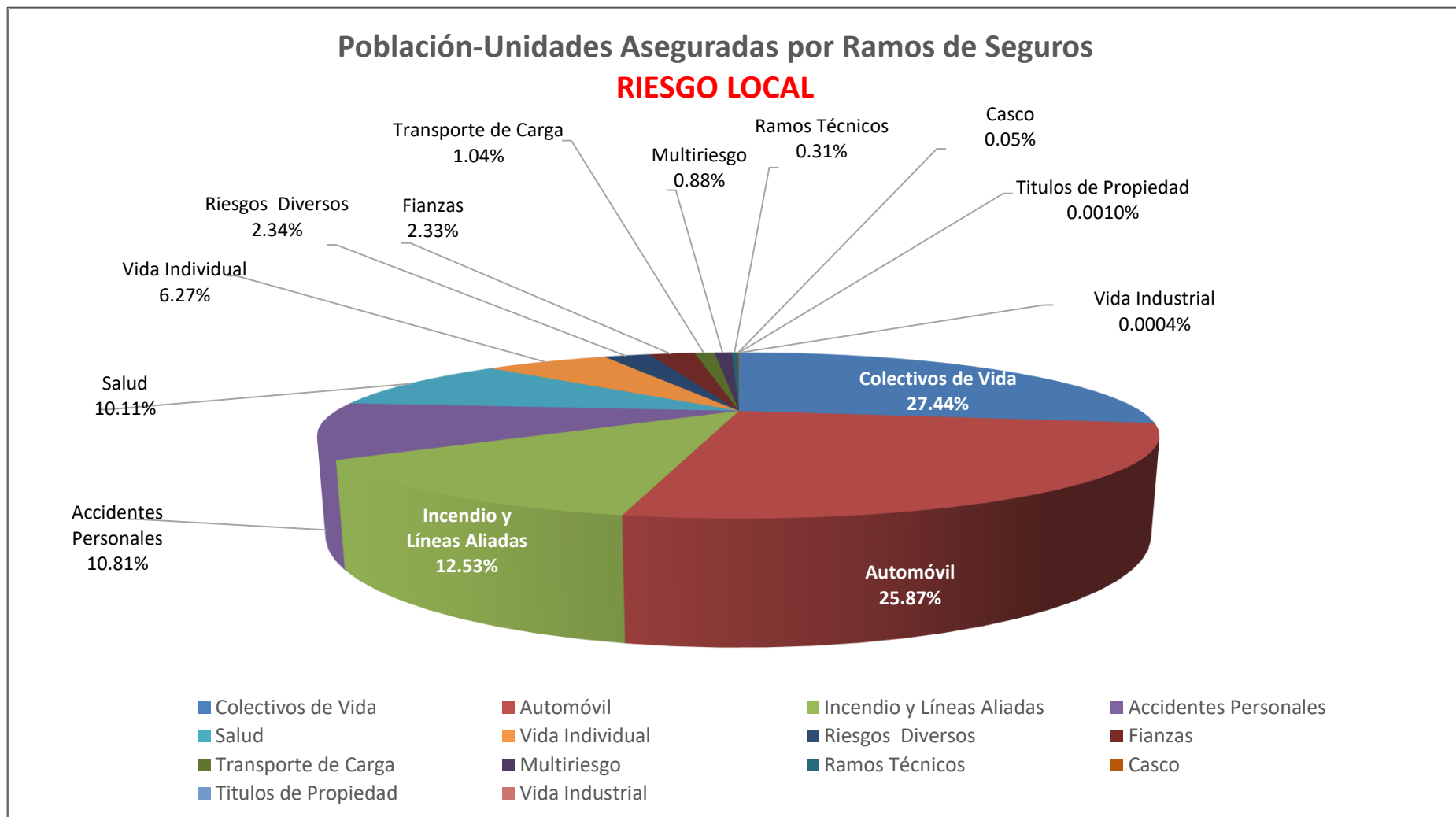


## SUPERINTENDENCIA DE SEGUROS Y REASEGUROS DE PANAMA AL 29 DE FEBRERO DE 2024





## SUPERINTENDENCIA DE SEGUROS Y REASEGUROS DE PANAMA AL 29 DE FEBRERO DE 2024





**SUPERINTENDENCIA DE SEGUROS Y REASEGUROS DE PANAMA**  
**POBLACION-UNIDADES ASEGURADA DE SEGURO DIRECTO RIESGO LOCAL**  
**AL 29 DE FEBRERO DE 2024**

RAMOS DE SEGUROS	GRAN TOTAL	RAMOS VIDA													
		TOTAL VIDA	Vida Individual	Primer año	Renovación	Accidentes Personales	Individual	Grupo	Invalidez	Salud	Individual	Grupo	Colectivos de Vida	Colectivo de vida	Colectivo de Deudores
ACERTA SEGUROS	29,043	4,519	491	51	440	866	28	838	-	2,288	295	1,993	874	841	33
ALIADO SEGUROS	38,532	23,880	-	-	-	13,348	883	12,465	-	-	-	-	10,532	10,342	190
ASEGURADORA ANCON, S.A	140,672	57,414	3,261	537	2,724	17,189	364	16,825	-	12,253	3,840	8,413	24,711	24,689	22
ASEGURADORA GLOBAL, S.A	198,224	115,559	4,317	4,317	-	3,851	3,851	-	-	-	-	-	107,391	-	107,391
ASSA COMPAÑÍA DE SEGUROS, S.A	742,489	311,107	78,322	9,272	69,050	73,089	22,948	50,141	-	75,526	15,958	59,568	84,170	31,147	53,023
BANESCO SEGUROS, S.A.	46,382	26,153	5,988	2,926	3,062	1,594	1,261	333	-	13	13	-	18,558	2,198	16,360
CHUBB SEGUROS PANAMA, S.A.	37,973	36,596	-	-	-	7,880	-	7,880	-	-	-	-	28,716	28,716	-
COMPAÑÍA INTERNACIONAL DE SEGUROS, S.A	426,316	159,361	34,059	2,326	31,733	18,105	4,471	13,634	-	54,661	41,541	13,120	52,536	52,303	233
GENERAL DE SEGUROS, S.A.	183,749	115,334	-	-	-	19,046	19,046	-	-	-	-	-	96,288	-	96,288
MAPFRE PANAMÁ, S.A	372,143	249,598	29,726	15,922	13,804	11,443	760	10,683	-	98,635	25,813	72,822	109,794	109,676	118
MERCANTIL PANAMÁ SEGUROS, S.A	2,731	1,464	882	281	601	21	21	-	-	561	561	-	-	-	-
MULTIBANK SEGUROS, S.A	130,563	95,028	916	89	827	17,276	17,203	73	-	-	-	-	76,836	32	76,804
ÓPTIMA COMPAÑÍA DE SEGUROS, S.A.	97,651	68,531	1,214	1,214	-	32,925	200	32,725	-	-	-	-	34,392	7,898	26,494
PAN AMERICAN LIFE INSURANCE DE PANAMÁ, S.A	375,236	375,236	21,366	4,647	16,719	56,329	8,366	47,963	-	110,349	21,122	89,227	187,192	90,934	96,258
SAGICOR PANAMÁ, S.A	35,176	35,176	1,133	78	1,055	31,498	-	31,498	-	1,212	581	631	1,333	545	788
SEGUROS FEDPA, S.A	575,097	285,049	169	82	87	57,269	54,691	2,578	-	192	-	192	227,419	126,809	100,610
SEGUROS SURAMERICANA, S.A	371,571	122,690	53,960	12,945	41,015	59,605	54,686	4,919	-	1,886	1,886	-	7,239	6,729	510
VIVIR COMPAÑÍA DE SEGUROS, SA.	19,494	19,494	-	-	-	21	-	21	-	15,823	9,290	6,533	3,650	3,650	-
WORLDWIDE MEDICAL ASSURANCE, LTD	24,167	24,167	8,073	1,635	6,438	-	-	-	-	15,901	11,185	4,716	193	193	-
<b>SUB-TOTAL</b>	<b>3,847,209</b>	<b>2,126,356</b>	<b>243,877</b>	<b>56,322</b>	<b>187,555</b>	<b>421,355</b>	<b>188,779</b>	<b>232,576</b>	<b>-</b>	<b>389,300</b>	<b>132,085</b>	<b>257,215</b>	<b>1,071,824</b>	<b>496,702</b>	<b>575,122</b>



**SUPERINTENDENCIA DE SEGUROS Y REASEGUROS DE PANAMA**  
**POBLACION-UNIDADES ASEGURADA DE SEGURO DIRECTO RIESGO LOCAL**  
**AL 29 DE FEBRERO DE 2024**

RAMOS DE SEGUROS	GRAN TOTAL	RAMOS VIDA													
		TOTAL VIDA	Vida Individual	Primer año	Renovación	Accidentes Personales	Individual	Grupo	Invalidez	Salud	Individual	Grupo	Colectivos de Vida	Colectivo de vida	Colectivo de Deudores
BUPA PANAMÁ, S.A.	4,075	4,075	-	-	-	-	-	-	-	4,075	2,680	1,395	-	-	-
INTERAMERICANA DE FIANZAS Y SEGUROS, S.A.	8,335	2,698	363	145	218	1,243	35	1,208	-	-	-	-	1,092	-	1,092
LA REGIONAL DE SEGUROS, S.A	50,953	3,317	1,062	467	595	151	31	120	-	2,069	2,000	69	35	35	-
<b>SUB-TOTAL</b>	<b>63,363</b>	<b>10,090</b>	<b>1,425</b>	<b>612</b>	<b>813</b>	<b>1,394</b>	<b>66</b>	<b>1,328</b>	<b>-</b>	<b>6,144</b>	<b>4,680</b>	<b>1,464</b>	<b>1,127</b>	<b>35</b>	<b>1,092</b>
<b>TOTAL</b>	<b>3,910,572</b>	<b>2,136,446</b>	<b>245,302</b>	<b>56,934</b>	<b>188,368</b>	<b>422,749</b>	<b>188,845</b>	<b>233,904</b>	<b>-</b>	<b>395,444</b>	<b>136,765</b>	<b>258,679</b>	<b>1,072,951</b>	<b>496,737</b>	<b>576,214</b>



**SUPERINTENDENCIA DE SEGUROS Y REASEGUROS DE PANAMA**  
**POBLACION-UNIDADES ASEGURADA DE SEGURO DIRECTO RIESGO LOCAL**  
**AL 29 DE FEBRERO DE 2024**

RAMOS DE SEGUROS	RAMOS GENERALES											
	TOTAL GENERALES	Incendio y Líneas Aliadas	Residencial	Comercial	Industrial	Vida Industrial	Anualidades	Rentas Vitalicias	Pérdida de Ingresos	Multirisgo	Residencial	Comercial e Industrial
ACERTA SEGUROS	24,524	2,928	2,735	191	2	17	-	-	-	837	488	349
ALIADO SEGUROS	14,652	2,353	1,429	913	11	-	-	-	-	538	375	163
ASEGURADORA ANCON, S.A	83,258	7,253	3,987	3,051	215	-	-	-	-	1,729	934	795
ASEGURADORA GLOBAL, S.A	82,665	27,401	27,272	129	-	-	-	-	-	-	-	-
ASSA COMPAÑÍA DE SEGUROS, S.A	431,382	190,286	147,404	42,882	-	-	-	-	-	23,454	18,704	4,750
BANESCO SEGUROS, S.A.	20,229	9,784	-	9,784	-	-	-	-	-	1,770	930	840
CHUBB SEGUROS PANAMA, S.A.	1,377	136	-	136	-	-	-	-	-	34	-	34
COMPAÑÍA INTERNACIONAL DE SEGUROS, S.A	266,955	69,016	69,016	-	-	-	-	-	-	2,792	2,792	-
GENERAL DE SEGUROS, S.A.	68,415	61,632	61,632	-	-	-	-	-	-	303	225	78
MAPFRE PANAMÁ, S.A	122,545	20,966	-	20,966	-	-	-	-	-	-	-	-
MERCANTIL PANAMÁ SEGUROS, S.A	1,267	432	432	-	-	-	-	-	-	286	231	55
MULTIBANK SEGUROS, S.A	35,535	8,104	7,660	436	8	-	-	-	-	155	138	17
ÓPTIMA COMPAÑÍA DE SEGUROS, S.A.	29,120	4,163	3,061	918	184	-	-	-	-	1,490	875	615
PAN AMERICAN LIFE INSURANCE DE PANAMÁ, S.A	-	-	-	-	-	-	-	-	-	-	-	-
SAGICOR PANAMÁ, S.A	-	-	-	-	-	-	-	-	-	-	-	-
SEGUROS FEDPA, S.A	290,048	2,312	2,312	-	-	-	-	-	-	259	112	147
SEGUROS SURAMERICANA, S.A	248,881	81,560	77,865	3,695	-	-	-	-	-	-	-	-
VIVIR COMPAÑÍA DE SEGUROS, SA.	-	-	-	-	-	-	-	-	-	-	-	-
WORLDWIDE MEDICAL ASSURANCE, LTD	-	-	-	-	-	-	-	-	-	-	-	-
<b>SUB-TOTAL</b>	<b>1,720,853</b>	<b>488,326</b>	<b>404,805</b>	<b>83,101</b>	<b>420</b>	<b>17</b>	<b>-</b>	<b>-</b>	<b>-</b>	<b>33,647</b>	<b>25,804</b>	<b>7,843</b>



**SUPERINTENDENCIA DE SEGUROS Y REASEGUROS DE PANAMA**  
**POBLACION-UNIDADES ASEGURADA DE SEGURO DIRECTO RIESGO LOCAL**  
**AL 29 DE FEBRERO DE 2024**

RAMOS DE SEGUROS	RAMOS GENERALES											
	TOTAL GENERALES	Incendio y Líneas Aliadas	Residencial	Comercial	Industrial	Vida Industrial	Anualidades	Rentas Vitalicias	Pérdida de Ingresos	Multirisgo	Residencial	Comercial e Industrial
BUPA PANAMÁ, S.A.	-	-	-	-	-	-	-	-	-	-	-	-
INTERAMERICANA DE FIANZAS Y SEGUROS, S.A.	5,637	353	251	102	-	-	-	-	-	134	63	71
LA REGIONAL DE SEGUROS, S.A	47,636	1,383	885	489	9	-	-	-	-	779	420	359
<b>SUB-TOTAL</b>	<b>53,273</b>	<b>1,736</b>	<b>1,136</b>	<b>591</b>	<b>9</b>	-	-	-	-	<b>913</b>	<b>483</b>	<b>430</b>
<b>TOTAL</b>	<b>1,774,126</b>	<b>490,062</b>	<b>405,941</b>	<b>83,692</b>	<b>429</b>	<b>17</b>	-	-	-	<b>34,560</b>	<b>26,287</b>	<b>8,273</b>





**SUPERINTENDENCIA DE SEGUROS Y REASEGUROS DE PANAMA**  
**POBLACION-UNIDADES ASEGURADA DE SEGURO DIRECTO RIESGO LOCAL**  
**AL 29 DE FEBRERO DE 2024**

RAMOS DE SEGUROS	RAMOS GENERALES														
	Transporte de Carga	Terrestre	Marítimo	Aéreo	Casco	Marítimo	Aéreo	Automóvil	Ramos Técnicos	TRC TRM	Equipo Eléctrico	Caldera y Maquinaria	Rotura de Maquinaria	Equipo Pesado	Vidrios
ACERTA SEGUROS	109	76	13	20	86	59	27	16,223	467	269	55	-	57	86	-
ALIADO SEGUROS	83	83	-	-	14	11	3	6,520	901	148	283	-	159	311	-
ASEGURADORA ANCON, S.A	1,747	1,734	13	-	143	103	40	68,910	763	62	146	-	116	437	2
ASEGURADORA GLOBAL, S.A	-	-	-	-	-	-	-	13,468	145	77	-	-	68	-	-
ASSA COMPAÑÍA DE SEGUROS, S.A	12,713	2,101	10,612	-	771	648	123	169,010	3,643	23	2,669	852	99	-	-
BANESCO SEGUROS, S.A.	92	92	-	-	-	-	-	7,217	770	53	58	-	34	625	-
CHUBB SEGUROS PANAMA, S.A.	110	-	110	-	-	-	-	-	227	227	-	-	-	-	-
COMPAÑÍA INTERNACIONAL DE SEGUROS, S.A	20,171	20,171	-	-	326	247	79	124,350	2,018	1,415	220	-	29	354	-
GENERAL DE SEGUROS, S.A.	35	17	17	1	8	5	3	5,423	384	26	158	2	124	74	-
MAPFRE PANAMÁ, S.A	724	724	-	-	106	70	36	90,527	1,103	104	234	-	261	504	-
MERCANTIL PANAMÁ SEGUROS, S.A	-	-	-	-	-	-	-	-	9	9	-	-	-	-	-
MULTIBANK SEGUROS, S.A	3	3	-	-	53	37	16	7,555	204	60	59	-	40	45	-
ÓPTIMA COMPAÑÍA DE SEGUROS, S.A.	300	245	55	-	79	34	45	19,844	549	163	131	-	90	165	-
PAN AMERICAN LIFE INSURANCE DE PANAMÁ, S.A	-	-	-	-	-	-	-	-	-	-	-	-	-	-	-
SAGICOR PANAMÁ, S.A	-	-	-	-	-	-	-	-	-	-	-	-	-	-	-
SEGUROS FEDPA, S.A	526	526	-	-	1	1	-	286,310	99	-	37	-	21	41	-
SEGUROS SURAMERICANA, S.A	3,824	2,100	1,724	-	378	378	-	152,094	729	102	219	-	106	302	-
VIVIR COMPAÑÍA DE SEGUROS, SA.	-	-	-	-	-	-	-	-	-	-	-	-	-	-	-
WORLDWIDE MEDICAL ASSURANCE, LTD	-	-	-	-	-	-	-	-	-	-	-	-	-	-	-
<b>SUB-TOTAL</b>	<b>40,437</b>	<b>27,872</b>	<b>12,544</b>	<b>21</b>	<b>1,965</b>	<b>1,593</b>	<b>372</b>	<b>967,451</b>	<b>12,011</b>	<b>2,738</b>	<b>4,269</b>	<b>854</b>	<b>1,204</b>	<b>2,944</b>	<b>2</b>



**SUPERINTENDENCIA DE SEGUROS Y REASEGUROS DE PANAMA**  
**POBLACION-UNIDADES ASEGURADA DE SEGURO DIRECTO RIESGO LOCAL**  
**AL 29 DE FEBRERO DE 2024**

RAMOS DE SEGUROS	RAMOS GENERALES														
	Transporte de Carga	Terrestre	Marítimo	Aéreo	Casco	Marítimo	Aéreo	Automóvil	Ramos Técnicos	TRC TRM	Equipo Electrónico	Caldera y Maquinaria	Rotura de Maquinaria	Equipo Pesado	Vidrios
BUPA PANAMÁ, S.A.	-	-	-	-	-	-	-	-	-	-	-	-	-	-	-
INTERAMERICANA DE FIANZAS Y SEGUROS, S.A.	39	22	15	2	7	2	5	-	192	185	-	-	-	7	-
LA REGIONAL DE SEGUROS, S.A	134	68	51	15	136	81	55	44,145	91	6	11	-	11	63	-
<b>SUB-TOTAL</b>	<b>173</b>	<b>90</b>	<b>66</b>	<b>17</b>	<b>143</b>	<b>83</b>	<b>60</b>	<b>44,145</b>	<b>283</b>	<b>191</b>	<b>11</b>	<b>-</b>	<b>11</b>	<b>70</b>	<b>-</b>
<b>TOTAL</b>	<b>40,610</b>	<b>27,962</b>	<b>12,610</b>	<b>38</b>	<b>2,108</b>	<b>1,676</b>	<b>432</b>	<b>1,011,596</b>	<b>12,294</b>	<b>2,929</b>	<b>4,280</b>	<b>854</b>	<b>1,215</b>	<b>3,014</b>	<b>2</b>



**SUPERINTENDENCIA DE SEGUROS Y REASEGUROS DE PANAMA**  
**POBLACION-UNIDADES ASEGURADA DE SEGURO DIRECTO RIESGO LOCAL**  
**AL 29 DE FEBRERO DE 2024**

RAMOS DE SEGUROS	RAMOS GENERALES									
	Riesgos Diversos	Responsabilidad Civil	Robo	Fidelidad y DDD	BBB	Otros	Titulos de Propiedad	Fianzas	Oferta y Cumplimiento	Otras
ACERTA SEGUROS	1,085	880	57	70	-	78	-	2,772	1,828	944
ALIADO SEGUROS	919	733	2	2	-	182	-	3,324	493	2,831
ASEGURADORA ANCON, S.A	1,483	1,101	130	-	-	252	-	1,230	334	896
ASEGURADORA GLOBAL, S.A	41,108	-	-	-	-	41,108	-	543	149	394
ASSA COMPAÑÍA DE SEGUROS, S.A	10,590	5,604	2,833	273	12	1,868	-	20,915	1,661	19,254
BANESCO SEGUROS, S.A.	550	420	23	40	-	67	-	46	-	46
CHUBB SEGUROS PANAMA, S.A.	605	605	-	-	-	-	-	265	-	265
COMPAÑÍA INTERNACIONAL DE SEGUROS, S.A	4,595	3,915	184	170	-	326	-	43,687	28,291	15,396
GENERAL DE SEGUROS, S.A.	268	203	16	21	1	27	40	322	322	-
MAPFRE PANAMÁ, S.A	5,723	1,564	211	151	2	3,795	-	3,396	3,395	1
MERCANTIL PANAMÁ SEGUROS, S.A	342	50	-	-	-	292	-	198	-	198
MULTIBANK SEGUROS, S.A	19,330	129	43	31	4	19,123	-	131	100	31
ÓPTIMA COMPAÑÍA DE SEGUROS, S.A.	1,543	1,281	165	1	5	91	-	1,152	249	903
PAN AMERICAN LIFE INSURANCE DE PANAMÁ, S.A	-	-	-	-	-	-	-	-	-	-
SAGICOR PANAMÁ, S.A	-	-	-	-	-	-	-	-	-	-
SEGUROS FEDPA, S.A	303	223	10	70	-	-	-	238	101	137
SEGUROS SURAMERICANA, S.A	2,405	428	545	416	-	1,016	-	7,891	-	7,891
VIVIR COMPAÑÍA DE SEGUROS, SA.	-	-	-	-	-	-	-	-	-	-
WORLDWIDE MEDICAL ASSURANCE, LTD	-	-	-	-	-	-	-	-	-	-
<b>SUB-TOTAL</b>	<b>90,849</b>	<b>17,136</b>	<b>4,219</b>	<b>1,245</b>	<b>24</b>	<b>68,225</b>	<b>40</b>	<b>86,110</b>	<b>36,923</b>	<b>49,187</b>



**SUPERINTENDENCIA DE SEGUROS Y REASEGUROS DE PANAMA**  
**POBLACION-UNIDADES ASEGURADA DE SEGURO DIRECTO RIESGO LOCAL**  
**AL 29 DE FEBRERO DE 2024**

RAMOS DE SEGUROS	RAMOS GENERALES									
	Riesgos Diversos	Responsabilidad Civil	Robo	Fidelidad y DDD	BBB	Otros	Titulos de Propiedad	Fianzas	Oferta y Cumplimiento	Otras
BUPA PANAMÁ, S.A.	-	-	-	-	-	-	-	-	-	-
INTERAMERICANA DE FIANZAS Y SEGUROS, S.A.	386	374	-	5	-	7	-	4,526	4,282	244
LA REGIONAL DE SEGUROS, S.A	432	354	6	35	-	37	-	536	159	377
<b>SUB-TOTAL</b>	<b>818</b>	<b>728</b>	<b>6</b>	<b>40</b>	<b>-</b>	<b>44</b>	<b>-</b>	<b>5,062</b>	<b>4,441</b>	<b>621</b>
<b>TOTAL</b>	<b>91,667</b>	<b>17,864</b>	<b>4,225</b>	<b>1,285</b>	<b>24</b>	<b>68,269</b>	<b>40</b>	<b>91,172</b>	<b>41,364</b>	<b>49,808</b>



**SUPERINTENDENCIA DE SEGUROS Y REASEGUROS DE PANAMA**  
**POLIZAS VIGENTES DE SEGURO DIRECTO RIESGO LOCAL**  
**AL 29 DE FEBRERO DE 2024**

RAMOS DE SEGUROS	GRAN TOTAL	RAMOS VIDA													
		TOTAL VIDA	Vida Individual	Primer año	Renovación	Accidentes Personales	Individual	Grupo	Invalidez	Salud	Individual	Grupo	Colectivos de Vida	Colectivo de vida	Colectivo de Deudores
ACERTA SEGUROS	24,721	2,983	491	51	440	148	28	120	-	2,275	295	1,980	69	64	5
ALIADO SEGUROS	12,012	1,992	-	-	-	1,404	880	524	-	-	-	-	588	398	190
ASEGURADORA ANCON, S.A	78,803	8,018	3,261	537	2,724	483	364	119	-	4,012	3,840	172	262	240	22
ASEGURADORA GLOBAL, S.A	49,741	8,171	4,317	4,317	-	3,851	3,851	-	-	-	-	-	3	-	3
ASSA COMPAÑÍA DE SEGUROS, S.A	348,896	92,568	71,803	7,327	64,476	8,752	6,207	2,545	-	11,464	11,022	442	549	505	44
BANESCO SEGUROS, S.A.	17,530	7,505	5,984	2,922	3,062	1,394	1,261	133	-	13	13	-	114	106	8
CHUBB SEGUROS PANAMA, S.A.	1,478	101	-	-	-	88	-	88	-	-	-	-	13	13	-
COMPAÑÍA INTERNACIONAL DE SEGUROS, S.A	354,042	90,902	33,906	2,278	31,628	18,105	4,471	13,634	-	37,514	37,051	463	1,377	1,152	225
GENERAL DE SEGUROS, S.A.	181,556	114,669	-	-	-	18,966	18,966	-	-	-	-	-	95,703	-	95,703
MAPFRE PANAMÁ, S.A	155,179	73,566	25,580	15,922	9,658	920	744	176	-	46,905	18,262	28,643	161	136	25
MERCANTIL PANAMÁ SEGUROS, S.A	2,356	1,260	882	281	601	21	21	-	-	357	357	-	-	-	-
MULTIBANK SEGUROS, S.A	34,246	18,179	916	89	827	17,235	17,203	32	-	-	-	-	28	22	6
ÓPTIMA COMPAÑÍA DE SEGUROS, S.A.	26,295	1,599	1,214	1,214	-	296	200	96	-	-	-	-	89	71	18
PAN AMERICAN LIFE INSURANCE DE PANAMÁ, S.A	49,698	49,698	21,366	4,647	16,719	8,622	8,366	256	-	18,358	17,370	988	1,352	1,327	25
SAGICOR PANAMÁ, S.A	1,729	1,729	1,133	78	1,055	99	-	99	-	482	439	43	15	12	3
SEGUROS FEDPA, S.A	335,977	52,001	169	82	87	49,151	49,101	50	-	1	-	1	2,680	2,613	67
SEGUROS SURAMERICANA, S.A	340,914	118,710	53,960	12,945	41,015	59,605	54,686	4,919	-	1,844	1,844	-	3,301	2,791	510
VIVIR COMPAÑÍA DE SEGUROS, SA.	8,190	8,190	-	-	-	1	-	1	-	8,024	7,711	313	165	165	-
WORLDWIDE MEDICAL ASSURANCE, LTD	15,155	15,155	7,494	1,635	5,859	-	-	-	-	7,655	5,797	1,858	6	6	-
<b>SUB-TOTAL</b>	<b>2,038,518</b>	<b>666,996</b>	<b>232,476</b>	<b>54,325</b>	<b>178,151</b>	<b>189,141</b>	<b>166,349</b>	<b>22,792</b>	<b>-</b>	<b>138,904</b>	<b>104,001</b>	<b>34,903</b>	<b>106,475</b>	<b>9,621</b>	<b>96,854</b>



**SUPERINTENDENCIA DE SEGUROS Y REASEGUROS DE PANAMA**  
**POLIZAS VIGENTES DE SEGURO DIRECTO RIESGO LOCAL**  
**AL 29 DE FEBRERO DE 2024**

RAMOS DE SEGUROS	GRAN TOTAL	RAMOS VIDA													
		TOTAL VIDA	Vida Individual	Primer año	Renovación	Accidentes Personales	Individual	Grupo	Invalidez	Salud	Individual	Grupo	Colectivos de Vida	Colectivo de vida	Colectivo de Deudores
BUPA PANAMÁ, S.A.	1,882	1,882	-	-	-	-	-	-	-	1,882	1,220	662	-	-	-
INTERAMERICANA DE FIANZAS Y SEGUROS, S.A.	6,051	414	363	145	218	48	35	13	-	-	-	-	3	-	3
LA REGIONAL DE SEGUROS, S.A	49,477	3,102	1,062	467	595	33	31	2	-	2,002	2,000	2	5	5	-
<b>SUB-TOTAL</b>	<b>57,410</b>	<b>5,398</b>	<b>1,425</b>	<b>612</b>	<b>813</b>	<b>81</b>	<b>66</b>	<b>15</b>	<b>-</b>	<b>3,884</b>	<b>3,220</b>	<b>664</b>	<b>8</b>	<b>5</b>	<b>3</b>
<b>TOTAL</b>	<b>2,095,928</b>	<b>672,394</b>	<b>233,901</b>	<b>54,937</b>	<b>178,964</b>	<b>189,222</b>	<b>166,415</b>	<b>22,807</b>	<b>-</b>	<b>142,788</b>	<b>107,221</b>	<b>35,567</b>	<b>106,483</b>	<b>9,626</b>	<b>96,857</b>



**SUPERINTENDENCIA DE SEGUROS Y REASEGUROS DE PANAMA**  
**POLIZAS VIGENTES DE SEGURO DIRECTO RIESGO LOCAL**  
**AL 29 DE FEBRERO DE 2024**

RAMOS DE SEGUROS	RAMOS GENERALES											
	TOTAL GENERALES	Incendio y Líneas Aliadas	Residencial	Comercial	Industrial	Vida Industrial	Anualidades	Rentas Vitalicias	Pérdida de Ingresos	Multirisgo	Residencial	Comercial e Industrial
ACERTA SEGUROS	21,738	2,928	2,735	191	2	17	-	-	-	837	488	349
ALIADO SEGUROS	10,020	1,582	1,074	506	2	-	-	-	-	483	327	156
ASEGURADORA ANCON, S.A	70,785	4,929	3,373	1,387	169	-	-	-	-	1,518	910	608
ASEGURADORA GLOBAL, S.A	41,570	27,401	27,272	129	-	-	-	-	-	-	-	-
ASSA COMPAÑÍA DE SEGUROS, S.A	256,328	67,723	54,453	13,270	-	-	-	-	-	22,444	18,319	4,125
BANESCO SEGUROS, S.A.	10,025	2,807	-	2,807	-	-	-	-	-	1,376	911	465
CHUBB SEGUROS PANAMA, S.A.	1,377	136	-	136	-	-	-	-	-	34	-	34
COMPAÑÍA INTERNACIONAL DE SEGUROS, S.A	263,140	69,016	69,016	-	-	-	-	-	-	2,792	2,792	-
GENERAL DE SEGUROS, S.A.	66,887	60,702	60,702	-	-	-	-	-	-	291	225	66
MAPFRE PANAMÁ, S.A	81,613	8,801	-	8,801	-	-	-	-	-	-	-	-
MERCANTIL PANAMÁ SEGUROS, S.A	1,096	380	380	-	-	-	-	-	-	286	231	55
MULTIBANK SEGUROS, S.A	16,067	7,889	7,556	328	5	-	-	-	-	153	136	17
ÓPTIMA COMPAÑÍA DE SEGUROS, S.A.	24,696	4,163	3,061	918	184	-	-	-	-	1,490	875	615
PAN AMERICAN LIFE INSURANCE DE PANAMÁ, S.A	-	-	-	-	-	-	-	-	-	-	-	-
SAGICOR PANAMÁ, S.A	-	-	-	-	-	-	-	-	-	-	-	-
SEGUROS FEDPA, S.A	283,976	2,085	2,085	-	-	-	-	-	-	258	112	146
SEGUROS SURAMERICANA, S.A	222,204	81,560	77,865	3,695	-	-	-	-	-	-	-	-
VIVIR COMPAÑÍA DE SEGUROS, SA.	-	-	-	-	-	-	-	-	-	-	-	-
WORLDWIDE MEDICAL ASSURANCE, LTD	-	-	-	-	-	-	-	-	-	-	-	-
<b>SUB-TOTAL</b>	<b>1,371,522</b>	<b>342,102</b>	<b>309,572</b>	<b>32,168</b>	<b>362</b>	<b>17</b>	<b>-</b>	<b>-</b>	<b>-</b>	<b>31,962</b>	<b>25,326</b>	<b>6,636</b>



**SUPERINTENDENCIA DE SEGUROS Y REASEGUROS DE PANAMA**  
**POLIZAS VIGENTES DE SEGURO DIRECTO RIESGO LOCAL**  
**AL 29 DE FEBRERO DE 2024**

RAMOS DE SEGUROS	RAMOS GENERALES											
	TOTAL GENERALES	Incendio y Líneas Aliadas	Residencial	Comercial	Industrial	Vida Industrial	Anualidades	Rentas Vitalicias	Pérdida de Ingresos	Multiriesgo	Residencial	Comercial e Industrial
BUPA PANAMÁ, S.A.	-	-	-	-	-	-	-	-	-	-	-	-
INTERAMERICANA DE FIANZAS Y SEGUROS, S.A.	5,637	353	251	102	-	-	-	-	-	134	63	71
LA REGIONAL DE SEGUROS, S.A	46,375	1,383	885	489	9	-	-	-	-	779	420	359
<b>SUB-TOTAL</b>	<b>52,012</b>	<b>1,736</b>	<b>1,136</b>	<b>591</b>	<b>9</b>	<b>-</b>	<b>-</b>	<b>-</b>	<b>-</b>	<b>913</b>	<b>483</b>	<b>430</b>
<b>TOTAL</b>	<b>1,423,534</b>	<b>343,838</b>	<b>310,708</b>	<b>32,759</b>	<b>371</b>	<b>17</b>	<b>-</b>	<b>-</b>	<b>-</b>	<b>32,875</b>	<b>25,809</b>	<b>7,066</b>





**SUPERINTENDENCIA DE SEGUROS Y REASEGUROS DE PANAMA**  
**POLIZAS VIGENTES DE SEGURO DIRECTO RIESGO LOCAL**  
**AL 29 DE FEBRERO DE 2024**

RAMOS DE SEGUROS	RAMOS GENERALES														
	Transporte de Carga	Terrestre	Marítimo	Aéreo	Casco	Marítimo	Aéreo	Automóvil	Ramos Técnicos	TRC TRM	Equipo Eléctrico	Caldera y Maquinaria	Rotura de Maquinaria	Equipo Pesado	Vidrios
ACERTA SEGUROS	109	76	13	20	86	59	27	13,437	467	269	55	-	57	86	-
ALIADO SEGUROS	83	83	-	-	12	9	3	5,062	391	138	82	-	66	105	-
ASEGURADORA ANCON, S.A	1,577	1,564	13	-	131	97	34	59,539	430	52	112	-	67	197	2
ASEGURADORA GLOBAL, S.A	-	-	-	-	-	-	-	13,468	145	77	-	-	68	-	-
ASSA COMPAÑÍA DE SEGUROS, S.A	8,897	2,101	6,796	-	310	298	12	124,809	2,794	9	1,875	828	82	-	-
BANESCO SEGUROS, S.A.	92	92	-	-	-	-	-	4,937	237	43	38	-	25	131	-
CHUBB SEGUROS PANAMA, S.A.	110	-	110	-	-	-	-	-	227	227	-	-	-	-	-
COMPAÑÍA INTERNACIONAL DE SEGUROS, S.A	20,171	20,171	-	-	326	247	79	120,535	2,018	1,415	220	-	29	354	-
GENERAL DE SEGUROS, S.A.	35	17	17	1	8	5	3	5,006	220	26	59	1	67	67	-
MAPFRE PANAMÁ, S.A	635	635	-	-	100	64	36	62,778	610	104	155	-	99	252	-
MERCANTIL PANAMÁ SEGUROS, S.A	-	-	-	-	-	-	-	-	9	9	-	-	-	-	-
MULTIBANK SEGUROS, S.A	3	3	-	-	50	37	13	7,451	138	60	25	-	30	23	-
ÓPTIMA COMPAÑÍA DE SEGUROS, S.A.	300	245	55	-	79	34	45	15,420	549	163	131	-	90	165	-
PAN AMERICAN LIFE INSURANCE DE PANAMÁ, S.A	-	-	-	-	-	-	-	-	-	-	-	-	-	-	-
SAGICOR PANAMÁ, S.A	-	-	-	-	-	-	-	-	-	-	-	-	-	-	-
SEGUROS FEDPA, S.A	518	518	-	-	1	1	-	280,497	87	-	30	-	21	36	-
SEGUROS SURAMERICANA, S.A	1,590	1,405	185	-	378	378	-	127,829	729	102	219	-	106	302	-
VIVIR COMPAÑÍA DE SEGUROS, SA.	-	-	-	-	-	-	-	-	-	-	-	-	-	-	-
WORLDWIDE MEDICAL ASSURANCE, LTD	-	-	-	-	-	-	-	-	-	-	-	-	-	-	-
<b>SUB-TOTAL</b>	<b>34,120</b>	<b>26,910</b>	<b>7,189</b>	<b>21</b>	<b>1,481</b>	<b>1,229</b>	<b>252</b>	<b>840,768</b>	<b>9,051</b>	<b>2,694</b>	<b>3,001</b>	<b>829</b>	<b>807</b>	<b>1,718</b>	<b>2</b>



**SUPERINTENDENCIA DE SEGUROS Y REASEGUROS DE PANAMA**  
**POLIZAS VIGENTES DE SEGURO DIRECTO RIESGO LOCAL**  
**AL 29 DE FEBRERO DE 2024**

RAMOS DE SEGUROS	RAMOS GENERALES														
	Transporte de Carga	Terrestre	Marítimo	Aéreo	Casco	Marítimo	Aéreo	Automóvil	Ramos Técnicos	TRC TRM	Equipo Electrónico	Caldera y Maquinaria	Rotura de Maquinaria	Equipo Pesado	Vidrios
BUPA PANAMÁ, S.A.	-	-	-	-	-	-	-	-	-	-	-	-	-	-	-
INTERAMERICANA DE FIANZAS Y SEGUROS, S.A.	39	22	15	2	7	2	5	-	192	185	-	-	-	7	-
LA REGIONAL DE SEGUROS, S.A	134	68	51	15	136	81	55	42,884	91	6	11	-	11	63	-
<b>SUB-TOTAL</b>	<b>173</b>	<b>90</b>	<b>66</b>	<b>17</b>	<b>143</b>	<b>83</b>	<b>60</b>	<b>42,884</b>	<b>283</b>	<b>191</b>	<b>11</b>	<b>-</b>	<b>11</b>	<b>70</b>	<b>-</b>
<b>TOTAL</b>	<b>34,293</b>	<b>27,000</b>	<b>7,255</b>	<b>38</b>	<b>1,624</b>	<b>1,312</b>	<b>312</b>	<b>883,652</b>	<b>9,334</b>	<b>2,885</b>	<b>3,012</b>	<b>829</b>	<b>818</b>	<b>1,788</b>	<b>2</b>



**SUPERINTENDENCIA DE SEGUROS Y REASEGUROS DE PANAMA**  
**POLIZAS VIGENTES DE SEGURO DIRECTO RIESGO LOCAL**  
**AL 29 DE FEBRERO DE 2024**

RAMOS DE SEGUROS	RAMOS GENERALES									
	Riesgos Diversos	Responsabilidad Civil	Robo	Fidelidad y DDD	BBB	Otros	Titulos de Propiedad	Fianzas	Oferta y Cumplimiento	Otras
ACERTA SEGUROS	1,085	880	57	70	-	78	-	2,772	1,828	944
ALIADO SEGUROS	654	512	2	2	-	138	-	1,753	493	1,260
ASEGURADORA ANCON, S.A	1,431	1,080	115	-	-	236	-	1,230	334	896
ASEGURADORA GLOBAL, S.A	13	-	-	-	-	13	-	543	149	394
ASSA COMPAÑÍA DE SEGUROS, S.A	9,286	4,966	2,278	263	12	1,767	-	20,065	1,473	18,592
BANESCO SEGUROS, S.A.	530	412	22	39	-	57	-	46	-	46
CHUBB SEGUROS PANAMA, S.A.	605	605	-	-	-	-	-	265	-	265
COMPAÑÍA INTERNACIONAL DE SEGUROS, S.A	4,595	3,915	184	170	-	326	-	43,687	28,291	15,396
GENERAL DE SEGUROS, S.A.	263	201	16	21	1	24	40	322	322	-
MAPFRE PANAMÁ, S.A	5,293	1,517	202	148	2	3,424	-	3,396	3,395	1
MERCANTIL PANAMÁ SEGUROS, S.A	223	50	-	-	-	173	-	198	-	198
MULTIBANK SEGUROS, S.A	252	119	42	31	1	59	-	131	100	31
ÓPTIMA COMPAÑÍA DE SEGUROS, S.A.	1,543	1,281	165	1	5	91	-	1,152	249	903
PAN AMERICAN LIFE INSURANCE DE PANAMÁ, S.A	-	-	-	-	-	-	-	-	-	-
SAGICOR PANAMÁ, S.A	-	-	-	-	-	-	-	-	-	-
SEGUROS FEDPA, S.A	292	215	10	67	-	-	-	238	101	137
SEGUROS SURAMERICANA, S.A	2,405	428	545	416	-	1,016	-	7,713	-	7,713
VIVIR COMPAÑÍA DE SEGUROS, SA.	-	-	-	-	-	-	-	-	-	-
WORLDWIDE MEDICAL ASSURANCE, LTD	-	-	-	-	-	-	-	-	-	-
<b>SUB-TOTAL</b>	<b>28,470</b>	<b>16,181</b>	<b>3,638</b>	<b>1,228</b>	<b>21</b>	<b>7,402</b>	<b>40</b>	<b>83,511</b>	<b>36,735</b>	<b>46,776</b>



**SUPERINTENDENCIA DE SEGUROS Y REASEGUROS DE PANAMA**  
**POLIZAS VIGENTES DE SEGURO DIRECTO RIESGO LOCAL**  
**AL 29 DE FEBRERO DE 2024**

RAMOS DE SEGUROS	RAMOS GENERALES									
	Riesgos Diversos	Responsabilidad Civil	Robo	Fidelidad y DDD	BBB	Otros	Titulos de Propiedad	Fianzas	Oferta y Cumplimiento	Otras
BUPA PANAMÁ, S.A.	-	-	-	-	-	-	-	-	-	-
INTERAMERICANA DE FIANZAS Y SEGUROS, S.A.	386	374	-	5	-	7	-	4,526	4,282	244
LA REGIONAL DE SEGUROS, S.A	432	354	6	35	-	37	-	536	159	377
<b>SUB-TOTAL</b>	<b>818</b>	<b>728</b>	<b>6</b>	<b>40</b>	<b>-</b>	<b>44</b>	<b>-</b>	<b>5,062</b>	<b>4,441</b>	<b>621</b>
<b>TOTAL</b>	<b>29,288</b>	<b>16,909</b>	<b>3,644</b>	<b>1,268</b>	<b>21</b>	<b>7,446</b>	<b>40</b>	<b>88,573</b>	<b>41,176</b>	<b>47,397</b>



SUPERINTENDENCIA DE SEGUROS Y REASEGUROS DE PANAMA

PRIMAS SUSCRITAS DE SEGURO DIRECTO RIESGO LOCAL

AL 29 DE FEBRERO DE 2024

RAMOS DE SEGUROS	GRAN TOTAL	RAMOS VIDA										
		TOTAL VIDA	Vida Individual	Primer año	Renovación	Accidentes Personales	Individual	Grupo	Invalidez	Salud	Individual	Grupo
ACERTA SEGUROS	5,795,635.47	867,565.75	(15,171.90)	(1,543.39)	(13,628.51)	47,872.18	1,540.97	46,331.21	-	622,372.85	113,535.67	508,837.18
ALIADO SEGUROS	4,667,718.59	387,832.85	-	-	-	98,730.08	12,321.65	86,408.43	-	-	-	-
ASEGURADORA ANCON, S.A	10,026,316.27	3,606,254.87	191,063.36	27,575.63	163,487.73	60,375.47	8,088.66	52,286.81	-	2,516,769.16	1,738,578.35	778,190.81
ASEGURADORA GLOBAL, S.A	5,468,910.38	3,256,858.63	25,354.10	25,354.10	-	36,344.41	36,344.41	-	-	-	-	-
ASSA COMPAÑÍA DE SEGUROS, S.A	67,293,862.97	34,834,726.29	8,523,011.32	837,168.04	7,685,843.28	763,198.10	126,584.92	636,613.18	-	16,701,963.38	6,205,178.90	10,496,784.48
BANESCO SEGUROS, S.A.	3,017,865.76	2,025,745.05	349,749.07	132,247.38	217,501.69	24,264.86	24,280.75	(15.89)	-	(354.59)	(354.59)	-
CHUBB SEGUROS PANAMA, S.A.	2,687,410.78	383,878.86	-	-	-	370,402.90	-	370,402.90	-	-	-	-
COMPAÑÍA INTERNACIONAL DE SEGUROS, S.A	46,060,543.09	25,504,778.11	5,547,267.32	873,203.09	4,674,064.23	842,114.36	72,885.66	769,228.70	-	10,578,594.02	8,742,885.35	1,835,708.67
GENERAL DE SEGUROS, S.A.	12,575,766.73	5,742,941.67	-	-	-	205,596.42	205,596.42	-	-	-	-	-
MAPFRE PANAMÁ, S.A	37,851,934.81	22,045,975.51	3,974,403.25	375,149.74	3,599,253.51	99,220.17	13,147.92	86,072.25	-	14,288,254.58	6,134,309.86	8,153,944.72
MERCANTIL PANAMÁ SEGUROS, S.A	1,517,133.28	364,627.50	170,635.58	71,887.89	98,747.69	39.10	39.10	-	-	193,952.82	193,952.82	-
MULTIBANK SEGUROS, S.A	3,891,437.53	1,965,628.62	84,136.04	8,878.42	75,257.62	95,593.35	82,828.35	12,765.00	-	-	-	-
ÓPTIMA COMPAÑÍA DE SEGUROS, S.A.	3,570,676.94	558,669.49	83,265.04	20,447.53	62,817.51	165,606.08	4,372.03	161,234.05	-	-	-	-
PAN AMERICAN LIFE INSURANCE DE PANAMÁ, S.A	28,591,109.06	28,591,109.06	5,453,193.20	736,565.08	4,716,628.12	458,956.51	217,490.89	241,465.62	-	18,960,189.53	5,532,748.74	13,427,440.79
SAGICOR PANAMÁ, S.A	573,279.11	573,279.11	114,717.53	22,943.51	91,774.02	1,318.67	-	1,318.67	-	397,495.49	251,987.30	145,508.19
SEGUROS FEDPA, S.A	12,813,909.98	1,591,058.31	8,643.44	1,148.99	7,494.45	361,329.27	303,872.41	57,456.86	-	5,784.56	-	5,784.56
SEGUROS SURAMERICANA, S.A	24,552,426.63	7,999,331.49	3,149,879.92	434,086.57	2,715,793.35	654,440.11	458,778.49	195,661.62	-	106,938.07	106,938.07	-
VIVIR COMPAÑÍA DE SEGUROS, SA.	2,126,943.50	2,126,943.50	-	-	-	317.16	-	317.16	-	2,062,854.11	1,446,288.07	616,566.04
WORLDWIDE MEDICAL ASSURANCE, LTD	8,117,400.60	8,117,400.60	1,393,757.81	326,089.55	1,067,668.26	-	-	-	-	6,714,608.92	4,818,813.39	1,895,795.53
<b>SUB-TOTAL</b>	<b>\$281,200,281.48</b>	<b>\$150,544,605.27</b>	<b>\$29,053,905.08</b>	<b>\$3,891,202.13</b>	<b>\$25,162,702.95</b>	<b>\$4,285,719.20</b>	<b>\$1,568,172.63</b>	<b>\$2,717,546.57</b>	<b>\$0.00</b>	<b>\$73,149,422.90</b>	<b>\$35,284,861.93</b>	<b>\$37,864,560.97</b>



SUPERINTENDENCIA DE SEGUROS Y REASEGUROS DE PANAMA

PRIMAS SUSCRITAS DE SEGURO DIRECTO RIESGO LOCAL

AL 29 DE FEBRERO DE 2024

RAMOS DE SEGUROS	GRAN TOTAL	RAMOS VIDA										
		TOTAL VIDA	Vida Individual	Primer año	Renovación	Accidentes Personales	Individual	Grupo	Invalidez	Salud	Individual	Grupo
BUPA PANAMÁ, S.A.	2,025,011.15	2,025,011.15	-	-	-	-	-	-	-	2,025,011.15	1,245,605.10	779,406.05
INTERAMERICANA DE FIANZAS Y SEGUROS, S.A.	3,388,881.26	95,423.79	40,157.28	13,509.52	26,647.76	31,989.37	212.02	31,777.35	-	-	-	-
LA REGIONAL DE SEGUROS, S.A	3,259,888.62	391,653.67	67,146.75	21,251.83	45,894.92	8,934.97	3,110.79	5,824.18	-	268,051.34	242,273.14	25,778.20
<b>SUB-TOTAL</b>	<b>8,673,781.03</b>	<b>2,512,088.61</b>	<b>107,304.03</b>	<b>34,761.35</b>	<b>72,542.68</b>	<b>40,924.34</b>	<b>3,322.81</b>	<b>37,601.53</b>	<b>-</b>	<b>2,293,062.49</b>	<b>1,487,878.24</b>	<b>805,184.25</b>
<b>TOTAL</b>	<b>\$289,874,062.51</b>	<b>\$153,056,693.88</b>	<b>\$29,161,209.11</b>	<b>\$3,925,963.48</b>	<b>\$25,235,245.63</b>	<b>\$4,326,643.54</b>	<b>\$1,571,495.44</b>	<b>\$2,755,148.10</b>	<b>\$0.00</b>	<b>\$75,442,485.39</b>	<b>\$36,772,740.17</b>	<b>\$38,669,745.22</b>



SUPERINTENDENCIA DE SEGUROS Y REASEGUROS DE PANAMA

PRIMAS SUSCRITAS DE SEGURO DIRECTO RIESGO LOCAL

AL 29 DE FEBRERO DE 2024

RAMOS DE SEGUROS				RAMOS GENERALES											
	Colectivos de Vida	Colectivo de vida	Colectivo de Deudores	TOTAL GENERALES	Incendio y Líneas Aliadas	Residencial	Comercial	Industrial	Vida Industrial	Anualidades	Rentas Vitalicias	Pérdida de Ingresos	Multirisgo	Residencial	Comercial e Industrial
ACERTA SEGUROS	212,492.62	179,382	33,111	4,928,070	982,126	95,200	882,206	4,720	2,566	-	-	-	41,301	16,103	25,198
ALIADO SEGUROS	289,102.77	112,202	176,900	4,279,886	578,845	55,360	523,485	-	-	-	-	-	21,467	13,237	8,230
ASEGURADORA ANCON, S.A	838,046.88	224,730	613,317	6,420,061	450,444	115,206	308,479	26,759	-	-	-	-	54,788	19,928	34,860
ASEGURADORA GLOBAL, S.A	3,195,160.12	-	3,195,160	2,212,052	473,957	474,353	(396)	-	-	-	-	-	-	-	-
ASSA COMPAÑÍA DE SEGUROS, S.A	8,846,553.49	2,478,414	6,368,139	32,459,137	11,268,601	2,080,719	9,187,882	-	-	-	-	-	492,705	379,022	113,683
BANESCO SEGUROS, S.A.	1,652,085.71	1,004	1,651,082	992,121	337,342	-	337,342	-	-	-	-	-	221,964	45,085	176,879
CHUBB SEGUROS PANAMA, S.A.	13,475.96	13,476	-	2,303,532	989,343	-	989,343	-	-	-	-	-	235,754	-	235,754
COMPAÑÍA INTERNACIONAL DE SEGUROS, S.A	8,536,802.41	979,612	7,557,190	20,555,765	4,499,147	4,499,147	-	-	-	-	-	-	88,317	88,317	-
GENERAL DE SEGUROS, S.A.	5,537,345.25	-	5,537,345	6,832,825	1,057,113	1,057,113	-	-	-	-	-	-	18,429	12,883	5,547
MAPFRE PANAMÁ, S.A	3,684,097.51	1,637,724	2,046,373	15,805,959	2,167,115	-	2,167,115	-	-	-	-	-	-	-	-
MERCANTIL PANAMÁ SEGUROS, S.A	-	-	-	1,152,506	28,269	28,269	-	-	-	-	-	-	8,769	10,298	(1,529)
MULTIBANK SEGUROS, S.A	1,785,899.23	61,492	1,724,408	1,925,809	297,085	134,335	162,751	-	-	-	-	-	2,444	2,216	228
ÓPTIMA COMPAÑÍA DE SEGUROS, S.A.	309,798.37	133,815	175,984	3,012,007	1,026,660	283,095	682,299	61,266	-	-	-	-	62,780	29,149	33,631
PAN AMERICAN LIFE INSURANCE DE PANAMÁ, S.A	3,718,769.82	3,175,098	543,672	-	-	-	-	-	-	-	-	-	-	-	-
SAGICOR PANAMÁ, S.A	59,747.42	34,164	25,583	-	-	-	-	-	-	-	-	-	-	-	-
SEGUROS FEDPA, S.A	1,215,301.04	866,767	348,534	11,222,852	110,227	110,227	-	-	-	-	-	-	47,490	2,868	44,621
SEGUROS SURAMERICANA, S.A	4,088,073.39	4,088,073	-	16,553,095	3,717,471	3,388,512	328,959	-	-	-	-	-	-	-	-
VIVIR COMPAÑÍA DE SEGUROS, SA.	63,772.23	63,772	-	-	-	-	-	-	-	-	-	-	-	-	-
WORLDWIDE MEDICAL ASSURANCE, LTD	9,033.87	9,034	-	-	-	-	-	-	-	-	-	-	-	-	-
<b>SUB-TOTAL</b>	<b>\$44,055,558.09</b>	<b>14,058,760</b>	<b>29,996,798</b>	<b>130,655,676</b>	<b>27,983,746</b>	<b>12,321,535</b>	<b>15,569,466</b>	<b>92,745</b>	<b>2,566</b>	<b>-</b>	<b>-</b>	<b>-</b>	<b>1,296,209</b>	<b>619,107</b>	<b>677,102</b>



SUPERINTENDENCIA DE SEGUROS Y REASEGUROS DE PANAMA

PRIMAS SUSCRITAS DE SEGURO DIRECTO RIESGO LOCAL

AL 29 DE FEBRERO DE 2024

RAMOS DE SEGUROS				RAMOS GENERALES											
	Colectivos de Vida	Colectivo de vida	Colectivo de Deudores	TOTAL GENERALES	Incendio y Líneas Aliadas	Residencial	Comercial	Industrial	Vida Industrial	A anualidades	Rentas Vitalicias	Pérdida de Ingresos	Multirisgo	Residencial	Comercial e Industrial
BUPA PANAMÁ, S.A.	-	-	-	-	-	-	-	-	-	-	-	-	-	-	-
INTERAMERICANA DE FIANZAS Y SEGUROS, S.A.	23,277.14	-	23,277	3,293,457	63,148	50,748	12,400	-	-	-	-	-	7,654	656	6,998
LA REGIONAL DE SEGUROS, S.A	47,520.61	47,521	-	2,868,235	118,171	24,756	92,211	1,204	-	-	-	-	43,686	14,881	28,804
<b>SUB-TOTAL</b>	<b>70,797.75</b>	<b>47,521</b>	<b>23,277</b>	<b>6,161,692</b>	<b>181,319</b>	<b>75,504</b>	<b>104,611</b>	<b>1,204</b>	<b>-</b>	<b>-</b>	<b>-</b>	<b>-</b>	<b>51,340</b>	<b>15,537</b>	<b>35,802</b>
<b>TOTAL</b>	<b>\$44,126,355.84</b>	<b>14,106,281</b>	<b>30,020,075</b>	<b>136,817,369</b>	<b>28,165,065</b>	<b>12,397,040</b>	<b>15,674,077</b>	<b>93,949</b>	<b>2,566</b>	<b>-</b>	<b>-</b>	<b>-</b>	<b>1,347,549</b>	<b>634,644</b>	<b>712,905</b>





**SUPERINTENDENCIA DE SEGUROS Y REASEGUROS DE PANAMA**

**PRIMAS SUSCRITAS DE SEGURO DIRECTO RIESGO LOCAL**

**AL 29 DE FEBRERO DE 2024**

RAMOS DE SEGUROS	RAMOS GENERALES														
	Transporte de Carga	Terrestre	Marítimo	Aéreo	Casco	Marítimo	Aéreo	Automóvil	Ramos Técnicos	TRC TRM	Equipo Electrónico	Caldera y Maquinaria	Rotura de Maquinaria	Equipo Pesado	Vidrios
ACERTA SEGUROS	44,985	12,213	2,878	29,894	280,759	130,116	150,643	1,004,503	445,820	338,558	91,405	-	3,155	12,702	-
ALIADO SEGUROS	636,271	636,271	-	-	14,493	13,524	969	711,168	225,809	168,888	14,718	-	21,576	20,628	-
ASEGURADORA ANCON, S.A	210,911	208,419	2,492	-	55,342	25,128	30,214	4,720,541	122,649	39,812	10,173	-	17,068	55,595	-
ASEGURADORA GLOBAL, S.A	-	-	-	-	-	-	-	1,008,477	77,027	75,761	-	-	1,266	-	-
ASSA COMPAÑÍA DE SEGUROS, S.A	1,807,378	1,321,291	486,087	-	235,822	266,708	(30,886)	11,758,331	621,903	169,959	98,323	-	353,621	-	-
BANESCO SEGUROS, S.A.	15,082	15,082	-	-	-	-	-	346,139	17,458	(864)	347	-	(695)	18,670	-
CHUBB SEGUROS PANAMA, S.A.	284,541	-	284,541	-	-	-	-	-	171,601	171,601	-	-	-	-	-
COMPAÑÍA INTERNACIONAL DE SEGUROS, S.A	574,224	574,224	-	-	772,477	129,714	642,762	5,174,619	794,195	679,458	24,212	-	20,549	69,976	-
GENERAL DE SEGUROS, S.A.	55,759	1,473	54,287	-	20,926	20,926	-	462,166	128,457	1,628	97,338	10,747	12,023	6,720	-
MAPFRE PANAMÁ, S.A	2,190,763	2,190,763	-	-	1,389,447	1,237,268	152,180	2,426,518	255,642	168,003	6,973	-	43,238	37,428	-
MERCANTIL PANAMÁ SEGUROS, S.A	-	-	-	-	-	-	-	-	9,822	9,822	-	-	-	-	-
MULTIBANK SEGUROS, S.A	2,264	2,264	-	-	477,098	10,324	466,774	833,989	56,664	48,365	4,601	-	2,256	1,442	-
ÓPTIMA COMPAÑÍA DE SEGUROS, S.A.	5,153	21,712	(16,560)	-	(862,076)	(898,758)	36,682	1,117,528	291,136	189,929	27,073	-	47,741	26,392	-
PAN AMERICAN LIFE INSURANCE DE PANAMÁ, S.A	-	-	-	-	-	-	-	-	-	-	-	-	-	-	-
SAGICOR PANAMÁ, S.A	-	-	-	-	-	-	-	-	-	-	-	-	-	-	-
SEGUROS FEDPA, S.A	15,636	15,636	-	-	143	143	-	10,821,265	5,100	-	1,986	-	1,118	1,997	-
SEGUROS SURAMERICANA, S.A	336,199	88,763	247,436	-	165,704	165,704	-	9,620,605	395,716	139,680	37,491	-	169,150	49,395	-
VIVIR COMPAÑÍA DE SEGUROS, SA.	-	-	-	-	-	-	-	-	-	-	-	-	-	-	-
WORLDWIDE MEDICAL ASSURANCE, LTD	-	-	-	-	-	-	-	-	-	-	-	-	-	-	-
<b>SUB-TOTAL</b>	<b>6,179,167</b>	<b>5,088,112</b>	<b>1,061,161</b>	<b>29,894</b>	<b>2,550,134</b>	<b>1,100,796</b>	<b>1,449,338</b>	<b>50,005,846</b>	<b>3,618,999</b>	<b>2,200,601</b>	<b>414,639</b>	<b>10,747</b>	<b>692,066</b>	<b>300,945</b>	<b>-</b>



SUPERINTENDENCIA DE SEGUROS Y REASEGUROS DE PANAMA

PRIMAS SUSCRITAS DE SEGURO DIRECTO RIESGO LOCAL

AL 29 DE FEBRERO DE 2024

RAMOS DE SEGUROS	RAMOS GENERALES														
	Transporte de Carga	Terrestre	Marítimo	Aéreo	Casco	Marítimo	Aéreo	Automóvil	Ramos Técnicos	TRC TRM	Equipo Electrónico	Caldera y Maquinaria	Rotura de Maquinaria	Equipo Pesado	Vidrios
BUPA PANAMÁ, S.A.	-	-	-	-	-	-	-	-	-	-	-	-	-	-	-
INTERAMERICANA DE FIANZAS Y SEGUROS, S.A.	1,064	1,064	-	-	40,096	-	40,096	-	219,087	218,260	-	-	-	827	-
LA REGIONAL DE SEGUROS, S.A	31,381	25,086	6,145	150	455,410	69,545	385,866	1,427,059	36,624	31,736	313	-	738	3,837	-
<b>SUB-TOTAL</b>	<b>32,445</b>	<b>26,150</b>	<b>6,145</b>	<b>150</b>	<b>495,507</b>	<b>69,545</b>	<b>425,962</b>	<b>1,427,059</b>	<b>255,711</b>	<b>249,997</b>	<b>313</b>	<b>-</b>	<b>738</b>	<b>4,664</b>	<b>-</b>
<b>TOTAL</b>	<b>6,211,612</b>	<b>5,114,262</b>	<b>1,067,306</b>	<b>30,044</b>	<b>3,045,641</b>	<b>1,170,341</b>	<b>1,875,300</b>	<b>51,432,905</b>	<b>3,874,710</b>	<b>2,450,598</b>	<b>414,951</b>	<b>10,747</b>	<b>692,804</b>	<b>305,609</b>	<b>-</b>



SUPERINTENDENCIA DE SEGUROS Y REASEGUROS DE PANAMA

PRIMAS SUSCRITAS DE SEGURO DIRECTO RIESGO LOCAL

AL 29 DE FEBRERO DE 2024

RAMOS DE SEGUROS	RAMOS GENERALES									
	Riesgos Diversos	Responsabilidad Civil	Robo	Fidelidad y DDD	BBB	Otros	Titulos de Propiedad	Fianzas	Oferta y Cumplimiento	Otras
ACERTA SEGUROS	424,392	305,152	3,433	2,405	-	113,402	-	1,701,619	1,109,222	592,397
ALIADO SEGUROS	1,015,921	102,498	18,918	1,602	-	892,903	-	1,075,912	483,969	591,943
ASEGURADORA ANCON, S.A	472,285	234,335	42,308	-	-	195,642	-	333,103	20,155	312,948
ASEGURADORA GLOBAL, S.A	273,990	-	-	-	-	273,990	-	378,602	347,394	31,208
ASSA COMPAÑÍA DE SEGUROS, S.A	5,132,861	2,301,646	107,528	2,034,227	(43,215)	732,674	-	1,141,535	518,119	623,416
BANESCO SEGUROS, S.A.	52,736	38,762	9,620	653	-	3,700	-	1,400	-	1,400
CHUBB SEGUROS PANAMA, S.A.	448,607	448,607	-	-	-	-	-	173,686	-	173,686
COMPAÑÍA INTERNACIONAL DE SEGUROS, S.A	3,276,460	2,247,073	119,968	23,349	-	886,070	-	5,376,325	4,138,057	1,238,268
GENERAL DE SEGUROS, S.A.	5,052,280	239,225	794	1,202	-	4,811,060	-	37,694	37,694	-
MAPFRE PANAMÁ, S.A	1,433,518	786,202	96,051	25,778	-	525,486	-	5,942,955	62,210	5,880,745
MERCANTIL PANAMÁ SEGUROS, S.A	1,083,197	14,203	-	-	-	1,068,994	-	22,449	-	22,449
MULTIBANK SEGUROS, S.A	195,157	14,920	14,886	3,983	-	161,368	-	61,108	26,829	34,279
ÓPTIMA COMPAÑÍA DE SEGUROS, S.A.	424,773	287,459	45,992	1,320	-	90,002	-	946,054	363,918	582,136
PAN AMERICAN LIFE INSURANCE DE PANAMÁ, S.A	-	-	-	-	-	-	-	-	-	-
SAGICOR PANAMÁ, S.A	-	-	-	-	-	-	-	-	-	-
SEGUROS FEDPA, S.A	197,661	21,152	5,870	170,639	-	-	-	25,330	14,955	10,375
SEGUROS SURAMERICANA, S.A	1,931,645	988,020	95,045	12,927	-	835,653	-	385,755	-	385,755
VIVIR COMPAÑÍA DE SEGUROS, SA.	-	-	-	-	-	-	-	-	-	-
WORLDWIDE MEDICAL ASSURANCE, LTD	-	-	-	-	-	-	-	-	-	-
<b>SUB-TOTAL</b>	<b>21,415,482</b>	<b>8,029,255</b>	<b>560,415</b>	<b>2,278,084</b>	<b>(43,215)</b>	<b>10,590,943</b>	<b>-</b>	<b>17,603,527</b>	<b>7,122,522</b>	<b>10,481,005</b>



**SUPERINTENDENCIA DE SEGUROS Y REASEGUROS DE PANAMA**

**PRIMAS SUSCRITAS DE SEGURO DIRECTO RIESGO LOCAL**

**AL 29 DE FEBRERO DE 2024**

RAMOS DE SEGUROS	RAMOS GENERALES									
	Riesgos Diversos	Responsabilidad Civil	Robo	Fidelidad y DDD	BBB	Otros	Titulos de Propiedad	Fianzas	Oferta y Cumplimiento	Otras
BUPA PANAMÁ, S.A.	-	-	-	-	-	-	-	-	-	-
INTERAMERICANA DE FIANZAS Y SEGUROS, S.A.	146,251	144,053	-	-	-	2,197	-	2,816,158	2,379,620	436,538
LA REGIONAL DE SEGUROS, S.A	303,470	96,162	1,619	2,412	-	203,277	-	452,434	401,899	50,535
<b>SUB-TOTAL</b>	<b>449,720</b>	<b>240,215</b>	<b>1,619</b>	<b>2,412</b>	<b>-</b>	<b>205,474</b>	<b>-</b>	<b>3,268,592</b>	<b>2,781,518</b>	<b>487,073</b>
<b>TOTAL</b>	<b>21,865,202</b>	<b>8,269,469</b>	<b>562,033</b>	<b>2,280,497</b>	<b>(43,215)</b>	<b>10,796,417</b>	<b>-</b>	<b>20,872,119</b>	<b>9,904,041</b>	<b>10,968,078</b>



SUPERINTENDENCIA DE SEGUROS Y REASEGUROS DE PANAMA

SINIESTROS PAGADOS DE SEGURO DIRECTO RIESGO LOCAL

AL 29 DE FEBRERO DE 2024

RAMOS DE SEGUROS	GRAN TOTAL	RAMOS VIDA										
		TOTAL VIDA	Vida Individual	Primer año	Renovación	Accidentes Personales	Individual	Grupo	Invalidez	Salud	Individual	Grupo
ACERTA SEGUROS	1,268,820.74	520,998.73	-	-	-	15,068.73	7.34	15,061.39	-	475,595.84	83,622.63	391,973.21
ALIADO SEGUROS	571,713.01	118,106.03	-	-	-	37,466.68	924.64	36,542.04	-	-	-	-
ASEGURADORA ANCON, S.A	5,067,187.37	2,091,317.37	36,717.59	-	36,717.59	20,845.68	1,076.25	19,769.43	-	1,842,373.52	1,343,005.42	499,368.10
ASEGURADORA GLOBAL, S.A	2,207,553.60	1,271,198.28	-	-	-	-	-	-	-	-	-	-
ASSA COMPAÑÍA DE SEGUROS, S.A	27,306,855.40	12,595,666.18	1,093,193.36	1,093,193.36	-	286,657.21	27,163.90	259,493.31	-	10,131,594.88	4,179,019.21	5,952,575.67
BANESCO SEGUROS, S.A.	809,228.43	156,213.54	-	-	-	-	-	-	-	-	-	-
CHUBB SEGUROS PANAMA, S.A.	204,372.22	31,859.01	-	-	-	29,387.59	-	29,387.59	-	-	-	-
COMPAÑÍA INTERNACIONAL DE SEGUROS, S.A	19,922,634.85	13,654,785.33	1,468,044.67	-	1,468,044.67	300,407.44	2,296.66	298,110.78	-	8,078,646.90	6,913,113.25	1,165,533.65
GENERAL DE SEGUROS, S.A.	2,029,474.38	1,392,371.04	-	-	-	-	-	-	-	-	-	-
MAPFRE PANAMÁ, S.A	25,150,096.22	11,574,109.40	626,442.47	41,617.14	584,825.33	91,277.53	20,702.20	70,575.33	-	9,242,010.46	3,229,867.49	6,012,142.97
MERCANTIL PANAMÁ SEGUROS, S.A	573,537.46	487,242.02	-	-	-	-	-	-	-	487,242.02	487,242.02	-
MULTIBANK SEGUROS, S.A	1,282,072.82	1,002,798.90	-	-	-	30,001.66	30,000.00	1.66	-	-	-	-
ÓPTIMA COMPAÑÍA DE SEGUROS, S.A.	2,480,667.98	53,244.52	-	-	-	10,537.14	-	10,537.14	-	-	-	-
PAN AMERICAN LIFE INSURANCE DE PANAMÁ, S.A	12,304,772.01	12,304,772.01	1,558,718.76	-	1,558,718.76	222,338.71	137,926.49	84,412.22	-	10,019,622.24	2,967,248.75	7,052,373.49
SAGICOR PANAMÁ, S.A	515,852.88	515,852.88	-	-	-	15,342.81	-	15,342.81	-	479,737.93	357,049.00	122,688.93
SEGUROS FEDPA, S.A	4,334,119.47	492,409.09	-	-	-	60,827.83	60,827.83	-	-	-	-	-
SEGUROS SURAMERICANA, S.A	10,499,880.31	2,501,759.21	843,309.51	70,000.00	773,309.51	194,108.41	146,280.69	47,827.72	-	57,048.19	57,048.19	-
VIVIR COMPAÑÍA DE SEGUROS, SA.	1,539,722.13	1,539,722.13	-	-	-	1,500.00	-	1,500.00	-	1,536,219.16	1,087,217.81	449,001.35
WORLDWIDE MEDICAL ASSURANCE, LTD	4,908,274.25	4,908,274.25	632,500.00	1,500.00	631,000.00	38.27	-	38.27	-	4,263,581.53	3,287,537.35	976,044.18
<b>SUB-TOTAL</b>	<b>\$122,976,835.53</b>	<b>\$67,212,699.92</b>	<b>\$6,258,926.36</b>	<b>\$1,206,310.50</b>	<b>\$5,052,615.86</b>	<b>\$1,315,805.69</b>	<b>\$427,206.00</b>	<b>\$888,599.69</b>	<b>\$0.00</b>	<b>\$46,613,672.67</b>	<b>\$23,991,971.12</b>	<b>\$22,621,701.55</b>



SUPERINTENDENCIA DE SEGUROS Y REASEGUROS DE PANAMA

SINIESTROS PAGADOS DE SEGURO DIRECTO **RIESGO LOCAL**

AL 29 DE FEBRERO DE 2024

RAMOS DE SEGUROS	GRAN TOTAL	RAMOS VIDA										
		TOTAL VIDA	Vida Individual	Primer año	Renovación	Accidentes Personales	Individual	Grupo	Invalidez	Salud	Individual	Grupo
BUPA PANAMÁ, S.A.	1,086,029.21	1,086,029.21	-	-	-	-	-	-	-	1,086,029.21	782,241.51	303,787.70
INTERAMERICANA DE FIANZAS Y SEGUROS, S.A.	26,992.05	1,500.80	1,177.00	-	1,177.00	323.80	323.80	-	-	-	-	-
LA REGIONAL DE SEGUROS, S.A	1,325,203.61	591,358.75	-	-	-	-	-	-	-	567,295.67	535,594.01	31,701.66
<b>SUB-TOTAL</b>	<b>2,438,224.87</b>	<b>1,678,888.76</b>	<b>1,177.00</b>	<b>-</b>	<b>1,177.00</b>	<b>323.80</b>	<b>323.80</b>	<b>-</b>	<b>-</b>	<b>1,653,324.88</b>	<b>1,317,835.52</b>	<b>335,489.36</b>
<b>TOTAL</b>	<b>\$125,415,060.40</b>	<b>\$68,891,588.68</b>	<b>\$6,260,103.36</b>	<b>\$1,206,310.50</b>	<b>\$5,053,792.86</b>	<b>\$1,316,129.49</b>	<b>\$427,529.80</b>	<b>\$888,599.69</b>	<b>\$0.00</b>	<b>\$48,266,997.55</b>	<b>\$25,309,806.64</b>	<b>\$22,957,190.91</b>



**SUPERINTENDENCIA DE SEGUROS Y REASEGUROS DE PANAMA**  
**SINIESTROS PAGADOS DE SEGURO DIRECTO RIESGO LOCAL**  
**AL 29 DE FEBRERO DE 2024**

RAMOS DE SEGUROS				RAMOS GENERALES											
	Colectivos de Vida	Colectivo de vida	Colectivo de Deudores	TOTAL GENERALES	Incendio y Lineas Aliadas	Residencial	Comercial	Industrial	Vida Industrial	Anualidades	Rentas Vitalicias	Pérdida de Ingresos	Multirisgo	Residencial	Comercial e Industrial
ACERTA SEGUROS	30,334.16	27,583	2,751	747,822	68,373	-	68,373	-	-	-	-	-	22,809	2,517	20,292
ALIADO SEGUROS	80,639.35	16,744	63,895	453,607	1,739	-	1,739	-	-	-	-	-	28,236	28,236	-
ASEGURADORA ANCON, S.A	191,380.58	61,910	129,470	2,975,870	63,316	836	62,480	-	-	-	-	-	13,784	6,594	7,191
ASEGURADORA GLOBAL, S.A	1,271,198.28	-	1,271,198	936,355	4,576	4,576	-	-	-	-	-	-	-	-	-
ASSA COMPAÑÍA DE SEGUROS, S.A	1,084,220.73	314,873	769,347	14,711,189	5,309,201	526,826	4,782,374	-	-	-	-	-	366,106	203,331	162,775
BANESCO SEGUROS, S.A.	156,213.54	90,563	65,650	653,015	101,268	-	101,268	-	-	-	-	-	93,859	203	93,655
CHUBB SEGUROS PANAMA, S.A.	2,471.42	2,471	-	172,513	68,602	-	68,602	-	-	-	-	-	1,133	-	1,133
COMPAÑÍA INTERNACIONAL DE SEGUROS, S.A	3,807,686.32	410,732	3,396,955	6,267,850	266,224	266,224	-	-	-	-	-	-	9,100	9,100	-
GENERAL DE SEGUROS, S.A.	1,392,371.04	1,392,371	-	637,103	53,854	53,854	-	-	-	-	-	-	1,236	1,236	-
MAPFRE PANAMÁ, S.A	1,614,378.94	453,300	1,161,079	13,575,987	227,413	-	227,413	-	-	-	-	-	-	-	-
MERCANTIL PANAMÁ SEGUROS, S.A	-	-	-	86,295	-	-	-	-	-	-	-	-	849	849	-
MULTIBANK SEGUROS, S.A	972,797.24	1,530	971,267	279,274	5,421	-	5,421	-	-	-	-	-	575	575	-
ÓPTIMA COMPAÑÍA DE SEGUROS, S.A.	42,707.38	24,869	17,839	2,427,423	62,000	18,189	32,032	11,779	-	-	-	-	75,218	21,039	54,180
PAN AMERICAN LIFE INSURANCE DE PANAMÁ, S.A	504,092.30	492,509	11,583	-	-	-	-	-	-	-	-	-	-	-	-
SAGICOR PANAMÁ, S.A	20,772.14	20,772	-	-	-	-	-	-	-	-	-	-	-	-	-
SEGUROS FEDPA, S.A	431,581.26	366,464	65,117	3,841,710	970	970	-	-	-	-	-	-	350	-	350
SEGUROS SURAMERICANA, S.A	1,407,293.10	1,407,293	-	7,998,121	806,486	708,271	98,215	-	-	-	-	-	-	-	-
VIVIR COMPAÑÍA DE SEGUROS, SA.	2,002.97	2,003	-	-	-	-	-	-	-	-	-	-	-	-	-
WORLDWIDE MEDICAL ASSURANCE, LTD	12,154.45	12,154	-	-	-	-	-	-	-	-	-	-	-	-	-
<b>SUB-TOTAL</b>	<b>\$13,024,295.20</b>	<b>5,098,143</b>	<b>7,926,153</b>	<b>55,764,136</b>	<b>7,039,444</b>	<b>1,579,747</b>	<b>5,447,918</b>	<b>11,779</b>	<b>-</b>	<b>-</b>	<b>-</b>	<b>-</b>	<b>613,255</b>	<b>273,680</b>	<b>339,575</b>



**SUPERINTENDENCIA DE SEGUROS Y REASEGUROS DE PANAMA**  
**SINIESTROS PAGADOS DE SEGURO DIRECTO RIESGO LOCAL**  
**AL 29 DE FEBRERO DE 2024**

RAMOS DE SEGUROS				RAMOS GENERALES											
	Colectivos de Vida	Colectivo de vida	Colectivo de Deudores	TOTAL GENERALES	Incendio y Líneas Aliadas	Residencial	Comercial	Industrial	Vida Industrial	Anualidades	Rentas Vitalicias	Pérdida de Ingresos	Multirisgo	Residencial	Comercial e Industrial
BUPA PANAMÁ, S.A.	-	-	-	-	-	-	-	-	-	-	-	-	-	-	-
INTERAMERICANA DE FIANZAS Y SEGUROS, S.A.	-	-	-	25,491	-	-	-	-	-	-	-	-	25,491	-	25,491
LA REGIONAL DE SEGUROS, S.A	24,063.08	24,063	-	733,845	6,007	6,007	-	-	-	-	-	-	18,575	2,373	16,202
<b>SUB-TOTAL</b>	<b>24,063.08</b>	<b>24,063</b>	<b>-</b>	<b>759,336</b>	<b>6,007</b>	<b>6,007</b>	<b>-</b>	<b>-</b>	<b>-</b>	<b>-</b>	<b>-</b>	<b>-</b>	<b>44,066</b>	<b>2,373</b>	<b>41,693</b>
<b>TOTAL</b>	<b>\$13,048,358.28</b>	<b>5,122,206</b>	<b>7,926,153</b>	<b>56,523,472</b>	<b>7,045,451</b>	<b>1,585,754</b>	<b>5,447,918</b>	<b>11,779</b>	<b>-</b>	<b>-</b>	<b>-</b>	<b>-</b>	<b>657,321</b>	<b>276,053</b>	<b>381,268</b>





**SUPERINTENDENCIA DE SEGUROS Y REASEGUROS DE PANAMA**  
**SINIESTROS PAGADOS DE SEGURO DIRECTO RIESGO LOCAL**  
**AL 29 DE FEBRERO DE 2024**

RAMOS DE SEGUROS	RAMOS GENERALES														
	Transporte de Carga	Terrestre	Marítimo	Aéreo	Casco	Marítimo	Aéreo	Automóvil	Ramos Técnicos	TRC TRM	Equipo Electrónico	Caldera y Maquinaria	Rotura de Maquinaria	Equipo Pesado	Vidrios
ACERTA SEGUROS	2,591	-	-	2,591	-	-	-	605,438	-	-	-	-	-	-	-
ALIADO SEGUROS	1,082	1,082	-	-	-	-	-	338,813	574	-	574	-	-	-	-
ASEGURADORA ANCON, S.A	14,583	14,192	391	-	-	-	-	2,870,470	1,877	1,284	593	-	-	-	-
ASEGURADORA GLOBAL, S.A	-	-	-	-	-	-	-	924,758	-	-	-	-	-	-	-
ASSA COMPAÑÍA DE SEGUROS, S.A	119,391	8,060	111,331	-	860,011	42,613	817,398	5,980,213	77,192	677	21,986	-	54,529	-	-
BANESCO SEGUROS, S.A.	9,309	9,309	-	-	-	-	-	396,505	5,210	-	481	-	2,778	1,951	-
CHUBB SEGUROS PANAMA, S.A.	28,540	-	28,540	-	-	-	-	-	-	-	-	-	-	-	-
COMPAÑÍA INTERNACIONAL DE SEGUROS, S.A	33,506	33,506	-	-	341,510	341,510	-	4,174,265	77,032	72,664	1,078	-	2,644	646	-
GENERAL DE SEGUROS, S.A.	1,211	1,211	-	-	-	-	-	329,889	37,008	-	37,008	-	-	-	-
MAPFRE PANAMÁ, S.A	302,601	302,601	-	-	336,300	13,085	323,216	3,390,852	94,693	94,693	-	-	-	-	-
MERCANTIL PANAMÁ SEGUROS, S.A	-	-	-	-	-	-	-	449	-	-	-	-	-	-	-
MULTIBANK SEGUROS, S.A	-	-	-	-	-	-	-	258,781	1,777	1,777	-	-	-	-	-
ÓPTIMA COMPAÑÍA DE SEGUROS, S.A.	3,619	2,456	1,163	-	-	-	-	600,419	10,746	1,482	9,265	-	-	-	-
PAN AMERICAN LIFE INSURANCE DE PANAMÁ, S.A	-	-	-	-	-	-	-	-	-	-	-	-	-	-	-
SAGICOR PANAMÁ, S.A	-	-	-	-	-	-	-	-	-	-	-	-	-	-	-
SEGUROS FEDPA, S.A	-	-	-	-	-	-	-	3,840,391	-	-	-	-	-	-	-
SEGUROS SURAMERICANA, S.A	94,946	93,250	1,696	-	-	-	-	6,147,887	108,587	93,129	12,561	-	395	2,502	-
VIVIR COMPAÑÍA DE SEGUROS, SA.	-	-	-	-	-	-	-	-	-	-	-	-	-	-	-
WORLDWIDE MEDICAL ASSURANCE, LTD	-	-	-	-	-	-	-	-	-	-	-	-	-	-	-
<b>SUB-TOTAL</b>	<b>611,379</b>	<b>465,666</b>	<b>143,121</b>	<b>2,591</b>	<b>1,537,821</b>	<b>397,207</b>	<b>1,140,613</b>	<b>29,859,131</b>	<b>414,696</b>	<b>265,705</b>	<b>83,546</b>	<b>-</b>	<b>60,346</b>	<b>5,099</b>	<b>-</b>



**SUPERINTENDENCIA DE SEGUROS Y REASEGUROS DE PANAMA**  
**SINIESTROS PAGADOS DE SEGURO DIRECTO RIESGO LOCAL**  
**AL 29 DE FEBRERO DE 2024**

RAMOS DE SEGUROS	RAMOS GENERALES														
	Transporte de Carga	Terrestre	Marítimo	Aéreo	Casco	Marítimo	Aéreo	Automóvil	Ramos Técnicos	TRC TRM	Equipo Electrónico	Caldera y Maquinaria	Rotura de Maquinaria	Equipo Pesado	Vidrios
BUPA PANAMÁ, S.A.	-	-	-	-	-	-	-	-	-	-	-	-	-	-	-
INTERAMERICANA DE FIANZAS Y SEGUROS, S.A.	-	-	-	-	-	-	-	-	-	-	-	-	-	-	-
LA REGIONAL DE SEGUROS, S.A	-	-	-	-	-	-	-	674,289	22,878	22,878	-	-	-	-	-
<b>SUB-TOTAL</b>	-	-	-	-	-	-	-	<b>674,289</b>	<b>22,878</b>	<b>22,878</b>	-	-	-	-	-
<b>TOTAL</b>	<b>611,379</b>	<b>465,666</b>	<b>143,121</b>	<b>2,591</b>	<b>1,537,821</b>	<b>397,207</b>	<b>1,140,613</b>	<b>30,533,421</b>	<b>437,573</b>	<b>288,582</b>	<b>83,546</b>	-	<b>60,346</b>	<b>5,099</b>	-



**SUPERINTENDENCIA DE SEGUROS Y REASEGUROS DE PANAMA**  
**SINIESTROS PAGADOS DE SEGURO DIRECTO RIESGO LOCAL**  
**AL 29 DE FEBRERO DE 2024**

RAMOS DE SEGUROS	RAMOS GENERALES									
	Riesgos Diversos	Responsabilidad Civil	Robo	Fidelidad y DDD	BBB	Otros	Titulos de Propiedad	Fianzas	Oferta y Cumplimiento	Otras
ACERTA SEGUROS	29,351	29,202	21	128	-	-	-	19,261	19,261	-
ALIADO SEGUROS	45,404	18,254	-	132	-	27,018	-	37,758	37,758	-
ASEGURADORA ANCON, S.A	4,884	4,884	-	-	-	-	-	6,955	-	6,955
ASEGURADORA GLOBAL, S.A	7,021	-	-	-	-	7,021	-	-	-	-
ASSA COMPAÑÍA DE SEGUROS, S.A	1,998,176	858,371	29,676	284,850	511,584	313,695	-	900	900	-
BANESCO SEGUROS, S.A.	29,851	21,092	2,869	4,461	-	1,429	-	17,013	-	17,013
CHUBB SEGUROS PANAMA, S.A.	74,238	74,238	-	-	-	-	-	-	-	-
COMPAÑÍA INTERNACIONAL DE SEGUROS, S.A	189,349	88,402	5,782	15,840	-	79,325	-	1,176,864	1,166,778	10,086
GENERAL DE SEGUROS, S.A.	213,906	4,528	3,108	-	-	206,270	-	-	-	-
MAPFRE PANAMÁ, S.A	809,614	78,796	5,060	2,576	-	723,182	-	8,414,514	-	8,414,514
MERCANTIL PANAMÁ SEGUROS, S.A	84,998	379	-	-	-	84,619	-	-	-	-
MULTIBANK SEGUROS, S.A	12,719	714	(12)	105	-	11,913	-	-	-	-
ÓPTIMA COMPAÑÍA DE SEGUROS, S.A.	1,675,124	551,360	4,652	-	-	1,119,111	-	297	-	297
PAN AMERICAN LIFE INSURANCE DE PANAMÁ, S.A	-	-	-	-	-	-	-	-	-	-
SAGICOR PANAMÁ, S.A	-	-	-	-	-	-	-	-	-	-
SEGUROS FEDPA, S.A	-	-	-	-	-	-	-	-	-	-
SEGUROS SURAMERICANA, S.A	400,576	105,100	244,447	-	-	51,029	-	439,639	-	439,639
VIVIR COMPAÑÍA DE SEGUROS, SA.	-	-	-	-	-	-	-	-	-	-
WORLDWIDE MEDICAL ASSURANCE, LTD	-	-	-	-	-	-	-	-	-	-
<b>SUB-TOTAL</b>	<b>5,575,210</b>	<b>1,835,319</b>	<b>295,603</b>	<b>308,092</b>	<b>511,584</b>	<b>2,624,612</b>	<b>-</b>	<b>10,113,199</b>	<b>1,224,696</b>	<b>8,888,503</b>



**SUPERINTENDENCIA DE SEGUROS Y REASEGUROS DE PANAMA**  
**SINIESTROS PAGADOS DE SEGURO DIRECTO RIESGO LOCAL**  
**AL 29 DE FEBRERO DE 2024**

RAMOS DE SEGUROS	RAMOS GENERALES									
	Riesgos Diversos	Responsabilidad Civil	Robo	Fidelidad y DDD	BBB	Otros	Titulos de Propiedad	Fianzas	Oferta y Cumplimiento	Otras
BUPA PANAMÁ, S.A.	-	-	-	-	-	-	-	-	-	-
INTERAMERICANA DE FIANZAS Y SEGUROS, S.A.	-	-	-	-	-	-	-	-	-	-
LA REGIONAL DE SEGUROS, S.A	11,775	10,616	-	-	-	1,158	-	321	321	-
<b>SUB-TOTAL</b>	<b>11,775</b>	<b>10,616</b>	<b>-</b>	<b>-</b>	<b>-</b>	<b>1,158</b>	<b>-</b>	<b>321</b>	<b>321</b>	<b>-</b>
<b>TOTAL</b>	<b>5,586,985</b>	<b>1,845,935</b>	<b>295,603</b>	<b>308,092</b>	<b>511,584</b>	<b>2,625,770</b>	<b>-</b>	<b>10,113,520</b>	<b>1,225,017</b>	<b>8,888,503</b>



**SUPERINTENDENCIA DE SEGUROS Y REASEGUROS DE PANAMA**  
**SINIESTROS PAGADOS DE SEGURO DIRECTO RIESGO LOCAL POR PRIMA DEVENGADA**  
**AL 29 DE FEBRERO DE 2024**

RAMOS DE SEGUROS	GRAN TOTAL	RAMOS VIDA													
		TOTAL VIDA	Vida Individual	Primer año	Renovación	Accidentes Personales	Individual	Grupo	Invalidez	Salud	Individual	Grupo	Colectivos de Vida	Colectivo de vida	Colectivo de Deudores
ACERTA SEGUROS	0.22	0.60	-	-	-	0.31	0.00	0.33	-	0.76	0.74	0.77	0.14	0.15	0.08
ALIADO SEGUROS	0.12	0.30	-	-	-	0.38	0.08	0.42	-	-	-	-	0.28	0.15	0.36
ASEGURADORA ANCON, S.A	0.51	0.58	0.19	-	0.22	0.35	0.13	0.38	-	0.73	0.77	0.64	0.23	0.28	0.21
ASEGURADORA GLOBAL, S.A	0.40	0.39	-	-	-	-	-	-	-	-	-	-	0.40	-	0.40
ASSA COMPAÑÍA DE SEGUROS, S.A	0.41	0.36	0.13	1.31	-	0.38	0.21	0.41	-	0.61	0.67	0.57	0.12	0.13	0.12
BANESCO SEGUROS, S.A.	0.27	0.08	-	-	-	-	-	-	-	-	-	-	0.09	90.22	0.04
CHUBB SEGUROS PANAMA, S.A.	0.08	0.08	-	-	-	0.08	-	0.08	-	-	-	-	0.18	0.18	-
COMPAÑÍA INTERNACIONAL DE SEGUROS, S.A	0.43	0.54	0.26	-	0.31	0.36	0.03	0.39	-	0.76	0.79	0.63	0.45	0.42	0.45
GENERAL DE SEGUROS, S.A.	0.16	0.24	-	-	-	-	-	-	-	-	-	-	0.25	-	-
MAPFRE PANAMÁ, S.A	0.66	0.52	0.16	0.11	0.16	0.92	1.57	0.82	-	0.65	0.53	0.74	0.44	0.28	0.57
MERCANTIL PANAMÁ SEGUROS, S.A	0.38	1.34	-	-	-	-	-	-	-	2.51	2.51	-	-	-	-
MULTIBANK SEGUROS, S.A	0.33	0.51	-	-	-	0.31	0.36	0.00	-	-	-	-	0.54	0.02	0.56
ÓPTIMA COMPAÑÍA DE SEGUROS, S.A.	0.69	0.10	-	-	-	0.06	-	0.07	-	-	-	-	0.14	0.19	0.10
PAN AMERICAN LIFE INSURANCE DE PANAMÁ, S.A	0.43	0.43	0.29	-	0.33	0.48	0.63	0.35	-	0.53	0.54	0.53	0.14	0.16	0.02
SAGICOR PANAMÁ, S.A	0.90	0.90	-	-	-	11.64	-	11.64	-	1.21	1.42	0.84	0.35	0.61	-
SEGUROS FEDPA, S.A	0.34	0.31	-	-	-	0.17	0.20	-	-	-	-	-	0.36	0.42	0.19
SEGUROS SURAMERICANA, S.A	0.43	0.31	0.27	0.16	0.28	0.30	0.32	0.24	-	0.53	0.53	-	0.34	0.34	-
VIVIR COMPAÑÍA DE SEGUROS, SA.	0.72	0.72	-	-	-	4.73	-	4.73	-	0.74	0.75	0.73	0.03	0.03	-
WORLDWIDE MEDICAL ASSURANCE, LTD	0.60	0.60	0.45	0.00	0.59	-	-	-	-	0.63	0.68	0.51	1.35	1.35	-
<b>SUB-TOTAL</b>	<b>0.44</b>	<b>0.45</b>	<b>0.22</b>	<b>0.31</b>	<b>0.20</b>	<b>0.31</b>	<b>0.27</b>	<b>0.33</b>	<b>-</b>	<b>0.64</b>	<b>0.68</b>	<b>0.60</b>	<b>0.30</b>	<b>0.36</b>	<b>0.26</b>



**SUPERINTENDENCIA DE SEGUROS Y REASEGUROS DE PANAMA**  
**SINIESTROS PAGADOS DE SEGURO DIRECTO RIESGO LOCAL POR PRIMA DEVENGADA**  
**AL 29 DE FEBRERO DE 2024**

RAMOS DE SEGUROS	GRAN TOTAL	RAMOS VIDA													
		TOTAL VIDA	Vida Individual	Primer año	Renovación	Accidentes Personales	Individual	Grupo	Invalidez	Salud	Individual	Grupo	Colectivos de Vida	Colectivo de vida	Colectivo de Deudores
BUPA PANAMÁ, S.A.	0.54	0.54	-	-	-	-	-	-	-	0.54	0.63	0.39	-	-	-
INTERAMERICANA DE SEGUROS, S.A.	0.01	0.02	0.03	-	0.04	0.01	1.53	-	-	-	-	-	-	-	-
LA REGIONAL DE SEGUROS, S.A	0.41	1.51	-	-	-	-	-	-	-	2.12	2.21	1.23	0.51	0.51	-
<b>SUB-TOTAL</b>	<b>0.28</b>	<b>0.67</b>	<b>0.01</b>	<b>-</b>	<b>0.02</b>	<b>0.01</b>	<b>0.10</b>	<b>-</b>	<b>-</b>	<b>0.72</b>	<b>0.89</b>	<b>0.42</b>	<b>0.34</b>	<b>0.51</b>	<b>-</b>
<b>TOTAL</b>	<b>0.43</b>	<b>0.45</b>	<b>0.21</b>	<b>0.31</b>	<b>0.20</b>	<b>0.30</b>	<b>0.27</b>	<b>0.32</b>	<b>-</b>	<b>0.64</b>	<b>0.69</b>	<b>0.59</b>	<b>0.30</b>	<b>0.36</b>	<b>0.26</b>



**SUPERINTENDENCIA DE SEGUROS Y REASEGUROS DE PANAMA**  
**SINIESTROS PAGADOS DE SEGURO DIRECTO RIESGO LOCAL POR PRIMA DEVENGADA**  
**AL 29 DE FEBRERO DE 2024**

RAMOS DE SEGUROS	RAMOS GENERALES											
	TOTAL GENERALES	Incendio y Líneas Aliadas	Residencial	Comercial	Industrial	Vida Industrial	Anualidades	Rentas Vitalicias	Pérdida de Ingresos	Multiriesgo	Residencial	Comercial e Industrial
ACERTA SEGUROS	0.15	0.07	-	0.08	-	-	-	-	-	0.55	0.16	0.81
ALIADO SEGUROS	0.11	0.00	-	0.00	-	-	-	-	-	1.32	2.13	-
ASEGURADORA ANCON, S.A	0.46	0.14	0.01	0.20	-	-	-	-	-	0.25	0.33	0.21
ASEGURADORA GLOBAL, S.A	0.42	0.01	0.01	-	-	-	-	-	-	-	-	-
ASSA COMPAÑÍA DE SEGUROS, S.A	0.45	0.47	0.25	0.52	-	-	-	-	-	0.74	0.54	1.43
BANESCO SEGUROS, S.A.	0.66	0.30	-	0.30	-	-	-	-	-	0.42	0.00	0.53
CHUBB SEGUROS PANAMA, S.A.	0.07	0.07	-	0.07	-	-	-	-	-	0.00	-	0.00
COMPAÑÍA INTERNACIONAL DE SEGUROS, S.A	0.30	0.06	0.06	-	-	-	-	-	-	0.10	0.10	-
GENERAL DE SEGUROS, S.A.	0.09	0.05	0.05	-	-	-	-	-	-	0.07	0.10	-
MAPFRE PANAMÁ, S.A	0.86	0.10	-	0.10	-	-	-	-	-	-	-	-
MERCANTIL PANAMÁ SEGUROS, S.A	0.07	-	-	-	-	-	-	-	-	0.10	0.08	-
MULTIBANK SEGUROS, S.A	0.15	0.02	-	0.03	-	-	-	-	-	0.24	0.26	-
ÓPTIMA COMPAÑÍA DE SEGUROS, S.A.	0.81	0.06	0.06	0.05	0.19	-	-	-	-	1.20	0.72	1.61
PAN AMERICAN LIFE INSURANCE DE PANAMÁ, S.A	-	-	-	-	-	-	-	-	-	-	-	-
SAGICOR PANAMÁ, S.A	-	-	-	-	-	-	-	-	-	-	-	-
SEGUROS FEDPA, S.A	0.34	0.01	0.01	-	-	-	-	-	-	0.01	-	0.01
SEGUROS SURAMERICANA, S.A	0.48	0.22	0.21	0.30	-	-	-	-	-	-	-	-
VIVIR COMPAÑÍA DE SEGUROS, SA.	-	-	-	-	-	-	-	-	-	-	-	-
WORLDWIDE MEDICAL ASSURANCE, LTD	-	-	-	-	-	-	-	-	-	-	-	-
<b>SUB-TOTAL</b>	<b>0.43</b>	<b>0.25</b>	<b>0.13</b>	<b>0.35</b>	<b>0.13</b>	<b>-</b>	<b>-</b>	<b>-</b>	<b>-</b>	<b>0.47</b>	<b>0.44</b>	<b>0.50</b>



**SUPERINTENDENCIA DE SEGUROS Y REASEGUROS DE PANAMA**  
**SINIESTROS PAGADOS DE SEGURO DIRECTO RIESGO LOCAL POR PRIMA DEVENGADA**  
**AL 29 DE FEBRERO DE 2024**

RAMOS DE SEGUROS	RAMOS GENERALES											
	TOTAL GENERALES	Incendio y Líneas Aliadas	Residencial	Comercial	Industrial	Vida Industrial	Anualidades	Rentas Vitalicias	Pérdida de Ingresos	Multiriesgo	Residencial	Comercial e Industrial
BUPA PANAMÁ, S.A.	-	-	-	-	-	-	-	-	-	-	-	-
INTERAMERICANA DE SEGUROS, S.A.	0.01	-	-	-	-	-	-	-	-	3.33	-	3.64
LA REGIONAL DE SEGUROS, S.A	0.26	0.05	0.24	-	-	-	-	-	-	0.43	0.16	0.56
<b>SUB-TOTAL</b>	<b>0.12</b>	<b>0.03</b>	<b>0.08</b>	-	-	-	-	-	-	<b>0.86</b>	<b>0.15</b>	<b>1.16</b>
<b>TOTAL</b>	<b>0.41</b>	<b>0.25</b>	<b>0.13</b>	<b>0.35</b>	<b>0.13</b>	-	-	-	-	<b>0.49</b>	<b>0.43</b>	<b>0.53</b>





**SUPERINTENDENCIA DE SEGUROS Y REASEGUROS DE PANAMA**  
**SINIESTROS PAGADOS DE SEGURO DIRECTO RIESGO LOCAL POR PRIMA DEVENGADA**  
**AL 29 DE FEBRERO DE 2024**

RAMOS DE SEGUROS	Transporte de Carga	RAMOS GENERALES													
		Terrestre	Marítimo	Aéreo	Casco	Marítimo	Aéreo	Automóvil	Ramos Técnicos	TRC TRM	Equipo Electrónico	Caldera y Maquinaria	Rotura de Maquinaria	Equipo Pesado	Vidrios
ACERTA SEGUROS	0.06	-	-	0.09	-	-	-	0.60	-	-	-	-	-	-	-
ALIADO SEGUROS	0.00	0.00	-	-	-	-	-	0.48	0.00	-	0.04	-	-	-	-
ASEGURADORA ANCON, S.A	0.07	0.07	0.16	-	-	-	-	0.61	0.02	0.03	0.06	-	-	-	-
ASEGURADORA GLOBAL, S.A	-	-	-	-	-	-	-	0.92	-	-	-	-	-	-	-
ASSA COMPAÑÍA DE SEGUROS, S.A	0.07	0.01	0.23	-	3.65	0.16	(26.47)	0.51	0.12	0.00	0.22	-	0.15	-	-
BANESCO SEGUROS, S.A.	0.62	0.62	-	-	-	-	-	1.15	0.30	-	1.39	-	(3.99)	0.10	-
CHUBB SEGUROS PANAMA, S.A.	0.10	-	0.10	-	-	-	-	-	-	-	-	-	-	-	-
COMPAÑÍA INTERNACIONAL DE SEGUROS, S.A	0.06	0.06	-	-	0.44	2.63	-	0.81	0.10	0.11	0.04	-	0.13	0.01	-
GENERAL DE SEGUROS, S.A.	0.02	0.82	-	-	-	-	-	0.71	0.29	-	0.38	-	-	-	-
MAPFRE PANAMÁ, S.A	0.14	0.14	-	-	0.24	0.01	2.12	1.40	0.37	0.56	-	-	-	-	-
MERCANTIL PANAMÁ SEGUROS, S.A	-	-	-	-	-	-	-	-	-	-	-	-	-	-	-
MULTIBANK SEGUROS, S.A	-	-	-	-	-	-	-	0.31	0.03	0.04	-	-	-	-	-
ÓPTIMA COMPAÑÍA DE SEGUROS, S.A.	0.70	0.11	(0.07)	-	-	-	-	0.54	0.04	0.01	0.34	-	-	-	-
PAN AMERICAN LIFE INSURANCE DE PANAMÁ, S.A	-	-	-	-	-	-	-	-	-	-	-	-	-	-	-
SAGICOR PANAMÁ, S.A	-	-	-	-	-	-	-	-	-	-	-	-	-	-	-
SEGUROS FEDPA, S.A	-	-	-	-	-	-	-	0.35	-	-	-	-	-	-	-
SEGUROS SURAMERICANA, S.A	0.28	1.05	0.01	-	-	-	-	0.64	0.27	0.67	0.34	-	0.00	0.05	-
VIVIR COMPAÑÍA DE SEGUROS, SA.	-	-	-	-	-	-	-	-	-	-	-	-	-	-	-
WORLDWIDE MEDICAL ASSURANCE, LTD	-	-	-	-	-	-	-	-	-	-	-	-	-	-	-
<b>SUB-TOTAL</b>	<b>0.10</b>	<b>0.09</b>	<b>0.13</b>	<b>0.09</b>	<b>0.60</b>	<b>0.36</b>	<b>0.79</b>	<b>0.60</b>	<b>0.11</b>	<b>0.12</b>	<b>0.20</b>	<b>-</b>	<b>0.09</b>	<b>0.02</b>	<b>-</b>



**SUPERINTENDENCIA DE SEGUROS Y REASEGUROS DE PANAMA**  
**SINIESTROS PAGADOS DE SEGURO DIRECTO RIESGO LOCAL POR PRIMA DEVENGADA**  
**AL 29 DE FEBRERO DE 2024**

RAMOS DE SEGUROS	Transporte de Carga	RAMOS GENERALES													
		Terrestre	Marítimo	Aéreo	Casco	Marítimo	Aéreo	Automóvil	Ramos Técnicos	TRC TRM	Equipo Electrónico	Caldera y Maquinaria	Rotura de Maquinaria	Equipo Pesado	Vidrios
BUPA PANAMÁ, S.A.	-	-	-	-	-	-	-	-	-	-	-	-	-	-	-
INTERAMERICANA DE SEGUROS, S.A.	-	-	-	-	-	-	-	-	-	-	-	-	-	-	-
LA REGIONAL DE SEGUROS, S.A	-	-	-	-	-	-	-	0.47	0.62	0.72	-	-	-	-	-
<b>SUB-TOTAL</b>	-	-	-	-	-	-	-	<b>0.47</b>	<b>0.09</b>	<b>0.09</b>	-	-	-	-	-
<b>TOTAL</b>	<b>0.10</b>	<b>0.09</b>	<b>0.13</b>	<b>0.09</b>	<b>0.50</b>	<b>0.34</b>	<b>0.61</b>	<b>0.59</b>	<b>0.11</b>	<b>0.12</b>	<b>0.20</b>	-	<b>0.09</b>	<b>0.02</b>	-



**SUPERINTENDENCIA DE SEGUROS Y REASEGUROS DE PANAMA**  
**SINIESTROS PAGADOS DE SEGURO DIRECTO RIESGO LOCAL POR PRIMA DEVENGADA**  
**AL 29 DE FEBRERO DE 2024**

RAMOS DE SEGUROS	RAMOS GENERALES									
	Riesgos Diversos	Responsabilidad Civil	Robo	Fidelidad y DDD	BBB	Otros	Titulos de Propiedad	Fianzas	Oferta y Cumplimiento	Otras
ACERTA SEGUROS	0.07	0.10	0.01	0.05	-	-	-	0.01	0.02	-
ALIADO SEGUROS	0.04	0.18	-	0.08	-	0.03	-	0.04	0.08	-
ASEGURADORA ANCON, S.A	0.01	0.02	-	-	-	-	-	0.02	-	0.02
ASEGURADORA GLOBAL, S.A	0.03	-	-	-	-	0.03	-	-	-	-
ASSA COMPAÑÍA DE SEGUROS, S.A	0.39	0.37	0.28	0.14	(11.84)	0.43	-	0.00	0.00	-
BANESCO SEGUROS, S.A.	0.57	0.54	0.30	6.83	-	0.39	-	12.15	-	12.15
CHUBB SEGUROS PANAMA, S.A.	0.17	0.17	-	-	-	-	-	-	-	-
COMPAÑÍA INTERNACIONAL DE SEGUROS, S.A	0.06	0.04	0.05	0.68	-	0.09	-	0.22	0.28	0.01
GENERAL DE SEGUROS, S.A.	0.04	0.02	3.92	-	-	0.04	-	-	-	-
MAPFRE PANAMÁ, S.A	0.56	0.10	0.05	0.10	-	1.38	-	1.42	-	1.43
MERCANTIL PANAMÁ SEGUROS, S.A	0.08	0.03	-	-	-	0.08	-	-	-	-
MULTIBANK SEGUROS, S.A	0.07	0.05	(0.00)	0.03	-	0.07	-	-	-	-
ÓPTIMA COMPAÑÍA DE SEGUROS, S.A.	3.94	1.92	0.10	-	-	12.43	-	0.00	-	0.00
PAN AMERICAN LIFE INSURANCE DE PANAMÁ, S.A	-	-	-	-	-	-	-	-	-	-
SAGICOR PANAMÁ, S.A	-	-	-	-	-	-	-	-	-	-
SEGUROS FEDPA, S.A	-	-	-	-	-	-	-	-	-	-
SEGUROS SURAMERICANA, S.A	0.21	0.11	2.57	-	-	0.06	-	1.14	-	1.14
VIVIR COMPAÑÍA DE SEGUROS, SA.	-	-	-	-	-	-	-	-	-	-
WORLDWIDE MEDICAL ASSURANCE, LTD	-	-	-	-	-	-	-	-	-	-
<b>SUB-TOTAL</b>	<b>0.26</b>	<b>0.23</b>	<b>0.53</b>	<b>0.14</b>	<b>(11.84)</b>	<b>0.25</b>	<b>-</b>	<b>0.57</b>	<b>0.17</b>	<b>0.85</b>



**SUPERINTENDENCIA DE SEGUROS Y REASEGUROS DE PANAMA**  
**SINIESTROS PAGADOS DE SEGURO DIRECTO RIESGO LOCAL POR PRIMA DEVENGADA**  
**AL 29 DE FEBRERO DE 2024**

RAMOS DE SEGUROS	RAMOS GENERALES									
	Riesgos Diversos	Responsabilidad Civil	Robo	Fidelidad y DDD	BBB	Otros	Titulos de Propiedad	Fianzas	Oferta y Cumplimiento	Otras
BUPA PANAMÁ, S.A.	-	-	-	-	-	-	-	-	-	-
INTERAMERICANA DE SEGUROS, S.A.	-	-	-	-	-	-	-	-	-	-
LA REGIONAL DE SEGUROS, S.A	0.04	0.11	-	-	-	0.01	-	0.00	0.00	-
<b>SUB-TOTAL</b>	<b>0.03</b>	<b>0.04</b>	<b>-</b>	<b>-</b>	<b>-</b>	<b>0.01</b>	<b>-</b>	<b>0.00</b>	<b>0.00</b>	<b>-</b>
<b>TOTAL</b>	<b>0.26</b>	<b>0.22</b>	<b>0.53</b>	<b>0.14</b>	<b>(11.84)</b>	<b>0.24</b>	<b>-</b>	<b>0.48</b>	<b>0.12</b>	<b>0.81</b>