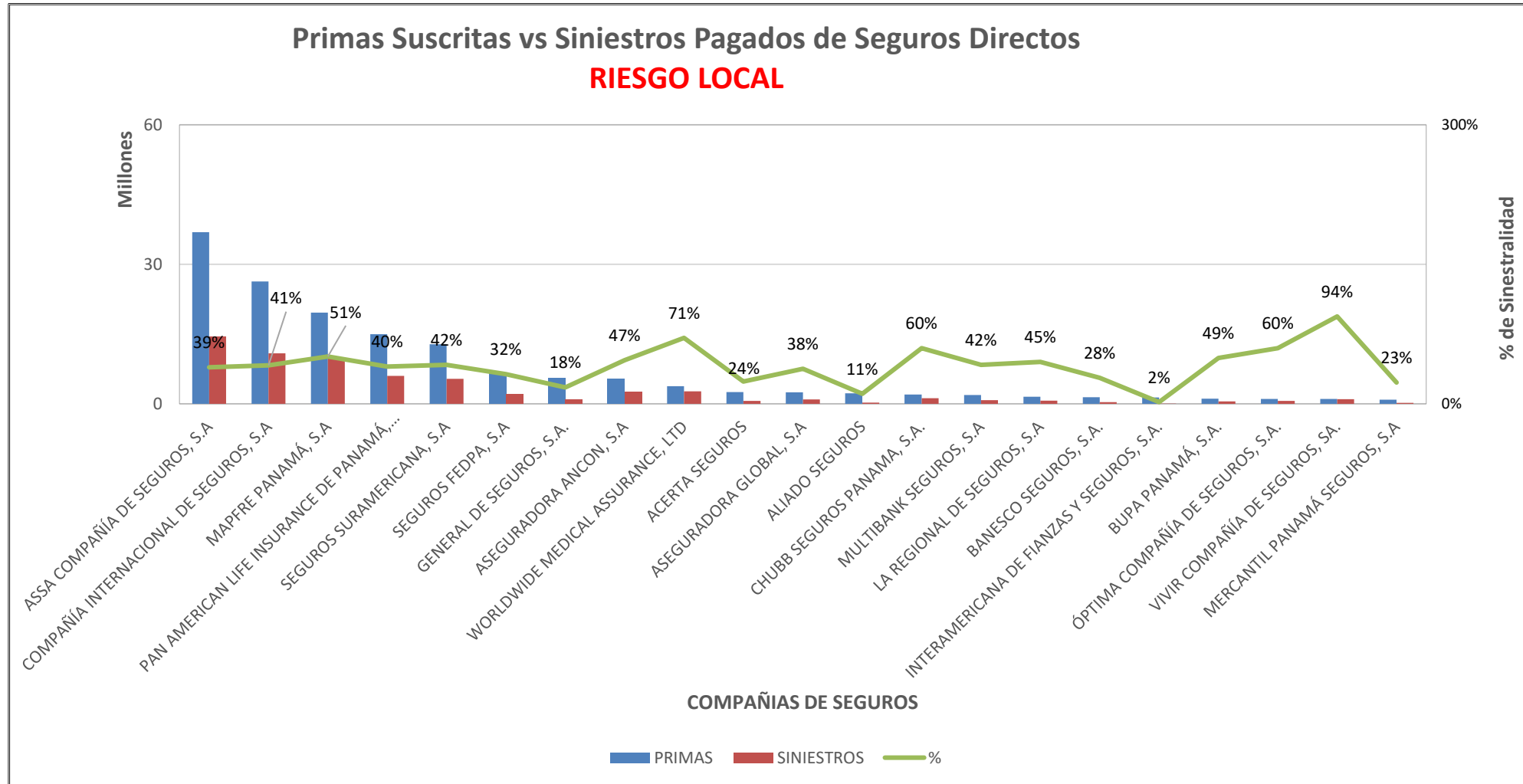


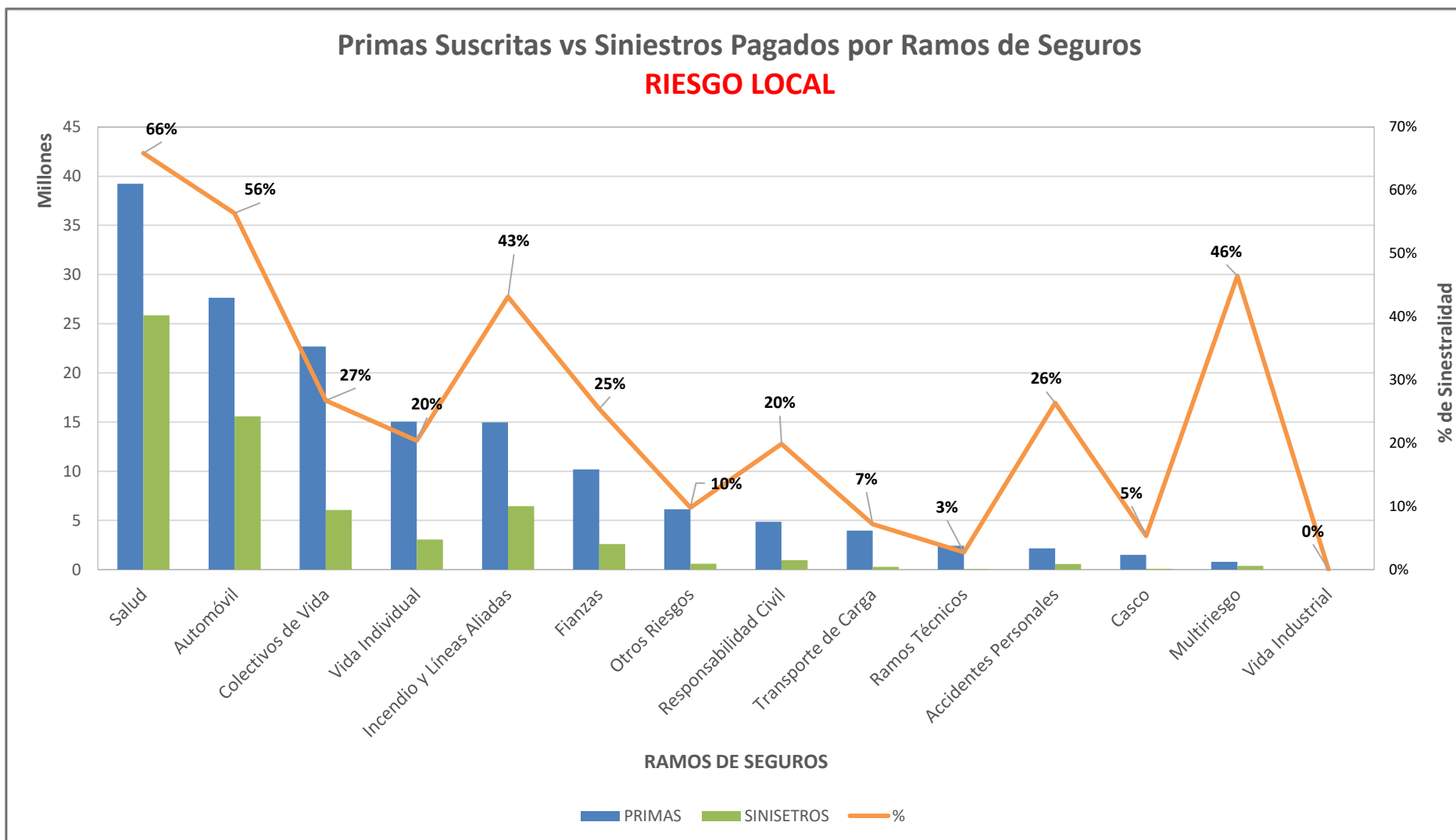


## SUPERINTENDENCIA DE SEGUROS Y REASEGUROS DE PANAMA ACUMULADO AL 31 DE ENERO DE 2024



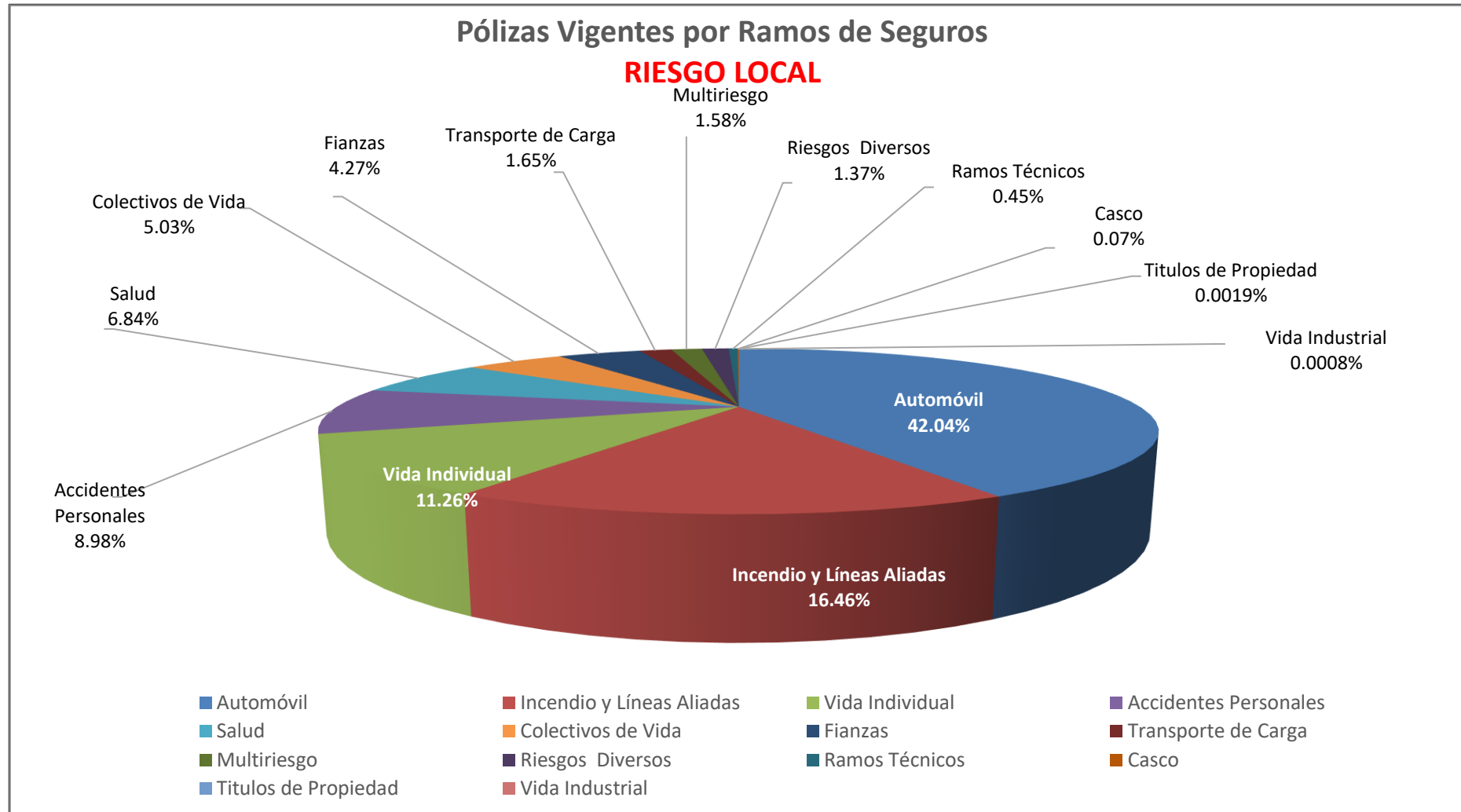


## SUPERINTENDENCIA DE SEGUROS Y REASEGUROS DE PANAMA ACUMULADO AL 31 DE ENERO DE 2024



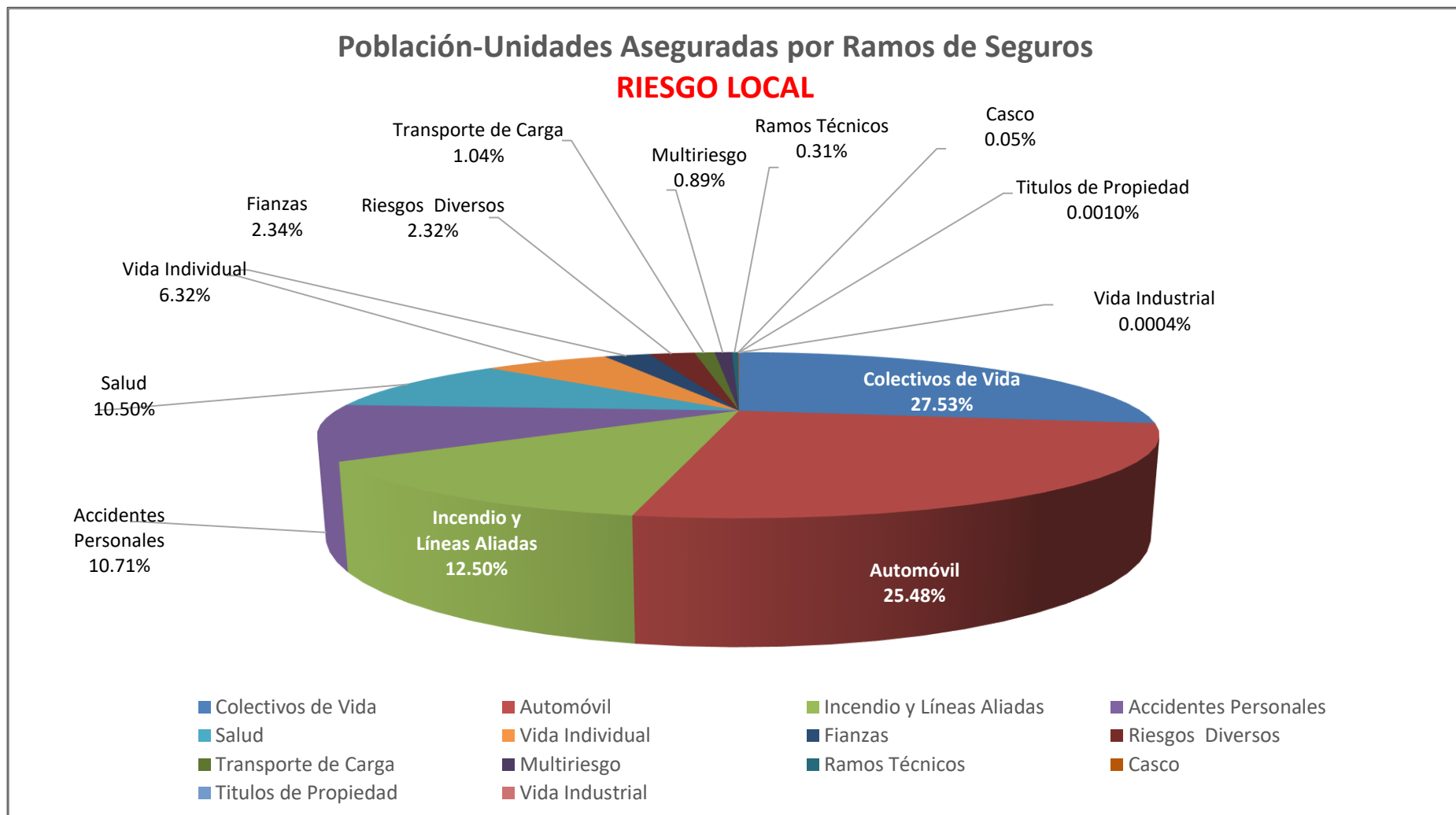


## SUPERINTENDENCIA DE SEGUROS Y REASEGUROS DE PANAMA AL 31 DE ENERO DE 2024





## SUPERINTENDENCIA DE SEGUROS Y REASEGUROS DE PANAMA AL 31 DE ENERO DE 2024





**SUPERINTENDENCIA DE SEGUROS Y REASEGUROS DE PANAMA**  
**POBLACION-UNIDADES ASEGURADA DE SEGURO DIRECTO RIESGO LOCAL**  
**AL 31 DE ENERO DE 2024**

RAMOS DE SEGUROS	GRAN TOTAL	RAMOS VIDA													
		TOTAL VIDA	Vida Individual	Primer año	Renovación	Accidentes Personales	Individual	Grupo	Invalidez	Salud	Individual	Grupo	Colectivos de Vida	Colectivo de vida	Colectivo de Deudores
ACERTA SEGUROS	28,843	4,453	491	51	440	836	33	803	-	2,248	296	1,952	878	841	37
ALIADO SEGUROS	39,042	24,260	-	-	-	13,801	850	12,951	-	-	-	-	10,459	10,269	190
ASEGURADORA ANCON, S.A	134,915	52,857	3,274	575	2,699	12,749	356	12,393	-	12,320	3,941	8,379	24,514	24,492	22
ASEGURADORA GLOBAL, S.A	198,622	116,013	4,498	4,498	-	3,940	3,940	-	-	-	-	-	107,575	-	107,575
ASSA COMPAÑÍA DE SEGUROS, S.A	744,741	312,902	79,969	9,552	70,417	73,101	22,961	50,140	-	75,653	16,005	59,648	84,179	31,158	53,021
BANESCO SEGUROS, S.A.	49,867	29,643	5,755	2,750	3,005	1,540	1,220	320	-	20	20	-	22,328	2,215	20,113
CHUBB SEGUROS PANAMA, S.A.	37,937	36,594	-	-	-	7,878	-	7,878	-	-	-	-	28,716	28,716	-
COMPAÑÍA INTERNACIONAL DE SEGUROS, S.A	436,646	171,866	34,048	2,327	31,721	17,480	4,470	13,010	-	68,043	41,519	26,524	52,295	51,009	1,286
GENERAL DE SEGUROS, S.A.	180,265	112,338	-	-	-	17,813	17,813	-	-	-	-	-	94,525	-	94,525
MAPFRE PANAMÁ, S.A	366,703	245,502	29,697	15,815	13,882	11,490	797	10,693	-	98,464	25,934	72,530	105,851	105,827	24
MERCANTIL PANAMÁ SEGUROS, S.A	2,718	1,437	858	269	589	19	19	-	-	560	560	-	-	-	-
MULTIBANK SEGUROS, S.A	129,909	94,998	911	86	825	17,268	17,211	57	-	-	-	-	76,819	15	76,804
ÓPTIMA COMPAÑÍA DE SEGUROS, S.A.	97,115	68,037	1,213	1,213	-	32,535	196	32,339	-	-	-	-	34,289	7,837	26,452
PAN AMERICAN LIFE INSURANCE DE PANAMÁ, S.A	377,350	377,350	21,343	4,511	16,832	57,133	8,362	48,771	-	112,276	21,070	91,206	186,598	92,385	94,213
SAGICOR PANAMÁ, S.A	36,713	36,713	1,132	85	1,047	33,065	-	33,065	-	1,200	580	620	1,316	539	777
SEGUROS FEDPA, S.A	569,713	289,624	166	82	84	56,691	54,152	2,539	-	179	-	179	232,588	131,778	100,810
SEGUROS SURAMERICANA, S.A	368,876	122,739	54,179	13,148	41,031	59,566	54,864	4,702	-	1,799	1,799	-	7,195	6,685	510
VIVIR COMPAÑÍA DE SEGUROS, SA.	19,050	19,050	-	-	-	21	-	21	-	15,499	9,155	6,344	3,530	3,530	-
WORLDWIDE MEDICAL ASSURANCE, LTD	24,036	24,036	7,982	1,613	6,369	-	-	-	-	15,866	11,150	4,716	188	188	-
<b>SUB-TOTAL</b>	<b>3,843,061</b>	<b>2,140,412</b>	<b>245,516</b>	<b>56,575</b>	<b>188,941</b>	<b>416,926</b>	<b>187,244</b>	<b>229,682</b>	<b>-</b>	<b>404,127</b>	<b>132,029</b>	<b>272,098</b>	<b>1,073,843</b>	<b>497,484</b>	<b>576,359</b>



**SUPERINTENDENCIA DE SEGUROS Y REASEGUROS DE PANAMA**  
**POBLACION-UNIDADES ASEGURADA DE SEGURO DIRECTO RIESGO LOCAL**  
**AL 31 DE ENERO DE 2024**

RAMOS DE SEGUROS	GRAN TOTAL	RAMOS VIDA													
		TOTAL VIDA	Vida Individual	Primer año	Renovación	Accidentes Personales	Individual	Grupo	Invalidez	Salud	Individual	Grupo	Colectivos de Vida	Colectivo de vida	Colectivo de Deudores
BUPA PANAMÁ, S.A.	4,038	4,038	-	-	-	-	-	-	-	4,038	2,669	1,369	-	-	-
INTERAMERICANA DE FIANZAS Y SEGUROS, S.A.	8,161	2,537	377	161	216	1,031	33	998	-	-	-	-	1,129	-	1,129
LA REGIONAL DE SEGUROS, S.A	49,988	3,371	1,066	454	612	180	40	140	-	2,053	1,989	64	72	72	-
<b>SUB-TOTAL</b>	<b>62,187</b>	<b>9,946</b>	<b>1,443</b>	<b>615</b>	<b>828</b>	<b>1,211</b>	<b>73</b>	<b>1,138</b>	<b>-</b>	<b>6,091</b>	<b>4,658</b>	<b>1,433</b>	<b>1,201</b>	<b>72</b>	<b>1,129</b>
<b>TOTAL</b>	<b>3,905,248</b>	<b>2,150,358</b>	<b>246,959</b>	<b>57,190</b>	<b>189,769</b>	<b>418,137</b>	<b>187,317</b>	<b>230,820</b>	<b>-</b>	<b>410,218</b>	<b>136,687</b>	<b>273,531</b>	<b>1,075,044</b>	<b>497,556</b>	<b>577,488</b>



**SUPERINTENDENCIA DE SEGUROS Y REASEGUROS DE PANAMA**  
**POBLACION-UNIDADES ASEGURADA DE SEGURO DIRECTO RIESGO LOCAL**  
**AL 31 DE ENERO DE 2024**

RAMOS DE SEGUROS	RAMOS GENERALES											
	TOTAL GENERALES	Incendio y Líneas Aliadas	Residencial	Comercial	Industrial	Vida Industrial	Anualidades	Rentas Vitalicias	Pérdida de Ingresos	Multirisgo	Residencial	Comercial e Industrial
ACERTA SEGUROS	24,390	2,919	2,727	190	2	17	-	-	-	835	481	354
ALIADO SEGUROS	14,782	2,433	1,490	932	11	-	-	-	-	558	395	163
ASEGURADORA ANCON, S.A	82,058	7,107	4,018	2,880	209	-	-	-	-	1,734	935	799
ASEGURADORA GLOBAL, S.A	82,609	27,423	27,256	167	-	-	-	-	-	-	-	-
ASSA COMPAÑÍA DE SEGUROS, S.A	431,839	190,154	147,247	42,907	-	-	-	-	-	23,521	18,771	4,750
BANESCO SEGUROS, S.A.	20,224	9,759	-	9,759	-	-	-	-	-	1,728	874	854
CHUBB SEGUROS PANAMA, S.A.	1,343	137	-	137	-	-	-	-	-	41	-	41
COMPAÑÍA INTERNACIONAL DE SEGUROS, S.A	264,780	68,571	68,571	-	-	-	-	-	-	2,779	2,779	-
GENERAL DE SEGUROS, S.A.	67,927	61,192	61,192	-	-	-	-	-	-	306	228	78
MAPFRE PANAMÁ, S.A	121,201	20,902	-	20,902	-	-	-	-	-	-	-	-
MERCANTIL PANAMÁ SEGUROS, S.A	1,281	430	430	-	-	-	-	-	-	287	229	58
MULTIBANK SEGUROS, S.A	34,911	8,075	7,693	374	8	-	-	-	-	158	139	19
ÓPTIMA COMPAÑÍA DE SEGUROS, S.A.	29,078	4,139	3,031	922	186	-	-	-	-	1,481	866	615
PAN AMERICAN LIFE INSURANCE DE PANAMÁ, S.A	-	-	-	-	-	-	-	-	-	-	-	-
SAGICOR PANAMÁ, S.A	-	-	-	-	-	-	-	-	-	-	-	-
SEGUROS FEDPA, S.A	280,089	2,313	2,313	-	-	-	-	-	-	268	113	155
SEGUROS SURAMERICANA, S.A	246,137	80,926	77,400	3,526	-	-	-	-	-	-	-	-
VIVIR COMPAÑÍA DE SEGUROS, SA.	-	-	-	-	-	-	-	-	-	-	-	-
WORLDWIDE MEDICAL ASSURANCE, LTD	-	-	-	-	-	-	-	-	-	-	-	-
<b>SUB-TOTAL</b>	<b>1,702,649</b>	<b>486,480</b>	<b>403,368</b>	<b>82,696</b>	<b>416</b>	<b>17</b>	<b>-</b>	<b>-</b>	<b>-</b>	<b>33,696</b>	<b>25,810</b>	<b>7,886</b>



**SUPERINTENDENCIA DE SEGUROS Y REASEGUROS DE PANAMA**  
**POBLACION-UNIDADES ASEGURADA DE SEGURO DIRECTO RIESGO LOCAL**  
**AL 31 DE ENERO DE 2024**

RAMOS DE SEGUROS	RAMOS GENERALES											
	TOTAL GENERALES	Incendio y Líneas Aliadas	Residencial	Comercial	Industrial	Vida Industrial	Anualidades	Rentas Vitalicias	Pérdida de Ingresos	Multirisgo	Residencial	Comercial e Industrial
BUPA PANAMÁ, S.A.	-	-	-	-	-	-	-	-	-	-	-	-
INTERAMERICANA DE FIANZAS Y SEGUROS, S.A.	5,624	343	242	101	-	-	-	-	-	132	64	68
LA REGIONAL DE SEGUROS, S.A	46,617	1,374	881	484	9	-	-	-	-	770	418	352
<b>SUB-TOTAL</b>	<b>52,241</b>	<b>1,717</b>	<b>1,123</b>	<b>585</b>	<b>9</b>	-	-	-	-	<b>902</b>	<b>482</b>	<b>420</b>
<b>TOTAL</b>	<b>1,754,890</b>	<b>488,197</b>	<b>404,491</b>	<b>83,281</b>	<b>425</b>	<b>17</b>	-	-	-	<b>34,598</b>	<b>26,292</b>	<b>8,306</b>





**SUPERINTENDENCIA DE SEGUROS Y REASEGUROS DE PANAMA**  
**POBLACION-UNIDADES ASEGURADA DE SEGURO DIRECTO RIESGO LOCAL**  
**AL 31 DE ENERO DE 2024**

RAMOS DE SEGUROS	RAMOS GENERALES														
	Transporte de Carga	Terrestre	Marítimo	Aéreo	Casco	Marítimo	Aéreo	Automóvil	Ramos Técnicos	TRC TRM	Equipo Eléctrico	Caldera y Maquinaria	Rotura de Maquinaria	Equipo Pesado	Vidrios
ACERTA SEGUROS	109	78	10	21	81	56	25	15,979	456	256	56	-	59	85	-
ALIADO SEGUROS	82	82	-	-	14	11	3	6,603	885	151	246	-	176	312	-
ASEGURADORA ANCON, S.A	1,745	1,726	18	1	143	104	39	67,906	669	62	141	-	117	347	2
ASEGURADORA GLOBAL, S.A	-	-	-	-	-	-	-	13,549	143	75	-	-	68	-	-
ASSA COMPAÑÍA DE SEGUROS, S.A	12,742	2,108	10,634	-	778	655	123	169,113	3,647	23	2,671	852	101	-	-
BANESCO SEGUROS, S.A.	90	90	-	-	-	-	-	7,269	783	57	58	-	38	630	-
CHUBB SEGUROS PANAMA, S.A.	97	-	97	-	-	-	-	-	216	216	-	-	-	-	-
COMPAÑÍA INTERNACIONAL DE SEGUROS, S.A	20,152	20,152	-	-	327	248	79	123,033	2,006	1,402	224	-	30	350	-
GENERAL DE SEGUROS, S.A.	37	18	18	1	8	5	3	5,389	375	24	158	2	121	70	-
MAPFRE PANAMÁ, S.A	733	733	-	-	106	69	37	89,258	1,110	104	234	-	265	507	-
MERCANTIL PANAMÁ SEGUROS, S.A	-	-	-	-	-	-	-	-	6	6	-	-	-	-	-
MULTIBANK SEGUROS, S.A	2	2	-	-	16	1	15	7,163	177	61	43	-	31	42	-
ÓPTIMA COMPAÑÍA DE SEGUROS, S.A.	300	237	63	-	77	32	45	19,842	537	154	130	-	90	163	-
PAN AMERICAN LIFE INSURANCE DE PANAMÁ, S.A	-	-	-	-	-	-	-	-	-	-	-	-	-	-	-
SAGICOR PANAMÁ, S.A	-	-	-	-	-	-	-	-	-	-	-	-	-	-	-
SEGUROS FEDPA, S.A	509	509	-	-	1	1	-	276,370	101	-	36	-	24	41	-
SEGUROS SURAMERICANA, S.A	3,845	2,113	1,732	-	349	349	-	150,416	749	112	223	-	107	307	-
VIVIR COMPAÑÍA DE SEGUROS, SA.	-	-	-	-	-	-	-	-	-	-	-	-	-	-	-
WORLDWIDE MEDICAL ASSURANCE, LTD	-	-	-	-	-	-	-	-	-	-	-	-	-	-	-
<b>SUB-TOTAL</b>	<b>40,443</b>	<b>27,848</b>	<b>12,572</b>	<b>23</b>	<b>1,900</b>	<b>1,531</b>	<b>369</b>	<b>951,890</b>	<b>11,860</b>	<b>2,703</b>	<b>4,220</b>	<b>854</b>	<b>1,227</b>	<b>2,854</b>	<b>2</b>



**SUPERINTENDENCIA DE SEGUROS Y REASEGUROS DE PANAMA**  
**POBLACION-UNIDADES ASEGURADA DE SEGURO DIRECTO RIESGO LOCAL**  
**AL 31 DE ENERO DE 2024**

RAMOS DE SEGUROS	RAMOS GENERALES														
	Transporte de Carga	Terrestre	Marítimo	Aéreo	Casco	Marítimo	Aéreo	Automóvil	Ramos Técnicos	TRC TRM	Equipo Electrónico	Caldera y Maquinaria	Rotura de Maquinaria	Equipo Pesado	Vidrios
BUPA PANAMÁ, S.A.	-	-	-	-	-	-	-	-	-	-	-	-	-	-	-
INTERAMERICANA DE FIANZAS Y SEGUROS, S.A.	39	22	15	2	7	2	5	-	191	184	-	-	-	7	-
LA REGIONAL DE SEGUROS, S.A	125	63	47	15	121	77	44	43,185	90	8	10	-	11	61	-
<b>SUB-TOTAL</b>	<b>164</b>	<b>85</b>	<b>62</b>	<b>17</b>	<b>128</b>	<b>79</b>	<b>49</b>	<b>43,185</b>	<b>281</b>	<b>192</b>	<b>10</b>	<b>-</b>	<b>11</b>	<b>68</b>	<b>-</b>
<b>TOTAL</b>	<b>40,607</b>	<b>27,933</b>	<b>12,634</b>	<b>40</b>	<b>2,028</b>	<b>1,610</b>	<b>418</b>	<b>995,075</b>	<b>12,141</b>	<b>2,895</b>	<b>4,230</b>	<b>854</b>	<b>1,238</b>	<b>2,922</b>	<b>2</b>



**SUPERINTENDENCIA DE SEGUROS Y REASEGUROS DE PANAMA**  
**POBLACION-UNIDADES ASEGURADA DE SEGURO DIRECTO RIESGO LOCAL**  
**AL 31 DE ENERO DE 2024**

RAMOS DE SEGUROS	RAMOS GENERALES									
	Riesgos Diversos	Responsabilidad Civil	Robo	Fidelidad y DDD	BBB	Otros	Titulos de Propiedad	Fianzas	Oferta y Cumplimiento	Otras
ACERTA SEGUROS	1,069	863	57	70	-	79	-	2,925	1,977	948
ALIADO SEGUROS	911	727	2	2	-	180	-	3,296	482	2,814
ASEGURADORA ANCON, S.A	1,489	1,106	130	-	-	253	-	1,265	372	893
ASEGURADORA GLOBAL, S.A	40,926	-	-	-	-	40,926	-	568	145	423
ASSA COMPAÑÍA DE SEGUROS, S.A	10,595	5,611	2,835	274	12	1,863	-	21,289	1,678	19,611
BANESCO SEGUROS, S.A.	547	423	23	37	-	64	-	48	-	48
CHUBB SEGUROS PANAMA, S.A.	580	580	-	-	-	-	-	272	-	272
COMPAÑÍA INTERNACIONAL DE SEGUROS, S.A	4,567	3,887	184	170	-	326	-	43,345	28,198	15,147
GENERAL DE SEGUROS, S.A.	266	199	17	22	1	27	40	314	314	-
MAPFRE PANAMÁ, S.A	5,684	1,540	207	147	2	3,788	-	3,408	3,407	1
MERCANTIL PANAMÁ SEGUROS, S.A	341	48	-	-	-	293	-	217	-	217
MULTIBANK SEGUROS, S.A	19,195	63	6	-	4	19,122	-	125	96	29
ÓPTIMA COMPAÑÍA DE SEGUROS, S.A.	1,540	1,277	167	1	5	90	-	1,162	274	888
PAN AMERICAN LIFE INSURANCE DE PANAMÁ, S.A	-	-	-	-	-	-	-	-	-	-
SAGICOR PANAMÁ, S.A	-	-	-	-	-	-	-	-	-	-
SEGUROS FEDPA, S.A	299	218	10	71	-	-	-	228	100	128
SEGUROS SURAMERICANA, S.A	1,967	278	486	381	-	822	-	7,885	-	7,885
VIVIR COMPAÑÍA DE SEGUROS, SA.	-	-	-	-	-	-	-	-	-	-
WORLDWIDE MEDICAL ASSURANCE, LTD	-	-	-	-	-	-	-	-	-	-
<b>SUB-TOTAL</b>	<b>89,976</b>	<b>16,820</b>	<b>4,124</b>	<b>1,175</b>	<b>24</b>	<b>67,833</b>	<b>40</b>	<b>86,347</b>	<b>37,043</b>	<b>49,304</b>



**SUPERINTENDENCIA DE SEGUROS Y REASEGUROS DE PANAMA**  
**POBLACION-UNIDADES ASEGURADA DE SEGURO DIRECTO RIESGO LOCAL**  
**AL 31 DE ENERO DE 2024**

RAMOS DE SEGUROS	RAMOS GENERALES									
	Riesgos Diversos	Responsabilidad Civil	Robo	Fidelidad y DDD	BBB	Otros	Titulos de Propiedad	Fianzas	Oferta y Cumplimiento	Otras
BUPA PANAMÁ, S.A.	-	-	-	-	-	-	-	-	-	-
INTERAMERICANA DE FIANZAS Y SEGUROS, S.A.	379	367	-	5	-	7	-	4,533	4,293	240
LA REGIONAL DE SEGUROS, S.A	419	343	6	34	-	36	-	533	156	377
<b>SUB-TOTAL</b>	<b>798</b>	<b>710</b>	<b>6</b>	<b>39</b>	<b>-</b>	<b>43</b>	<b>-</b>	<b>5,066</b>	<b>4,449</b>	<b>617</b>
<b>TOTAL</b>	<b>90,774</b>	<b>17,530</b>	<b>4,130</b>	<b>1,214</b>	<b>24</b>	<b>67,876</b>	<b>40</b>	<b>91,413</b>	<b>41,492</b>	<b>49,921</b>



**SUPERINTENDENCIA DE SEGUROS Y REASEGUROS DE PANAMA**  
**POLIZAS VIGENTES DE SEGURO DIRECTO RIESGO LOCAL**  
**AL 31 DE ENERO DE 2024**

RAMOS DE SEGUROS	GRAN TOTAL	RAMOS VIDA													
		TOTAL VIDA	Vida Individual	Primer año	Renovación	Accidentes Personales	Individual	Grupo	Invalidez	Salud	Individual	Grupo	Colectivos de Vida	Colectivo de vida	Colectivo de Deudores
ACERTA SEGUROS	24,566	2,951	491	51	440	144	33	111	-	2,244	296	1,948	72	64	8
ALIADO SEGUROS	12,116	1,981	-	-	-	1,372	850	522	-	-	-	-	609	419	190
ASEGURADORA ANCON, S.A	78,118	8,115	3,274	575	2,699	464	356	108	-	4,116	3,941	175	261	239	22
ASEGURADORA GLOBAL, S.A	50,136	8,441	4,498	4,498	-	3,940	3,940	-	-	-	-	-	3	-	3
ASSA COMPAÑÍA DE SEGUROS, S.A	349,547	92,815	72,023	7,607	64,416	8,764	6,220	2,544	-	11,470	11,017	453	558	516	42
BANESCO SEGUROS, S.A.	17,337	7,240	5,751	2,745	3,006	1,355	1,220	135	-	20	20	-	114	106	8
CHUBB SEGUROS PANAMA, S.A.	1,441	98	-	-	-	85	-	85	-	-	-	-	13	13	-
COMPAÑÍA INTERNACIONAL DE SEGUROS, S.A	353,161	90,251	33,914	2,265	31,649	17,460	4,470	12,990	-	37,498	37,034	464	1,379	1,154	225
GENERAL DE SEGUROS, S.A.	178,025	111,679	-	-	-	17,733	17,733	-	-	-	-	-	93,946	-	93,946
MAPFRE PANAMÁ, S.A	158,440	73,344	25,549	15,815	9,734	936	759	177	-	46,704	18,335	28,369	155	138	17
MERCANTIL PANAMÁ SEGUROS, S.A	2,327	1,228	858	269	589	19	19	-	-	351	351	-	-	-	-
MULTIBANK SEGUROS, S.A	33,599	18,148	911	86	825	17,227	17,211	16	-	-	-	-	10	4	6
ÓPTIMA COMPAÑÍA DE SEGUROS, S.A.	26,121	1,597	1,213	1,213	-	288	196	92	-	-	-	-	96	79	17
PAN AMERICAN LIFE INSURANCE DE PANAMÁ, S.A	49,571	49,571	21,343	4,511	16,832	8,619	8,362	257	-	18,268	17,288	980	1,341	1,316	25
SAGICOR PANAMÁ, S.A	1,724	1,724	1,132	85	1,047	97	-	97	-	480	438	42	15	12	3
SEGUROS FEDPA, S.A	325,965	51,403	166	82	84	48,588	48,531	57	-	1	-	1	2,648	2,581	67
SEGUROS SURAMERICANA, S.A	338,219	118,759	54,179	13,148	41,031	59,566	54,864	4,702	-	1,757	1,757	-	3,257	2,747	510
VIVIR COMPAÑÍA DE SEGUROS, SA.	8,052	8,052	-	-	-	1	-	1	-	7,887	7,578	309	164	164	-
WORLDWIDE MEDICAL ASSURANCE, LTD	15,051	15,051	7,401	1,613	5,788	-	-	-	-	7,644	5,784	1,860	6	6	-
<b>SUB-TOTAL</b>	<b>2,023,516</b>	<b>662,448</b>	<b>232,703</b>	<b>54,563</b>	<b>178,140</b>	<b>186,658</b>	<b>164,764</b>	<b>21,894</b>	<b>-</b>	<b>138,440</b>	<b>103,839</b>	<b>34,601</b>	<b>104,647</b>	<b>9,558</b>	<b>95,089</b>



**SUPERINTENDENCIA DE SEGUROS Y REASEGUROS DE PANAMA**  
**POLIZAS VIGENTES DE SEGURO DIRECTO RIESGO LOCAL**  
**AL 31 DE ENERO DE 2024**

RAMOS DE SEGUROS	GRAN TOTAL	RAMOS VIDA													
		TOTAL VIDA	Vida Individual	Primer año	Renovación	Accidentes Personales	Individual	Grupo	Invalidez	Salud	Individual	Grupo	Colectivos de Vida	Colectivo de vida	Colectivo de Deudores
BUPA PANAMÁ, S.A.	1,860	1,860	-	-	-	-	-	-	-	1,860	1,214	646	-	-	-
INTERAMERICANA DE FIANZAS Y SEGUROS, S.A.	6,053	429	377	161	216	50	33	17	-	-	-	-	2	-	2
LA REGIONAL DE SEGUROS, S.A	48,546	3,104	1,066	454	612	41	40	1	-	1,990	1,989	1	7	7	-
<b>SUB-TOTAL</b>	<b>56,459</b>	<b>5,393</b>	<b>1,443</b>	<b>615</b>	<b>828</b>	<b>91</b>	<b>73</b>	<b>18</b>	<b>-</b>	<b>3,850</b>	<b>3,203</b>	<b>647</b>	<b>9</b>	<b>7</b>	<b>2</b>
<b>TOTAL</b>	<b>2,079,975</b>	<b>667,841</b>	<b>234,146</b>	<b>55,178</b>	<b>178,968</b>	<b>186,749</b>	<b>164,837</b>	<b>21,912</b>	<b>-</b>	<b>142,290</b>	<b>107,042</b>	<b>35,248</b>	<b>104,656</b>	<b>9,565</b>	<b>95,091</b>



**SUPERINTENDENCIA DE SEGUROS Y REASEGUROS DE PANAMA**  
**POLIZAS VIGENTES DE SEGURO DIRECTO RIESGO LOCAL**  
**AL 31 DE ENERO DE 2024**

RAMOS DE SEGUROS	RAMOS GENERALES											
	TOTAL GENERALES	Incendio y Líneas Aliadas	Residencial	Comercial	Industrial	Vida Industrial	Anualidades	Rentas Vitalicias	Pérdida de Ingresos	Multirisgo	Residencial	Comercial e Industrial
ACERTA SEGUROS	21,615	2,919	2,727	190	2	17	-	-	-	835	481	354
ALIADO SEGUROS	10,135	1,599	1,081	516	2	-	-	-	-	503	347	156
ASEGURADORA ANCON, S.A	70,003	4,946	3,384	1,393	169	-	-	-	-	1,524	911	613
ASEGURADORA GLOBAL, S.A	41,695	27,423	27,256	167	-	-	-	-	-	-	-	-
ASSA COMPAÑÍA DE SEGUROS, S.A	256,732	67,806	54,511	13,295	-	-	-	-	-	22,448	18,323	4,125
BANESCO SEGUROS, S.A.	10,097	2,801	-	2,801	-	-	-	-	-	1,318	855	463
CHUBB SEGUROS PANAMA, S.A.	1,343	137	-	137	-	-	-	-	-	41	-	41
COMPAÑÍA INTERNACIONAL DE SEGUROS, S.A	262,910	68,571	68,571	-	-	-	-	-	-	2,779	2,779	-
GENERAL DE SEGUROS, S.A.	66,346	60,208	60,208	-	-	-	-	-	-	294	228	66
MAPFRE PANAMÁ, S.A	85,096	8,774	-	8,774	-	-	-	-	-	-	-	-
MERCANTIL PANAMÁ SEGUROS, S.A	1,099	378	378	-	-	-	-	-	-	284	227	57
MULTIBANK SEGUROS, S.A	15,451	7,861	7,589	267	5	-	-	-	-	155	137	18
ÓPTIMA COMPAÑÍA DE SEGUROS, S.A.	24,524	4,139	3,031	922	186	-	-	-	-	1,481	866	615
PAN AMERICAN LIFE INSURANCE DE PANAMÁ, S.A	-	-	-	-	-	-	-	-	-	-	-	-
SAGICOR PANAMÁ, S.A	-	-	-	-	-	-	-	-	-	-	-	-
SEGUROS FEDPA, S.A	274,562	2,091	2,091	-	-	-	-	-	-	267	113	154
SEGUROS SURAMERICANA, S.A	219,460	80,926	77,400	3,526	-	-	-	-	-	-	-	-
VIVIR COMPAÑÍA DE SEGUROS, SA.	-	-	-	-	-	-	-	-	-	-	-	-
WORLDWIDE MEDICAL ASSURANCE, LTD	-	-	-	-	-	-	-	-	-	-	-	-
<b>SUB-TOTAL</b>	<b>1,361,068</b>	<b>340,579</b>	<b>308,227</b>	<b>31,988</b>	<b>364</b>	<b>17</b>	<b>-</b>	<b>-</b>	<b>-</b>	<b>31,929</b>	<b>25,267</b>	<b>6,662</b>



**SUPERINTENDENCIA DE SEGUROS Y REASEGUROS DE PANAMA**  
**POLIZAS VIGENTES DE SEGURO DIRECTO RIESGO LOCAL**  
**AL 31 DE ENERO DE 2024**

RAMOS DE SEGUROS	RAMOS GENERALES											
	TOTAL GENERALES	Incendio y Líneas Aliadas	Residencial	Comercial	Industrial	Vida Industrial	Anualidades	Rentas Vitalicias	Pérdida de Ingresos	Multiriesgo	Residencial	Comercial e Industrial
BUPA PANAMÁ, S.A.	-	-	-	-	-	-	-	-	-	-	-	-
INTERAMERICANA DE FIANZAS Y SEGUROS, S.A.	5,624	343	242	101	-	-	-	-	-	132	64	68
LA REGIONAL DE SEGUROS, S.A	45,442	1,374	881	484	9	-	-	-	-	770	418	352
<b>SUB-TOTAL</b>	<b>51,066</b>	<b>1,717</b>	<b>1,123</b>	<b>585</b>	<b>9</b>	<b>-</b>	<b>-</b>	<b>-</b>	<b>-</b>	<b>902</b>	<b>482</b>	<b>420</b>
<b>TOTAL</b>	<b>1,412,134</b>	<b>342,296</b>	<b>309,350</b>	<b>32,573</b>	<b>373</b>	<b>17</b>	<b>-</b>	<b>-</b>	<b>-</b>	<b>32,831</b>	<b>25,749</b>	<b>7,082</b>





**SUPERINTENDENCIA DE SEGUROS Y REASEGUROS DE PANAMA**  
**POLIZAS VIGENTES DE SEGURO DIRECTO RIESGO LOCAL**  
**AL 31 DE ENERO DE 2024**

RAMOS DE SEGUROS	RAMOS GENERALES														
	Transporte de Carga	Terrestre	Marítimo	Aéreo	Casco	Marítimo	Aéreo	Automóvil	Ramos Técnicos	TRC TRM	Equipo Eléctrico	Caldera y Maquinaria	Rotura de Maquinaria	Equipo Pesado	Vidrios
ACERTA SEGUROS	109	78	10	21	81	56	25	13,204	456	256	56	-	59	85	-
ALIADO SEGUROS	82	82	-	-	12	9	3	5,157	393	141	79	-	68	105	-
ASEGURADORA ANCON, S.A	1,582	1,563	18	1	131	98	33	58,692	426	52	107	-	68	197	2
ASEGURADORA GLOBAL, S.A	-	-	-	-	-	-	-	13,549	143	75	-	-	68	-	-
ASSA COMPAÑÍA DE SEGUROS, S.A	8,926	2,108	6,818	-	317	305	12	124,700	2,805	16	1,877	828	84	-	-
BANESCO SEGUROS, S.A.	89	89	-	-	-	-	-	5,063	250	47	38	-	28	137	-
CHUBB SEGUROS PANAMA, S.A.	97	-	97	-	-	-	-	-	216	216	-	-	-	-	-
COMPAÑÍA INTERNACIONAL DE SEGUROS, S.A	20,152	20,152	-	-	327	248	79	121,163	2,006	1,402	224	-	30	350	-
GENERAL DE SEGUROS, S.A.	37	18	18	1	8	5	3	4,973	211	24	59	1	64	63	-
MAPFRE PANAMÁ, S.A	643	643	-	-	100	63	37	66,282	614	104	155	-	101	254	-
MERCANTIL PANAMÁ SEGUROS, S.A	-	-	-	-	-	-	-	-	6	6	-	-	-	-	-
MULTIBANK SEGUROS, S.A	2	2	-	-	14	1	13	7,063	115	61	9	-	21	24	-
ÓPTIMA COMPAÑÍA DE SEGUROS, S.A.	300	237	63	-	77	32	45	15,288	537	154	130	-	90	163	-
PAN AMERICAN LIFE INSURANCE DE PANAMÁ, S.A	-	-	-	-	-	-	-	-	-	-	-	-	-	-	-
SAGICOR PANAMÁ, S.A	-	-	-	-	-	-	-	-	-	-	-	-	-	-	-
SEGUROS FEDPA, S.A	501	501	-	-	1	1	-	271,097	89	-	29	-	24	36	-
SEGUROS SURAMERICANA, S.A	1,611	1,418	193	-	349	349	-	126,151	749	112	223	-	107	307	-
VIVIR COMPAÑÍA DE SEGUROS, SA.	-	-	-	-	-	-	-	-	-	-	-	-	-	-	-
WORLDWIDE MEDICAL ASSURANCE, LTD	-	-	-	-	-	-	-	-	-	-	-	-	-	-	-
<b>SUB-TOTAL</b>	<b>34,131</b>	<b>26,891</b>	<b>7,217</b>	<b>23</b>	<b>1,417</b>	<b>1,167</b>	<b>250</b>	<b>832,382</b>	<b>9,016</b>	<b>2,666</b>	<b>2,986</b>	<b>829</b>	<b>812</b>	<b>1,721</b>	<b>2</b>



**SUPERINTENDENCIA DE SEGUROS Y REASEGUROS DE PANAMA**  
**POLIZAS VIGENTES DE SEGURO DIRECTO RIESGO LOCAL**  
**AL 31 DE ENERO DE 2024**

RAMOS DE SEGUROS	RAMOS GENERALES														
	Transporte de Carga	Terrestre	Marítimo	Aéreo	Casco	Marítimo	Aéreo	Automóvil	Ramos Técnicos	TRC TRM	Equipo Electrónico	Caldera y Maquinaria	Rotura de Maquinaria	Equipo Pesado	Vidrios
BUPA PANAMÁ, S.A.	-	-	-	-	-	-	-	-	-	-	-	-	-	-	-
INTERAMERICANA DE FIANZAS Y SEGUROS, S.A.	39	22	15	2	7	2	5	-	191	184	-	-	-	7	-
LA REGIONAL DE SEGUROS, S.A	125	63	47	15	121	77	44	42,010	90	8	10	-	11	61	-
<b>SUB-TOTAL</b>	<b>164</b>	<b>85</b>	<b>62</b>	<b>17</b>	<b>128</b>	<b>79</b>	<b>49</b>	<b>42,010</b>	<b>281</b>	<b>192</b>	<b>10</b>	<b>-</b>	<b>11</b>	<b>68</b>	<b>-</b>
<b>TOTAL</b>	<b>34,295</b>	<b>26,976</b>	<b>7,279</b>	<b>40</b>	<b>1,545</b>	<b>1,246</b>	<b>299</b>	<b>874,392</b>	<b>9,297</b>	<b>2,858</b>	<b>2,996</b>	<b>829</b>	<b>823</b>	<b>1,789</b>	<b>2</b>



**SUPERINTENDENCIA DE SEGUROS Y REASEGUROS DE PANAMA**  
**POLIZAS VIGENTES DE SEGURO DIRECTO RIESGO LOCAL**  
**AL 31 DE ENERO DE 2024**

RAMOS DE SEGUROS	RAMOS GENERALES									
	Riesgos Diversos	Responsabilidad Civil	Robo	Fidelidad y DDD	BBB	Otros	Títulos de Propiedad	Fianzas	Oferta y Cumplimiento	Otras
ACERTA SEGUROS	1,069	863	57	70	-	79	-	2,925	1,977	948
ALIADO SEGUROS	650	507	2	2	-	139	-	1,739	482	1,257
ASEGURADORA ANCON, S.A	1,437	1,085	115	-	-	237	-	1,265	372	893
ASEGURADORA GLOBAL, S.A	12	-	-	-	-	12	-	568	145	423
ASSA COMPAÑÍA DE SEGUROS, S.A	9,291	4,973	2,280	264	12	1,762	-	20,439	1,490	18,949
BANESCO SEGUROS, S.A.	528	416	22	36	-	54	-	48	-	48
CHUBB SEGUROS PANAMA, S.A.	580	580	-	-	-	-	-	272	-	272
COMPAÑÍA INTERNACIONAL DE SEGUROS, S.A	4,567	3,887	184	170	-	326	-	43,345	28,198	15,147
GENERAL DE SEGUROS, S.A.	261	197	17	22	1	24	40	314	314	-
MAPFRE PANAMÁ, S.A	5,275	1,513	199	144	2	3,417	-	3,408	3,407	1
MERCANTIL PANAMÁ SEGUROS, S.A	214	48	-	-	-	166	-	217	-	217
MULTIBANK SEGUROS, S.A	116	52	5	-	1	58	-	125	96	29
ÓPTIMA COMPAÑÍA DE SEGUROS, S.A.	1,540	1,277	167	1	5	90	-	1,162	274	888
PAN AMERICAN LIFE INSURANCE DE PANAMÁ, S.A	-	-	-	-	-	-	-	-	-	-
SAGICOR PANAMÁ, S.A	-	-	-	-	-	-	-	-	-	-
SEGUROS FEDPA, S.A	288	210	10	68	-	-	-	228	100	128
SEGUROS SURAMERICANA, S.A	1,967	278	486	381	-	822	-	7,707	-	7,707
VIVIR COMPAÑÍA DE SEGUROS, SA.	-	-	-	-	-	-	-	-	-	-
WORLDWIDE MEDICAL ASSURANCE, LTD	-	-	-	-	-	-	-	-	-	-
<b>SUB-TOTAL</b>	<b>27,795</b>	<b>15,886</b>	<b>3,544</b>	<b>1,158</b>	<b>21</b>	<b>7,186</b>	<b>40</b>	<b>83,762</b>	<b>36,855</b>	<b>46,907</b>



**SUPERINTENDENCIA DE SEGUROS Y REASEGUROS DE PANAMA**  
**POLIZAS VIGENTES DE SEGURO DIRECTO RIESGO LOCAL**  
**AL 31 DE ENERO DE 2024**

RAMOS DE SEGUROS	RAMOS GENERALES									
	Riesgos Diversos	Responsabilidad Civil	Robo	Fidelidad y DDD	BBB	Otros	Titulos de Propiedad	Fianzas	Oferta y Cumplimiento	Otras
BUPA PANAMÁ, S.A.	-	-	-	-	-	-	-	-	-	-
INTERAMERICANA DE FIANZAS Y SEGUROS, S.A.	379	367	-	5	-	7	-	4,533	4,293	240
LA REGIONAL DE SEGUROS, S.A	419	343	6	34	-	36	-	533	156	377
<b>SUB-TOTAL</b>	<b>798</b>	<b>710</b>	<b>6</b>	<b>39</b>	<b>-</b>	<b>43</b>	<b>-</b>	<b>5,066</b>	<b>4,449</b>	<b>617</b>
<b>TOTAL</b>	<b>28,593</b>	<b>16,596</b>	<b>3,550</b>	<b>1,197</b>	<b>21</b>	<b>7,229</b>	<b>40</b>	<b>88,828</b>	<b>41,304</b>	<b>47,524</b>



SUPERINTENDENCIA DE SEGUROS Y REASEGUROS DE PANAMA

PRIMAS SUSCRITAS DE SEGURO DIRECTO RIESGO LOCAL

AL 31 DE ENERO DE 2024

RAMOS DE SEGUROS	GRAN TOTAL	RAMOS VIDA										
		TOTAL VIDA	Vida Individual	Primer año	Renovación	Accidentes Personales	Individual	Grupo	Invalidez	Salud	Individual	Grupo
ACERTA SEGUROS	2,531,054.75	421,564.09	(13,123.65)	(864.72)	(12,258.93)	15,497.55	1,317.97	14,179.58	-	298,496.93	55,361.01	243,135.92
ALIADO SEGUROS	2,265,801.10	175,513.73	-	-	-	34,622.33	6,461.96	28,160.37	-	-	-	-
ASEGURADORA ANCON, S.A	5,354,152.51	1,813,573.51	101,907.99	21,273.31	80,634.68	26,856.89	3,654.42	23,202.47	-	1,313,165.79	867,935.83	445,229.96
ASEGURADORA GLOBAL, S.A	2,494,237.79	1,640,311.18	13,074.64	13,074.64	-	19,593.15	19,593.15	-	-	-	-	-
ASSA COMPAÑÍA DE SEGUROS, S.A	36,917,764.13	18,610,838.37	4,276,532.50	424,094.35	3,852,438.15	400,566.96	63,573.78	336,993.18	-	9,193,949.02	3,063,657.50	6,130,291.52
BANESCO SEGUROS, S.A.	1,394,388.92	954,566.30	149,763.11	46,829.54	102,933.57	5,173.06	7,118.07	(1,945.01)	-	(354.59)	(354.59)	-
CHUBB SEGUROS PANAMA, S.A.	1,989,787.45	205,298.10	-	-	-	198,581.68	-	198,581.68	-	-	-	-
COMPAÑÍA INTERNACIONAL DE SEGUROS, S.A	26,335,533.53	13,195,543.91	3,081,267.11	653,213.92	2,428,053.19	493,283.05	34,817.77	458,465.28	-	5,263,362.80	4,349,275.39	914,087.41
GENERAL DE SEGUROS, S.A.	5,454,215.92	2,787,929.04	-	-	-	98,904.97	98,904.97	-	-	-	-	-
MAPFRE PANAMÁ, S.A	19,604,954.15	11,680,374.71	1,927,579.54	209,055.18	1,718,524.36	62,151.07	6,561.94	55,589.13	-	7,673,663.77	3,107,831.97	4,565,831.80
MERCANTIL PANAMÁ SEGUROS, S.A	875,981.92	265,174.65	134,278.90	71,312.56	62,966.34	-	-	-	-	130,895.75	130,895.75	-
MULTIBANK SEGUROS, S.A	1,888,917.16	983,422.53	31,893.47	3,674.97	28,218.50	52,477.36	40,730.74	11,746.62	-	-	-	-
ÓPTIMA COMPAÑÍA DE SEGUROS, S.A.	1,071,021.13	239,065.20	38,607.51	7,341.19	31,266.32	39,882.17	1,004.61	38,877.56	-	-	-	-
PAN AMERICAN LIFE INSURANCE DE PANAMÁ, S.A	14,961,539.80	14,961,539.80	2,936,340.56	485,834.35	2,450,506.21	264,013.72	115,538.91	148,474.81	-	9,792,054.56	2,770,122.44	7,021,932.12
SAGICOR PANAMÁ, S.A	286,551.38	286,551.38	58,456.65	11,691.33	46,765.32	638.75	-	638.75	-	202,467.79	131,016.23	71,451.56
SEGUROS FEDPA, S.A	6,605,712.10	822,392.75	6,463.56	202.84	6,260.72	170,712.11	157,845.59	12,866.52	-	5,784.56	-	5,784.56
SEGUROS SURAMERICANA, S.A	12,804,915.02	3,964,615.36	1,580,165.24	214,906.55	1,365,258.69	258,868.53	205,858.98	53,009.55	-	46,796.42	46,796.42	-
VIVIR COMPAÑÍA DE SEGUROS, SA.	1,056,150.70	1,056,150.70	-	-	-	82.12	-	82.12	-	1,026,508.64	722,148.28	304,360.36
WORLDWIDE MEDICAL ASSURANCE, LTD	3,783,429.15	3,783,429.15	674,082.27	157,858.66	516,223.61	-	-	-	-	3,108,804.11	2,311,350.34	797,453.77
<b>SUB-TOTAL</b>	<b>\$147,676,108.61</b>	<b>\$77,847,854.46</b>	<b>\$14,997,289.40</b>	<b>\$2,319,498.67</b>	<b>\$12,677,790.73</b>	<b>\$2,141,905.47</b>	<b>\$762,982.86</b>	<b>\$1,378,922.61</b>	<b>\$0.00</b>	<b>\$38,055,595.55</b>	<b>\$17,556,036.57</b>	<b>\$20,499,558.98</b>



SUPERINTENDENCIA DE SEGUROS Y REASEGUROS DE PANAMA

PRIMAS SUSCRITAS DE SEGURO DIRECTO RIESGO LOCAL

AL 31 DE ENERO DE 2024

RAMOS DE SEGUROS	GRAN TOTAL	RAMOS VIDA										
		TOTAL VIDA	Vida Individual	Primer año	Renovación	Accidentes Personales	Individual	Grupo	Invalidez	Salud	Individual	Grupo
BUPA PANAMÁ, S.A.	1,093,798.43	1,093,798.43	-	-	-	-	-	-	-	1,093,798.43	557,802.52	535,995.91
INTERAMERICANA DE FIANZAS Y SEGUROS, S.A.	1,359,803.34	41,705.05	24,924.91	9,211.55	15,713.36	5,052.15	164.40	4,887.75	-	-	-	-
LA REGIONAL DE SEGUROS, S.A	1,499,416.75	145,907.45	25,848.57	10,703.68	15,144.89	858.86	1,369.01	(510.15)	-	94,190.32	83,722.12	10,468.20
<b>SUB-TOTAL</b>	<b>3,953,018.52</b>	<b>1,281,410.93</b>	<b>50,773.48</b>	<b>19,915.23</b>	<b>30,858.25</b>	<b>5,911.01</b>	<b>1,533.41</b>	<b>4,377.60</b>	<b>-</b>	<b>1,187,988.75</b>	<b>641,524.64</b>	<b>546,464.11</b>
<b>TOTAL</b>	<b>\$151,629,127.13</b>	<b>\$79,129,265.39</b>	<b>\$15,048,062.88</b>	<b>\$2,339,413.90</b>	<b>\$12,708,648.98</b>	<b>\$2,147,816.48</b>	<b>\$764,516.27</b>	<b>\$1,383,300.21</b>	<b>\$0.00</b>	<b>\$39,243,584.30</b>	<b>\$18,197,561.21</b>	<b>\$21,046,023.09</b>



SUPERINTENDENCIA DE SEGUROS Y REASEGUROS DE PANAMA

PRIMAS SUSCRITAS DE SEGURO DIRECTO RIESGO LOCAL

AL 31 DE ENERO DE 2024

RAMOS DE SEGUROS				RAMOS GENERALES											
	Colectivos de Vida	Colectivo de vida	Colectivo de Deudores	TOTAL GENERALES	Incendio y Líneas Aliadas	Residencial	Comercial	Industrial	Vida Industrial	Anualidades	Rentas Vitalicias	Pérdida de Ingresos	Multirisgo	Residencial	Comercial e Industrial
ACERTA SEGUROS	120,693.26	103,205	17,488	2,109,491	321,642	40,487	281,155	-	-	-	-	-	21,122	7,317	13,805
ALIADO SEGUROS	140,891.40	62,063	78,828	2,090,287	454,148	40,863	413,284	-	-	-	-	-	13,560	11,079	2,481
ASEGURADORA ANCON, S.A	371,642.84	109,631	262,011	3,540,579	133,470	58,747	68,828	5,895	-	-	-	-	22,629	8,741	13,888
ASEGURADORA GLOBAL, S.A	1,607,643.39	-	1,607,643	853,927	230,117	230,117	-	-	-	-	-	-	-	-	-
ASSA COMPAÑÍA DE SEGUROS, S.A	4,739,789.89	1,528,183	3,211,607	18,306,926	5,373,548	1,235,326	4,138,222	-	-	-	-	-	247,923	244,108	3,815
BANESCO SEGUROS, S.A.	799,984.72	9,097	790,888	439,823	116,215	-	116,215	-	-	-	-	-	143,152	15,047	128,105
CHUBB SEGUROS PANAMA, S.A.	6,716.42	6,716	-	1,784,489	825,947	-	825,947	-	-	-	-	-	200,203	-	200,203
COMPAÑÍA INTERNACIONAL DE SEGUROS, S.A	4,357,630.95	629,426	3,728,204	13,139,990	3,169,793	3,169,793	-	-	-	-	-	-	44,900	44,900	-
GENERAL DE SEGUROS, S.A.	2,689,024.07	-	2,689,024	2,666,287	631,849	631,849	-	-	-	-	-	-	10,172	7,782	2,391
MAPFRE PANAMÁ, S.A	2,016,980.33	961,288	1,055,693	7,924,579	771,376	-	771,376	-	-	-	-	-	-	-	-
MERCANTIL PANAMÁ SEGUROS, S.A	-	-	-	610,807	19,740	19,740	-	-	-	-	-	-	1,450	4,746	(3,296)
MULTIBANK SEGUROS, S.A	899,051.70	45,382	853,670	905,495	187,705	60,559	127,146	-	-	-	-	-	2,055	1,505	550
ÓPTIMA COMPAÑÍA DE SEGUROS, S.A.	160,575.52	67,117	93,459	831,956	683,624	136,336	526,507	20,781	-	-	-	-	29,703	12,314	17,389
PAN AMERICAN LIFE INSURANCE DE PANAMÁ, S.A	1,969,130.96	1,534,714	434,417	-	-	-	-	-	-	-	-	-	-	-	-
SAGICOR PANAMÁ, S.A	24,988.19	15,017	9,971	-	-	-	-	-	-	-	-	-	-	-	-
SEGUROS FEDPA, S.A	639,432.52	460,533	178,900	5,783,319	43,911	43,911	-	-	-	-	-	-	35,432	2,584	32,848
SEGUROS SURAMERICANA, S.A	2,078,785.17	2,078,785	-	8,840,300	1,942,747	1,751,499	191,249	-	-	-	-	-	-	-	-
VIVIR COMPAÑÍA DE SEGUROS, SA.	29,559.94	29,560	-	-	-	-	-	-	-	-	-	-	-	-	-
WORLDWIDE MEDICAL ASSURANCE, LTD	542.77	543	-	-	-	-	-	-	-	-	-	-	-	-	-
<b>SUB-TOTAL</b>	<b>\$22,653,064.04</b>	<b>7,641,260</b>	<b>15,011,804</b>	<b>69,828,254</b>	<b>14,905,831</b>	<b>7,419,227</b>	<b>7,459,929</b>	<b>26,675</b>	<b>-</b>	<b>-</b>	<b>-</b>	<b>-</b>	<b>772,300</b>	<b>360,122</b>	<b>412,179</b>



SUPERINTENDENCIA DE SEGUROS Y REASEGUROS DE PANAMA

PRIMAS SUSCRITAS DE SEGURO DIRECTO RIESGO LOCAL

AL 31 DE ENERO DE 2024

RAMOS DE SEGUROS				RAMOS GENERALES											
	Colectivos de Vida	Colectivo de vida	Colectivo de Deudores	TOTAL GENERALES	Incendio y Líneas Aliadas	Residencial	Comercial	Industrial	Vida Industrial	A anualidades	Rentas Vitalicias	Pérdida de Ingresos	Multirisgo	Residencial	Comercial e Industrial
BUPA PANAMÁ, S.A.	-	-	-	-	-	-	-	-	-	-	-	-	-	-	-
INTERAMERICANA DE FIANZAS Y SEGUROS, S.A.	11,727.99	-	11,728	1,318,098	13,346	8,026	5,320	-	-	-	-	-	2,037	785	1,252
LA REGIONAL DE SEGUROS, S.A	25,009.70	25,010	-	1,353,509	56,579	10,007	46,125	447	-	-	-	-	23,574	8,511	15,063
<b>SUB-TOTAL</b>	<b>36,737.69</b>	<b>25,010</b>	<b>11,728</b>	<b>2,671,608</b>	<b>69,925</b>	<b>18,033</b>	<b>51,445</b>	<b>447</b>	<b>-</b>	<b>-</b>	<b>-</b>	<b>-</b>	<b>25,611</b>	<b>9,296</b>	<b>16,315</b>
<b>TOTAL</b>	<b>\$22,689,801.73</b>	<b>7,666,270</b>	<b>15,023,532</b>	<b>72,499,862</b>	<b>14,975,757</b>	<b>7,437,260</b>	<b>7,511,374</b>	<b>27,123</b>	<b>-</b>	<b>-</b>	<b>-</b>	<b>-</b>	<b>797,911</b>	<b>369,418</b>	<b>428,493</b>





**SUPERINTENDENCIA DE SEGUROS Y REASEGUROS DE PANAMA**

**PRIMAS SUSCRITAS DE SEGURO DIRECTO RIESGO LOCAL**

**AL 31 DE ENERO DE 2024**

RAMOS DE SEGUROS	RAMOS GENERALES														
	Transporte de Carga	Terrestre	Marítimo	Aéreo	Casco	Marítimo	Aéreo	Automóvil	Ramos Técnicos	TRC TRM	Equipo Electrónico	Caldera y Maquinaria	Rotura de Maquinaria	Equipo Pesado	Vidrios
ACERTA SEGUROS	18,411	6,354	900	11,156	143,088	74,463	68,625	527,613	251,271	152,261	90,866	-	2,443	5,701	-
ALIADO SEGUROS	501,535	501,535	-	-	13,885	12,916	969	534,793	81,980	41,624	10,326	-	14,826	15,205	-
ASEGURADORA ANCON, S.A	155,450	153,490	1,960	-	31,451	17,933	13,518	2,443,747	63,575	34,911	150	-	1,248	27,266	-
ASEGURADORA GLOBAL, S.A	-	-	-	-	-	-	-	460,452	6,592	5,326	-	-	1,266	-	-
ASSA COMPAÑÍA DE SEGUROS, S.A	1,524,297	1,300,029	224,268	-	119,237	112,349	6,888	6,715,910	449,149	98,026	72,363	-	278,759	-	-
BANESCO SEGUROS, S.A.	9,729	9,729	-	-	-	-	-	137,754	13,001	2,342	152	-	(576)	11,083	-
CHUBB SEGUROS PANAMA, S.A.	144,889	-	144,889	-	-	-	-	-	170,508	170,508	-	-	-	-	-
COMPAÑÍA INTERNACIONAL DE SEGUROS, S.A	382,932	382,932	-	-	714,168	77,761	636,407	2,550,460	726,275	643,053	23,641	-	11,465	48,116	-
GENERAL DE SEGUROS, S.A.	52,437	1,500	50,937	-	-	-	-	196,298	15,043	1,328	(345)	10,747	851	2,462	-
MAPFRE PANAMÁ, S.A	1,027,448	1,027,448	-	-	1,350,478	1,202,753	147,725	1,382,566	59,312	2,312	2,081	-	33,936	20,983	-
MERCANTIL PANAMÁ SEGUROS, S.A	-	-	-	-	-	-	-	-	79	79	-	-	-	-	-
MULTIBANK SEGUROS, S.A	-	-	-	-	10,324	10,324	-	509,939	41,710	39,850	-	-	-	1,859	-
ÓPTIMA COMPAÑÍA DE SEGUROS, S.A.	(14,871)	13,998	(28,869)	-	(1,225,428)	(1,244,195)	18,767	697,697	143,989	79,821	22,174	-	22,984	19,010	-
PAN AMERICAN LIFE INSURANCE DE PANAMÁ, S.A	-	-	-	-	-	-	-	-	-	-	-	-	-	-	-
SAGICOR PANAMÁ, S.A	-	-	-	-	-	-	-	-	-	-	-	-	-	-	-
SEGUROS FEDPA, S.A	5,975	5,975	-	-	-	-	-	5,505,502	3,215	-	59	-	676	2,480	-
SEGUROS SURAMERICANA, S.A	146,710	57,685	89,026	-	65,370	65,370	-	5,295,332	368,086	294,990	35,062	-	13,298	24,736	-
VIVIR COMPAÑÍA DE SEGUROS, SA.	-	-	-	-	-	-	-	-	-	-	-	-	-	-	-
WORLDWIDE MEDICAL ASSURANCE, LTD	-	-	-	-	-	-	-	-	-	-	-	-	-	-	-
<b>SUB-TOTAL</b>	<b>3,954,940</b>	<b>3,460,674</b>	<b>483,110</b>	<b>11,156</b>	<b>1,222,572</b>	<b>329,672</b>	<b>892,900</b>	<b>26,958,062</b>	<b>2,393,785</b>	<b>1,566,430</b>	<b>256,528</b>	<b>10,747</b>	<b>381,177</b>	<b>178,902</b>	<b>-</b>



SUPERINTENDENCIA DE SEGUROS Y REASEGUROS DE PANAMA

PRIMAS SUSCRITAS DE SEGURO DIRECTO RIESGO LOCAL

AL 31 DE ENERO DE 2024

RAMOS DE SEGUROS	RAMOS GENERALES														
	Transporte de Carga	Terrestre	Marítimo	Aéreo	Casco	Marítimo	Aéreo	Automóvil	Ramos Técnicos	TRC TRM	Equipo Electrónico	Caldera y Maquinaria	Rotura de Maquinaria	Equipo Pesado	Vidrios
BUPA PANAMÁ, S.A.	-	-	-	-	-	-	-	-	-	-	-	-	-	-	-
INTERAMERICANA DE FIANZAS Y SEGUROS, S.A.	-	-	-	-	-	-	-	-	18,575	18,449	-	-	-	126	-
LA REGIONAL DE SEGUROS, S.A	7,048	4,443	2,456	150	262,466	581	261,885	692,356	19,970	17,243	(17)	-	449	2,295	-
<b>SUB-TOTAL</b>	<b>7,048</b>	<b>4,443</b>	<b>2,456</b>	<b>150</b>	<b>262,466</b>	<b>581</b>	<b>261,885</b>	<b>692,356</b>	<b>38,546</b>	<b>35,692</b>	<b>(17)</b>	<b>-</b>	<b>449</b>	<b>2,421</b>	<b>-</b>
<b>TOTAL</b>	<b>3,961,989</b>	<b>3,465,117</b>	<b>485,565</b>	<b>11,306</b>	<b>1,485,038</b>	<b>330,253</b>	<b>1,154,786</b>	<b>27,650,418</b>	<b>2,432,330</b>	<b>1,602,123</b>	<b>256,511</b>	<b>10,747</b>	<b>381,626</b>	<b>181,323</b>	<b>-</b>



SUPERINTENDENCIA DE SEGUROS Y REASEGUROS DE PANAMA

PRIMAS SUSCRITAS DE SEGURO DIRECTO RIESGO LOCAL

AL 31 DE ENERO DE 2024

RAMOS DE SEGUROS	RAMOS GENERALES									
	Riesgos Diversos	Responsabilidad Civil	Robo	Fidelidad y DDD	BBB	Otros	Titulos de Propiedad	Fianzas	Oferta y Cumplimiento	Otras
ACERTA SEGUROS	184,642	181,083	2,401	1,015	-	142	-	641,702	514,508	127,194
ALIADO SEGUROS	126,142	72,223	18,914	1,638	-	33,367	-	364,245	305,722	58,523
ASEGURADORA ANCON, S.A	393,707	172,669	35,918	-	-	185,120	-	296,550	5,753	290,797
ASEGURADORA GLOBAL, S.A	128,526	-	-	-	-	128,526	-	28,239	20,328	7,911
ASSA COMPAÑÍA DE SEGUROS, S.A	3,199,104	1,647,504	100,400	1,075,550	(43,215)	418,864	-	677,759	306,423	371,336
BANESCO SEGUROS, S.A.	19,072	22,346	635	(3,097)	-	(812)	-	900	-	900
CHUBB SEGUROS PANAMA, S.A.	282,092	282,092	-	-	-	-	-	160,851	-	160,851
COMPAÑÍA INTERNACIONAL DE SEGUROS, S.A	2,087,883	1,447,887	95,748	15,788	-	528,461	-	3,463,578	3,255,560	208,018
GENERAL DE SEGUROS, S.A.	1,731,953	16,465	200	1,309	-	1,713,979	-	28,535	28,535	-
MAPFRE PANAMÁ, S.A	676,810	418,813	80,586	8,999	-	168,413	-	2,656,591	33,877	2,622,713
MERCANTIL PANAMÁ SEGUROS, S.A	578,714	3,692	-	-	-	575,022	-	10,825	-	10,825
MULTIBANK SEGUROS, S.A	119,027	14,158	15,181	-	-	89,688	-	34,735	11,439	23,297
ÓPTIMA COMPAÑÍA DE SEGUROS, S.A.	244,131	148,133	31,391	1,320	-	63,287	-	273,111	187,869	85,242
PAN AMERICAN LIFE INSURANCE DE PANAMÁ, S.A	-	-	-	-	-	-	-	-	-	-
SAGICOR PANAMÁ, S.A	-	-	-	-	-	-	-	-	-	-
SEGUROS FEDPA, S.A	169,438	13,399	5,870	150,169	-	-	-	19,847	14,765	5,082
SEGUROS SURAMERICANA, S.A	785,601	306,969	57,568	3,310	-	417,754	-	236,453	-	236,453
VIVIR COMPAÑÍA DE SEGUROS, SA.	-	-	-	-	-	-	-	-	-	-
WORLDWIDE MEDICAL ASSURANCE, LTD	-	-	-	-	-	-	-	-	-	-
<b>SUB-TOTAL</b>	<b>10,726,841</b>	<b>4,747,432</b>	<b>444,813</b>	<b>1,256,000</b>	<b>(43,215)</b>	<b>4,321,810</b>	<b>-</b>	<b>8,893,923</b>	<b>4,684,780</b>	<b>4,209,143</b>



**SUPERINTENDENCIA DE SEGUROS Y REASEGUROS DE PANAMA**

**PRIMAS SUSCRITAS DE SEGURO DIRECTO RIESGO LOCAL**

**AL 31 DE ENERO DE 2024**

RAMOS DE SEGUROS	RAMOS GENERALES									
	Riesgos Diversos	Responsabilidad Civil	Robo	Fidelidad y DDD	BBB	Otros	Titulos de Propiedad	Fianzas	Oferta y Cumplimiento	Otras
BUPA PANAMÁ, S.A.	-	-	-	-	-	-	-	-	-	-
INTERAMERICANA DE FIANZAS Y SEGUROS, S.A.	63,798	62,670	-	-	-	1,127	-	1,220,343	913,542	306,801
LA REGIONAL DE SEGUROS, S.A	221,159	61,383	619	1,512	-	157,644	-	70,356	43,606	26,751
<b>SUB-TOTAL</b>	<b>284,956</b>	<b>124,054</b>	<b>619</b>	<b>1,512</b>	<b>-</b>	<b>158,771</b>	<b>-</b>	<b>1,290,699</b>	<b>957,148</b>	<b>333,552</b>
<b>TOTAL</b>	<b>11,011,797</b>	<b>4,871,486</b>	<b>445,431</b>	<b>1,257,513</b>	<b>(43,215)</b>	<b>4,480,582</b>	<b>-</b>	<b>10,184,622</b>	<b>5,641,928</b>	<b>4,542,694</b>



SUPERINTENDENCIA DE SEGUROS Y REASEGUROS DE PANAMA

SINIESTROS PAGADOS DE SEGURO DIRECTO RIESGO LOCAL

AL 31 DE ENERO DE 2024

RAMOS DE SEGUROS	GRAN TOTAL	RAMOS VIDA										
		TOTAL VIDA	Vida Individual	Primer año	Renovación	Accidentes Personales	Individual	Grupo	Invalidez	Salud	Individual	Grupo
ACERTA SEGUROS	606,743.19	252,949.43	-	-	-	11,051.47	-	11,051.47	-	237,446.84	44,303.29	193,143.55
ALIADO SEGUROS	244,720.04	87,086.63	-	-	-	30,603.01	924.64	29,678.37	-	-	-	-
ASEGURADORA ANCON, S.A	2,518,474.90	1,066,802.51	-	-	-	17,276.72	857.80	16,418.92	-	899,693.86	719,074.96	180,618.90
ASEGURADORA GLOBAL, S.A	941,996.37	451,763.15	-	-	-	-	-	-	-	-	-	-
ASSA COMPAÑÍA DE SEGUROS, S.A	14,522,764.31	5,962,106.84	144,412.51	144,412.51	-	104,469.14	14,882.59	89,586.55	-	5,296,537.97	2,290,632.01	3,005,905.96
BANESCO SEGUROS, S.A.	388,429.15	92,274.32	-	-	-	-	-	-	-	-	-	-
CHUBB SEGUROS PANAMA, S.A.	1,192,815.16	(15,036.22)	-	-	-	190.00	-	190.00	-	-	-	-
COMPAÑÍA INTERNACIONAL DE SEGUROS, S.A	10,865,122.46	7,204,537.47	842,564.25	-	842,564.25	98,204.15	161.55	98,042.60	-	4,312,516.65	3,709,461.82	603,054.83
GENERAL DE SEGUROS, S.A.	969,273.60	655,400.08	-	-	-	-	-	-	-	-	-	-
MAPFRE PANAMÁ, S.A	9,978,620.89	6,508,502.42	371,034.38	20,808.57	350,225.81	9,660.95	8,668.67	992.28	-	5,084,493.33	1,801,573.94	3,282,919.39
MERCANTIL PANAMÁ SEGUROS, S.A	201,778.02	189,075.37	-	-	-	-	-	-	-	189,075.37	189,075.37	-
MULTIBANK SEGUROS, S.A	792,225.14	665,201.95	-	-	-	30,000.00	30,000.00	-	-	-	-	-
ÓPTIMA COMPAÑÍA DE SEGUROS, S.A.	640,062.61	32,079.65	-	-	-	6,829.70	-	6,829.70	-	-	-	-
PAN AMERICAN LIFE INSURANCE DE PANAMÁ, S.A	6,000,625.55	6,000,625.55	597,055.25	-	597,055.25	99,031.06	58,515.12	40,515.94	-	5,513,372.49	1,569,625.14	3,943,747.35
SAGICOR PANAMÁ, S.A	294,270.48	294,270.48	-	-	-	11,399.19	-	11,399.19	-	277,800.54	221,401.72	56,398.82
SEGUROS FEDPA, S.A	2,107,835.47	215,114.79	-	-	-	34,781.34	34,781.34	-	-	-	-	-
SEGUROS SURAMERICANA, S.A	5,378,219.94	1,372,350.37	612,971.39	-	612,971.39	111,423.22	103,605.35	7,817.87	-	35,464.70	35,464.70	-
VIVIR COMPAÑÍA DE SEGUROS, SA.	992,056.01	992,056.01	-	-	-	1,500.00	-	1,500.00	-	990,706.30	692,548.50	298,157.80
WORLDWIDE MEDICAL ASSURANCE, LTD	2,685,209.12	2,685,209.12	500,000.00	-	500,000.00	38.27	-	38.27	-	2,173,016.40	1,653,332.18	519,684.22
<b>SUB-TOTAL</b>	<b>\$61,321,242.41</b>	<b>\$34,712,369.92</b>	<b>\$3,068,037.78</b>	<b>\$165,221.08</b>	<b>\$2,902,816.70</b>	<b>\$566,458.22</b>	<b>\$252,397.06</b>	<b>\$314,061.16</b>	<b>\$0.00</b>	<b>\$25,010,124.45</b>	<b>\$12,926,493.63</b>	<b>\$12,083,630.82</b>



SUPERINTENDENCIA DE SEGUROS Y REASEGUROS DE PANAMA

SINIESTROS PAGADOS DE SEGURO DIRECTO RIESGO LOCAL

AL 31 DE ENERO DE 2024

RAMOS DE SEGUROS	GRAN TOTAL	RAMOS VIDA										
		TOTAL VIDA	Vida Individual	Primer año	Renovación	Accidentes Personales	Individual	Grupo	Invalidez	Salud	Individual	Grupo
BUPA PANAMÁ, S.A.	540,354.51	540,354.51	-	-	-	-	-	-	-	540,354.51	379,460.53	160,893.98
INTERAMERICANA DE FIANZAS Y SEGUROS, S.A.	25,491.25	-	-	-	-	-	-	-	-	-	-	-
LA REGIONAL DE SEGUROS, S.A	676,484.69	300,847.50	-	-	-	-	-	-	-	300,847.50	300,847.50	-
<b>SUB-TOTAL</b>	<b>1,242,330.45</b>	<b>841,202.01</b>	-	-	-	-	-	-	-	<b>841,202.01</b>	<b>680,308.03</b>	<b>160,893.98</b>
<b>TOTAL</b>	<b>\$62,563,572.86</b>	<b>\$35,553,571.93</b>	<b>\$3,068,037.78</b>	<b>\$165,221.08</b>	<b>\$2,902,816.70</b>	<b>\$566,458.22</b>	<b>\$252,397.06</b>	<b>\$314,061.16</b>	<b>\$0.00</b>	<b>\$25,851,326.46</b>	<b>\$13,606,801.66</b>	<b>\$12,244,524.80</b>



**SUPERINTENDENCIA DE SEGUROS Y REASEGUROS DE PANAMA**  
**SINIESTROS PAGADOS DE SEGURO DIRECTO RIESGO LOCAL**  
**AL 31 DE ENERO DE 2024**

RAMOS DE SEGUROS				RAMOS GENERALES											
	Colectivos de Vida	Colectivo de vida	Colectivo de Deudores	TOTAL GENERALES	Incendio y Líneas Aliadas	Residencial	Comercial	Industrial	Vida Industrial	Anualidades	Rentas Vitalicias	Pérdida de Ingresos	Multirisgo	Residencial	Comercial e Industrial
ACERTA SEGUROS	4,451.12	1,700	2,751	353,794	62,569	-	62,569	-	-	-	-	-	13,859	-	13,859
ALIADO SEGUROS	56,483.62	14,776	41,708	157,633	1,531	-	1,531	-	-	-	-	-	2,528	2,528	-
ASEGURADORA ANCON, S.A	149,831.93	42,416	107,416	1,451,672	54,194	427	53,767	-	-	-	-	-	2,757	2,197	560
ASEGURADORA GLOBAL, S.A	451,763.15	-	451,763	490,233	-	-	-	-	-	-	-	-	-	-	-
ASSA COMPAÑÍA DE SEGUROS, S.A	416,687.22	120,421	296,267	8,560,657	4,259,833	255,049	4,004,783	-	-	-	-	-	185,873	129,028	56,845
BANESCO SEGUROS, S.A.	92,274.32	45,688	46,586	296,155	18,297	-	18,297	-	-	-	-	-	76,418	203	76,215
CHUBB SEGUROS PANAMA, S.A.	(15,226.22)	(15,226)	-	1,207,851	1,187,781	-	1,187,781	-	-	-	-	-	57	-	57
COMPAÑÍA INTERNACIONAL DE SEGUROS, S.A	1,951,252.42	248,771	1,702,481	3,660,585	159,132	159,132	-	-	-	-	-	-	2,387	2,387	-
GENERAL DE SEGUROS, S.A.	655,400.08	655,400	-	313,874	24,015	24,015	-	-	-	-	-	-	-	-	-
MAPFRE PANAMÁ, S.A	1,043,313.76	178,178	865,136	3,470,118	162,604	-	162,604	-	-	-	-	-	-	-	-
MERCANTIL PANAMÁ SEGUROS, S.A	-	-	-	12,703	-	-	-	-	-	-	-	-	207	207	-
MULTIBANK SEGUROS, S.A	635,201.95	-	635,202	127,023	-	-	-	-	-	-	-	-	-	-	-
ÓPTIMA COMPAÑÍA DE SEGUROS, S.A.	25,249.95	22,461	2,789	607,983	42,331	7,896	22,656	11,779	-	-	-	-	47,420	12,679	34,742
PAN AMERICAN LIFE INSURANCE DE PANAMÁ, S.A	(208,833.25)	(208,698)	(135)	-	-	-	-	-	-	-	-	-	-	-	-
SAGICOR PANAMÁ, S.A	5,070.75	5,071	-	-	-	-	-	-	-	-	-	-	-	-	-
SEGUROS FEDPA, S.A	180,333.45	159,326	21,008	1,892,721	970	970	-	-	-	-	-	-	-	-	-
SEGUROS SURAMERICANA, S.A	612,491.06	612,491	-	4,005,870	488,193	446,732	41,461	-	-	-	-	-	-	-	-
VIVIR COMPAÑÍA DE SEGUROS, SA.	(150.29)	(150)	-	-	-	-	-	-	-	-	-	-	-	-	-
WORLDWIDE MEDICAL ASSURANCE, LTD	12,154.45	12,154	-	-	-	-	-	-	-	-	-	-	-	-	-
<b>SUB-TOTAL</b>	<b>\$6,067,749.47</b>	<b>1,894,778</b>	<b>4,172,972</b>	<b>26,608,872</b>	<b>6,461,447</b>	<b>894,220</b>	<b>5,555,448</b>	<b>11,779</b>	<b>-</b>	<b>-</b>	<b>-</b>	<b>-</b>	<b>331,506</b>	<b>149,229</b>	<b>182,277</b>



**SUPERINTENDENCIA DE SEGUROS Y REASEGUROS DE PANAMA**  
**SINIESTROS PAGADOS DE SEGURO DIRECTO RIESGO LOCAL**  
**AL 31 DE ENERO DE 2024**

RAMOS DE SEGUROS				RAMOS GENERALES											
	Colectivos de Vida	Colectivo de vida	Colectivo de Deudores	TOTAL GENERALES	Incendio y Líneas Aliadas	Residencial	Comercial	Industrial	Vida Industrial	Anualidades	Rentas Vitalicias	Pérdida de Ingresos	Multirisgo	Residencial	Comercial e Industrial
BUPA PANAMÁ, S.A.	-	-	-	-	-	-	-	-	-	-	-	-	-	-	-
INTERAMERICANA DE FIANZAS Y SEGUROS, S.A.	-	-	-	25,491	-	-	-	-	-	-	-	-	25,491	-	25,491
LA REGIONAL DE SEGUROS, S.A	-	-	-	375,637	401	401	-	-	-	-	-	-	13,750	-	13,750
<b>SUB-TOTAL</b>	-	-	-	<b>401,128</b>	<b>401</b>	<b>401</b>	-	-	-	-	-	-	<b>39,241</b>	-	<b>39,241</b>
<b>TOTAL</b>	<b>\$6,067,749.47</b>	<b>1,894,778</b>	<b>4,172,972</b>	<b>27,010,001</b>	<b>6,461,849</b>	<b>894,622</b>	<b>5,555,448</b>	<b>11,779</b>	-	-	-	-	<b>370,747</b>	<b>149,229</b>	<b>221,518</b>





**SUPERINTENDENCIA DE SEGUROS Y REASEGUROS DE PANAMA**  
**SINIESTROS PAGADOS DE SEGURO DIRECTO RIESGO LOCAL**  
**AL 31 DE ENERO DE 2024**

RAMOS DE SEGUROS	RAMOS GENERALES														
	Transporte de Carga	Terrestre	Marítimo	Aéreo	Casco	Marítimo	Aéreo	Automóvil	Ramos Técnicos	TRC TRM	Equipo Electrónico	Caldera y Maquinaria	Rotura de Maquinaria	Equipo Pesado	Vidrios
ACERTA SEGUROS	-	-	-	-	-	-	-	262,516	-	-	-	-	-	-	-
ALIADO SEGUROS	1,082	1,082	-	-	-	-	-	150,157	-	-	-	-	-	-	-
ASEGURADORA ANCON, S.A	6,125	5,734	391	-	-	-	-	1,383,354	-	-	-	-	-	-	-
ASEGURADORA GLOBAL, S.A	-	-	-	-	-	-	-	486,384	-	-	-	-	-	-	-
ASSA COMPAÑÍA DE SEGUROS, S.A	76,072	2,840	73,233	-	34,558	34,558	-	3,117,102	7,082	-	321	-	6,761	-	-
BANESCO SEGUROS, S.A.	8,391	8,391	-	-	-	-	-	168,015	575	-	481	-	93	-	-
CHUBB SEGUROS PANAMA, S.A.	20,014	-	20,014	-	-	-	-	-	-	-	-	-	-	-	-
COMPAÑÍA INTERNACIONAL DE SEGUROS, S.A	9,376	9,376	-	-	16,089	16,089	-	2,236,340	3,290	-	-	-	2,644	646	-
GENERAL DE SEGUROS, S.A.	1,211	1,211	-	-	-	-	-	176,457	580	-	580	-	-	-	-
MAPFRE PANAMÁ, S.A	96,241	96,241	-	-	28,304	13,085	15,220	1,786,088	2,774	2,774	-	-	-	-	-
MERCANTIL PANAMÁ SEGUROS, S.A	-	-	-	-	-	-	-	-	-	-	-	-	-	-	-
MULTIBANK SEGUROS, S.A	-	-	-	-	-	-	-	117,617	1,777	1,777	-	-	-	-	-
ÓPTIMA COMPAÑÍA DE SEGUROS, S.A.	354	245	109	-	-	-	-	324,605	8,336	-	8,336	-	-	-	-
PAN AMERICAN LIFE INSURANCE DE PANAMÁ, S.A	-	-	-	-	-	-	-	-	-	-	-	-	-	-	-
SAGICOR PANAMÁ, S.A	-	-	-	-	-	-	-	-	-	-	-	-	-	-	-
SEGUROS FEDPA, S.A	-	-	-	-	-	-	-	1,891,751	-	-	-	-	-	-	-
SEGUROS SURAMERICANA, S.A	66,215	64,519	1,696	-	-	-	-	3,131,116	41,809	31,928	8,449	-	-	1,432	-
VIVIR COMPAÑÍA DE SEGUROS, SA.	-	-	-	-	-	-	-	-	-	-	-	-	-	-	-
WORLDWIDE MEDICAL ASSURANCE, LTD	-	-	-	-	-	-	-	-	-	-	-	-	-	-	-
<b>SUB-TOTAL</b>	<b>285,081</b>	<b>189,639</b>	<b>95,442</b>	<b>-</b>	<b>78,952</b>	<b>63,732</b>	<b>15,220</b>	<b>15,231,501</b>	<b>66,223</b>	<b>36,479</b>	<b>18,167</b>	<b>-</b>	<b>9,498</b>	<b>2,078</b>	<b>-</b>



**SUPERINTENDENCIA DE SEGUROS Y REASEGUROS DE PANAMA**  
**SINIESTROS PAGADOS DE SEGURO DIRECTO RIESGO LOCAL**  
**AL 31 DE ENERO DE 2024**

RAMOS DE SEGUROS	RAMOS GENERALES														
	Transporte de Carga	Terrestre	Marítimo	Aéreo	Casco	Marítimo	Aéreo	Automóvil	Ramos Técnicos	TRC TRM	Equipo Electrónico	Caldera y Maquinaria	Rotura de Maquinaria	Equipo Pesado	Vidrios
BUPA PANAMÁ, S.A.	-	-	-	-	-	-	-	-	-	-	-	-	-	-	-
INTERAMERICANA DE FIANZAS Y SEGUROS, S.A.	-	-	-	-	-	-	-	-	-	-	-	-	-	-	-
LA REGIONAL DE SEGUROS, S.A	-	-	-	-	-	-	-	356,268	339	339	-	-	-	-	-
<b>SUB-TOTAL</b>	-	-	-	-	-	-	-	<b>356,268</b>	<b>339</b>	<b>339</b>	-	-	-	-	-
<b>TOTAL</b>	<b>285,081</b>	<b>189,639</b>	<b>95,442</b>	-	<b>78,952</b>	<b>63,732</b>	<b>15,220</b>	<b>15,587,770</b>	<b>66,562</b>	<b>36,818</b>	<b>18,167</b>	-	<b>9,498</b>	<b>2,078</b>	-



**SUPERINTENDENCIA DE SEGUROS Y REASEGUROS DE PANAMA**  
**SINIESTROS PAGADOS DE SEGURO DIRECTO RIESGO LOCAL**  
**AL 31 DE ENERO DE 2024**

RAMOS DE SEGUROS	RAMOS GENERALES									
	Riesgos Diversos	Responsabilidad Civil	Robo	Fidelidad y DDD	BBB	Otros	Titulos de Propiedad	Fianzas	Oferta y Cumplimiento	Otras
ACERTA SEGUROS	14,475	14,475	-	-	-	-	-	375	375	-
ALIADO SEGUROS	2,336	17,317	-	132	-	(15,113)	-	-	-	-
ASEGURADORA ANCON, S.A	5,243	5,243	-	-	-	-	-	-	-	-
ASEGURADORA GLOBAL, S.A	3,850	-	-	-	-	3,850	-	-	-	-
ASSA COMPAÑÍA DE SEGUROS, S.A	880,138	604,897	4,516	129,883	-	140,842	-	-	-	-
BANESCO SEGUROS, S.A.	23,496	15,509	2,097	4,461	-	1,429	-	963	-	963
CHUBB SEGUROS PANAMA, S.A.	-	-	-	-	-	-	-	-	-	-
COMPAÑÍA INTERNACIONAL DE SEGUROS, S.A	67,192	25,299	1,356	15,049	-	25,489	-	1,166,778	1,166,778	-
GENERAL DE SEGUROS, S.A.	111,611	4,528	3,108	-	-	103,975	-	-	-	-
MAPFRE PANAMÁ, S.A	155,136	37,813	3,000	2,576	-	111,747	-	1,238,971	-	1,238,971
MERCANTIL PANAMÁ SEGUROS, S.A	12,496	-	-	-	-	12,496	-	-	-	-
MULTIBANK SEGUROS, S.A	7,629	-	-	-	-	7,629	-	-	-	-
ÓPTIMA COMPAÑÍA DE SEGUROS, S.A.	184,937	170,831	637	-	-	13,469	-	-	-	-
PAN AMERICAN LIFE INSURANCE DE PANAMÁ, S.A	-	-	-	-	-	-	-	-	-	-
SAGICOR PANAMÁ, S.A	-	-	-	-	-	-	-	-	-	-
SEGUROS FEDPA, S.A	-	-	-	-	-	-	-	-	-	-
SEGUROS SURAMERICANA, S.A	98,021	67,924	5,324	-	-	24,773	-	180,516	-	180,516
VIVIR COMPAÑÍA DE SEGUROS, SA.	-	-	-	-	-	-	-	-	-	-
WORLDWIDE MEDICAL ASSURANCE, LTD	-	-	-	-	-	-	-	-	-	-
<b>SUB-TOTAL</b>	<b>1,566,561</b>	<b>963,837</b>	<b>20,037</b>	<b>152,101</b>	<b>-</b>	<b>430,586</b>	<b>-</b>	<b>2,587,602</b>	<b>1,167,152</b>	<b>1,420,450</b>



**SUPERINTENDENCIA DE SEGUROS Y REASEGUROS DE PANAMA**  
**SINIESTROS PAGADOS DE SEGURO DIRECTO RIESGO LOCAL**  
**AL 31 DE ENERO DE 2024**

RAMOS DE SEGUROS	RAMOS GENERALES									
	Riesgos Diversos	Responsabilidad Civil	Robo	Fidelidad y DDD	BBB	Otros	Titulos de Propiedad	Fianzas	Oferta y Cumplimiento	Otras
BUPA PANAMÁ, S.A.	-	-	-	-	-	-	-	-	-	-
INTERAMERICANA DE FIANZAS Y SEGUROS, S.A.	-	-	-	-	-	-	-	-	-	-
LA REGIONAL DE SEGUROS, S.A	4,879	4,879	-	-	-	-	-	-	-	-
<b>SUB-TOTAL</b>	<b>4,879</b>	<b>4,879</b>	-	-	-	-	-	-	-	-
<b>TOTAL</b>	<b>1,571,440</b>	<b>968,715</b>	<b>20,037</b>	<b>152,101</b>	-	<b>430,586</b>	-	<b>2,587,602</b>	<b>1,167,152</b>	<b>1,420,450</b>



**SUPERINTENDENCIA DE SEGUROS Y REASEGUROS DE PANAMA**  
**SINIESTROS PAGADOS DE SEGURO DIRECTO RIESGO LOCAL POR PRIMA DEVENGADA**  
**AL 31 DE ENERO DE 2024**

RAMOS DE SEGUROS	GRAN TOTAL	RAMOS VIDA													
		TOTAL VIDA	Vida Individual	Primer año	Renovación	Accidentes Personales	Individual	Grupo	Invalidez	Salud	Individual	Grupo	Colectivos de Vida	Colectivo de vida	Colectivo de Deudores
ACERTA SEGUROS	0.24	0.60	-	-	-	0.71	-	0.78	-	0.80	0.80	0.79	0.04	0.02	0.16
ALIADO SEGUROS	0.11	0.50	-	-	-	0.88	0.14	1.05	-	-	-	-	0.40	0.24	0.53
ASEGURADORA ANCON, S.A	0.47	0.59	-	-	-	0.64	0.23	0.71	-	0.69	0.83	0.41	0.40	0.39	0.41
ASEGURADORA GLOBAL, S.A	0.38	0.28	-	-	-	-	-	-	-	-	-	-	0.28	-	0.28
ASSA COMPAÑÍA DE SEGUROS, S.A	0.39	0.32	0.03	0.34	-	0.26	0.23	0.27	-	0.58	0.75	0.49	0.09	0.08	0.09
BANESCO SEGUROS, S.A.	0.28	0.10	-	-	-	-	-	-	-	-	-	-	0.12	5.02	0.06
CHUBB SEGUROS PANAMA, S.A.	0.60	(0.07)	-	-	-	0.00	-	0.00	-	-	-	-	(2.27)	(2.27)	-
COMPAÑÍA INTERNACIONAL DE SEGUROS, S.A	0.41	0.55	0.27	-	0.35	0.20	0.00	0.21	-	0.82	0.85	0.66	0.45	0.40	0.46
GENERAL DE SEGUROS, S.A.	0.18	0.24	-	-	-	-	-	-	-	-	-	-	0.24	-	-
MAPFRE PANAMÁ, S.A	0.51	0.56	0.19	0.10	0.20	0.16	1.32	0.02	-	0.66	0.58	0.72	0.52	0.19	0.82
MERCANTIL PANAMÁ SEGUROS, S.A	0.23	0.71	-	-	-	-	-	-	-	1.44	1.44	-	-	-	-
MULTIBANK SEGUROS, S.A	0.42	0.68	-	-	-	0.57	0.74	-	-	-	-	-	0.71	-	0.74
ÓPTIMA COMPAÑÍA DE SEGUROS, S.A.	0.60	0.13	-	-	-	0.17	-	0.18	-	-	-	-	0.16	0.33	0.03
PAN AMERICAN LIFE INSURANCE DE PANAMÁ, S.A	0.40	0.40	0.20	-	0.24	0.38	0.51	0.27	-	0.56	0.57	0.56	(0.11)	(0.14)	(0.00)
SAGICOR PANAMÁ, S.A	1.03	1.03	-	-	-	17.85	-	17.85	-	1.37	1.69	0.79	0.20	0.34	-
SEGUROS FEDPA, S.A	0.32	0.26	-	-	-	0.20	0.22	-	-	-	-	-	0.28	0.35	0.12
SEGUROS SURAMERICANA, S.A	0.42	0.35	0.39	-	0.45	0.43	0.50	0.15	-	0.76	0.76	-	0.29	0.29	-
VIVIR COMPAÑÍA DE SEGUROS, SA.	0.94	0.94	-	-	-	18.27	-	18.27	-	0.97	0.96	0.98	(0.01)	(0.01)	-
WORLDWIDE MEDICAL ASSURANCE, LTD	0.71	0.71	0.74	-	0.97	-	-	-	-	0.70	0.72	0.65	22.39	22.39	-
<b>SUB-TOTAL</b>	<b>0.42</b>	<b>0.45</b>	<b>0.20</b>	<b>0.07</b>	<b>0.23</b>	<b>0.26</b>	<b>0.33</b>	<b>0.23</b>	<b>-</b>	<b>0.66</b>	<b>0.74</b>	<b>0.59</b>	<b>0.27</b>	<b>0.25</b>	<b>0.28</b>



**SUPERINTENDENCIA DE SEGUROS Y REASEGUROS DE PANAMA**  
**SINIESTROS PAGADOS DE SEGURO DIRECTO RIESGO LOCAL POR PRIMA DEVENGADA**  
**AL 31 DE ENERO DE 2024**

RAMOS DE SEGUROS	GRAN TOTAL	RAMOS VIDA													
		TOTAL VIDA	Vida Individual	Primer año	Renovación	Accidentes Personales	Individual	Grupo	Invalidez	Salud	Individual	Grupo	Colectivos de Vida	Colectivo de vida	Colectivo de Deudores
BUPA PANAMÁ, S.A.	0.49	0.49	-	-	-	-	-	-	-	0.49	0.68	0.30	-	-	-
INTERAMERICANA DE SEGUROS, S.A.	0.02	-	-	-	-	-	-	-	-	-	-	-	-	-	-
LA REGIONAL DE SEGUROS, S.A	0.45	2.06	-	-	-	-	-	-	-	3.19	3.59	-	-	-	-
<b>SUB-TOTAL</b>	<b>0.31</b>	<b>0.66</b>	-	-	-	-	-	-	-	<b>0.71</b>	<b>1.06</b>	<b>0.29</b>	-	-	-
<b>TOTAL</b>	<b>0.41</b>	<b>0.45</b>	<b>0.20</b>	<b>0.07</b>	<b>0.23</b>	<b>0.26</b>	<b>0.33</b>	<b>0.23</b>	-	<b>0.66</b>	<b>0.75</b>	<b>0.58</b>	<b>0.27</b>	<b>0.25</b>	<b>0.28</b>



**SUPERINTENDENCIA DE SEGUROS Y REASEGUROS DE PANAMA**  
**SINIESTROS PAGADOS DE SEGURO DIRECTO RIESGO LOCAL POR PRIMA DEVENGADA**  
**AL 31 DE ENERO DE 2024**

RAMOS DE SEGUROS	RAMOS GENERALES											
	TOTAL GENERALES	Incendio y Líneas Aliadas	Residencial	Comercial	Industrial	Vida Industrial	Anualidades	Rentas Vitalicias	Pérdida de Ingresos	Multiriesgo	Residencial	Comercial e Industrial
ACERTA SEGUROS	0.17	0.19	-	0.22	-	-	-	-	-	0.66	-	1.00
ALIADO SEGUROS	0.08	0.00	-	0.00	-	-	-	-	-	0.19	0.23	-
ASEGURADORA ANCON, S.A	0.41	0.41	0.01	0.78	-	-	-	-	-	0.12	0.25	0.04
ASEGURADORA GLOBAL, S.A	0.57	-	-	-	-	-	-	-	-	-	-	-
ASSA COMPAÑÍA DE SEGUROS, S.A	0.47	0.79	0.21	0.97	-	-	-	-	-	0.75	0.53	14.90
BANESCO SEGUROS, S.A.	0.67	0.16	-	0.16	-	-	-	-	-	0.53	0.01	0.59
CHUBB SEGUROS PANAMA, S.A.	0.68	1.44	-	1.44	-	-	-	-	-	0.00	-	0.00
COMPAÑÍA INTERNACIONAL DE SEGUROS, S.A	0.28	0.05	0.05	-	-	-	-	-	-	0.05	0.05	-
GENERAL DE SEGUROS, S.A.	0.12	0.04	0.04	-	-	-	-	-	-	-	-	-
MAPFRE PANAMÁ, S.A	0.44	0.21	-	0.21	-	-	-	-	-	-	-	-
MERCANTIL PANAMÁ SEGUROS, S.A	0.02	-	-	-	-	-	-	-	-	0.14	0.04	-
MULTIBANK SEGUROS, S.A	0.14	-	-	-	-	-	-	-	-	-	-	-
ÓPTIMA COMPAÑÍA DE SEGUROS, S.A.	0.73	0.06	0.06	0.04	0.57	-	-	-	-	1.60	1.03	2.00
PAN AMERICAN LIFE INSURANCE DE PANAMÁ, S.A	-	-	-	-	-	-	-	-	-	-	-	-
SAGICOR PANAMÁ, S.A	-	-	-	-	-	-	-	-	-	-	-	-
SEGUROS FEDPA, S.A	0.33	0.02	0.02	-	-	-	-	-	-	-	-	-
SEGUROS SURAMERICANA, S.A	0.45	0.25	0.26	0.22	-	-	-	-	-	-	-	-
VIVIR COMPAÑÍA DE SEGUROS, SA.	-	-	-	-	-	-	-	-	-	-	-	-
WORLDWIDE MEDICAL ASSURANCE, LTD	-	-	-	-	-	-	-	-	-	-	-	-
<b>SUB-TOTAL</b>	<b>0.38</b>	<b>0.43</b>	<b>0.12</b>	<b>0.74</b>	<b>0.44</b>	-	-	-	-	<b>0.43</b>	<b>0.41</b>	<b>0.44</b>



**SUPERINTENDENCIA DE SEGUROS Y REASEGUROS DE PANAMA**  
**SINIESTROS PAGADOS DE SEGURO DIRECTO RIESGO LOCAL POR PRIMA DEVENGADA**  
**AL 31 DE ENERO DE 2024**

RAMOS DE SEGUROS	RAMOS GENERALES											
	TOTAL GENERALES	Incendio y Líneas Aliadas	Residencial	Comercial	Industrial	Vida Industrial	Anualidades	Rentas Vitalicias	Pérdida de Ingresos	Multiriesgo	Residencial	Comercial e Industrial
BUPA PANAMÁ, S.A.	-	-	-	-	-	-	-	-	-	-	-	-
INTERAMERICANA DE SEGUROS, S.A.	0.02	-	-	-	-	-	-	-	-	12.52	-	20.37
LA REGIONAL DE SEGUROS, S.A	0.28	0.01	0.04	-	-	-	-	-	-	0.58	-	0.91
<b>SUB-TOTAL</b>	<b>0.15</b>	<b>0.01</b>	<b>0.02</b>	-	-	-	-	-	-	<b>1.53</b>	-	<b>2.41</b>
<b>TOTAL</b>	<b>0.37</b>	<b>0.43</b>	<b>0.12</b>	<b>0.74</b>	<b>0.43</b>	-	-	-	-	<b>0.46</b>	<b>0.40</b>	<b>0.52</b>





**SUPERINTENDENCIA DE SEGUROS Y REASEGUROS DE PANAMA**  
**SINIESTROS PAGADOS DE SEGURO DIRECTO RIESGO LOCAL POR PRIMA DEVENGADA**  
**AL 31 DE ENERO DE 2024**

RAMOS DE SEGUROS	Transporte de Carga	RAMOS GENERALES													
		Terrestre	Marítimo	Aéreo	Casco	Marítimo	Aéreo	Automóvil	Ramos Técnicos	TRC TRM	Equipo Electrónico	Caldera y Maquinaria	Rotura de Maquinaria	Equipo Pesado	Vidrios
ACERTA SEGUROS	-	-	-	-	-	-	-	0.50	-	-	-	-	-	-	-
ALIADO SEGUROS	0.00	0.00	-	-	-	-	-	0.28	-	-	-	-	-	-	-
ASEGURADORA ANCON, S.A	0.04	0.04	0.20	-	-	-	-	0.57	-	-	-	-	-	-	-
ASEGURADORA GLOBAL, S.A	-	-	-	-	-	-	-	1.06	-	-	-	-	-	-	-
ASSA COMPAÑÍA DE SEGUROS, S.A	0.05	0.00	0.33	-	0.29	0.31	-	0.46	0.02	-	0.00	-	0.02	-	-
BANESCO SEGUROS, S.A.	0.86	0.86	-	-	-	-	-	1.22	0.04	-	3.17	-	(0.16)	-	-
CHUBB SEGUROS PANAMA, S.A.	0.14	-	0.14	-	-	-	-	-	-	-	-	-	-	-	-
COMPAÑÍA INTERNACIONAL DE SEGUROS, S.A	0.02	0.02	-	-	0.02	0.21	-	0.88	0.00	-	-	-	0.23	0.01	-
GENERAL DE SEGUROS, S.A.	0.02	0.81	-	-	-	-	-	0.90	0.04	-	(1.68)	-	-	-	-
MAPFRE PANAMÁ, S.A	0.09	0.09	-	-	0.02	0.01	0.10	1.29	0.05	1.20	-	-	-	-	-
MERCANTIL PANAMÁ SEGUROS, S.A	-	-	-	-	-	-	-	-	-	-	-	-	-	-	-
MULTIBANK SEGUROS, S.A	-	-	-	-	-	-	-	0.23	0.04	0.04	-	-	-	-	-
ÓPTIMA COMPAÑÍA DE SEGUROS, S.A.	(0.02)	0.02	(0.00)	-	-	-	-	0.47	0.06	-	0.38	-	-	-	-
PAN AMERICAN LIFE INSURANCE DE PANAMÁ, S.A	-	-	-	-	-	-	-	-	-	-	-	-	-	-	-
SAGICOR PANAMÁ, S.A	-	-	-	-	-	-	-	-	-	-	-	-	-	-	-
SEGUROS FEDPA, S.A	-	-	-	-	-	-	-	0.34	-	-	-	-	-	-	-
SEGUROS SURAMERICANA, S.A	0.45	1.12	0.02	-	-	-	-	0.59	0.11	0.11	0.24	-	-	0.06	-
VIVIR COMPAÑÍA DE SEGUROS, SA.	-	-	-	-	-	-	-	-	-	-	-	-	-	-	-
WORLDWIDE MEDICAL ASSURANCE, LTD	-	-	-	-	-	-	-	-	-	-	-	-	-	-	-
<b>SUB-TOTAL</b>	<b>0.07</b>	<b>0.05</b>	<b>0.20</b>	-	<b>0.06</b>	<b>0.19</b>	<b>0.02</b>	<b>0.57</b>	<b>0.03</b>	<b>0.02</b>	<b>0.07</b>	-	<b>0.02</b>	<b>0.01</b>	-



**SUPERINTENDENCIA DE SEGUROS Y REASEGUROS DE PANAMA**  
**SINIESTROS PAGADOS DE SEGURO DIRECTO RIESGO LOCAL POR PRIMA DEVENGADA**  
**AL 31 DE ENERO DE 2024**

RAMOS DE SEGUROS	Transporte de Carga	RAMOS GENERALES													
		Terrestre	Marítimo	Aéreo	Casco	Marítimo	Aéreo	Automóvil	Ramos Técnicos	TRC TRM	Equipo Electrónico	Caldera y Maquinaria	Rotura de Maquinaria	Equipo Pesado	Vidrios
BUPA PANAMÁ, S.A.	-	-	-	-	-	-	-	-	-	-	-	-	-	-	-
INTERAMERICANA DE SEGUROS, S.A.	-	-	-	-	-	-	-	-	-	-	-	-	-	-	-
LA REGIONAL DE SEGUROS, S.A	-	-	-	-	-	-	-	0.51	0.02	0.02	-	-	-	-	
<b>SUB-TOTAL</b>	-	-	-	-	-	-	-	<b>0.51</b>	<b>0.01</b>	<b>0.01</b>	-	-	-	-	
<b>TOTAL</b>	<b>0.07</b>	<b>0.05</b>	<b>0.20</b>	-	<b>0.05</b>	<b>0.19</b>	<b>0.01</b>	<b>0.56</b>	<b>0.03</b>	<b>0.02</b>	<b>0.07</b>	-	<b>0.02</b>	<b>0.01</b>	-



**SUPERINTENDENCIA DE SEGUROS Y REASEGUROS DE PANAMA**  
**SINIESTROS PAGADOS DE SEGURO DIRECTO RIESGO LOCAL POR PRIMA DEVENGADA**  
**AL 31 DE ENERO DE 2024**

RAMOS DE SEGUROS	RAMOS GENERALES									
	Riesgos Diversos	Responsabilidad Civil	Robo	Fidelidad y DDD	BBB	Otros	Titulos de Propiedad	Fianzas	Oferta y Cumplimiento	Otras
ACERTA SEGUROS	0.08	0.08	-	-	-	-	-	0.00	0.00	-
ALIADO SEGUROS	0.02	0.24	-	0.08	-	(0.45)	-	-	-	-
ASEGURADORA ANCON, S.A	0.01	0.03	-	-	-	-	-	-	-	-
ASEGURADORA GLOBAL, S.A	0.03	-	-	-	-	0.03	-	-	-	-
ASSA COMPAÑÍA DE SEGUROS, S.A	0.28	0.37	0.04	0.12	-	0.34	-	-	-	-
BANESCO SEGUROS, S.A.	1.23	0.69	3.30	(1.44)	-	(1.76)	-	1.07	-	1.07
CHUBB SEGUROS PANAMA, S.A.	-	-	-	-	-	-	-	-	-	-
COMPAÑÍA INTERNACIONAL DE SEGUROS, S.A	0.03	0.02	0.01	0.95	-	0.05	-	0.34	0.36	-
GENERAL DE SEGUROS, S.A.	0.06	0.28	15.54	-	-	0.06	-	-	-	-
MAPFRE PANAMÁ, S.A	0.23	0.09	0.04	0.29	-	0.66	-	0.47	-	0.47
MERCANTIL PANAMÁ SEGUROS, S.A	0.02	-	-	-	-	0.02	-	-	-	-
MULTIBANK SEGUROS, S.A	0.06	-	-	-	-	0.09	-	-	-	-
ÓPTIMA COMPAÑÍA DE SEGUROS, S.A.	0.76	1.15	0.02	-	-	0.21	-	-	-	-
PAN AMERICAN LIFE INSURANCE DE PANAMÁ, S.A	-	-	-	-	-	-	-	-	-	-
SAGICOR PANAMÁ, S.A	-	-	-	-	-	-	-	-	-	-
SEGUROS FEDPA, S.A	-	-	-	-	-	-	-	-	-	-
SEGUROS SURAMERICANA, S.A	0.12	0.22	0.09	-	-	0.06	-	0.76	-	0.76
VIVIR COMPAÑÍA DE SEGUROS, SA.	-	-	-	-	-	-	-	-	-	-
WORLDWIDE MEDICAL ASSURANCE, LTD	-	-	-	-	-	-	-	-	-	-
<b>SUB-TOTAL</b>	<b>0.15</b>	<b>0.20</b>	<b>0.05</b>	<b>0.12</b>	<b>-</b>	<b>0.10</b>	<b>-</b>	<b>0.29</b>	<b>0.25</b>	<b>0.34</b>



**SUPERINTENDENCIA DE SEGUROS Y REASEGUROS DE PANAMA**  
**SINIESTROS PAGADOS DE SEGURO DIRECTO RIESGO LOCAL POR PRIMA DEVENGADA**  
**AL 31 DE ENERO DE 2024**

RAMOS DE SEGUROS	RAMOS GENERALES									
	Riesgos Diversos	Responsabilidad Civil	Robo	Fidelidad y DDD	BBB	Otros	Titulos de Propiedad	Fianzas	Oferta y Cumplimiento	Otras
BUPA PANAMÁ, S.A.	-	-	-	-	-	-	-	-	-	-
INTERAMERICANA DE SEGUROS, S.A.	-	-	-	-	-	-	-	-	-	-
LA REGIONAL DE SEGUROS, S.A	0.02	0.08	-	-	-	-	-	-	-	-
<b>SUB-TOTAL</b>	<b>0.02</b>	<b>0.04</b>	-	-	-	-	-	-	-	-
<b>TOTAL</b>	<b>0.14</b>	<b>0.20</b>	<b>0.04</b>	<b>0.12</b>	-	<b>0.10</b>	-	<b>0.25</b>	<b>0.21</b>	<b>0.31</b>