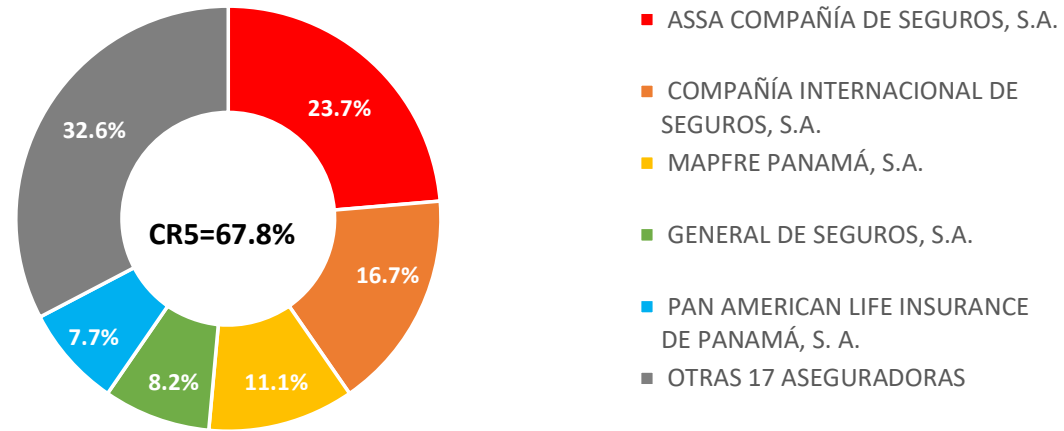


SUPERINTENDENCIA DE SEGUROS Y REASEGUROS DE PANAMÁ
PARTICIPACION DE TOTAL DE ACTIVOS DEL SECTOR SEGUROS
AL CIERRE DE CADA TRIMESTRE

#	COMPAÑÍAS DE SEGUROS	mar-23	jun-23	sep-23	dic-23	% Participación	
1	ASSA COMPAÑÍA DE SEGUROS, S.A.	929,935,767	942,339,399	899,482,720	941,437,057	24.5%	67.8%
2	COMPAÑÍA INTERNACIONAL DE SEGUROS, S.A.	619,359,418	638,017,447	641,691,689	663,071,094	16.6%	
3	MAPFRE PANAMÁ, S.A.	424,143,309	421,914,164	408,515,087	442,546,435	11.0%	
4	GENERAL DE SEGUROS, S.A.	298,037,352	309,505,637	321,308,244	324,085,305	8.0%	
5	PAN AMERICAN LIFE INSURANCE DE PANAMÁ, S. A.	293,203,848	297,834,001	295,170,920	306,885,459	7.7%	
6	SEGUROS SURAMERICANA, S.A.	277,149,336	266,098,244	268,347,996	270,976,616	6.9%	32.2%
7	MERCANTIL SEGUROS PANAMÁ, S.A.	161,255,132	222,722,064	225,233,800	232,326,181	5.8%	
8	ASEGURADORA ANCÓN, S.A.	114,585,312	122,319,445	117,821,081	117,630,304	3.2%	
9	WORLDWIDE MEDICAL ASSURANCE LTD. CORP.	103,564,060	110,729,653	113,021,155	118,206,160	2.9%	
10	ASEGURADORA GLOBAL, S.A.	69,921,049	74,135,481	75,852,529	77,732,373	1.9%	
11	ACERTA COMPAÑÍA DE SEGUROS, S.A.	62,491,048	61,160,611	61,827,424	63,761,848	1.6%	
12	MULTIBANK SEGUROS, S.A.	60,318,082	64,373,063	65,854,495	67,336,494	1.7%	
13	CHUBB SEGUROS PANAMÁ, S.A.	58,329,814	59,748,771	61,696,465	56,067,141	1.6%	
14	ALIADO SEGUROS, S.A.	54,668,619	50,297,998	62,244,107	59,083,832	1.3%	
15	SEGUROS FEDPA, S.A.	50,260,300	51,855,650	55,092,342	58,413,357	1.3%	
16	OPTIMA COMPAÑÍA DE SEGUROS, S.A.	39,550,419	42,276,397	47,103,253	46,102,669	1.1%	
17	BANESCO SEGUROS, S.A.	34,333,152	33,995,611	35,036,826	37,253,232	0.9%	
18	INTERAMERICANA DE FIANZAS Y SEGUROS, S.A.	25,000,428	27,652,954	30,504,519	37,767,003	0.7%	
19	BUPA PANAMÁ, S.A.	15,939,073	13,992,217	14,011,905	15,001,192	0.4%	
20	LA REGIONAL DE SEGUROS, S.A.	15,223,248	17,344,577	19,424,101	21,127,156	0.5%	
21	VIVIR COMPAÑÍA DE SEGUROS, S.A.	10,841,102	10,842,893	10,747,470	10,810,994	0.3%	
22	SAGICOR PANAMÁ, S.A.	8,825,246	9,039,321	8,314,396	8,385,929	0.2%	
TOTAL DE ACTIVOS AL CIERRE DEL TRIMESTRE		\$3,726,935,113	\$3,848,195,598	\$3,838,302,526	\$3,976,007,830	100.0%	

**PARTICIPACION DE TOTAL DE ACTIVOS DEL SECTOR SEGUROS
AL 31 DE DICIEMBRE DE 2023**



Las 5 Aseguradoras con mayor concentración mantienen el 67.8% de los Activos del Sector, y las demás 17 Aseguradoras el 32.2% del Total del Activos del Sector

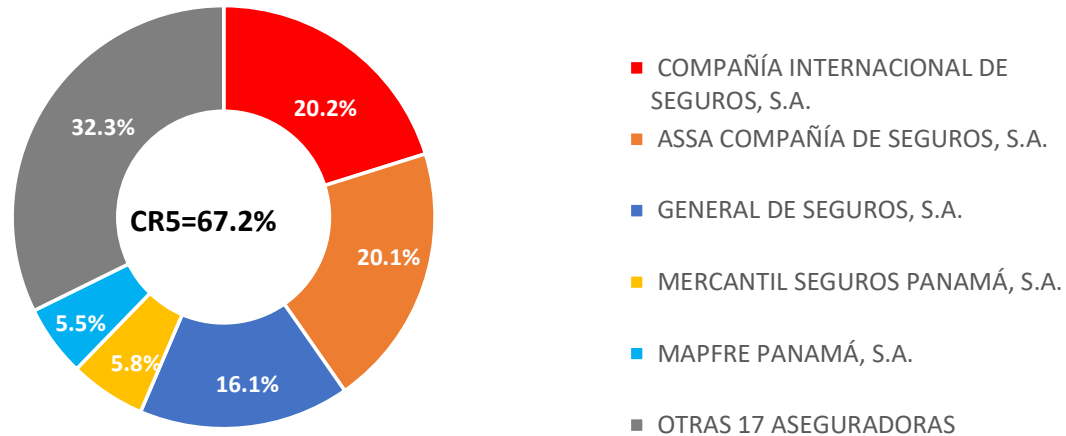
SUPERINTENDENCIA DE SEGUROS Y REASEGUROS DE PANAMÁ
PARTICIPACION DE PATRIMONIO TOTAL DEL SECTOR SEGUROS
AL CIERRE DE CADA TRIMESTRE

#	COMPAÑÍAS DE SEGUROS	mar-23	jun-23	sep-23	dic-23	% Participación
1	COMPAÑÍA INTERNACIONAL DE SEGUROS, S.A.	294,695,835	305,816,702	298,457,488	326,785,469	20.2%
2	ASSA COMPAÑÍA DE SEGUROS, S.A.	284,330,048	295,484,097	296,631,804	326,429,991	19.5%
3	GENERAL DE SEGUROS, S.A.	236,177,950	243,620,119	251,347,139	261,158,427	16.1%
4	MERCANTIL SEGUROS PANAMÁ, S.A.	94,779,137	84,295,712	87,488,569	94,402,889	5.6%
5	MAPFRE PANAMÁ, S.A.	90,234,827	88,723,897	86,572,747	88,711,362	5.9%
6	SEGUROS SURAMERICANA, S.A.	84,800,024	82,790,407	84,180,457	84,681,426	5.5%
7	PAN AMERICAN LIFE INSURANCE DE PANAMÁ, S. A.	56,916,146	59,647,463	57,434,479	63,677,922	3.9%
8	ASEGURADORA GLOBAL, S.A.	49,611,999	53,055,277	54,438,547	56,198,586	3.5%
9	ASEGURADORA ANCÓN, S.A.	44,079,219	41,858,502	44,786,528	45,633,193	2.8%
10	MULTIBANK SEGUROS, S.A.	43,487,677	45,055,739	46,433,035	48,255,677	3.0%
11	WORLDWIDE MEDICAL ASSURANCE LTD. CORP.	40,586,160	36,874,390	37,030,122	39,506,904	2.4%
12	ALIADO SEGUROS, S.A.	31,780,053	32,208,640	33,035,903	33,748,580	2.1%
13	ACERTA COMPAÑÍA DE SEGUROS, S.A.	29,030,819	30,439,378	31,538,764	31,945,223	2.0%
14	CHUBB SEGUROS PANAMÁ, S.A.	24,491,377	25,875,694	27,949,981	23,970,457	1.7%
15	SEGUROS FEDPA, S.A.	21,281,418	21,142,448	22,058,267	22,993,594	1.4%
16	OPTIMA COMPAÑÍA DE SEGUROS, S.A.	15,213,743	15,798,617	16,366,944	16,923,780	1.0%
17	BANESCO SEGUROS, S.A.	14,960,952	15,161,221	15,323,377	15,049,611	1.0%
18	BUPA PANAMÁ, S.A.	10,551,600	7,960,864	8,533,938	8,891,525	0.5%
19	VIVIR COMPAÑÍA DE SEGUROS, S.A.	9,009,214	8,900,318	8,750,709	8,685,713	0.6%
20	INTERAMERICANA DE FIANZAS Y SEGUROS, S.A.	7,932,612	8,635,085	9,403,794	8,349,686	0.6%
21	LA REGIONAL DE SEGUROS, S.A.	6,583,714	6,669,157	6,948,805	8,957,443	0.4%
22	SAGICOR PANAMÁ, S.A.	5,450,781	5,858,442	5,524,299	5,570,469	0.4%
TOTAL DE PATRIMONIO AL CIERRE DEL TRIMESTRE		\$1,495,985,305	\$1,515,872,168	\$1,530,235,696	\$1,620,527,927	100.0%

67.2%

32.8%

**PARTICIPACION DE PATRIMONIO TOTAL DEL SECTOR SEGUROS
AL 31 DE DICIEMBRE DE 2023**



Las 5 Aseguradoras con mayor concentración mantienen el 67.2% del Patrimonio del Sector, y las demás 17 Aseguradoras el 32.8% del Total del Patrimonio del Sector

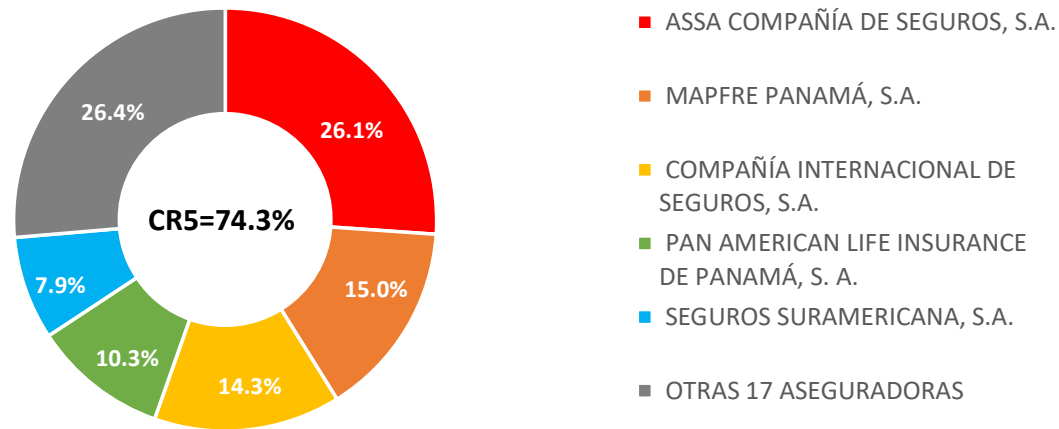
SUPERINTENDENCIA DE SEGUROS Y REASEGUROS DE PANAMÁ
PARTICIPACION DE PASIVOS TOTAL DEL SECTOR SEGUROS
AL CIERRE DE CADA TRIMESTRE

#	COMPAÑÍAS DE SEGUROS	mar-23	jun-23	sep-23	dic-23	% Participación
1	ASSA COMPAÑÍA DE SEGUROS, S.A.	645,605,719	646,855,302	602,850,916	615,007,066	27.7%
3	MAPFRE PANAMÁ, S.A.	333,908,482	333,190,268	321,942,340	353,835,073	14.3%
2	COMPAÑÍA INTERNACIONAL DE SEGUROS, S.A.	324,663,583	332,200,746	343,234,201	336,285,625	14.2%
4	PAN AMERICAN LIFE INSURANCE DE PANAMÁ, S. A.	236,287,702	238,186,539	237,736,441	243,207,537	10.2%
5	SEGUROS SURAMERICANA, S.A.	192,349,312	183,307,837	184,167,538	186,295,190	7.9%
7	ASEGURADORA ANCÓN, S.A.	70,506,093	80,460,943	73,034,553	71,997,111	3.4%
9	MERCANTIL SEGUROS PANAMÁ, S.A.	66,475,995	138,426,352	137,745,231	137,923,291	5.9%
6	WORLDWIDE MEDICAL ASSURANCE LTD. CORP.	62,977,900	73,855,263	75,991,033	78,699,256	3.2%
8	GENERAL DE SEGUROS, S.A.	61,859,403	65,885,518	69,961,106	62,926,878	2.8%
10	CHUBB SEGUROS PANAMÁ, S.A.	33,838,438	33,873,077	33,746,485	32,096,684	1.5%
11	ACERTA COMPAÑÍA DE SEGUROS, S.A.	33,460,230	30,721,233	30,288,660	31,816,625	1.3%
12	SEGUROS FEDPA, S.A.	28,978,882	30,713,202	33,034,075	35,419,763	1.3%
14	OPTIMA COMPAÑÍA DE SEGUROS, S.A.	24,336,676	26,477,780	30,736,309	29,178,889	1.1%
18	ALIADO SEGUROS, S.A.	22,888,566	18,089,358	29,208,204	25,335,251	0.8%
13	ASEGURADORA GLOBAL, S.A.	20,309,050	21,080,203	21,413,982	21,533,787	0.9%
17	BANESCO SEGUROS, S.A.	19,372,200	18,834,390	19,713,449	22,203,622	0.8%
20	INTERAMERICANA DE FIANZAS Y SEGUROS, S.A.	17,067,815	19,017,869	21,100,726	29,417,317	0.8%
16	MULTIBANK SEGUROS, S.A.	16,830,405	19,317,324	19,421,460	19,080,817	0.8%
15	LA REGIONAL DE SEGUROS, S.A.	8,639,534	10,675,420	12,475,297	12,169,714	0.5%
19	BUPA PANAMÁ, S.A.	5,387,473	6,031,353	5,477,967	6,109,668	0.3%
21	SAGICOR PANAMÁ, S.A.	3,374,464	3,180,879	2,790,097	2,815,460	0.1%
22	VIVIR COMPAÑÍA DE SEGUROS, S.A.	1,831,888	1,942,575	1,996,761	2,125,280	0.1%
TOTAL DE PASIVOS AL CIERRE DEL TRIMESTRE		\$2,230,949,809	\$2,332,323,431	\$2,308,066,829	\$2,355,479,903	100%

74.3%

25.7%

**PARTICIPACION DE PASIVOS TOTAL DEL SECTOR SEGUROS
AL 31 DE DICIEMBRE DE 2023**

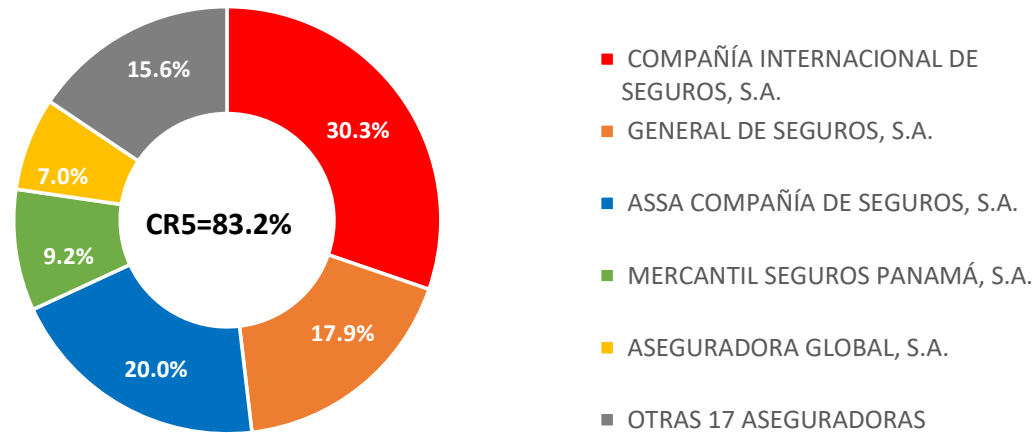


Las 5 Aseguradoras con mayor concentración mantienen el 74.3% de los Pasivos del Sector, y las demás 17 Aseguradoras el 25.7% del Total de los Pasivos del Sector

SUPERINTENDENCIA DE SEGUROS Y REASEGUROS DE PANAMÁ
PARTICIPACION DE UTILIDADES NETAS TOTALES DEL SECTOR SEGUROS
AL CIERRE DE CADA TRIMESTRE

#	COMPAÑÍAS DE SEGUROS	mar-23	jun-23	sep-23	dic-23	% Participación	
1	COMPAÑÍA INTERNACIONAL DE SEGUROS, S.A.	11,517,943	25,535,414	30,685,836	54,887,146	30.5%	83.2%
2	GENERAL DE SEGUROS, S.A.	7,218,580	14,696,644	23,010,402	32,463,554	17.6%	
3	ASSA COMPAÑÍA DE SEGUROS, S.A.	5,006,159	16,015,400	22,256,169	36,250,406	19.2%	
4	MERCANTIL SEGUROS PANAMÁ, S.A.	5,726,893	6,459,944	10,032,145	16,687,545	7.7%	
5	ASEGURADORA GLOBAL, S.A.	3,552,332	6,829,410	9,364,596	12,786,378	8.2%	
6	PAN AMERICAN LIFE INSURANCE DE PANAMÁ, S. A.	3,020,464	6,302,518	9,107,796	9,714,895	7.5%	
7	MULTIBANK SEGUROS, S.A.	1,927,414	3,468,013	5,046,880	6,960,223	4.1%	16.8%
8	CHUBB SEGUROS PANAMÁ, S.A.	1,587,637	2,849,154	4,838,339	7,338,462	3.4%	
9	ACERTA COMPAÑÍA DE SEGUROS, S.A.	500,689	1,967,390	3,169,095	3,615,597	2.4%	
10	SEGUROS FEDPA, S.A.	453,881	969,943	1,836,749	2,695,434	1.2%	
11	ALIADO SEGUROS, S.A.	530,440	959,027	1,786,290	2,498,967	1.1%	
12	INTERAMERICANA DE FIANZAS Y SEGUROS, S.A.	302,240	1,006,702	1,720,177	816,199	1.2%	
13	WORLDWIDE MEDICAL ASSURANCE LTD. CORP.	5,082,732	1,468,250	1,623,983	4,448,669	1.8%	
14	OPTIMA COMPAÑÍA DE SEGUROS, S.A.	339,137	878,692	1,541,831	2,304,042	1.1%	
15	BANESCO SEGUROS, S.A.	165,661	371,537	538,509	267,092	0.4%	
16	BUPA PANAMÁ, S.A.	(31,024)	(121,760)	451,315	808,901	-0.1%	
17	LA REGIONAL DE SEGUROS, S.A.	53,606	159,823	439,471	331,929	0.2%	
18	VIVIR COMPAÑÍA DE SEGUROS, S.A.	95,464	(10,914)	(161,215)	(219,531)	0.0%	
19	SEGUROS SURAMERICANA, S.A.	152,473	(1,820,187)	(430,228)	2,040,043	-2.2%	
20	SAGICOR PANAMÁ, S.A.	(315,498)	(540,185)	(783,954)	(1,200,083)	-0.6%	
21	ASEGURADORA ANCÓN, S.A.	(361,862)	(2,526,378)	(2,605,906)	(4,881,961)	-3.0%	
22	MAPFRE PANAMÁ, S.A.	775,641	(1,302,466)	(2,816,636)	(9,209,340)	-1.6%	
TOTAL DE UTILIDADES NETAS AL CIERRE DEL TRIMESTRE		\$47,301,002	\$83,615,973	\$120,651,642	\$181,404,568	100.0%	

**PARTICIPACION DE UTILIDADES NETAS TOTALES DEL SECTOR SEGUROS
AL 31 DE DICIEMBRE DE 2023**



Las 5 Aseguradoras con mayor concentración mantienen el 83.2% de las Utilidades del Sector, y las demás 17 Aseguradoras el 16.8% del Total de las Utilidades del Sector