

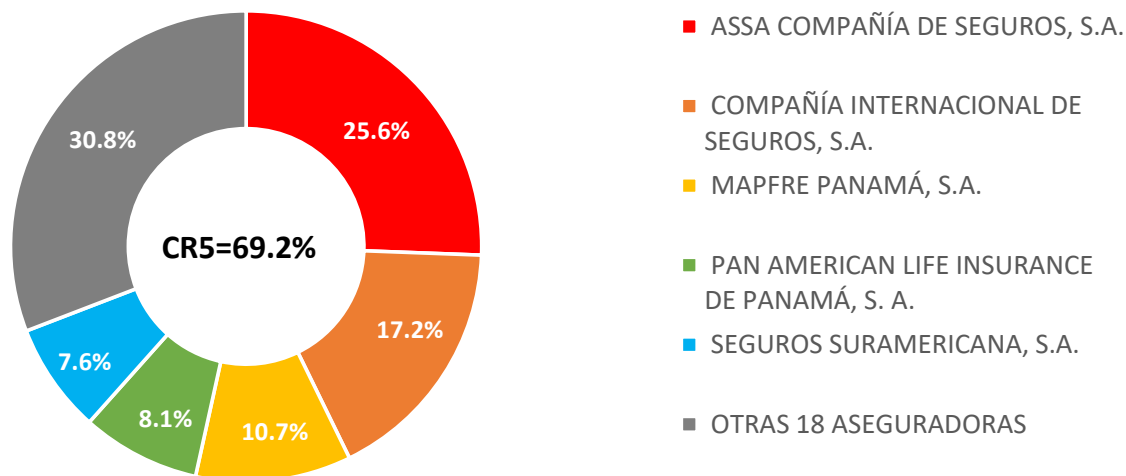
SUPERINTENDENCIA DE SEGUROS Y REASEGUROS DE PANAMÁ
PARTICIPACION DE TOTAL DE ACTIVOS DEL SECTOR SEGUROS
AL CIERRE DE CADA TRIMESTRE

#	COMPAÑÍAS DE SEGUROS	mar-21	jun-21	sep-21	dic-21	% Participación
1	ASSA COMPAÑÍA DE SEGUROS, S.A.	897,311,881				26%
2	COMPAÑÍA INTERNACIONAL DE SEGUROS, S.A.	602,469,513				17%
3	MAPFRE PANAMÁ, S.A.	374,553,174				11%
4	PAN AMERICAN LIFE INSURANCE DE PANAMÁ, S. A.	285,615,032				8%
5	SEGUROS SURAMERICANA, S.A.	265,194,125				8%
6	GENERAL DE SEGUROS, S.A.	256,440,994				7%
7	MERCANTIL SEGUROS PANAMÁ, S.A.	129,376,558				4%
8	ASEGURADORA ANCÓN, S.A.	115,432,732				3%
9	WORLDWIDE MEDICAL ASSURANCE LTD. CORP.	86,188,998				2%
10	CHUBB SEGUROS PANAMÁ, S.A.	63,307,134				2%
11	ASEGURADORA GLOBAL, S.A.	57,748,324				2%
12	ACERTA COMPAÑÍA DE SEGUROS, S.A.	53,094,850				2%
13	MULTIBANK SEGUROS, S.A.	50,359,015				1%
14	NACIONAL DE SEGUROS DE PANAMÁ Y CENTROAMERICA, S.A.	46,396,605				1%
15	SEGUROS FEDPA, S.A.	42,651,253				1%
16	ALIADO SEGUROS, S.A.	40,753,118				1%
17	OPTIMA COMPAÑÍA DE SEGUROS, S.A.	33,261,839				1%
18	BANESCO SEGUROS, S.A.	30,274,122				1%
19	LA REGIONAL DE SEGUROS, S.A.	27,152,729				1%
20	BUPA PANAMÁ, S.A.	14,336,720				0%
21	VIVIR COMPAÑÍA DE SEGUROS, S.A.	13,732,862				0%
22	INTERAMERICANA DE FIANZAS Y SEGUROS, S.A.	11,845,699				0%
	SAGICOR PANAMÁ, S.A.	9,141,324				0%
TOTAL DE ACTIVOS AL CIERRE DEL TRIMESTRE		\$3,506,638,602				100.0%

69.2%

30.8%

**PARTICIPACION DE TOTAL DE ACTIVOS DEL SECTOR SEGUROS
AL 31 DE MARZO DE 2021**



Las 5 Aseguradoras con mayor concentración mantienen el 69.2% de los Activos del Sector, y las demás 18 Aseguradoras el 30.8% del Total del Activos del Sector

SUPERINTENDENCIA DE SEGUROS Y REASEGUROS DE PANAMÁ
PARTICIPACION DE PATRIMONIO TOTAL DEL SECTOR SEGUROS

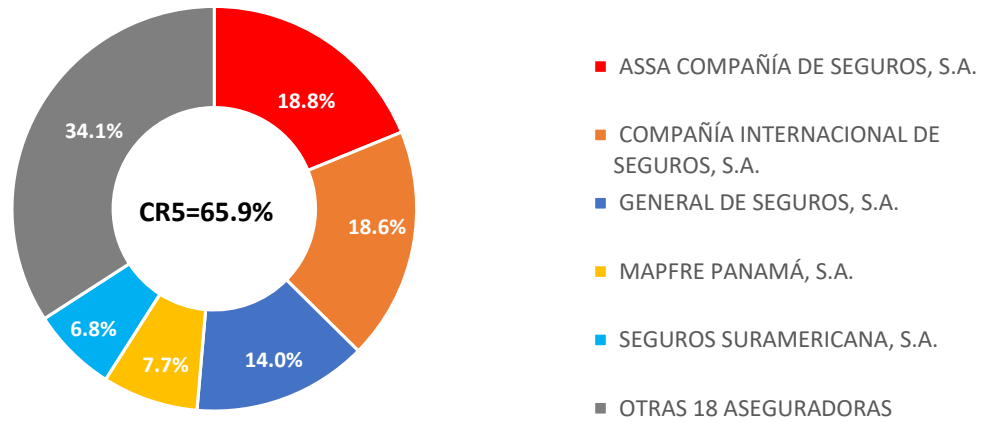
AL CIERRE DE CADA TRIMESTRE

#	COMPAÑÍAS DE SEGUROS	mar-21	jun-21	sep-21	dic-21	% Participación
1	ASSA COMPAÑÍA DE SEGUROS, S.A.	271,635,796				19%
2	COMPAÑÍA INTERNACIONAL DE SEGUROS, S.A.	268,143,996				19%
3	GENERAL DE SEGUROS, S.A.	201,739,912				14%
4	MAPFRE PANAMÁ, S.A.	110,606,558				8%
5	SEGUROS SURAMERICANA, S.A.	98,595,092				7%
6	MERCANTIL SEGUROS PANAMÁ, S.A.	77,247,761				5%
7	PAN AMERICAN LIFE INSURANCE DE PANAMÁ, S. A.	75,718,489				5%
8	ASEGURADORA ANCÓN, S.A.	58,452,082				4%
9	ASEGURADORA GLOBAL, S.A.	34,543,282				2%
10	MULTIBANK SEGUROS, S.A.	32,690,689				2%
11	CHUBB SEGUROS PANAMÁ, S.A.	29,417,067				2%
12	ALIADO SEGUROS, S.A.	27,300,520				2%
13	ACERTA COMPAÑÍA DE SEGUROS, S.A.	25,914,923				2%
14	WORLDWIDE MEDICAL ASSURANCE LTD. CORP.	25,734,728				2%
15	SEGUROS FEDPA, S.A.	19,336,361				1%
16	NACIONAL DE SEGUROS DE PANAMÁ Y CENTROAMERICA, S.A.	18,129,447				1%
17	BANESCO SEGUROS, S.A.	13,589,722				1%
18	OPTIMA COMPAÑÍA DE SEGUROS, S.A.	12,937,792				1%
19	VIVIR COMPAÑÍA DE SEGUROS, S.A.	11,887,038				1%
20	BUPA PANAMÁ, S.A.	9,265,234				1%
21	LA REGIONAL DE SEGUROS, S.A.	7,727,597				1%
22	INTERAMERICANA DE FIANZAS Y SEGUROS, S.A.	6,928,954				0%
23	SAGICOR PANAMÁ, S.A.	5,965,487				0%
TOTAL DE PATRIMONIO AL CIERRE DEL TRIMESTRE		\$1,443,508,526				100.0%

65.9%

34.1%

**PARTICIPACION DE PATRIMONIO TOTAL DEL SECTOR SEGUROS
AL 31 DE MARZO DE 2021**



Las 5 Aseguradoras con mayor concentración mantienen el 65.9% del Patrimonio del Sector, y las demás 18 Aseguradoras el 34.1% del Total del Patrimonio del Sector

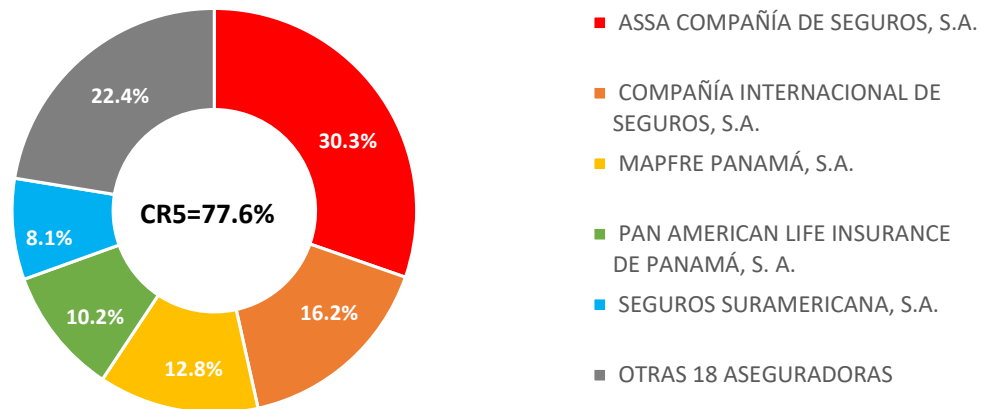
SUPERINTENDENCIA DE SEGUROS Y REASEGUROS DE PANAMÁ
PARTICIPACION DE PASIVOS TOTAL DEL SECTOR SEGUROS
AL CIERRE DE CADA TRIMESTRE

#	COMPAÑÍAS DE SEGUROS	mar-21	jun-21	sep-21	dic-21	% Participación
1	ASSA COMPAÑÍA DE SEGUROS, S.A.	625,676,085				30%
2	COMPAÑÍA INTERNACIONAL DE SEGUROS, S.A.	334,325,517				16%
3	MAPFRE PANAMÁ, S.A.	263,946,616				13%
4	PAN AMERICAN LIFE INSURANCE DE PANAMÁ, S. A.	209,896,543				10%
5	SEGUROS SURAMERICANA, S.A.	166,599,033				8%
6	WORLDWIDE MEDICAL ASSURANCE LTD. CORP.	60,454,270				3%
7	ASEGURADORA ANCÓN, S.A.	56,980,650				3%
8	GENERAL DE SEGUROS, S.A.	54,701,083				3%
9	MERCANTIL SEGUROS PANAMÁ, S.A.	52,128,797				3%
10	CHUBB SEGUROS PANAMÁ, S.A.	33,890,067				2%
11	NACIONAL DE SEGUROS DE PANAMÁ Y CENTROAMERICA, S.A.	28,267,158				1%
12	ACERTA COMPAÑÍA DE SEGUROS, S.A.	27,179,927				1%
13	SEGUROS FEDPA, S.A.	23,314,892				1%
14	ASEGURADORA GLOBAL, S.A.	23,205,042				1%
15	OPTIMA COMPAÑÍA DE SEGUROS, S.A.	20,324,047				1%
16	LA REGIONAL DE SEGUROS, S.A.	19,425,132				1%
17	MULTIBANK SEGUROS, S.A.	17,668,326				1%
18	BANESCO SEGUROS, S.A.	16,684,400				1%
19	ALIADO SEGUROS, S.A.	13,452,598				1%
20	BUPA PANAMÁ, S.A.	5,071,486				0%
21	INTERAMERICANA DE FIANZAS Y SEGUROS, S.A.	4,916,745				0%
22	SAGICOR PANAMÁ, S.A.	3,175,837				0%
23	VIVIR COMPAÑÍA DE SEGUROS, S.A.	1,845,825				0%
TOTAL DE PASIVOS AL CIERRE DEL TRIMESTRE		\$2,063,130,075				100.0%

77.6%

22.4%

**PARTICIPACION DE PASIVOS TOTAL DEL SECTOR SEGUROS
AL 31 DE MARZO DE 2021**

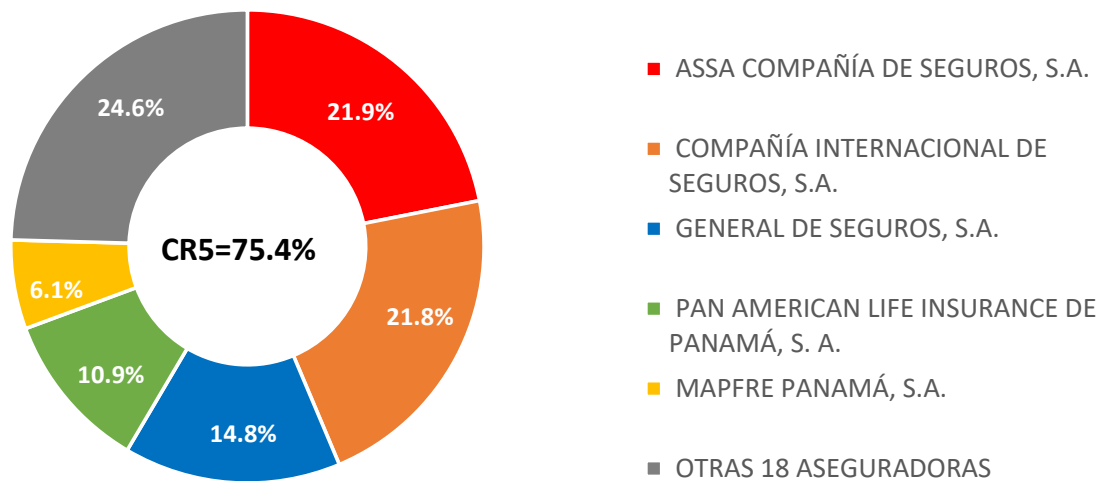


Las 5 Aseguradoras con mayor concentración mantienen el 77.6% de los Pasivos del Sector, y las demás 18 Aseguradoras el 22.4% del Total de los Pasivos del Sector

SUPERINTENDENCIA DE SEGUROS Y REASEGUROS DE PANAMÁ
PARTICIPACION DE UTILIDADES NETAS TOTALES DEL SECTOR SEGUROS
AL CIERRE DE CADA TRIMESTRE

#	COMPAÑÍAS DE SEGUROS	mar-21	jun-21	sep-21	dic-21	% Participación	
1	ASSA COMPAÑÍA DE SEGUROS, S.A.	7,743,841				22%	75.4%
2	COMPAÑÍA INTERNACIONAL DE SEGUROS, S.A.	7,697,851				22%	
3	GENERAL DE SEGUROS, S.A.	5,248,064				15%	
4	PAN AMERICAN LIFE INSURANCE DE PANAMÁ, S. A.	3,845,676				11%	
5	MAPFRE PANAMÁ, S.A.	2,152,951				6%	
6	MERCANTIL SEGUROS PANAMÁ, S.A.	1,933,743				5%	24.6%
7	CHUBB SEGUROS PANAMÁ, S.A.	1,323,416				4%	
8	ASEGURADORA GLOBAL, S.A.	1,280,936				4%	
9	WORLDWIDE MEDICAL ASSURANCE LTD. CORP.	1,132,134				3%	
10	SEGUROS FEDPA, S.A.	1,083,551				3%	
11	MULTIBANK SEGUROS, S.A.	850,244				2%	
12	ALIADO SEGUROS, S.A.	542,070				2%	
13	SEGUROS SURAMERICANA, S.A.	512,787				1%	
14	ACERTA COMPAÑÍA DE SEGUROS, S.A.	268,114				1%	
15	BUPA PANAMÁ, S.A.	215,618				1%	
16	NACIONAL DE SEGUROS DE PANAMÁ Y CENTROAMERICA, S.A.	199,321				1%	
17	OPTIMA COMPAÑÍA DE SEGUROS, S.A.	93,672				0%	
18	LA REGIONAL DE SEGUROS, S.A.	38,067				0%	
19	SAGICOR PANAMÁ, S.A.	23,492				0%	
20	BANESCO SEGUROS, S.A.	18,497				0%	
21	INTERAMERICANA DE FIANZAS Y SEGUROS, S.A.	(132,323)				0%	
22	ASEGURADORA ANCÓN, S.A.	(229,601)				-1%	
23	VIVIR COMPAÑÍA DE SEGUROS, S.A.	(466,999)				-1%	
TOTAL DE UTILIDADES NETAS AL CIERRE DEL TRIMESTRE		\$35,375,123				100.0%	

**PARTICIPACION DE UTILIDADES NETAS TOTALES DEL SECTOR SEGUROS
AL 31 DE MARZO DE 2021**



Las 5 Aseguradoras con mayor concentración mantienen el 75.4% de las Utilidades del Sector, y las demás 18 Aseguradoras el 24.6% del Total de las Utilidades del Sector