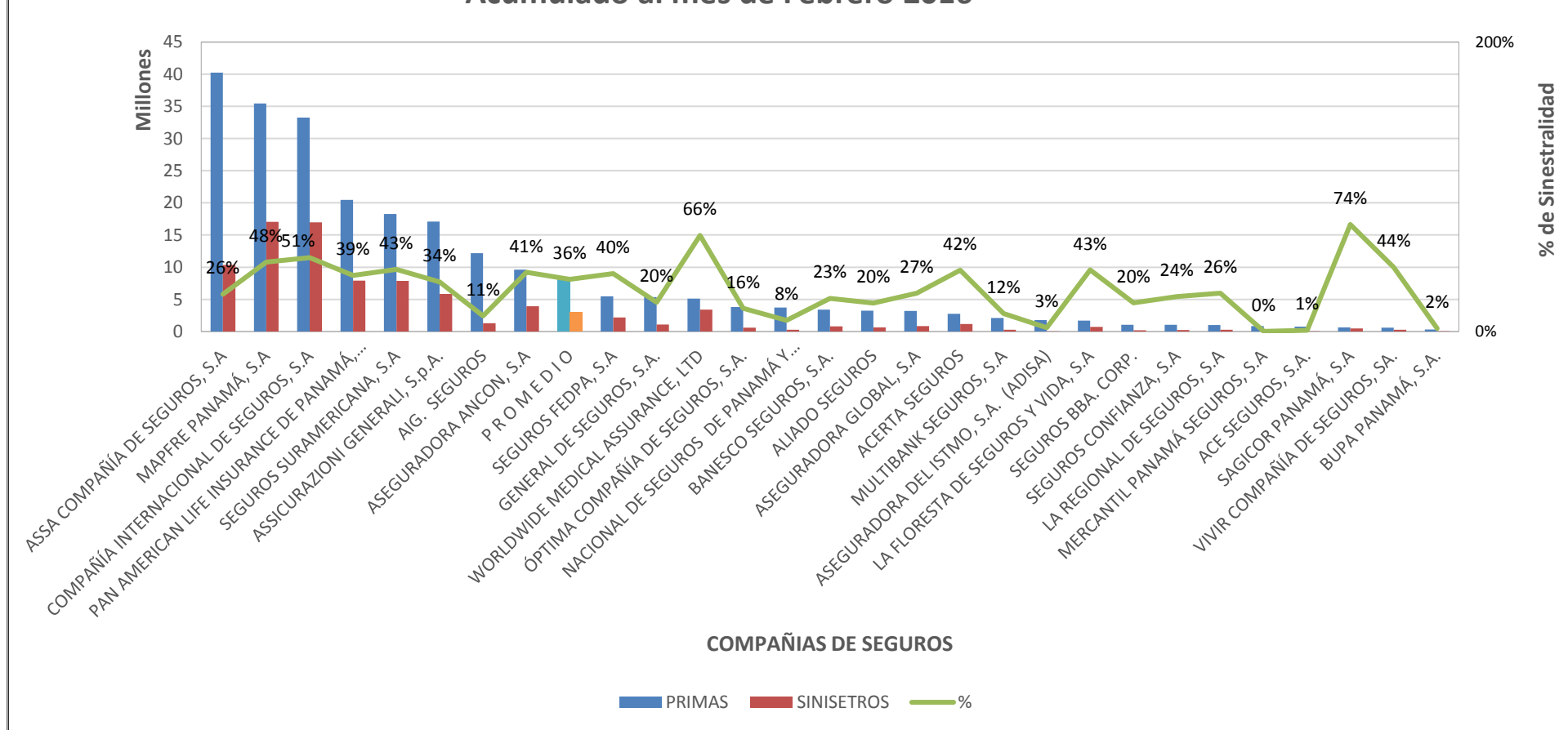
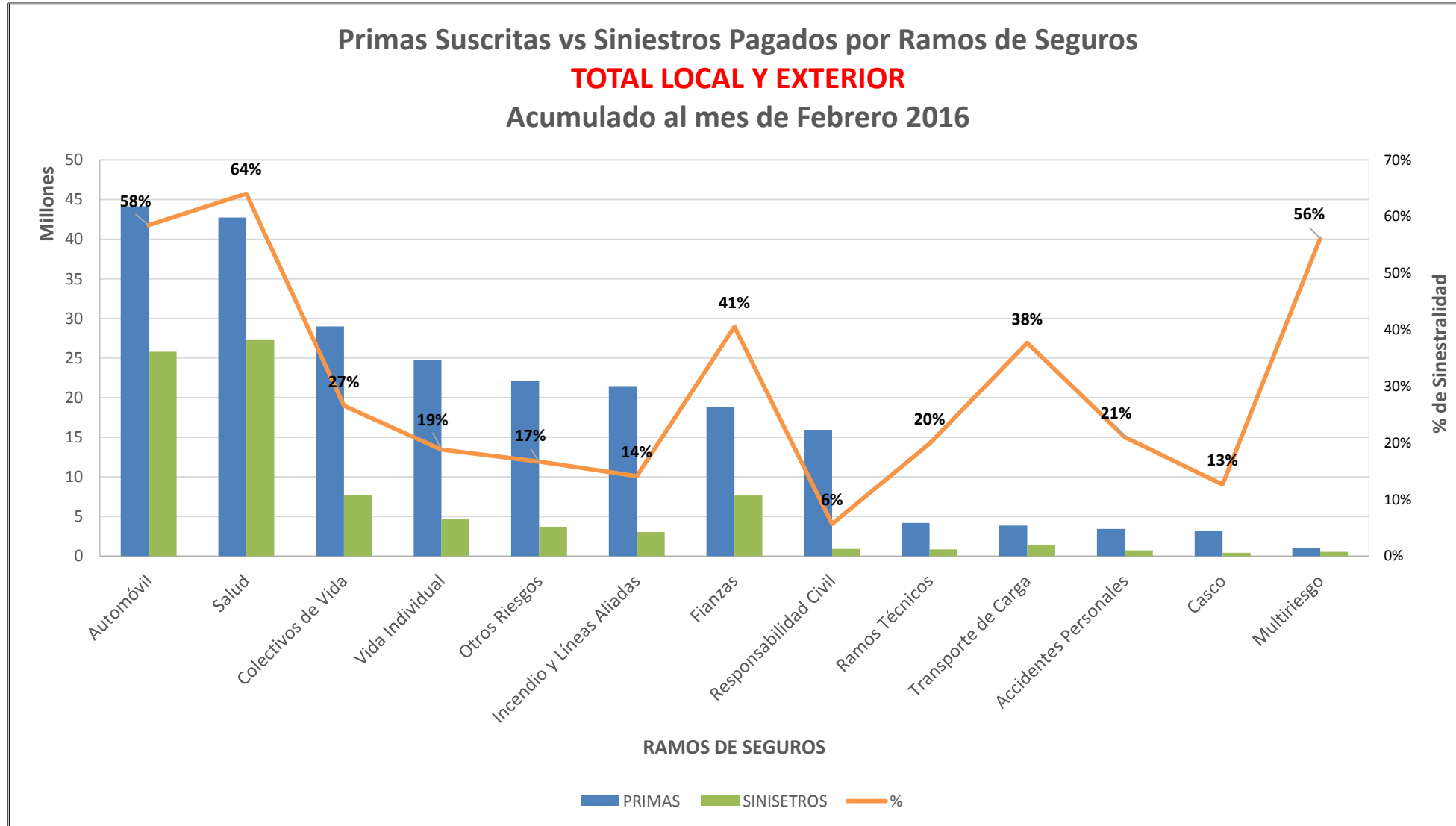


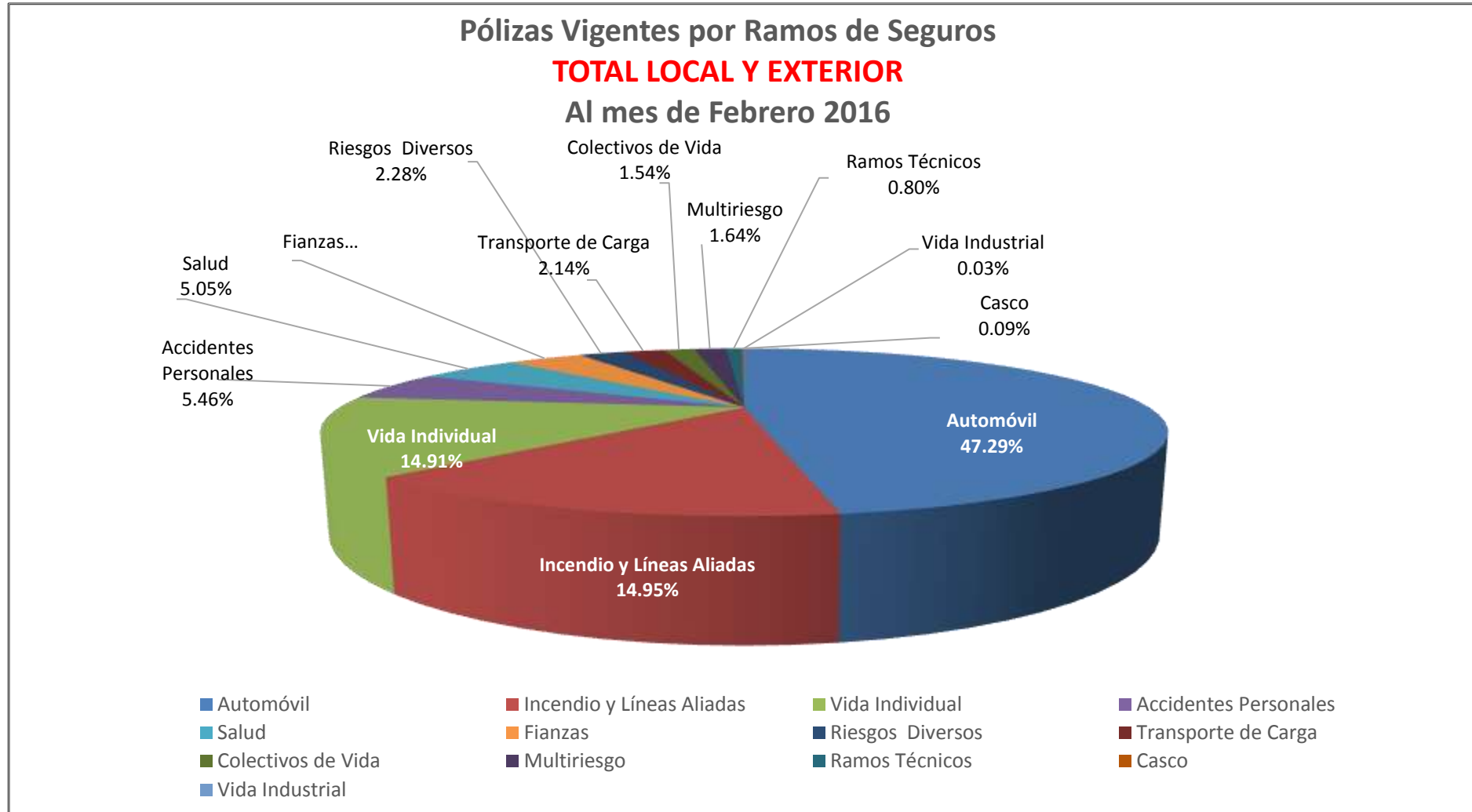
SUPERINTENDENCIA DE SEGUROS Y REASEGUROS DE PANAMA

Primas Suscritas vs Siniestros Pagados de Seguros Directos
TOTAL LOCAL Y EXTERIOR
Acumulado al mes de Febrero 2016



SUPERINTENDENCIA DE SEGUROS Y REASEGUROS DE PANAMA





SUPERINTENDENCIA DE SEGUROS Y REASEGUROS DE PANAMA
Cuadro 03. POLIZAS VIGENTES DE SEGURO DIRECTO TOTALES LOCAL Y EXTERIOR
Al Mes de Febrero 2016

| RAMOS DE SEGUROS | GRAN TOTAL | RAMOS VIDA | | | | | | | | | | | |
|---|------------------|----------------|-----------------|---------------|----------------|-----------------------|---------------|---------------|-----------|---------------|---------------|--------------|--------------------|
| | | TOTAL VIDA | Vida Individual | Primer año | Renovación | Accidentes Personales | Individual | Grupo | Invalidez | Salud | Individual | Grupo | Colectivos de Vida |
| ACE SEGUROS, S.A. | 322 | 14 | - | - | - | 12 | - | 12 | - | - | - | - | 2 |
| ACERTA SEGUROS | 17,901 | 2,771 | 1,022 | 226 | 796 | 315 | 32 | 283 | - | 1,386 | 1,362 | 24 | 48 |
| AIG. SEGUROS | 11,163 | 585 | - | - | - | 585 | 476 | 109 | - | - | - | - | - |
| ALIADO SEGUROS | 11,751 | 180 | - | - | - | 90 | 15 | 75 | - | - | - | - | 90 |
| ASEGURADORA ANCON, S.A | 55,202 | 9,489 | 1,601 | 1,574 | 27 | 671 | 556 | 115 | - | 5,296 | 5,177 | 119 | 1,921 |
| ASEGURADORA GLOBAL, S.A | 23,788 | 2,536 | 2,217 | 2,217 | - | 314 | 314 | - | - | - | - | - | 5 |
| ASSA COMPAÑÍA DE SEGUROS, S.A | 125,432 | 48,568 | 29,747 | 4,817 | 24,930 | 6,682 | 5,118 | 1,564 | - | 10,248 | 9,967 | 281 | 1,891 |
| ASSICURAZIONI GENERALI, S.p.A. | 147,954 | 42,373 | 38,486 | 5,265 | 33,221 | 3,419 | 1,135 | 2,284 | - | 204 | - | 204 | 264 |
| BANESCO SEGUROS, S.A. | 18,714 | 5,017 | 4,518 | 1,201 | 3,317 | 408 | 5 | 403 | - | 5 | - | 5 | 86 |
| COMPAÑÍA INTERNACIONAL DE SEGUROS, S.A | 196,447 | 52,622 | 29,084 | 15,659 | 13,425 | 5,386 | 3,453 | 1,933 | - | 17,766 | 16,195 | 1,571 | 386 |
| ASEGURADORA DEL ISTMO, S.A. (ADISA) | 6,904 | 517 | 314 | 308 | 6 | 34 | 14 | 20 | - | 134 | 73 | 61 | 35 |
| GENERAL DE SEGUROS, S.A. | 36,229 | 173 | - | - | - | 10 | 10 | - | - | - | - | - | 163 |
| MAPFRE PANAMÁ, S.A | 152,374 | 43,274 | 26,330 | 4,183 | 22,147 | 1,026 | 908 | 118 | - | 15,715 | 14,385 | 1,330 | 203 |
| MULTIBANK SEGUROS, S.A | 12,215 | 5,864 | 392 | 241 | 151 | 5,465 | 5,464 | 1 | - | - | - | - | 7 |
| NACIONAL DE SEGUROS DE PANAMÁ Y CENTROAMÉRICA | 79,941 | 1,888 | 568 | 298 | 270 | 1,267 | 899 | 368 | - | - | - | - | 53 |
| ÓPTIMA COMPAÑÍA DE SEGUROS, S.A. | 8,880 | 779 | - | - | - | 390 | 297 | 93 | - | - | - | - | 389 |
| PAN AMERICAN LIFE INSURANCE DE PANAMÁ, S.A | 37,395 | 37,395 | 20,180 | 3,001 | 17,179 | 8,959 | 8,639 | 320 | - | 7,254 | 5,356 | 1,898 | 1,002 |
| SAGICOR PANAMÁ, S.A | 2,803 | 2,803 | 974 | 208 | 766 | 61 | - | 61 | - | 1,344 | 923 | 421 | 424 |
| SEGUROS FEDPA, S.A | 102,810 | 18,853 | 364 | 357 | 7 | 17,837 | 17,745 | 92 | - | 1 | - | 1 | 651 |
| SEGUROS SURAMERICANA, S.A | 232,625 | 80,414 | 46,087 | 10,649 | 35,438 | 21,296 | 7,755 | 13,541 | - | 128 | 128 | - | 12,903 |
| VIVIR COMPAÑÍA DE SEGUROS, SA. | 2,600 | 2,600 | - | - | - | 2 | - | 2 | - | 2,556 | 2,462 | 94 | 42 |
| WORLDWIDE MEDICAL ASSURANCE, LTD | 7,084 | 7,084 | 863 | 469 | 394 | 69 | - | 69 | - | 6,117 | 4,830 | 1,287 | 35 |
| SUB-TOTAL | 1,290,534 | 365,799 | 202,747 | 50,673 | 152,074 | 74,298 | 52,835 | 21,463 | - | 68,154 | 60,858 | 7,296 | 20,600 |



SUPERINTENDENCIA DE SEGUROS Y REASEGUROS DE PANAMA
Cuadro 03. POLIZAS VIGENTES DE SEGURO DIRECTO TOTALES LOCAL Y EXTERIOR
Al Mes de Febrero 2016

| RAMOS DE SEGUROS | GRAN TOTAL | RAMOS VIDA | | | | | | | | | | | | |
|------------------------------------|------------------|----------------|-----------------|---------------|----------------|-----------------------|---------------|---------------|-----------|---------------|---------------|--------------|--------------------|---|
| | | TOTAL VIDA | Vida Individual | Primer año | Renovación | Accidentes Personales | Individual | Grupo | Invalidez | Salud | Individual | Grupo | Colectivos de Vida | |
| BUPA PANAMÁ, S.A. | 213 | 213 | - | - | - | - | - | - | - | - | 213 | 121 | 92 | - |
| LA FLORESTA DE SEGUROS Y VIDA, S.A | 13,732 | 1,417 | 263 | 36 | 227 | 84 | 59 | 25 | - | 690 | 690 | - | 380 | |
| LA REGIONAL DE SEGUROS, S.A | 7,502 | 186 | 164 | 119 | 45 | 17 | 10 | 7 | - | - | - | - | 5 | |
| MERCANTIL PANAMÁ SEGUROS, S.A | 316 | 192 | 86 | 86 | - | 43 | 43 | - | - | 50 | 50 | - | 13 | |
| SEGUROS BBA. CORP. | 9,421 | 80 | 1 | 1 | - | 66 | 66 | - | - | (2) | (2) | - | 15 | |
| SEGUROS CONFIANZA, S.A | 46,448 | 965 | 754 | 754 | - | 171 | 33 | 138 | - | - | - | - | 40 | |
| SUB-TOTAL | 77,632 | 3,053 | 1,268 | 996 | 272 | 381 | 211 | 170 | - | 951 | 859 | 92 | 453 | |
| TOTAL | 1,368,166 | 368,852 | 204,015 | 51,669 | 152,346 | 74,679 | 53,046 | 21,633 | - | 69,105 | 61,717 | 7,388 | 21,053 | |

SUPERINTENDENCIA DE SEGUROS Y REASEGUROS DE PANAMA
Cuadro 03. POLIZAS VIGENTES DE SEGURO DIRECTO TOTALES LOCAL Y EXTERIOR
Al Mes de Febrero 2016

| RAMOS DE SEGUROS | RAMOS GENERALES | | | | | | | | | | | |
|---|-----------------|---------------------------|----------------|---------------|------------|-----------------|-------------|-------------------|---------------------|---------------|---------------|------------------------|
| | TOTAL GENERALES | Incendio y Líneas Aliadas | Residencial | Comercial | Industrial | Vida Industrial | Anualidades | Rentas Vitalicias | Pérdida de Ingresos | Multirisgo | Residencial | Comercial e Industrial |
| ACE SEGUROS, S.A. | 308 | 45 | - | 45 | - | - | - | - | - | 6 | - | 6 |
| ACERTA SEGUROS | 15,130 | 1,519 | 1,063 | 442 | 14 | 458 | - | - | - | 583 | 366 | 217 |
| AIG. SEGUROS | 10,578 | 1,694 | - | 1,694 | - | - | - | - | - | - | - | - |
| ALIADO SEGUROS | 11,571 | 397 | 170 | 225 | 2 | - | - | - | - | 109 | 59 | 50 |
| ASEGURADORA ANCON, S.A | 45,713 | 5,691 | 4,160 | 1,368 | 163 | - | - | - | - | 1,327 | 747 | 580 |
| ASEGURADORA GLOBAL, S.A | 21,252 | 9,606 | 9,499 | 107 | - | - | - | - | - | - | - | - |
| ASSA COMPAÑÍA DE SEGUROS, S.A | 76,864 | 14,096 | 6,652 | 7,444 | - | - | - | - | - | 3,280 | 3,280 | - |
| ASSICURAZIONI GENERALI, S.p.A. | 105,581 | 30,879 | 26,044 | 4,823 | 12 | - | - | - | - | 12,487 | 9,004 | 3,483 |
| BANESCO SEGUROS, S.A. | 13,697 | 2,148 | 1,419 | 718 | 11 | - | - | - | - | 1,135 | 588 | 547 |
| COMPAÑÍA INTERNACIONAL DE SEGUROS, S.A | 143,825 | 12,465 | 12,465 | - | - | - | - | - | - | 2,219 | 2,219 | - |
| ASEGURADORA DEL ISTMO, S.A. (ADISA) | 6,387 | 130 | 130 | - | - | - | - | - | - | 15 | 15 | - |
| GENERAL DE SEGUROS, S.A. | 36,056 | 34,963 | 34,963 | - | - | - | - | - | - | 53 | 43 | 10 |
| MAPFRE PANAMÁ, S.A | 109,100 | 26,744 | - | 26,744 | - | - | - | - | - | - | - | - |
| MULTIBANK SEGUROS, S.A | 6,351 | 3,652 | 3,402 | 243 | 7 | - | - | - | - | 114 | 98 | 16 |
| NACIONAL DE SEGUROS DE PANAMÁ Y CENTROAMÉRICA | 78,053 | 1,721 | 962 | 759 | - | - | - | - | - | - | - | - |
| ÓPTIMA COMPAÑÍA DE SEGUROS, S.A. | 8,101 | 1,891 | 1,790 | 101 | - | - | - | - | - | 393 | 205 | 188 |
| PAN AMERICAN LIFE INSURANCE DE PANAMÁ, S.A | - | - | - | - | - | - | - | - | - | - | - | - |
| SAGICOR PANAMÁ, S.A | - | - | - | - | - | - | - | - | - | - | - | - |
| SEGUROS FEDPA, S.A | 83,957 | 2,185 | 2,185 | - | - | - | - | - | - | 290 | 106 | 184 |
| SEGUROS SURAMERICANA, S.A | 152,211 | 52,992 | 52,992 | - | - | - | - | - | - | - | - | - |
| VIVIR COMPAÑÍA DE SEGUROS, SA. | - | - | - | - | - | - | - | - | - | - | - | - |
| WORLDWIDE MEDICAL ASSURANCE, LTD | - | - | - | - | - | - | - | - | - | - | - | - |
| SUB-TOTAL | 924,735 | 202,818 | 157,896 | 44,713 | 209 | 458 | - | - | - | 22,011 | 16,730 | 5,281 |

SUPERINTENDENCIA DE SEGUROS Y REASEGUROS DE PANAMA
Cuadro 03. POLIZAS VIGENTES DE SEGURO DIRECTO TOTALES LOCAL Y EXTERIOR
Al Mes de Febrero 2016

| RAMOS DE SEGUROS | RAMOS GENERALES | | | | | | | | | | | |
|------------------------------------|-----------------|---------------------------|----------------|---------------|------------|-----------------|-------------|-------------------|---------------------|---------------|---------------|------------------------|
| | TOTAL GENERALES | Incendio y Líneas Aliadas | Residencial | Comercial | Industrial | Vida Industrial | Anualidades | Rentas Vitalicias | Pérdida de Ingresos | Multiriesgo | Residencial | Comercial e Industrial |
| BUPA PANAMÁ, S.A. | - | - | - | - | - | - | - | - | - | - | - | - |
| LA FLORESTA DE SEGUROS Y VIDA, S.A | 12,315 | 1,032 | 1,019 | 13 | - | - | - | - | - | 34 | 8 | 26 |
| LA REGIONAL DE SEGUROS, S.A | 7,316 | 361 | 160 | 201 | - | - | - | - | - | 271 | 60 | 211 |
| MERCANTIL PANAMÁ SEGUROS, S.A | 124 | 1 | - | 1 | - | - | - | - | - | 42 | 35 | 7 |
| SEGUROS BBA. CORP. | 9,341 | 49 | 2 | 47 | - | - | - | - | - | - | - | - |
| SEGUROS CONFIANZA, S.A | 45,483 | 336 | 17 | 64 | 255 | - | - | - | - | 32 | 10 | 22 |
| SUB-TOTAL | 74,579 | 1,779 | 1,198 | 326 | 255 | - | - | - | - | 379 | 113 | 266 |
| TOTAL | 999,314 | 204,597 | 159,094 | 45,039 | 464 | 458 | - | - | - | 22,390 | 16,843 | 5,547 |

SUPERINTENDENCIA DE SEGUROS Y REASEGUROS DE PANAMA
Cuadro 03. POLIZAS VIGENTES DE SEGURO DIRECTO TOTALES LOCAL Y EXTERIOR
Al Mes de Febrero 2016

| RAMOS DE SEGUROS | RAMOS GENERALES | | | | | | | | | | | | | | |
|---|---------------------|---------------|--------------|-----------|--------------|------------|------------|----------------|----------------|--------------|--------------------|----------------------|----------------------|---------------|----------|
| | Transporte de Carga | Terrestre | Marítimo | Aéreo | Casco | Marítimo | Aéreo | Automóvil | Ramos Técnicos | TRC TRM | Equipo Electrónico | Caldera y Maquinaria | Rotura de Maquinaria | Equipo Pesado | Vidrios |
| ACE SEGUROS, S.A. | 19 | - | 19 | - | - | - | - | - | 23 | 23 | - | - | - | - | - |
| ACERTA SEGUROS | 120 | 81 | 30 | 9 | 52 | 24 | 28 | 10,460 | 386 | 130 | 96 | - | 68 | 92 | - |
| AIG. SEGUROS | 27 | - | 27 | - | 4 | - | 4 | 8,103 | - | - | - | - | - | - | - |
| ALIADO SEGUROS | 53 | 53 | - | - | 20 | 16 | 4 | 9,950 | 169 | 54 | 23 | - | 29 | 63 | - |
| ASEGURADORA ANCON, S.A | 493 | 474 | 18 | 1 | 96 | 47 | 49 | 34,843 | 529 | 65 | 137 | - | 94 | 228 | 5 |
| ASEGURADORA GLOBAL, S.A | - | - | - | - | - | - | - | 10,931 | - | - | - | - | - | - | - |
| ASSA COMPAÑÍA DE SEGUROS, S.A | 1,532 | 1,371 | 161 | - | 183 | 154 | 29 | 39,041 | 2,060 | 73 | 1,377 | 610 | - | - | - |
| ASSICURAZIONI GENERALI, S.p.A. | 7,169 | - | 7,169 | - | 340 | 316 | 24 | 49,235 | 1,814 | 228 | 837 | - | 314 | 435 | - |
| BANESCO SEGUROS, S.A. | 321 | 321 | - | - | 41 | 32 | 9 | 6,272 | 621 | 223 | 61 | - | 61 | 276 | - |
| COMPAÑÍA INTERNACIONAL DE SEGUROS, S.A | 16,750 | 16,750 | - | - | 153 | 122 | 31 | 99,221 | 1,492 | 428 | 297 | - | 119 | 648 | - |
| ASEGURADORA DEL ISTMO, S.A. (ADISA) | 6 | 6 | - | - | 7 | 7 | - | 3 | 150 | 134 | 12 | - | - | 4 | - |
| GENERAL DE SEGUROS, S.A. | 11 | 11 | - | - | - | - | - | 803 | 39 | 39 | - | - | - | - | - |
| MAPFRE PANAMÁ, S.A | 1,168 | 1,168 | - | - | 170 | 124 | 46 | 72,274 | 920 | 98 | 282 | - | 107 | 433 | - |
| MULTIBANK SEGUROS, S.A | 3 | 3 | - | - | 3 | 1 | 2 | 2,214 | 113 | 42 | 8 | - | 14 | 49 | - |
| NACIONAL DE SEGUROS DE PANAMÁ Y CENTROAMÉRICA | 116 | 64 | 52 | - | 34 | 5 | 29 | 65,296 | 369 | 239 | 73 | - | 38 | 19 | - |
| ÓPTIMA COMPAÑÍA DE SEGUROS, S.A. | 141 | 141 | - | - | 77 | 71 | 6 | 3,132 | 419 | 117 | 129 | - | 82 | 91 | - |
| PAN AMERICAN LIFE INSURANCE DE PANAMÁ, S.A | - | - | - | - | - | - | - | - | - | - | - | - | - | - | - |
| SAGICOR PANAMÁ, S.A | - | - | - | - | - | - | - | - | - | - | - | - | - | - | - |
| SEGUROS FEDPA, S.A | 308 | 308 | - | - | 1 | 1 | - | 80,640 | 80 | 2 | 29 | - | 18 | 30 | 1 |
| SEGUROS SURAMERICANA, S.A | 862 | 862 | - | - | 78 | 78 | - | 86,258 | 1,584 | 143 | 581 | 6 | 319 | 535 | - |
| VIVIR COMPAÑÍA DE SEGUROS, SA. | - | - | - | - | - | - | - | - | - | - | - | - | - | - | - |
| WORLDWIDE MEDICAL ASSURANCE, LTD | - | - | - | - | - | - | - | - | - | - | - | - | - | - | - |
| SUB-TOTAL | 29,099 | 21,613 | 7,476 | 10 | 1,259 | 998 | 261 | 578,676 | 10,768 | 2,038 | 3,942 | 616 | 1,263 | 2,903 | 6 |

SUPERINTENDENCIA DE SEGUROS Y REASEGUROS DE PANAMA
Cuadro 03. POLIZAS VIGENTES DE SEGURO DIRECTO TOTALES LOCAL Y EXTERIOR
Al Mes de Febrero 2016

| RAMOS DE SEGUROS | RAMOS GENERALES | | | | | | | | | | | | | | |
|------------------------------------|---------------------|---------------|--------------|-----------|--------------|--------------|------------|----------------|----------------|--------------|--------------------|----------------------|----------------------|---------------|----------|
| | Transporte de Carga | Terrestre | Marítimo | Aéreo | Casco | Marítimo | Aéreo | Automóvil | Ramos Técnicos | TRC TRM | Equipo Electrónico | Caldera y Maquinaria | Rotura de Maquinaria | Equipo Pesado | Vidrios |
| BUPA PANAMÁ, S.A. | - | - | - | - | - | - | - | - | - | - | - | - | - | - | - |
| LA FLORESTA DE SEGUROS Y VIDA, S.A | 193 | 176 | 17 | - | - | - | - | 9,029 | 132 | 5 | 34 | - | 35 | 58 | - |
| LA REGIONAL DE SEGUROS, S.A | - | - | - | - | - | - | - | 6,278 | 30 | 7 | 10 | - | - | 13 | - |
| MERCANTIL PANAMÁ SEGUROS, S.A | - | - | - | - | - | - | - | 75 | - | - | - | - | - | - | - |
| SEGUROS BBA. CORP. | 10 | 10 | - | - | 2 | 1 | 1 | 9,148 | 7 | 7 | - | - | - | - | - |
| SEGUROS CONFIANZA, S.A | 38 | 38 | - | - | 1 | 1 | - | 43,832 | 64 | 56 | 2 | - | 2 | 4 | - |
| SUB-TOTAL | 241 | 224 | 17 | - | 3 | 2 | 1 | 68,362 | 233 | 75 | 46 | - | 37 | 75 | - |
| TOTAL | 29,340 | 21,837 | 7,493 | 10 | 1,262 | 1,000 | 262 | 647,038 | 11,001 | 2,113 | 3,988 | 616 | 1,300 | 2,978 | 6 |

SUPERINTENDENCIA DE SEGUROS Y REASEGUROS DE PANAMA
Cuadro 03. POLIZAS VIGENTES DE SEGURO DIRECTO TOTALES LOCAL Y EXTERIOR
Al Mes de Febrero 2016

| RAMOS DE SEGUROS | RAMOS GENERALES | | | | | | | | | |
|---|------------------|-----------------------|--------------|-----------------|-----------|--------------|----------------------|---------------|-----------------------|---------------|
| | Riesgos Diversos | Responsabilidad Civil | Robo | Fidelidad y DDD | BBB | Otros | Titulos de Propiedad | Fianzas | Oferta y Cumplimiento | Otras |
| ACE SEGUROS, S.A. | 196 | 196 | - | - | - | - | - | 19 | - | 19 |
| ACERTA SEGUROS | 799 | 587 | 57 | 57 | 2 | 96 | - | 753 | - | 753 |
| AIG. SEGUROS | 432 | 254 | 1 | 133 | - | 44 | - | 318 | - | 318 |
| ALIADO SEGUROS | 245 | 134 | 2 | 2 | - | 107 | - | 628 | 302 | 326 |
| ASEGURADORA ANCON, S.A | 970 | 714 | 131 | - | - | 125 | - | 1,764 | 319 | 1,445 |
| ASEGURADORA GLOBAL, S.A | 52 | - | - | 1 | - | 51 | - | 663 | 231 | 432 |
| ASSA COMPAÑÍA DE SEGUROS, S.A | 6,151 | 2,795 | 1,704 | 326 | 16 | 1,310 | - | 10,521 | 596 | 9,925 |
| ASSICURAZIONI GENERALI, S.p.A. | 2,961 | 2,156 | 538 | - | - | 267 | - | 696 | 155 | 541 |
| BANESCO SEGUROS, S.A. | 1,110 | 936 | 53 | 38 | - | 83 | - | 2,049 | - | 2,049 |
| COMPAÑÍA INTERNACIONAL DE SEGUROS, S.A | 2,727 | 2,049 | 222 | 168 | - | 288 | - | 8,798 | 4,404 | 4,394 |
| ASEGURADORA DEL ISTMO, S.A. (ADISA) | 205 | 188 | 11 | 1 | - | 5 | - | 5,871 | 4,661 | 1,210 |
| GENERAL DE SEGUROS, S.A. | 58 | 36 | 4 | - | - | 18 | - | 129 | - | 129 |
| MAPFRE PANAMÁ, S.A | 4,310 | 1,384 | 278 | 156 | 7 | 2,485 | - | 3,514 | 3,500 | 14 |
| MULTIBANK SEGUROS, S.A | 100 | 71 | 21 | 1 | 1 | 6 | - | 152 | 98 | 54 |
| NACIONAL DE SEGUROS DE PANAMÁ Y CENTROAMÉRICA | 1,151 | 742 | 219 | 132 | 2 | 56 | - | 9,366 | 9,366 | - |
| ÓPTIMA COMPAÑÍA DE SEGUROS, S.A. | 813 | 603 | 145 | 2 | - | 63 | - | 1,235 | 354 | 881 |
| PAN AMERICAN LIFE INSURANCE DE PANAMÁ, S.A | - | - | - | - | - | - | - | - | - | - |
| SAGICOR PANAMÁ, S.A | - | - | - | - | - | - | - | - | - | - |
| SEGUROS FEDPA, S.A | 231 | 153 | 9 | 69 | - | - | - | 222 | 30 | 192 |
| SEGUROS SURAMERICANA, S.A | 7,359 | 6,248 | 515 | 238 | 8 | 350 | - | 3,078 | 1,036 | 2,042 |
| VIVIR COMPAÑÍA DE SEGUROS, SA. | - | - | - | - | - | - | - | - | - | - |
| WORLDWIDE MEDICAL ASSURANCE, LTD | - | - | - | - | - | - | - | - | - | - |
| SUB-TOTAL | 29,870 | 19,246 | 3,910 | 1,324 | 36 | 5,354 | - | 49,776 | 25,052 | 24,724 |

SUPERINTENDENCIA DE SEGUROS Y REASEGUROS DE PANAMA
Cuadro 03. POLIZAS VIGENTES DE SEGURO DIRECTO TOTALES LOCAL Y EXTERIOR
Al Mes de Febrero 2016

| RAMOS DE SEGUROS | RAMOS GENERALES | | | | | | | | | |
|------------------------------------|------------------|-----------------------|--------------|-----------------|-----------|--------------|----------------------|---------------|-----------------------|---------------|
| | Riesgos Diversos | Responsabilidad Civil | Robo | Fidelidad y DDD | BBB | Otros | Titulos de Propiedad | Fianzas | Oferta y Cumplimiento | Otras |
| BUPA PANAMÁ, S.A. | - | - | - | - | - | - | - | - | - | - |
| LA FLORESTA DE SEGUROS Y VIDA, S.A | 922 | 730 | - | - | - | 192 | - | 973 | - | 973 |
| LA REGIONAL DE SEGUROS, S.A | 169 | - | - | - | - | 169 | - | 207 | 81 | 126 |
| MERCANTIL PANAMÁ SEGUROS, S.A | 5 | 3 | - | - | - | 2 | - | 1 | - | 1 |
| SEGUROS BBA. CORP. | 21 | 21 | - | - | - | - | - | 104 | 27 | 77 |
| SEGUROS CONFIANZA, S.A | 168 | 146 | 7 | - | - | 15 | - | 1,012 | - | 1,012 |
| SUB-TOTAL | 1,285 | 900 | 7 | - | - | 378 | - | 2,297 | 108 | 2,189 |
| TOTAL | 31,155 | 20,146 | 3,917 | 1,324 | 36 | 5,732 | - | 52,073 | 25,160 | 26,913 |

SUPERINTENDENCIA DE SEGUROS Y REASEGUROS DE PANAMA
Cuadro 01. PRIMAS SUSCRITAS DE SEGURO DIRECTO TOTALES LOCAL Y EXTERIOR
Al Mes de Febrero 2016

| RAMOS DE SEGUROS | GRAN TOTAL | RAMOS VIDA | | | | | | | | | | | |
|---|-----------------------|----------------------|----------------------|---------------------|----------------------|-----------------------|---------------------|---------------------|-----------|----------------------|----------------------|----------------------|----------------------|
| | | TOTAL VIDA | Vida Individual | Primer año | Renovación | Accidentes Personales | Individual | Grupo | Invalidez | Salud | Individual | Grupo | Colectivos de Vida |
| ACE SEGUROS, S.A. | 768,859.80 | 214,157.36 | - | - | - | 212,982.27 | - | 212,982.27 | - | - | - | - | 1,175.09 |
| ACERTA SEGUROS | 2,764,594.02 | 495,892.44 | 95,504.84 | 13,118.62 | 82,386.22 | 50,335.55 | 2,564.89 | 47,770.66 | - | 298,368.59 | 279,113.47 | 19,255.12 | 51,683.46 |
| AIG. SEGUROS | 12,166,638.40 | 163,817.91 | - | - | - | 163,817.91 | 78,253.22 | 85,564.69 | - | - | - | - | - |
| ALIADO SEGUROS | 3,254,502.71 | 163,388.78 | - | - | - | 14,960.96 | 346.66 | 14,614.30 | - | - | - | - | 148,427.82 |
| ASEGURADORA ANCON, S.A | 9,624,078.43 | 3,535,970.70 | 73,665.40 | 73,665.40 | - | 48,738.00 | 19,867.11 | 28,870.89 | - | 1,810,583.59 | 1,478,084.99 | 332,498.60 | 1,602,983.71 |
| ASEGURADORA GLOBAL, S.A | 3,202,647.95 | 1,658,121.94 | 59,150.66 | 59,150.66 | - | 83,786.84 | 83,786.84 | - | - | - | - | - | 1,515,184.44 |
| ASSA COMPAÑÍA DE SEGUROS, S.A | 40,256,986.70 | 15,320,293.57 | 3,860,277.24 | 489,217.04 | 3,371,060.20 | 291,666.85 | 89,840.82 | 201,826.03 | - | 6,402,212.45 | 4,229,810.85 | 2,172,401.60 | 4,766,137.03 |
| ASSICURAZIONI GENERALI, S.p.A. | 17,103,433.06 | 7,908,248.43 | 3,848,439.86 | 777,434.02 | 3,071,005.84 | 301,130.62 | 35,306.50 | 265,824.12 | - | 2,561,787.13 | - | 2,561,787.13 | 1,196,890.82 |
| BANESCO SEGUROS, S.A. | 3,417,333.23 | 906,966.82 | 167,103.89 | 64,765.21 | 102,338.68 | 7,777.22 | 146.49 | 7,630.73 | - | 75,732.46 | - | 75,732.46 | 656,353.25 |
| COMPAÑÍA INTERNACIONAL DE SEGUROS, S.A | 33,260,254.34 | 14,138,538.34 | 3,698,516.79 | 537,960.90 | 3,160,555.89 | 514,787.40 | 108,669.45 | 406,117.95 | - | 6,271,287.27 | 3,719,022.26 | 2,552,265.01 | 3,653,946.88 |
| ASEGURADORA DEL ISTMO, S.A. (ADISA) | 1,782,920.40 | 77,971.80 | 40,205.68 | 27,490.75 | 12,714.93 | 7,851.68 | - | 7,851.68 | - | 28,186.05 | 896.11 | 27,289.94 | 1,728.39 |
| GENERAL DE SEGUROS, S.A. | 5,355,444.93 | 2,712,333.29 | - | - | - | 1,873.20 | 1,873.20 | - | - | - | - | - | 2,710,460.09 |
| MAPFRE PANAMÁ, S.A | 35,468,673.96 | 15,623,442.32 | 4,071,333.54 | 607,528.64 | 3,463,804.90 | 144,396.58 | 22,916.03 | 121,480.55 | - | 7,673,937.95 | 3,543,521.04 | 4,130,416.91 | 3,733,774.25 |
| MULTIBANK SEGUROS, S.A | 2,113,814.06 | 990,058.68 | 24,920.65 | 14,477.92 | 10,442.73 | 152,416.10 | 150,665.50 | 1,750.60 | - | - | - | - | 812,721.93 |
| NACIONAL DE SEGUROS DE PANAMÁ Y CENTROAMÉRICA | 3,744,217.97 | 74,511.54 | 9,143.49 | 601.50 | 8,541.99 | 60,196.11 | 48,084.24 | 12,111.87 | - | - | - | - | 5,171.94 |
| ÓPTIMA COMPAÑÍA DE SEGUROS, S.A. | 3,790,150.31 | 531,903.85 | - | - | - | 240,012.57 | 50,846.75 | 189,165.82 | - | - | - | - | 291,891.28 |
| PAN AMERICAN LIFE INSURANCE DE PANAMÁ, S.A | 20,445,021.05 | 20,445,021.05 | 4,672,636.27 | 1,201,750.83 | 3,470,885.44 | 328,816.50 | 194,538.44 | 134,278.06 | - | 11,594,421.18 | 752,039.33 | 10,842,381.85 | 3,849,147.10 |
| SAGICOR PANAMÁ, S.A | 642,955.73 | 642,955.73 | 105,141.88 | 15,141.88 | 90,000.00 | 801.04 | - | 801.04 | - | 499,155.79 | 163,613.77 | 335,542.02 | 37,857.02 |
| SEGUROS FEDPA, S.A | 5,453,025.93 | 1,002,101.03 | 5,040.26 | 4,767.96 | 272.30 | 240,686.03 | 167,079.57 | 73,606.46 | - | 6,715.21 | - | 6,715.21 | 749,659.53 |
| SEGUROS SURAMERICANA, S.A | 18,276,655.80 | 6,786,930.79 | 3,156,853.99 | 513,741.30 | 2,643,112.69 | 535,330.16 | 412,012.20 | 123,317.96 | - | 123,049.18 | 123,049.18 | - | 2,971,697.46 |
| VIVIR COMPAÑÍA DE SEGUROS, SA. | 618,998.46 | 618,998.46 | - | - | - | - | - | - | - | 506,950.49 | 344,344.14 | 162,606.35 | 112,047.97 |
| WORLDWIDE MEDICAL ASSURANCE, LTD | 5,107,998.00 | 5,107,998.00 | 707,190.67 | 166,320.64 | 540,870.03 | 546.34 | - | 546.34 | - | 4,337,968.89 | 2,911,770.26 | 1,426,198.63 | 62,292.10 |
| SUB-TOTAL | 228,619,205.24 | 99,119,622.83 | 24,595,125.11 | 4,567,133.27 | 20,027,991.84 | 3,402,909.93 | 1,466,797.91 | 1,936,112.02 | - | 42,190,356.23 | 17,545,265.40 | 24,645,090.83 | 28,931,231.56 |

SUPERINTENDENCIA DE SEGUROS Y REASEGUROS DE PANAMA
Cuadro 01. PRIMAS SUSCRITAS DE SEGURO DIRECTO TOTALES LOCAL Y EXTERIOR
Al Mes de Febrero 2016

| RAMOS DE SEGUROS | GRAN TOTAL | RAMOS VIDA | | | | | | | | | | | |
|------------------------------------|-----------------------|----------------------|----------------------|---------------------|----------------------|-----------------------|---------------------|---------------------|-----------|----------------------|----------------------|----------------------|----------------------|
| | | TOTAL VIDA | Vida Individual | Primer año | Renovación | Accidentes Personales | Individual | Grupo | Invalidez | Salud | Individual | Grupo | Colectivos de Vida |
| BUPA PANAMÁ, S.A. | 324,667.84 | 324,667.84 | - | - | - | - | - | - | - | 324,667.84 | 274,796.65 | 49,871.19 | - |
| LA FLORESTA DE SEGUROS Y VIDA, S.A | 1,701,265.10 | 239,265.20 | 15,730.30 | 11,169.20 | 4,561.10 | 25,027.10 | 688.80 | 24,338.30 | - | 180,606.10 | 155,653.20 | 24,952.90 | 17,901.70 |
| LA REGIONAL DE SEGUROS, S.A | 1,002,951.07 | 53,596.65 | 29,883.76 | 20,151.46 | 9,732.30 | 2,939.25 | 2,097.56 | 841.69 | - | - | - | - | 20,773.64 |
| MERCANTIL PANAMÁ SEGUROS, S.A | 858,278.24 | 49,592.56 | 17,845.83 | 17,845.83 | - | 1,057.15 | 1,057.15 | - | - | 30,050.25 | 30,050.25 | - | 639.33 |
| SEGUROS BBA. CORP. | 1,052,294.23 | 21,103.55 | 3,550.86 | 570.97 | 2,979.89 | 5,169.52 | 5,169.52 | - | - | (548.46) | (548.46) | - | 12,931.63 |
| SEGUROS CONFIANZA, S.A | 1,029,457.15 | 61,314.95 | 47,209.83 | 19,244.64 | 27,965.19 | 9,708.81 | 9,708.81 | - | - | - | - | - | 4,396.31 |
| SUB-TOTAL | 5,968,913.63 | 749,540.75 | 114,220.58 | 68,982.10 | 45,238.48 | 43,901.83 | 18,721.84 | 25,179.99 | - | 534,775.73 | 459,951.64 | 74,824.09 | 56,642.61 |
| TOTAL | 234,588,118.87 | 99,869,163.58 | 24,709,345.69 | 4,636,115.37 | 20,073,230.32 | 3,446,811.76 | 1,485,519.75 | 1,961,292.01 | - | 42,725,131.96 | 18,005,217.04 | 24,719,914.92 | 28,987,874.17 |

SUPERINTENDENCIA DE SEGUROS Y REASEGUROS DE PANAMA
Cuadro 01. PRIMAS SUSCRITAS DE SEGURO DIRECTO TOTALES LOCAL Y EXTERIOR
Al Mes de Febrero 2016

| RAMOS DE SEGUROS | RAMOS GENERALES | | | | | | | | | | | |
|---|-----------------------|---------------------------|---------------------|----------------------|-------------------|-----------------|-------------|-------------------|---------------------|-------------------|-------------------|------------------------|
| | TOTAL GENERALES | Incendio y Líneas Aliadas | Residencial | Comercial | Industrial | Vida Industrial | Anualidades | Rentas Vitalicias | Pérdida de Ingresos | Multirisgo | Residencial | Comercial e Industrial |
| ACE SEGUROS, S.A. | 554,702.44 | 65,064.37 | - | 65,064.37 | - | - | - | - | - | 18,978.55 | - | 18,978.55 |
| ACERTA SEGUROS | 2,268,701.58 | 229,843.03 | 70,707.33 | 159,135.70 | - | 625.10 | - | - | - | 28,972.02 | 8,542.78 | 20,429.24 |
| AIG. SEGUROS | 12,002,820.49 | 392,892.10 | - | 392,892.10 | - | - | - | - | - | - | - | - |
| ALIADO SEGUROS | 3,091,113.93 | 401,185.98 | 17,946.57 | 380,929.41 | 2,310.00 | - | - | - | - | 19,045.50 | 7,900.25 | 11,145.25 |
| ASEGURADORA ANCON, S.A | 6,088,107.73 | 909,986.38 | 98,846.38 | 343,256.51 | 467,883.49 | - | - | - | - | 34,548.87 | 12,014.06 | 22,534.81 |
| ASEGURADORA GLOBAL, S.A | 1,544,526.01 | 195,018.58 | 187,360.48 | 7,658.10 | - | - | - | - | - | - | - | - |
| ASSA COMPAÑÍA DE SEGUROS, S.A | 24,936,693.13 | 8,268,802.55 | 746,844.88 | 7,521,957.67 | - | - | - | - | - | 105,664.14 | 105,664.14 | - |
| ASSICURAZIONI GENERALI, S.p.A. | 9,195,184.63 | 2,564,051.69 | 1,040,448.43 | 1,520,150.26 | 3,453.00 | - | - | - | - | 561,931.76 | 299,786.39 | 262,145.37 |
| BANESCO SEGUROS, S.A. | 2,510,366.41 | 147,101.41 | - | 147,101.41 | - | - | - | - | - | 90,258.02 | 17,430.15 | 72,827.87 |
| COMPAÑÍA INTERNACIONAL DE SEGUROS, S.A | 19,121,716.00 | 2,781,589.19 | 2,781,589.19 | - | - | - | - | - | - | 55,508.36 | 55,508.36 | - |
| ASEGURADORA DEL ISTMO, S.A. (ADISA) | 1,704,948.60 | 56,486.78 | 56,486.78 | - | - | - | - | - | - | - | - | - |
| GENERAL DE SEGUROS, S.A. | 2,643,111.64 | 569,537.39 | 569,537.39 | - | - | - | - | - | - | 11,032.50 | 7,399.60 | 3,632.90 |
| MAPFRE PANAMÁ, S.A | 19,845,231.64 | 1,663,111.70 | - | 1,663,111.70 | - | - | - | - | - | - | - | - |
| MULTIBANK SEGUROS, S.A | 1,123,755.38 | 107,379.99 | 68,077.01 | 37,643.74 | 1,659.24 | - | - | - | - | 4,050.11 | 1,975.50 | 2,074.61 |
| NACIONAL DE SEGUROS DE PANAMÁ Y CENTROAMÉRICA | 3,669,706.43 | 685,442.29 | 44,302.24 | 641,140.05 | - | - | - | - | - | - | - | - |
| ÓPTIMA COMPAÑÍA DE SEGUROS, S.A. | 3,258,246.46 | 266,301.16 | 202,025.76 | 64,275.40 | - | - | - | - | - | 27,060.53 | 6,559.77 | 20,500.76 |
| PAN AMERICAN LIFE INSURANCE DE PANAMÁ, S.A | - | - | - | - | - | - | - | - | - | - | - | - |
| SAGICOR PANAMÁ, S.A | - | - | - | - | - | - | - | - | - | - | - | - |
| SEGUROS FEDPA, S.A | 4,450,924.90 | 62,676.05 | 62,676.05 | - | - | - | - | - | - | (834.16) | 2,041.71 | (2,875.87) |
| SEGUROS SURAMERICANA, S.A | 11,489,725.01 | 1,655,119.49 | 1,655,119.49 | - | - | - | - | - | - | - | - | - |
| VIVIR COMPAÑÍA DE SEGUROS, SA. | - | - | - | - | - | - | - | - | - | - | - | - |
| WORLDWIDE MEDICAL ASSURANCE, LTD | - | - | - | - | - | - | - | - | - | - | - | - |
| SUB-TOTAL | 129,499,582.41 | 21,021,590.13 | 7,601,967.98 | 12,944,316.42 | 475,305.73 | 625.10 | - | - | - | 956,216.20 | 524,822.71 | 431,393.49 |

SUPERINTENDENCIA DE SEGUROS Y REASEGUROS DE PANAMA
Cuadro 01. PRIMAS SUSCRITAS DE SEGURO DIRECTO TOTALES LOCAL Y EXTERIOR
Al Mes de Febrero 2016

| RAMOS DE SEGUROS | RAMOS GENERALES | | | | | | | | | | | |
|------------------------------------|-----------------------|---------------------------|---------------------|----------------------|-------------------|-----------------|-------------|-------------------|---------------------|-------------------|-------------------|------------------------|
| | TOTAL GENERALES | Incendio y Líneas Aliadas | Residencial | Comercial | Industrial | Vida Industrial | Anualidades | Rentas Vitalicias | Pérdida de Ingresos | Multirisgo | Residencial | Comercial e Industrial |
| BUPA PANAMÁ, S.A. | - | - | - | - | - | - | - | - | - | - | - | - |
| LA FLORESTA DE SEGUROS Y VIDA, S.A | 1,461,999.90 | 208,178.50 | 208,178.50 | - | - | - | - | - | - | - | - | - |
| LA REGIONAL DE SEGUROS, S.A | 949,354.42 | 101,749.52 | 9,286.55 | 92,462.97 | - | - | - | - | - | 23,852.46 | 2,163.83 | 21,688.63 |
| MERCANTIL PANAMÁ SEGUROS, S.A | 808,685.68 | 2,500.00 | - | 2,500.00 | - | - | - | - | - | 3,689.99 | 3,165.99 | 524.00 |
| SEGUROS BBA. CORP. | 1,031,190.68 | 17,951.76 | 375.00 | 17,576.76 | - | - | - | - | - | - | - | - |
| SEGUROS CONFIANZA, S.A | 968,142.20 | 95,472.57 | - | - | 95,472.57 | - | - | - | - | - | - | - |
| SUB-TOTAL | 5,219,372.88 | 425,852.35 | 217,840.05 | 112,539.73 | 95,472.57 | - | - | - | - | 27,542.45 | 5,329.82 | 22,212.63 |
| TOTAL | 134,718,955.29 | 21,447,442.48 | 7,819,808.03 | 13,056,856.15 | 570,778.30 | 625.10 | - | - | - | 983,758.65 | 530,152.53 | 453,606.12 |

SUPERINTENDENCIA DE SEGUROS Y REASEGUROS DE PANAMA
Cuadro 01. PRIMAS SUSCRITAS DE SEGURO DIRECTO TOTALES LOCAL Y EXTERIOR
Al Mes de Febrero 2016

| RAMOS DE SEGUROS | RAMOS GENERALES | | | | | | | | | | | | | | |
|---|---------------------|---------------------|-------------------|-----------------|---------------------|---------------------|---------------------|----------------------|---------------------|---------------------|--------------------|----------------------|----------------------|-------------------|--------------|
| | Transporte de Carga | Terrestre | Marítimo | Aéreo | Casco | Marítimo | Aéreo | Automóvil | Ramos Técnicos | TRC TRM | Equipo Electrónico | Caldera y Maquinaria | Rotura de Maquinaria | Equipo Pesado | Vidrios |
| ACE SEGUROS, S.A. | 87,234.00 | - | 87,234.00 | - | - | - | - | - | 162,458.65 | 162,458.65 | - | - | - | - | - |
| ACERTA SEGUROS | 94,550.47 | 30,306.77 | 61,918.61 | 2,325.09 | 67,771.11 | 24,134.66 | 43,636.45 | 1,207,185.48 | 118,644.88 | 106,833.25 | 4,380.94 | - | 3,748.79 | 3,681.90 | - |
| AIG. SEGUROS | 40,715.30 | - | 40,715.30 | - | (18,839.40) | - | (18,839.40) | 707,621.59 | - | - | - | - | - | - | - |
| ALIADO SEGUROS | 119,218.15 | 119,218.15 | - | - | 25,935.40 | 13,651.40 | 12,284.00 | 1,081,752.41 | 115,378.35 | 95,977.85 | 5,841.51 | - | 2,577.32 | 10,981.67 | - |
| ASEGURADORA ANCON, S.A | 102,389.96 | 100,578.06 | 1,811.90 | - | 155,068.65 | 21,917.35 | 133,151.30 | 3,625,843.48 | 93,469.21 | 42,435.20 | 734.23 | - | 11,887.68 | 38,362.10 | 50.00 |
| ASEGURADORA GLOBAL, S.A | - | - | - | - | - | - | - | 803,834.49 | - | - | - | - | - | - | - |
| ASSA COMPAÑÍA DE SEGUROS, S.A | 663,778.40 | 663,778.40 | - | - | 332,337.04 | 253,705.59 | 78,631.45 | 4,258,376.24 | 506,171.41 | 342,031.89 | 120,744.64 | 43,394.88 | - | - | - |
| ASSICURAZIONI GENERALI, S.p.A. | 336,190.14 | - | 336,190.14 | - | 160,829.53 | 132,788.69 | 28,040.84 | 4,220,578.18 | 576,658.13 | 332,341.53 | 80,037.32 | - | 65,795.44 | 98,483.84 | - |
| BANESCO SEGUROS, S.A. | 37,092.58 | 37,092.58 | - | - | 139,905.72 | 139,905.72 | - | 389,736.31 | 116,545.63 | 85,611.65 | (2,299.28) | - | 1,536.61 | 31,696.65 | - |
| COMPAÑÍA INTERNACIONAL DE SEGUROS, S.A | 1,417,940.40 | 1,417,940.40 | - | - | 955,295.96 | 439,500.26 | 515,795.70 | 5,998,089.51 | 769,801.37 | 281,412.97 | 58,866.63 | - | 17,635.54 | 411,886.23 | - |
| ASEGURADORA DEL ISTMO, S.A. (ADISA) | 513.46 | 513.46 | - | - | 4,129.44 | 4,129.44 | - | 133,934.08 | 70,097.32 | 66,432.74 | 2,560.87 | - | - | 1,103.71 | - |
| GENERAL DE SEGUROS, S.A. | 9,947.28 | 9,947.28 | - | - | - | - | - | 471,121.34 | 152,709.14 | 152,681.31 | - | - | - | - | 27.83 |
| MAPFRE PANAMÁ, S.A | 511,841.33 | 511,841.33 | - | - | 628,736.24 | 553,891.28 | 74,844.96 | 6,457,574.73 | 710,645.70 | 543,519.48 | 38,539.96 | - | 26,580.86 | 102,005.40 | - |
| MULTIBANK SEGUROS, S.A | 1,384.51 | 1,384.51 | - | - | 520,616.00 | 392,071.93 | 128,544.07 | 255,145.86 | 43,810.42 | 38,606.94 | 1,733.75 | - | 899.96 | 2,569.77 | - |
| NACIONAL DE SEGUROS DE PANAMÁ Y CENTROAMÉRICA | 13,834.14 | 10,738.71 | 3,095.43 | - | 120,567.86 | - | 120,567.86 | 366,488.66 | 207,923.16 | 195,491.42 | 247.55 | (41.82) | 71.04 | 12,154.97 | - |
| ÓPTIMA COMPAÑÍA DE SEGUROS, S.A. | 110,248.35 | 110,248.35 | - | - | 54,712.01 | 40,715.72 | 13,996.29 | 522,800.85 | 124,541.05 | 83,677.42 | 890.42 | - | 15,322.67 | 24,650.54 | - |
| PAN AMERICAN LIFE INSURANCE DE PANAMÁ, S.A | - | - | - | - | - | - | - | - | - | - | - | - | - | - | - |
| SAGICOR PANAMÁ, S.A | - | - | - | - | - | - | - | - | - | - | - | - | - | - | - |
| SEGUROS FEDPA, S.A | 4,222.43 | 4,222.43 | - | - | - | - | - | 4,168,441.99 | 8,984.26 | 810.00 | 5,387.25 | - | 1,174.93 | 1,612.08 | - |
| SEGUROS SURAMERICANA, S.A | 262,597.69 | 262,597.69 | - | - | - | - | - | 6,895,295.66 | 224,502.54 | 92,449.72 | 72,354.11 | - | 20,435.00 | 39,263.71 | - |
| VIVIR COMPAÑÍA DE SEGUROS, SA. | - | - | - | - | - | - | - | - | - | - | - | - | - | - | - |
| WORLDWIDE MEDICAL ASSURANCE, LTD | - | - | - | - | - | - | - | - | - | - | - | - | - | - | - |
| SUB-TOTAL | 3,813,698.59 | 3,280,408.12 | 530,965.38 | 2,325.09 | 3,147,065.56 | 2,016,412.04 | 1,130,653.52 | 41,563,820.86 | 4,002,341.22 | 2,622,772.02 | 390,019.90 | 43,353.06 | 167,665.84 | 778,452.57 | 77.83 |

SUPERINTENDENCIA DE SEGUROS Y REASEGUROS DE PANAMA
Cuadro 01. PRIMAS SUSCRITAS DE SEGURO DIRECTO TOTALES LOCAL Y EXTERIOR
Al Mes de Febrero 2016

| RAMOS DE SEGUROS | RAMOS GENERALES | | | | | | | | | | | | | | |
|------------------------------------|---------------------|---------------------|-------------------|-----------------|---------------------|---------------------|---------------------|----------------------|---------------------|---------------------|--------------------|----------------------|----------------------|-------------------|--------------|
| | Transporte de Carga | Terrestre | Marítimo | Aéreo | Casco | Marítimo | Aéreo | Automóvil | Ramos Técnicos | TRC TRM | Equipo Electrónico | Caldera y Maquinaria | Rotura de Maquinaria | Equipo Pesado | Vidrios |
| BUPA PANAMÁ, S.A. | - | - | - | - | - | - | - | - | - | - | - | - | - | - | - |
| LA FLORESTA DE SEGUROS Y VIDA, S.A | 21,300.50 | 21,300.50 | - | - | - | - | - | 511,424.60 | 112,093.60 | - | 72,170.90 | - | - | 39,922.70 | - |
| LA REGIONAL DE SEGUROS, S.A | - | - | - | - | - | - | - | 653,411.28 | 24,840.52 | 8,561.66 | 1,872.20 | - | - | 14,406.66 | - |
| MERCANTIL PANAMÁ SEGUROS, S.A | - | - | - | - | - | - | - | 6,082.89 | - | - | - | - | - | - | - |
| SEGUROS BBA. CORP. | 2,827.71 | 2,827.71 | - | - | 86,769.65 | 12,756.54 | 74,013.11 | 689,967.46 | 34,269.83 | 24,716.82 | 77.74 | - | (91.50) | 9,566.77 | - |
| SEGUROS CONFIANZA, S.A | 5,713.62 | 5,713.62 | - | - | - | - | - | 713,045.76 | (156.25) | - | (156.25) | - | - | - | - |
| SUB-TOTAL | 29,841.83 | 29,841.83 | - | - | 86,769.65 | 12,756.54 | 74,013.11 | 2,573,931.99 | 171,047.70 | 33,278.48 | 73,964.59 | - | (91.50) | 63,896.13 | - |
| TOTAL | 3,843,540.42 | 3,310,249.95 | 530,965.38 | 2,325.09 | 3,233,835.21 | 2,029,168.58 | 1,204,666.63 | 44,137,752.85 | 4,173,388.92 | 2,656,050.50 | 463,984.49 | 43,353.06 | 167,574.34 | 842,348.70 | 77.83 |

SUPERINTENDENCIA DE SEGUROS Y REASEGUROS DE PANAMA
Cuadro 01. PRIMAS SUSCRITAS DE SEGURO DIRECTO TOTALES LOCAL Y EXTERIOR
Al Mes de Febrero 2016

| RAMOS DE SEGUROS | RAMOS GENERALES | | | | | | | | | |
|---|----------------------|-----------------------|-------------------|---------------------|-------------------|----------------------|----------------------|----------------------|-----------------------|---------------------|
| | Riesgos Diversos | Responsabilidad Civil | Robo | Fidelidad y DDD | BBB | Otros | Titulos de Propiedad | Fianzas | Oferta y Cumplimiento | Otras |
| ACE SEGUROS, S.A. | 212,389.62 | 212,389.62 | - | - | - | - | - | 8,577.25 | - | 8,577.25 |
| ACERTA SEGUROS | 149,496.51 | 94,931.15 | 15,117.83 | 6,145.64 | 13,579.32 | 19,722.57 | - | 371,612.98 | - | 371,612.98 |
| AIG. SEGUROS | 9,095,721.86 | 6,327,476.35 | - | 2,202,626.11 | - | 565,619.40 | - | 1,784,709.04 | - | 1,784,709.04 |
| ALIADO SEGUROS | 979,658.69 | 112,163.46 | 3,980.33 | 513.21 | - | 863,001.69 | - | 348,939.45 | 246,644.34 | 102,295.11 |
| ASEGURADORA ANCON, S.A | 442,352.94 | 209,707.34 | 14,170.20 | - | - | 218,475.40 | - | 724,448.24 | 11,291.34 | 713,156.90 |
| ASEGURADORA GLOBAL, S.A | 417,060.35 | - | - | 143,594.82 | - | 273,465.53 | - | 128,612.59 | 113,697.29 | 14,915.30 |
| ASSA COMPAÑÍA DE SEGUROS, S.A | 10,043,751.08 | 2,286,838.07 | 370,493.39 | 102,179.49 | (73.40) | 7,284,313.53 | - | 757,812.27 | 236,103.10 | 521,709.17 |
| ASSICURAZIONI GENERALI, S.p.A. | 730,803.99 | 535,270.76 | 148,475.09 | - | - | 47,058.14 | - | 44,141.21 | 11,786.14 | 32,355.07 |
| BANESCO SEGUROS, S.A. | 812,080.28 | 220,309.45 | 2,975.11 | (4,493.50) | - | 593,289.22 | - | 777,646.46 | - | 777,646.46 |
| COMPAÑÍA INTERNACIONAL DE SEGUROS, S.A | 4,362,561.02 | 1,996,815.45 | 145,147.68 | 45,246.23 | - | 2,175,351.66 | - | 2,780,930.19 | 353,374.99 | 2,427,555.20 |
| ASEGURADORA DEL ISTMO, S.A. (ADISA) | 472,503.40 | 456,502.19 | 6,478.28 | 5,778.14 | - | 3,744.79 | - | 967,284.12 | 816,980.84 | 150,303.28 |
| GENERAL DE SEGUROS, S.A. | 1,210,715.00 | 170,048.73 | 1,703.70 | - | - | 1,038,962.57 | - | 218,048.99 | - | 218,048.99 |
| MAPFRE PANAMÁ, S.A | 3,918,139.67 | 838,462.58 | 49,902.52 | 45,901.60 | 74,013.55 | 2,909,859.42 | - | 5,955,182.27 | 5,905,513.24 | 49,669.03 |
| MULTIBANK SEGUROS, S.A | 144,701.23 | 4,281.03 | 5,906.65 | - | - | 134,513.55 | - | 46,667.26 | 39,801.93 | 6,865.33 |
| NACIONAL DE SEGUROS DE PANAMÁ Y CENTROAMÉRICA | 89,040.38 | 70,501.15 | 13,477.74 | 4,315.29 | - | 746.20 | - | 2,186,409.94 | 2,186,409.94 | - |
| ÓPTIMA COMPAÑÍA DE SEGUROS, S.A. | 1,928,868.43 | 1,778,374.67 | 58,855.17 | (3,648.61) | - | 95,287.20 | - | 223,714.08 | 39,251.50 | 184,462.58 |
| PAN AMERICAN LIFE INSURANCE DE PANAMÁ, S.A | - | - | - | - | - | - | - | - | - | - |
| SAGICOR PANAMÁ, S.A | - | - | - | - | - | - | - | - | - | - |
| SEGUROS FEDPA, S.A | 201,827.36 | 11,129.72 | (105.73) | 190,803.37 | - | - | - | 5,606.97 | 2,703.50 | 2,903.47 |
| SEGUROS SURAMERICANA, S.A | 1,591,255.53 | 212,553.50 | 92,979.10 | 13,960.46 | 78,343.15 | 1,193,419.32 | - | 860,954.10 | 569,972.17 | 290,981.93 |
| VIVIR COMPAÑÍA DE SEGUROS, SA. | - | - | - | - | - | - | - | - | - | - |
| WORLDWIDE MEDICAL ASSURANCE, LTD | - | - | - | - | - | - | - | - | - | - |
| SUB-TOTAL | 36,802,927.34 | 15,537,755.22 | 929,557.06 | 2,752,922.25 | 165,862.62 | 17,416,830.19 | - | 18,191,297.41 | 10,533,530.32 | 7,657,767.09 |



SUPERINTENDENCIA DE SEGUROS Y REASEGUROS DE PANAMA
Cuadro 01. PRIMAS SUSCRITAS DE SEGURO DIRECTO TOTALES LOCAL Y EXTERIOR
Al Mes de Febrero 2016

| RAMOS DE SEGUROS | RAMOS GENERALES | | | | | | | | | |
|------------------------------------|----------------------|-----------------------|-------------------|---------------------|-------------------|----------------------|----------------------|----------------------|-----------------------|---------------------|
| | Riesgos Diversos | Responsabilidad Civil | Robo | Fidelidad y DDD | BBB | Otros | Titulos de Propiedad | Fianzas | Oferta y Cumplimiento | Otras |
| BUPA PANAMÁ, S.A. | - | - | - | - | - | - | - | - | - | - |
| LA FLORESTA DE SEGUROS Y VIDA, S.A | 380,884.30 | 364,030.60 | - | - | - | 16,853.70 | - | 228,118.40 | - | 228,118.40 |
| LA REGIONAL DE SEGUROS, S.A | 64,376.23 | - | - | - | - | 64,376.23 | - | 81,124.41 | 47,981.44 | 33,142.97 |
| MERCANTIL PANAMÁ SEGUROS, S.A | 796,412.80 | 12,971.20 | - | - | - | 783,441.60 | - | - | - | - |
| SEGUROS BBA. CORP. | 17,149.49 | 15,649.49 | 1,500.00 | - | - | - | - | 182,254.78 | 74,142.35 | 108,112.43 |
| SEGUROS CONFIANZA, S.A | 1,532.39 | 24,357.83 | (517.50) | - | - | (22,307.94) | - | 152,534.11 | - | 152,534.11 |
| SUB-TOTAL | 1,260,355.21 | 417,009.12 | 982.50 | - | - | 842,363.59 | - | 644,031.70 | 122,123.79 | 521,907.91 |
| TOTAL | 38,063,282.55 | 15,954,764.34 | 930,539.56 | 2,752,922.25 | 165,862.62 | 18,259,193.78 | - | 18,835,329.11 | 10,655,654.11 | 8,179,675.00 |

SUPERINTENDENCIA DE SEGUROS Y REASEGUROS DE PANAMA
Cuadro 02. SINIESTROS PAGADOS DE SEGURO DIRECTO TOTALES LOCAL Y EXTERIOR
Al Mes de Febrero 2016

| RAMOS DE SEGUROS | GRAN TOTAL | RAMOS VIDA | | | | | | | | | | | |
|---|----------------------|----------------------|---------------------|---------------------|---------------------|-----------------------|-------------------|-------------------|-----------|----------------------|----------------------|----------------------|---------------------|
| | | TOTAL VIDA | Vida Individual | Primer año | Renovación | Accidentes Personales | Individual | Grupo | Invalidez | Salud | Individual | Grupo | Colectivos de Vida |
| ACE SEGUROS, S.A. | 6,964.23 | 3,345.63 | - | - | - | 3,345.63 | - | 3,345.63 | - | - | - | - | - |
| ACERTA SEGUROS | 1,172,166.27 | 241,871.90 | - | - | - | 4,778.56 | - | 4,778.56 | - | 226,793.34 | 222,751.48 | 4,041.86 | 10,300.00 |
| AIG. SEGUROS | 1,304,139.26 | 37,852.17 | - | - | - | 37,852.17 | 15,606.56 | 22,245.61 | - | - | - | - | - |
| ALIADO SEGUROS | 636,928.02 | 102,443.56 | - | - | - | 3,685.67 | - | 3,685.67 | - | - | - | - | 98,757.89 |
| ASEGURADORA ANCON, S.A | 3,930,989.77 | 1,656,199.67 | - | - | - | 25,772.81 | 15,482.41 | 10,290.40 | - | 1,278,184.30 | 1,045,932.98 | 232,251.32 | 352,242.56 |
| ASEGURADORA DEL ISTMO, S.A. (ADISA) | 47,652.12 | 6,071.48 | - | - | - | 4,415.03 | - | 4,415.03 | - | 1,656.45 | - | 1,656.45 | - |
| ASEGURADORA GLOBAL, S.A | 850,206.32 | 357,796.16 | 500.00 | 500.00 | - | 262.07 | 262.07 | - | - | - | - | - | 357,034.09 |
| ASSA COMPAÑÍA DE SEGUROS, S.A | 10,358,371.00 | 6,439,829.57 | 604,157.88 | 125,985.64 | 478,172.24 | 27,075.25 | 3,018.27 | 24,056.98 | - | 4,402,811.08 | 2,595,281.98 | 1,807,529.10 | 1,405,785.36 |
| ASSICURAZIONI GENERALI, S.p.A. | 5,845,570.80 | 2,564,578.44 | 223,156.22 | 2,000.00 | 221,156.22 | 115,026.26 | 1,313.66 | 113,712.60 | - | 1,646,823.35 | - | 1,646,823.35 | 579,572.61 |
| BANESCO SEGUROS, S.A. | 783,693.62 | 150,261.17 | - | - | - | 237.05 | - | 237.05 | - | 58,730.60 | - | 58,730.60 | 91,293.52 |
| COMPAÑÍA INTERNACIONAL DE SEGUROS, S.A | 16,976,152.40 | 6,879,718.50 | 896,753.52 | 896,753.52 | - | 187,608.98 | 15,746.73 | 171,862.25 | - | 4,917,389.49 | 2,681,652.62 | 2,235,736.87 | 877,966.51 |
| GENERAL DE SEGUROS, S.A. | 1,080,868.53 | 421,082.71 | - | - | - | - | - | - | - | - | - | - | 421,082.71 |
| MAPFRE PANAMÁ, S.A | 17,031,026.28 | 6,536,717.63 | 767,188.39 | 233,027.76 | 534,160.63 | 141,065.46 | 28,491.76 | 112,573.70 | - | 4,317,738.83 | 2,609,371.15 | 1,708,367.68 | 1,310,724.95 |
| MULTIBANK SEGUROS, S.A | 263,528.78 | 171,540.57 | - | - | - | - | - | - | - | - | - | - | 171,540.57 |
| NACIONAL DE SEGUROS DE PANAMÁ Y CENTROAMÉRICA | 286,447.38 | 1,477.50 | - | - | - | 1,477.50 | - | 1,477.50 | - | - | - | - | - |
| ÓPTIMA COMPAÑÍA DE SEGUROS, S.A. | 606,969.21 | 246,182.24 | - | - | - | 15,724.31 | - | 15,724.31 | - | - | - | - | 230,457.93 |
| PAN AMERICAN LIFE INSURANCE DE PANAMÁ, S.A | 7,922,899.43 | 7,922,899.43 | 1,146,274.41 | 173,296.58 | 972,977.83 | 50,564.64 | 26,544.47 | 24,020.17 | - | 6,311,109.01 | (287,993.83) | 6,599,102.84 | 414,951.37 |
| SAGICOR PANAMÁ, S.A | 475,375.29 | 475,375.29 | - | - | - | 588.00 | - | 588.00 | - | 457,818.48 | 19,289.39 | 438,529.09 | 16,968.81 |
| SEGUROS FEDPA, S.A | 2,184,505.72 | 322,031.54 | - | - | - | 87,892.48 | 87,892.48 | - | - | - | - | - | 234,139.06 |
| SEGUROS SURAMERICANA, S.A | 7,851,544.65 | 2,108,372.33 | 998,201.93 | 971,906.15 | 26,295.78 | 11,220.78 | 10,595.38 | 625.40 | - | - | - | - | 1,098,949.62 |
| VIVIR COMPAÑÍA DE SEGUROS, SA. | 274,580.90 | 274,580.90 | - | - | - | 2,781.27 | - | 2,781.27 | - | 271,799.63 | 190,688.53 | 81,111.10 | - |
| WORLDWIDE MEDICAL ASSURANCE, LTD | 3,390,113.14 | 3,390,113.14 | 10,000.00 | 10,000.00 | - | - | - | - | - | 3,369,583.65 | 2,156,500.79 | 1,213,082.86 | 10,529.49 |
| SUB-TOTAL | 83,280,693.12 | 40,310,341.53 | 4,646,232.35 | 2,413,469.65 | 2,232,762.70 | 721,373.92 | 204,953.79 | 516,420.13 | - | 27,260,438.21 | 11,233,475.09 | 16,026,963.12 | 7,682,297.05 |

SUPERINTENDENCIA DE SEGUROS Y REASEGUROS DE PANAMA
Cuadro 02. SINIESTROS PAGADOS DE SEGURO DIRECTO TOTALES LOCAL Y EXTERIOR
Al Mes de Febrero 2016

| RAMOS DE SEGUROS | GRAN TOTAL | RAMOS VIDA | | | | | | | | | | | |
|------------------------------------|----------------------|----------------------|---------------------|---------------------|---------------------|-----------------------|-------------------|-------------------|-----------|----------------------|----------------------|----------------------|---------------------|
| | | TOTAL VIDA | Vida Individual | Primer año | Renovación | Accidentes Personales | Individual | Grupo | Invalidez | Salud | Individual | Grupo | Colectivos de Vida |
| BUPA PANAMÁ, S.A. | 6,721.83 | 6,721.83 | - | - | - | - | - | - | - | 6,721.83 | - | 6,721.83 | - |
| LA FLORESTA DE SEGUROS Y VIDA, S.A | 723,583.60 | 122,271.60 | - | - | - | - | - | - | - | 101,412.30 | 32,172.50 | 69,239.80 | 20,859.30 |
| LA REGIONAL DE SEGUROS, S.A | 265,646.51 | - | - | - | - | - | - | - | - | - | - | - | - |
| MERCANTIL PANAMÁ SEGUROS, S.A | 950.00 | - | - | - | - | - | - | - | - | - | - | - | - |
| SEGUROS BBA. CORP. | 207,778.27 | 2,182.72 | - | - | - | 2,182.72 | 2,182.72 | - | - | - | - | - | - |
| SEGUROS CONFIANZA, S.A | 249,374.20 | - | - | - | - | - | - | - | - | - | - | - | - |
| SUB-TOTAL | 1,454,054.41 | 131,176.15 | - | - | - | 2,182.72 | 2,182.72 | - | - | 108,134.13 | 32,172.50 | 75,961.63 | 20,859.30 |
| TOTAL | 84,734,747.53 | 40,441,517.68 | 4,646,232.35 | 2,413,469.65 | 2,232,762.70 | 723,556.64 | 207,136.51 | 516,420.13 | - | 27,368,572.34 | 11,265,647.59 | 16,102,924.75 | 7,703,156.35 |



SUPERINTENDENCIA DE SEGUROS Y REASEGUROS DE PANAMA
Cuadro 02. SINIESTROS PAGADOS DE SEGURO DIRECTO TOTALES LOCAL Y EXTERIOR
Al Mes de Febrero 2016

| RAMOS DE SEGUROS | RAMOS GENERALES | | | | | | | | | | | |
|---|----------------------|---------------------------|---------------------|---------------------|------------------|--------------------|---------------|-------------------|---------------------|-------------------|-------------------|------------------------|
| | TOTAL GENERALES | Incendio y Líneas Aliadas | Residencial | Comercial | Industrial | Vida Industrial | A anualidades | Rentas Vitalicias | Pérdida de Ingresos | Multirisgo | Residencial | Comercial e Industrial |
| ACE SEGUROS, S.A. | 3,618.60 | 431.28 | - | 431.28 | - | - | - | - | - | 106.22 | - | 106.22 |
| ACERTA SEGUROS | 930,294.37 | 18,088.44 | 12,710.96 | 5,377.48 | - | (20,000.00) | - | - | - | 27,513.75 | 7,998.92 | 19,514.83 |
| AIG. SEGUROS | 1,266,287.09 | 713,921.52 | - | 713,921.52 | - | - | - | - | - | - | - | - |
| ALIADO SEGUROS | 534,484.46 | 639.37 | 639.37 | - | - | - | - | - | - | - | - | - |
| ASEGURADORA ANCON, S.A | 2,274,790.10 | 15,186.09 | 1,773.20 | 717.84 | 12,695.05 | - | - | - | - | 18,362.89 | 334.35 | 18,028.54 |
| ASEGURADORA DEL ISTMO, S.A. (ADISA) | 41,580.64 | 4.30 | 4.30 | - | - | - | - | - | - | - | - | - |
| ASEGURADORA GLOBAL, S.A | 492,410.16 | 950.00 | 950.00 | - | - | - | - | - | - | - | - | - |
| ASSA COMPAÑÍA DE SEGUROS, S.A | 3,918,541.43 | 101,583.04 | 101,347.64 | 235.40 | - | - | - | - | - | 18,279.41 | 18,279.41 | - |
| ASSICURAZIONI GENERALI, S.p.A. | 3,280,992.36 | 692,826.44 | 110,685.43 | 582,141.01 | - | - | - | - | - | 303,269.95 | 61,435.95 | 241,834.00 |
| BANESCO SEGUROS, S.A. | 633,432.45 | 3,599.45 | - | 3,599.45 | - | - | - | - | - | 156,154.71 | - | 156,154.71 |
| COMPAÑÍA INTERNACIONAL DE SEGUROS, S.A | 10,096,433.90 | 105,992.02 | 105,992.02 | - | - | - | - | - | - | 22,321.01 | 22,321.01 | - |
| GENERAL DE SEGUROS, S.A. | 659,785.82 | 91,133.16 | 91,133.16 | - | - | - | - | - | - | 188.84 | - | 188.84 |
| MAPFRE PANAMÁ, S.A | 10,494,308.65 | 160,466.59 | - | 160,466.59 | - | - | - | - | - | - | - | - |
| MULTIBANK SEGUROS, S.A | 91,988.21 | 187.25 | 187.25 | - | - | - | - | - | - | - | - | - |
| NACIONAL DE SEGUROS DE PANAMÁ Y CENTROAMÉRICA | 284,969.88 | 2,189.09 | 1,900.54 | 288.55 | - | - | - | - | - | - | - | - |
| ÓPTIMA COMPAÑÍA DE SEGUROS, S.A. | 360,786.97 | 7,464.04 | 7,396.47 | 67.57 | - | - | - | - | - | 2,793.53 | - | 2,793.53 |
| PAN AMERICAN LIFE INSURANCE DE PANAMÁ, S.A | - | - | - | - | - | - | - | - | - | - | - | - |
| SAGICOR PANAMÁ, S.A | - | - | - | - | - | - | - | - | - | - | - | - |
| SEGUROS FEDPA, S.A | 1,862,474.18 | - | - | - | - | - | - | - | - | 1,317.19 | - | 1,317.19 |
| SEGUROS SURAMERICANA, S.A | 5,743,172.32 | 1,091,116.83 | 1,091,116.83 | - | - | - | - | - | - | - | - | - |
| VIVIR COMPAÑÍA DE SEGUROS, SA. | - | - | - | - | - | - | - | - | - | - | - | - |
| WORLDWIDE MEDICAL ASSURANCE, LTD | - | - | - | - | - | - | - | - | - | - | - | - |
| SUB-TOTAL | 42,970,351.59 | 3,005,778.91 | 1,525,837.17 | 1,467,246.69 | 12,695.05 | (20,000.00) | - | - | - | 550,307.50 | 110,369.64 | 439,937.86 |



SUPERINTENDENCIA DE SEGUROS Y REASEGUROS DE PANAMA
Cuadro 02. SINIESTROS PAGADOS DE SEGURO DIRECTO TOTALES LOCAL Y EXTERIOR
Al Mes de Febrero 2016

| RAMOS DE SEGUROS | RAMOS GENERALES | | | | | | | | | | | |
|------------------------------------|----------------------|---------------------------|---------------------|---------------------|------------------|--------------------|-------------|-------------------|---------------------|-------------------|-------------------|------------------------|
| | TOTAL GENERALES | Incendio y Líneas Aliadas | Residencial | Comercial | Industrial | Vida Industrial | Anualidades | Rentas Vitalicias | Pérdida de Ingresos | Multirisgo | Residencial | Comercial e Industrial |
| BUPA PANAMÁ, S.A. | - | - | - | - | - | - | - | - | - | - | - | - |
| LA FLORESTA DE SEGUROS Y VIDA, S.A | 601,312.00 | 5,423.60 | 5,423.60 | - | - | - | - | - | - | - | - | - |
| LA REGIONAL DE SEGUROS, S.A | 265,646.51 | 271.25 | 271.25 | - | - | - | - | - | - | 2,054.01 | 1,447.04 | 606.97 |
| MERCANTIL PANAMÁ SEGUROS, S.A | 950.00 | - | - | - | - | - | - | - | - | - | - | - |
| SEGUROS BBA. CORP. | 205,595.55 | 18,199.17 | - | 18,199.17 | - | - | - | - | - | - | - | - |
| SEGUROS CONFIANZA, S.A | 249,374.20 | 1,720.38 | - | - | 1,720.38 | - | - | - | - | - | - | - |
| SUB-TOTAL | 1,322,878.26 | 25,614.40 | 5,694.85 | 18,199.17 | 1,720.38 | - | - | - | - | 2,054.01 | 1,447.04 | 606.97 |
| TOTAL | 44,293,229.85 | 3,031,393.31 | 1,531,532.02 | 1,485,445.86 | 14,415.43 | (20,000.00) | - | - | - | 552,361.51 | 111,816.68 | 440,544.83 |

SUPERINTENDENCIA DE SEGUROS Y REASEGUROS DE PANAMA
Cuadro 02. SINIESTROS PAGADOS DE SEGURO DIRECTO TOTALES LOCAL Y EXTERIOR
Al Mes de Febrero 2016

| RAMOS DE SEGUROS | RAMOS GENERALES | | | | | | | | | | | | | | |
|---|---------------------|---------------------|-------------------|----------|-------------------|-------------------|------------------|----------------------|-------------------|-------------------|--------------------|----------------------|----------------------|-------------------|----------|
| | Transporte de Carga | Terrestre | Marítimo | Aéreo | Casco | Marítimo | Aéreo | Automóvil | Ramos Técnicos | TRC TRM | Equipo Electrónico | Caldera y Maquinaria | Rotura de Maquinaria | Equipo Pesado | Vidrios |
| ACE SEGUROS, S.A. | - | - | - | - | - | - | - | - | 3,723.21 | 3,723.21 | - | - | - | - | - |
| ACERTA SEGUROS | 20,034.83 | - | 20,034.83 | - | 11,090.28 | - | 11,090.28 | 839,923.62 | (21,519.38) | (23,215.59) | 1,696.21 | - | - | - | - |
| AIG. SEGUROS | 77,743.07 | - | 77,743.07 | - | - | - | - | 338,271.99 | - | - | - | - | - | - | - |
| ALIADO SEGUROS | - | - | - | - | - | - | - | 533,568.84 | 276.25 | 276.25 | - | - | - | - | - |
| ASEGURADORA ANCON, S.A | 97,493.69 | 97,215.49 | 278.20 | - | 9,293.53 | - | 9,293.53 | 1,998,652.38 | 101,388.61 | 20,580.00 | 70,349.29 | - | 3,900.41 | 6,558.91 | - |
| ASEGURADORA DEL ISTMO, S.A. (ADISA) | - | - | - | - | - | - | - | 4,275.66 | - | - | - | - | - | - | - |
| ASEGURADORA GLOBAL, S.A | - | - | - | - | - | - | - | 402,823.64 | - | - | - | - | - | - | - |
| ASSA COMPAÑÍA DE SEGUROS, S.A | 87,134.82 | 87,134.82 | - | - | 27,042.69 | 27,042.69 | - | 2,824,229.57 | 66,470.83 | 32,774.71 | 33,696.12 | - | - | - | - |
| ASSICURAZIONI GENERALI, S.p.A. | 35,094.90 | - | 35,094.90 | - | 25,440.70 | 25,440.70 | - | 1,723,077.23 | 280,417.46 | 36,753.83 | 4,944.55 | - | 17,957.80 | 220,761.28 | - |
| BANESCO SEGUROS, S.A. | 574.09 | 574.09 | - | - | - | - | - | 358,257.74 | 7,876.57 | 4,073.04 | - | - | 3,803.53 | - | - |
| COMPAÑÍA INTERNACIONAL DE SEGUROS, S.A | 232,761.68 | 232,761.68 | - | - | 94,788.94 | 54,788.94 | 40,000.00 | 4,118,919.51 | 85,712.13 | 864.88 | 1,021.56 | - | 10,746.06 | 73,079.63 | - |
| GENERAL DE SEGUROS, S.A. | 6,600.32 | 6,600.32 | - | - | - | - | - | 394,905.85 | - | - | - | - | - | - | - |
| MAPFRE PANAMÁ, S.A | 828,459.29 | 828,459.29 | - | - | 162,576.57 | 162,576.57 | - | 4,625,791.79 | 100,584.54 | 10,392.31 | 2,493.10 | - | - | 87,699.13 | - |
| MULTIBANK SEGUROS, S.A | - | - | - | - | - | - | - | 45,766.04 | 24,676.29 | - | - | - | - | 24,676.29 | - |
| NACIONAL DE SEGUROS DE PANAMÁ Y CENTROAMÉRICA | - | - | - | - | - | - | - | 193,144.97 | 60,107.70 | 60,107.70 | - | - | - | - | - |
| ÓPTIMA COMPAÑÍA DE SEGUROS, S.A. | 4,241.85 | 4,241.85 | - | - | 63,113.20 | 63,113.20 | - | 253,842.34 | 777.65 | 54.87 | - | - | 430.49 | 292.29 | - |
| PAN AMERICAN LIFE INSURANCE DE PANAMÁ, S.A | - | - | - | - | - | - | - | - | - | - | - | - | - | - | - |
| SAGICOR PANAMÁ, S.A | - | - | - | - | - | - | - | - | - | - | - | - | - | - | - |
| SEGUROS FEDPA, S.A | 6,203.07 | 6,203.07 | - | - | - | - | - | 1,852,433.92 | 2,520.00 | - | 2,520.00 | - | - | - | - |
| SEGUROS SURAMERICANA, S.A | 51,313.40 | 51,313.40 | - | - | - | - | - | 4,154,862.47 | 100,476.02 | 99,006.39 | 827.63 | - | - | 642.00 | - |
| VIVIR COMPAÑÍA DE SEGUROS, SA. | - | - | - | - | - | - | - | - | - | - | - | - | - | - | - |
| WORLDWIDE MEDICAL ASSURANCE, LTD | - | - | - | - | - | - | - | - | - | - | - | - | - | - | - |
| SUB-TOTAL | 1,447,655.01 | 1,314,504.01 | 133,151.00 | - | 393,345.91 | 332,962.10 | 60,383.81 | 24,662,747.56 | 813,487.88 | 245,391.60 | 117,548.46 | - | 36,838.29 | 413,709.53 | - |

SUPERINTENDENCIA DE SEGUROS Y REASEGUROS DE PANAMA
Cuadro 02. SINIESTROS PAGADOS DE SEGURO DIRECTO TOTALES LOCAL Y EXTERIOR
Al Mes de Febrero 2016

| RAMOS DE SEGUROS | RAMOS GENERALES | | | | | | | | | | | | | | |
|------------------------------------|---------------------|---------------------|-------------------|-------|-------------------|-------------------|------------------|----------------------|-------------------|-------------------|--------------------|----------------------|----------------------|-------------------|---------|
| | Transporte de Carga | Terrestre | Marítimo | Aéreo | Casco | Marítimo | Aéreo | Automóvil | Ramos Técnicos | TRC TRM | Equipo Electrónico | Caldera y Maquinaria | Rotura de Maquinaria | Equipo Pesado | Vidrios |
| BUPA PANAMÁ, S.A. | - | - | - | - | - | - | - | - | - | - | - | - | - | - | - |
| LA FLORESTA DE SEGUROS Y VIDA, S.A | - | - | - | - | - | - | - | 463,113.60 | 16,745.20 | - | (6,903.10) | - | - | 23,648.30 | - |
| LA REGIONAL DE SEGUROS, S.A | - | - | - | - | - | - | - | 263,992.93 | (409.09) | - | - | - | - | (409.09) | - |
| MERCANTIL PANAMÁ SEGUROS, S.A | - | - | - | - | - | - | - | 950.00 | - | - | - | - | - | - | - |
| SEGUROS BBA. CORP. | - | - | - | - | 16,439.94 | 16,439.94 | - | 167,123.71 | - | - | - | - | - | - | - |
| SEGUROS CONFIANZA, S.A | - | - | - | - | - | - | - | 247,653.82 | - | - | - | - | - | - | - |
| SUB-TOTAL | - | - | - | - | 16,439.94 | 16,439.94 | - | 1,142,834.06 | 16,336.11 | - | (6,903.10) | - | - | 23,239.21 | - |
| TOTAL | 1,447,655.01 | 1,314,504.01 | 133,151.00 | - | 409,785.85 | 349,402.04 | 60,383.81 | 25,805,581.62 | 829,823.99 | 245,391.60 | 110,645.36 | - | 36,838.29 | 436,948.74 | - |

SUPERINTENDENCIA DE SEGUROS Y REASEGUROS DE PANAMA
Cuadro 02. SINIESTROS PAGADOS DE SEGURO DIRECTO TOTALES LOCAL Y EXTERIOR
Al Mes de Febrero 2016

| RAMOS DE SEGUROS | RAMOS GENERALES | | | | | | | | | |
|---|---------------------|-----------------------|-------------------|-------------------|---------------|---------------------|----------------------|---------------------|-----------------------|---------------------|
| | Riesgos Diversos | Responsabilidad Civil | Robo | Fidelidad y DDD | BBB | Otros | Titulos de Propiedad | Fianzas | Oferta y Cumplimiento | Otras |
| ACE SEGUROS, S.A. | (642.11) | (642.11) | - | - | - | - | - | - | - | - |
| ACERTA SEGUROS | 54,801.70 | 49,913.68 | 519.91 | 2,820.86 | - | 1,547.25 | - | 361.13 | - | 361.13 |
| AIG. SEGUROS | 136,350.51 | 124,446.57 | - | - | - | 11,903.94 | - | - | - | - |
| ALIADO SEGUROS | - | - | - | - | - | - | - | - | - | - |
| ASEGURADORA ANCON, S.A | 7,360.88 | 972.78 | - | - | - | 6,388.10 | - | 27,052.03 | - | 27,052.03 |
| ASEGURADORA DEL ISTMO, S.A. (ADISA) | 71.51 | 4.72 | 35.04 | - | - | 31.75 | - | 37,229.17 | 7,328.64 | 29,900.53 |
| ASEGURADORA GLOBAL, S.A | 88,636.52 | - | - | - | - | 88,636.52 | - | - | - | - |
| ASSA COMPAÑÍA DE SEGUROS, S.A | 793,801.07 | 277,974.37 | 31,869.55 | 155,184.37 | - | 328,772.78 | - | - | - | - |
| ASSICURAZIONI GENERALI, S.p.A. | 220,865.68 | 91,503.74 | 101,266.02 | - | 465.47 | 27,630.45 | - | - | - | - |
| BANESCO SEGUROS, S.A. | 106,969.89 | 34,028.00 | 3,449.12 | 4,445.13 | - | 65,047.64 | - | - | - | - |
| COMPAÑÍA INTERNACIONAL DE SEGUROS, S.A | 2,614,166.54 | 196,164.71 | 86,382.90 | 49,369.62 | - | 2,282,249.31 | - | 2,821,772.07 | 3,120.15 | 2,818,651.92 |
| GENERAL DE SEGUROS, S.A. | 50,812.65 | 3,029.31 | 13,021.42 | - | - | 34,761.92 | - | 116,145.00 | - | 116,145.00 |
| MAPFRE PANAMÁ, S.A | 126,002.11 | 39,851.24 | 1,992.44 | 61,847.59 | - | 22,310.84 | - | 4,490,427.76 | 3,559,577.95 | 930,849.81 |
| MULTIBANK SEGUROS, S.A | 21,358.63 | - | - | - | - | 21,358.63 | - | - | - | - |
| NACIONAL DE SEGUROS DE PANAMÁ Y CENTROAMÉRICA | 4,962.70 | 1,294.93 | 3,667.77 | - | - | - | - | 24,565.42 | 24,565.42 | - |
| ÓPTIMA COMPAÑÍA DE SEGUROS, S.A. | 28,554.36 | 18,004.59 | 4,480.63 | - | - | 6,069.14 | - | - | - | - |
| PAN AMERICAN LIFE INSURANCE DE PANAMÁ, S.A | - | - | - | - | - | - | - | - | - | - |
| SAGICOR PANAMÁ, S.A | - | - | - | - | - | - | - | - | - | - |
| SEGUROS FEDPA, S.A | - | - | - | - | - | - | - | - | - | - |
| SEGUROS SURAMERICANA, S.A | 323,839.13 | 50,008.86 | 11,028.01 | - | - | 262,802.26 | - | 21,564.47 | - | 21,564.47 |
| VIVIR COMPAÑÍA DE SEGUROS, SA. | - | - | - | - | - | - | - | - | - | - |
| WORLDWIDE MEDICAL ASSURANCE, LTD | - | - | - | - | - | - | - | - | - | - |
| SUB-TOTAL | 4,577,911.77 | 886,555.39 | 257,712.81 | 273,667.57 | 465.47 | 3,159,510.53 | - | 7,539,117.05 | 3,594,592.16 | 3,944,524.89 |



SUPERINTENDENCIA DE SEGUROS Y REASEGUROS DE PANAMA
Cuadro 02. SINIESTROS PAGADOS DE SEGURO DIRECTO TOTALES LOCAL Y EXTERIOR
Al Mes de Febrero 2016

| RAMOS DE SEGUROS | RAMOS GENERALES | | | | | | | | | |
|------------------------------------|---------------------|-----------------------|-------------------|-------------------|---------------|---------------------|----------------------|---------------------|-----------------------|---------------------|
| | Riesgos Diversos | Responsabilidad Civil | Robo | Fidelidad y DDD | BBB | Otros | Titulos de Propiedad | Fianzas | Oferta y Cumplimiento | Otras |
| BUPA PANAMÁ, S.A. | - | - | - | - | - | - | - | - | - | - |
| LA FLORESTA DE SEGUROS Y VIDA, S.A | 16,029.60 | 16,029.60 | - | - | - | - | - | 100,000.00 | - | 100,000.00 |
| LA REGIONAL DE SEGUROS, S.A | (262.59) | - | - | - | - | (262.59) | - | - | - | - |
| MERCANTIL PANAMÁ SEGUROS, S.A | - | - | - | - | - | - | - | - | - | - |
| SEGUROS BBA. CORP. | 3,832.73 | 2,937.74 | - | 894.99 | - | - | - | - | - | - |
| SEGUROS CONFIANZA, S.A | - | - | - | - | - | - | - | - | - | - |
| SUB-TOTAL | 19,599.74 | 18,967.34 | - | 894.99 | - | (262.59) | - | 100,000.00 | - | 100,000.00 |
| TOTAL | 4,597,511.51 | 905,522.73 | 257,712.81 | 274,562.56 | 465.47 | 3,159,247.94 | - | 7,639,117.05 | 3,594,592.16 | 4,044,524.89 |

SUPERINTENDENCIA DE SEGUROS Y REASEGUROS DE PANAMA
Cuadro 04. SINIESTROS PAGADOS DE SEGURO DIRECTO TOTAL POR PRIMA DEVENGADA
Al Mes de Febrero 2016

| RAMOS DE SEGUROS | GRAN TOTAL | RAMOS VIDA | | | | | | | | | | | |
|---|-------------|-------------|-----------------|-------------|-------------|-----------------------|-------------|-------------|-----------|-------------|-------------|-------------|--------------------|
| | | TOTAL VIDA | Vida Individual | Primer año | Renovación | Accidentes Personales | Individual | Grupo | Invalidez | Salud | Individual | Grupo | Colectivos de Vida |
| ACE SEGUROS, S.A. | 0.01 | 0.02 | - | - | - | 0.02 | - | 0.02 | - | - | - | - | - |
| ACERTA SEGUROS | 0.42 | 0.49 | - | - | - | 0.09 | - | 0.10 | - | 0.76 | 0.80 | 0.21 | 0.20 |
| AIG. SEGUROS | 0.11 | 0.23 | - | - | - | 0.23 | 0.20 | 0.26 | - | - | - | - | - |
| ALIADO SEGUROS | 0.20 | 0.63 | - | - | - | 0.25 | - | 0.25 | - | - | - | - | 0.67 |
| ASEGURADORA ANCON, S.A | 0.41 | 0.47 | - | - | - | 0.53 | 0.78 | 0.36 | - | 0.71 | 0.71 | 0.70 | 0.22 |
| ASEGURADORA DEL ISTMO, S.A. (ADISA) | 9.52 | 88.23 | 22.30 | 32.62 | - | 23.89 | - | 21.89 | - | 174.46 | 2,992.55 | 81.93 | 507.97 |
| ASEGURADORA GLOBAL, S.A | 0.01 | 0.00 | - | - | - | 0.05 | - | - | - | - | - | - | - |
| ASSA COMPAÑÍA DE SEGUROS, S.A | 0.02 | 0.02 | 0.00 | 0.00 | - | 0.00 | 0.00 | - | - | - | - | - | 0.07 |
| ASSICURAZIONI GENERALI, S.p.A. | 0.61 | 0.81 | 0.16 | 0.16 | 0.16 | 0.09 | 0.09 | 0.09 | - | 1.72 | - | 0.71 | 1.17 |
| BANESCO SEGUROS, S.A. | 1.71 | 2.83 | 1.34 | 0.03 | 2.16 | 14.79 | 8.97 | 14.90 | - | 21.75 | - | 21.75 | 0.88 |
| COMPAÑÍA INTERNACIONAL DE SEGUROS, S.A | 0.02 | 0.01 | - | - | - | 0.00 | - | 0.00 | - | 0.01 | - | 0.02 | 0.02 |
| GENERAL DE SEGUROS, S.A. | 0.20 | 0.16 | - | - | - | - | - | - | - | - | - | - | 0.16 |
| MAPFRE PANAMÁ, S.A | 0.48 | 0.42 | 0.19 | 0.38 | 0.15 | 0.98 | 1.24 | 0.93 | - | 0.56 | 0.74 | 0.41 | 0.35 |
| MULTIBANK SEGUROS, S.A | 0.12 | 0.17 | - | - | - | - | - | - | - | - | - | - | 0.21 |
| NACIONAL DE SEGUROS DE PANAMÁ Y CENTROAMÉRICA | 0.08 | 0.02 | - | - | - | 0.02 | - | 0.12 | - | - | - | - | - |
| ÓPTIMA COMPAÑÍA DE SEGUROS, S.A. | 0.16 | 0.46 | - | - | - | 0.07 | - | 0.08 | - | - | - | - | 0.79 |
| PAN AMERICAN LIFE INSURANCE DE PANAMÁ, S.A | 0.39 | 0.39 | 0.25 | 0.14 | 0.28 | 0.15 | 0.14 | 0.18 | - | 0.54 | (0.38) | 0.61 | 0.11 |
| SAGICOR PANAMÁ, S.A | 0.74 | 0.74 | - | - | - | 0.73 | - | 0.73 | - | 0.92 | 0.12 | 1.31 | 0.45 |
| SEGUROS FEDPA, S.A | 0.40 | 0.32 | - | - | - | 0.37 | 0.53 | - | - | - | - | - | 0.31 |
| SEGUROS SURAMERICANA, S.A | 0.43 | 0.31 | 0.32 | 1.89 | 0.01 | 0.02 | 0.03 | 0.01 | - | - | - | - | 0.37 |
| VIVIR COMPAÑÍA DE SEGUROS, SA. | 0.44 | 0.44 | - | - | - | - | - | - | - | 0.54 | 0.55 | 0.50 | - |
| WORLDWIDE MEDICAL ASSURANCE, LTD | 0.66 | 0.66 | 0.01 | 0.06 | - | - | - | - | - | 0.78 | 0.74 | 0.85 | 0.17 |
| SUB-TOTAL | 0.36 | 0.41 | 0.19 | 0.53 | 0.11 | 0.21 | 0.14 | 0.27 | - | 0.65 | 0.64 | 0.65 | 0.27 |

SUPERINTENDENCIA DE SEGUROS Y REASEGUROS DE PANAMA
Cuadro 04. SINIESTROS PAGADOS DE SEGURO DIRECTO TOTAL POR PRIMA DEVENGADA
Al Mes de Febrero 2016

| RAMOS DE SEGUROS | GRAN TOTAL | RAMOS VIDA | | | | | | | | | | | |
|------------------------------------|-------------|-------------|-----------------|-------------|-------------|-----------------------|-------------|-------------|-----------|-------------|-------------|-------------|--------------------|
| | | TOTAL VIDA | Vida Individual | Primer año | Renovación | Accidentes Personales | Individual | Grupo | Invalidez | Salud | Individual | Grupo | Colectivos de Vida |
| BUPA PANAMÁ, S.A. | 0.43 | 0.51 | - | - | - | - | - | - | - | 0.56 | 0.21 | 2.77 | 1.17 |
| LA FLORESTA DE SEGUROS Y VIDA, S.A | 0.26 | - | - | - | - | - | - | - | - | - | - | - | - |
| LA REGIONAL DE SEGUROS, S.A | 0.00 | - | - | - | - | - | - | - | - | - | - | - | - |
| MERCANTIL PANAMÁ SEGUROS, S.A | 0.20 | 0.10 | - | - | - | 0.42 | 0.42 | - | - | - | - | - | - |
| SEGUROS BBA. CORP. | 0.02 | 0.02 | - | - | - | - | - | - | - | 0.02 | - | 0.13 | - |
| SEGUROS CONFIANZA, S.A | 0.24 | - | - | - | - | - | - | - | - | - | - | - | - |
| SUB-TOTAL | 0.24 | 0.18 | - | - | - | 0.05 | 0.12 | - | - | 0.20 | 0.07 | 1.02 | 0.37 |
| TOTAL | 0.36 | 0.40 | 0.19 | 0.52 | 0.11 | 0.21 | 0.14 | 0.26 | - | 0.64 | 0.63 | 0.65 | 0.27 |

SUPERINTENDENCIA DE SEGUROS Y REASEGUROS DE PANAMA
Cuadro 04. SINIESTROS PAGADOS DE SEGURO DIRECTO TOTAL POR PRIMA DEVENGADA
Al Mes de Febrero 2016

| RAMOS DE SEGUROS | RAMOS GENERALES | | | | | | | | | | | |
|---|-----------------|---------------------------|-------------|-------------|-------------|-----------------|-------------|-------------------|---------------------|-------------|-------------|------------------------|
| | TOTAL GENERALES | Incendio y Líneas Aliadas | Residencial | Comercial | Industrial | Vida Industrial | Anualidades | Rentas Vitalicias | Pérdida de Ingresos | Multirisgo | Residencial | Comercial e Industrial |
| ACE SEGUROS, S.A. | 0.01 | 0.01 | - | 0.01 | - | - | - | - | - | 0.01 | - | 0.01 |
| ACERTA SEGUROS | 0.41 | 0.08 | 0.18 | 0.03 | - | (31.99) | - | - | - | 0.95 | 0.94 | 0.96 |
| AIG. SEGUROS | 0.11 | 1.82 | - | 1.82 | - | - | - | - | - | - | - | - |
| ALIADO SEGUROS | 0.17 | 0.00 | 0.04 | - | - | - | - | - | - | - | - | - |
| ASEGURADORA ANCON, S.A | 0.37 | 0.02 | 0.02 | 0.00 | 0.03 | - | - | - | - | 0.53 | 0.03 | 0.80 |
| ASEGURADORA DEL ISTMO, S.A. (ADISA) | 5.92 | 1.88 | 1.88 | - | - | - | - | - | - | - | - | - |
| ASEGURADORA GLOBAL, S.A | 0.03 | 0.00 | 0.00 | - | - | - | - | - | - | - | - | - |
| ASSA COMPAÑÍA DE SEGUROS, S.A | 0.02 | 0.00 | 0.00 | - | - | - | - | - | - | - | - | - |
| ASSICURAZIONI GENERALI, S.p.A. | 0.43 | 0.04 | 0.10 | 0.00 | - | - | - | - | - | 0.03 | 0.06 | - |
| BANESCO SEGUROS, S.A. | 1.31 | 4.71 | - | 3.96 | - | - | - | - | - | 3.36 | 3.52 | 3.32 |
| COMPAÑÍA INTERNACIONAL DE SEGUROS, S.A | 0.03 | 0.00 | - | - | - | - | - | - | - | 2.81 | - | - |
| GENERAL DE SEGUROS, S.A. | 0.25 | 0.16 | 0.16 | - | - | - | - | - | - | 0.02 | - | 0.05 |
| MAPFRE PANAMÁ, S.A | 0.53 | 0.10 | - | 0.10 | - | - | - | - | - | - | - | - |
| MULTIBANK SEGUROS, S.A | 0.08 | 0.00 | 0.00 | - | - | - | - | - | - | - | - | - |
| NACIONAL DE SEGUROS DE PANAMÁ Y CENTROAMÉRICA | 0.08 | 0.00 | 0.04 | 0.00 | - | - | - | - | - | - | - | - |
| ÓPTIMA COMPAÑÍA DE SEGUROS, S.A. | 0.11 | 0.03 | 0.04 | 0.00 | - | - | - | - | - | 0.10 | - | 0.14 |
| PAN AMERICAN LIFE INSURANCE DE PANAMÁ, S.A | - | - | - | - | - | - | - | - | - | - | - | - |
| SAGICOR PANAMÁ, S.A | - | - | - | - | - | - | - | - | - | - | - | - |
| SEGUROS FEDPA, S.A | 0.42 | - | - | - | - | - | - | - | - | (1.58) | - | (0.46) |
| SEGUROS SURAMERICANA, S.A | 0.50 | 0.66 | 0.66 | - | - | - | - | - | - | - | - | - |
| VIVIR COMPAÑÍA DE SEGUROS, SA. | - | - | - | - | - | - | - | - | - | - | - | - |
| WORLDWIDE MEDICAL ASSURANCE, LTD | - | - | - | - | - | - | - | - | - | - | - | - |
| SUB-TOTAL | 0.33 | 0.14 | 0.20 | 0.11 | 0.03 | (31.99) | - | - | - | 0.58 | 0.21 | 1.02 |

SUPERINTENDENCIA DE SEGUROS Y REASEGUROS DE PANAMA
Cuadro 04. SINIESTROS PAGADOS DE SEGURO DIRECTO TOTAL POR PRIMA DEVENGADA
Al Mes de Febrero 2016

| RAMOS DE SEGUROS | RAMOS GENERALES | | | | | | | | | | | |
|------------------------------------|-----------------|---------------------------|-------------|-------------|-------------|-----------------|-------------|-------------------|---------------------|-------------|-------------|------------------------|
| | TOTAL GENERALES | Incendio y Líneas Aliadas | Residencial | Comercial | Industrial | Vida Industrial | Anualidades | Rentas Vitalicias | Pérdida de Ingresos | Multiriesgo | Residencial | Comercial e Industrial |
| BUPA PANAMÁ, S.A. | 0.41 | 0.03 | 0.03 | - | - | - | - | - | - | - | - | - |
| LA FLORESTA DE SEGUROS Y VIDA, S.A | 0.28 | 0.00 | 0.03 | - | - | - | - | - | - | 0.09 | 0.67 | 0.03 |
| LA REGIONAL DE SEGUROS, S.A | 0.00 | - | - | - | - | - | - | - | - | - | - | - |
| MERCANTIL PANAMÁ SEGUROS, S.A | 0.20 | 1.01 | - | 1.04 | - | - | - | - | - | - | - | - |
| SEGUROS BBA. CORP. | - | - | - | - | - | - | - | - | - | - | - | - |
| SEGUROS CONFIANZA, S.A | 0.26 | 0.02 | - | - | 0.02 | - | - | - | - | - | - | - |
| SUB-TOTAL | 0.25 | 0.06 | 0.03 | 0.16 | 0.02 | - | - | - | - | 0.07 | 0.27 | 0.03 |
| TOTAL | 0.33 | 0.14 | 0.20 | 0.11 | 0.03 | (31.99) | - | - | - | 0.56 | 0.21 | 0.97 |

SUPERINTENDENCIA DE SEGUROS Y REASEGUROS DE PANAMA
Cuadro 04. SINIESTROS PAGADOS DE SEGURO DIRECTO TOTAL POR PRIMA DEVENGADA
Al Mes de Febrero 2016

| RAMOS DE SEGUROS | RAMOS GENERALES | | | | | | | | | | | | | | |
|---|---------------------|-------------|-------------|----------|-------------|-------------|-------------|-------------|----------------|-------------|--------------------|----------------------|----------------------|---------------|----------|
| | Transporte de Carga | Terrestre | Marítimo | Aéreo | Casco | Marítimo | Aéreo | Automóvil | Ramos Técnicos | TRC TRM | Equipo Electrónico | Caldera y Maquinaria | Rotura de Maquinaria | Equipo Pesado | Vidrios |
| ACE SEGUROS, S.A. | - | - | - | - | - | - | - | - | 0.02 | 0.02 | - | - | - | - | - |
| ACERTA SEGUROS | 0.21 | - | 0.32 | - | 0.16 | - | 0.25 | 0.70 | (0.18) | (0.22) | 0.39 | - | - | - | - |
| AIG. SEGUROS | 1.91 | - | 1.91 | - | - | - | - | 0.48 | - | - | - | - | - | - | - |
| ALIADO SEGUROS | - | - | - | - | - | - | - | 0.49 | 0.00 | 0.00 | - | - | - | - | - |
| ASEGURADORA ANCON, S.A | 0.95 | 0.97 | 0.15 | - | 0.06 | - | 0.07 | 0.55 | 1.08 | 0.48 | 95.81 | - | 0.33 | 0.17 | - |
| ASEGURADORA DEL ISTMO, S.A. (ADISA) | 453.32 | 453.32 | - | - | 22.95 | 13.27 | - | 30.75 | 1.22 | 0.01 | 0.40 | - | - | 66.21 | - |
| ASEGURADORA GLOBAL, S.A | - | - | - | - | - | - | - | 0.01 | - | - | - | - | - | - | - |
| ASSA COMPAÑÍA DE SEGUROS, S.A | - | - | - | - | - | - | - | 0.09 | - | - | - | - | - | - | - |
| ASSICURAZIONI GENERALI, S.p.A. | 0.26 | - | - | - | 0.17 | 0.20 | - | 0.67 | 0.12 | 0.10 | 0.42 | - | - | - | - |
| BANESCO SEGUROS, S.A. | 0.95 | - | - | - | 0.18 | 0.18 | - | 4.42 | 2.41 | 0.43 | (2.15) | - | 11.69 | 6.96 | - |
| COMPAÑÍA INTERNACIONAL DE SEGUROS, S.A | 0.00 | 0.00 | - | - | - | - | - | 0.06 | 0.01 | 0.01 | - | - | 0.22 | - | - |
| GENERAL DE SEGUROS, S.A. | 0.66 | 0.66 | - | - | - | - | - | 0.84 | - | - | - | - | - | - | - |
| MAPFRE PANAMÁ, S.A | 1.62 | 1.62 | - | - | 0.26 | 0.29 | - | 0.72 | 0.14 | 0.02 | 0.06 | - | - | 0.86 | - |
| MULTIBANK SEGUROS, S.A | - | - | - | - | - | - | - | 0.18 | 0.56 | - | - | - | - | 9.60 | - |
| NACIONAL DE SEGUROS DE PANAMÁ Y CENTROAMÉRICA | - | - | - | - | - | - | - | 0.53 | 0.29 | 0.31 | - | - | - | - | - |
| ÓPTIMA COMPAÑÍA DE SEGUROS, S.A. | 0.04 | 0.04 | - | - | 1.15 | 1.55 | - | 0.49 | 0.01 | 0.00 | - | - | 0.03 | 0.01 | - |
| PAN AMERICAN LIFE INSURANCE DE PANAMÁ, S.A | - | - | - | - | - | - | - | - | - | - | - | - | - | - | - |
| SAGICOR PANAMÁ, S.A | - | - | - | - | - | - | - | - | - | - | - | - | - | - | - |
| SEGUROS FEDPA, S.A | 1.47 | 1.47 | - | - | - | - | - | 0.44 | 0.28 | - | 0.47 | - | - | - | - |
| SEGUROS SURAMERICANA, S.A | 0.20 | 0.20 | - | - | - | - | - | 0.60 | 0.45 | 1.07 | 0.01 | - | - | 0.02 | - |
| VIVIR COMPAÑÍA DE SEGUROS, SA. | - | - | - | - | - | - | - | - | - | - | - | - | - | - | - |
| WORLDWIDE MEDICAL ASSURANCE, LTD | - | - | - | - | - | - | - | - | - | - | - | - | - | - | - |
| SUB-TOTAL | 0.38 | 0.40 | 0.25 | - | 0.12 | 0.17 | 0.05 | 0.59 | 0.20 | 0.09 | 0.30 | - | 0.22 | 0.53 | - |

SUPERINTENDENCIA DE SEGUROS Y REASEGUROS DE PANAMA
Cuadro 04. SINIESTROS PAGADOS DE SEGURO DIRECTO TOTAL POR PRIMA DEVENGADA
Al Mes de Febrero 2016

| RAMOS DE SEGUROS | Transporte de Carga | RAMOS GENERALES | | | | | | | | | | | | | |
|------------------------------------|---------------------|-----------------|-------------|-------|-------------|-------------|-------------|-------------|----------------|-------------|--------------------|----------------------|----------------------|---------------|---------|
| | | Terrestre | Marítimo | Aéreo | Casco | Marítimo | Aéreo | Automóvil | Ramos Técnicos | TRC TRM | Equipo Electrónico | Caldera y Maquinaria | Rotura de Maquinaria | Equipo Pesado | Vidrios |
| BUPA PANAMÁ, S.A. | - | - | - | - | - | - | - | 0.91 | 0.15 | - | (0.10) | - | - | 0.59 | - |
| LA FLORESTA DE SEGUROS Y VIDA, S.A | - | - | - | - | - | - | - | 0.40 | (0.02) | - | - | - | - | (0.03) | - |
| LA REGIONAL DE SEGUROS, S.A | - | - | - | - | - | - | - | 0.16 | - | - | - | - | - | - | - |
| MERCANTIL PANAMÁ SEGUROS, S.A | - | - | - | - | 0.19 | 1.29 | - | 0.24 | - | - | - | - | - | - | - |
| SEGUROS BBA. CORP. | - | - | - | - | - | - | - | - | - | - | - | - | - | - | - |
| SEGUROS CONFIANZA, S.A | - | - | - | - | - | - | - | 0.35 | - | - | - | - | - | - | - |
| SUB-TOTAL | - | - | - | - | 0.19 | 1.29 | - | 0.44 | 0.10 | - | (0.09) | - | - | 0.36 | - |
| TOTAL | 0.38 | 0.40 | 0.25 | - | 0.13 | 0.17 | 0.05 | 0.58 | 0.20 | 0.09 | 0.24 | - | 0.22 | 0.52 | - |

SUPERINTENDENCIA DE SEGUROS Y REASEGUROS DE PANAMA
Cuadro 04. SINIESTROS PAGADOS DE SEGURO DIRECTO TOTAL POR PRIMA DEVENGADA
Al Mes de Febrero 2016

| RAMOS DE SEGUROS | RAMOS GENERALES | | | | | | | | | |
|---|------------------|-----------------------|-------------|-----------------|-------------|-------------|----------------------|-------------|-----------------------|-------------|
| | Riesgos Diversos | Responsabilidad Civil | Robo | Fidelidad y DDD | BBB | Otros | Titulos de Propiedad | Fianzas | Oferta y Cumplimiento | Otras |
| ACE SEGUROS, S.A. | (0.00) | (0.00) | - | - | - | - | - | - | - | - |
| ACERTA SEGUROS | 0.37 | 0.53 | 0.03 | 0.46 | - | 0.08 | - | 0.00 | - | 0.00 |
| AIG. SEGUROS | 0.01 | 0.02 | - | - | - | 0.02 | - | - | - | - |
| ALIADO SEGUROS | - | - | - | - | - | - | - | - | - | - |
| ASEGURADORA ANCON, S.A | 0.02 | 0.00 | - | - | - | 0.03 | - | 0.04 | - | 0.04 |
| ASEGURADORA DEL ISTMO, S.A. (ADISA) | 5.53 | 0.43 | 13.33 | 8.54 | - | 609.45 | - | 2.92 | 0.00 | 18.75 |
| ASEGURADORA GLOBAL, S.A | 0.00 | - | - | - | - | 0.00 | - | 0.29 | 0.06 | 2.00 |
| ASSA COMPAÑÍA DE SEGUROS, S.A | 0.01 | - | - | - | - | 0.01 | - | - | - | - |
| ASSICURAZIONI GENERALI, S.p.A. | 1.09 | 0.52 | 0.21 | - | - | 6.99 | - | - | - | - |
| BANESCO SEGUROS, S.A. | 0.27 | 0.42 | 34.04 | - | - | 0.05 | - | - | - | - |
| COMPAÑÍA INTERNACIONAL DE SEGUROS, S.A | 0.02 | 0.02 | 0.02 | 0.10 | - | 0.03 | - | - | - | - |
| GENERAL DE SEGUROS, S.A. | 0.04 | 0.02 | 7.64 | - | - | 0.03 | - | 0.53 | - | 0.53 |
| MAPFRE PANAMÁ, S.A | 0.03 | 0.05 | 0.04 | 1.35 | - | 0.01 | - | 0.75 | 0.60 | 18.74 |
| MULTIBANK SEGUROS, S.A | 0.15 | - | - | - | - | 0.16 | - | - | - | - |
| NACIONAL DE SEGUROS DE PANAMÁ Y CENTROAMÉRICA | 0.06 | 0.02 | 0.27 | - | - | - | - | 0.01 | 0.01 | - |
| ÓPTIMA COMPAÑÍA DE SEGUROS, S.A. | 0.01 | 0.01 | 0.08 | - | - | 0.06 | - | - | - | - |
| PAN AMERICAN LIFE INSURANCE DE PANAMÁ, S.A | - | - | - | - | - | - | - | - | - | - |
| SAGICOR PANAMÁ, S.A | - | - | - | - | - | - | - | - | - | - |
| SEGUROS FEDPA, S.A | - | - | - | - | - | - | - | - | - | - |
| SEGUROS SURAMERICANA, S.A | 0.20 | 0.24 | 0.12 | - | - | 0.22 | - | 0.03 | - | 0.07 |
| VIVIR COMPAÑÍA DE SEGUROS, SA. | - | - | - | - | - | - | - | - | - | - |
| WORLDWIDE MEDICAL ASSURANCE, LTD | - | - | - | - | - | - | - | - | - | - |
| SUB-TOTAL | 0.12 | 0.06 | 0.28 | 0.10 | 0.00 | 0.18 | - | 0.41 | 0.34 | 0.52 |

SUPERINTENDENCIA DE SEGUROS Y REASEGUROS DE PANAMA
Cuadro 04. SINIESTROS PAGADOS DE SEGURO DIRECTO TOTAL POR PRIMA DEVENGADA
Al Mes de Febrero 2016

| RAMOS DE SEGUROS | RAMOS GENERALES | | | | | | | | | |
|------------------------------------|------------------|-----------------------|-------------|-----------------|-------------|---------------|----------------------|-------------|-----------------------|-------------|
| | Riesgos Diversos | Responsabilidad Civil | Robo | Fidelidad y DDD | BBB | Otros | Titulos de Propiedad | Fianzas | Oferta y Cumplimiento | Otras |
| BUPA PANAMÁ, S.A. | 0.04 | 0.04 | - | - | - | - | - | 0.44 | - | 0.44 |
| LA FLORESTA DE SEGUROS Y VIDA, S.A | (0.00) | - | - | - | - | (0.00) | - | - | - | - |
| LA REGIONAL DE SEGUROS, S.A | - | - | - | - | - | - | - | - | - | - |
| MERCANTIL PANAMÁ SEGUROS, S.A | 0.22 | 0.19 | - | - | - | - | - | - | - | - |
| SEGUROS BBA. CORP. | - | - | - | - | - | - | - | - | - | - |
| SEGUROS CONFIANZA, S.A | - | - | - | - | - | - | - | - | - | - |
| SUB-TOTAL | 0.02 | 0.05 | - | - | - | (0.00) | - | 0.16 | - | 0.19 |
| TOTAL | 0.12 | 0.06 | 0.28 | 0.10 | 0.00 | 0.17 | - | 0.41 | 0.34 | 0.49 |