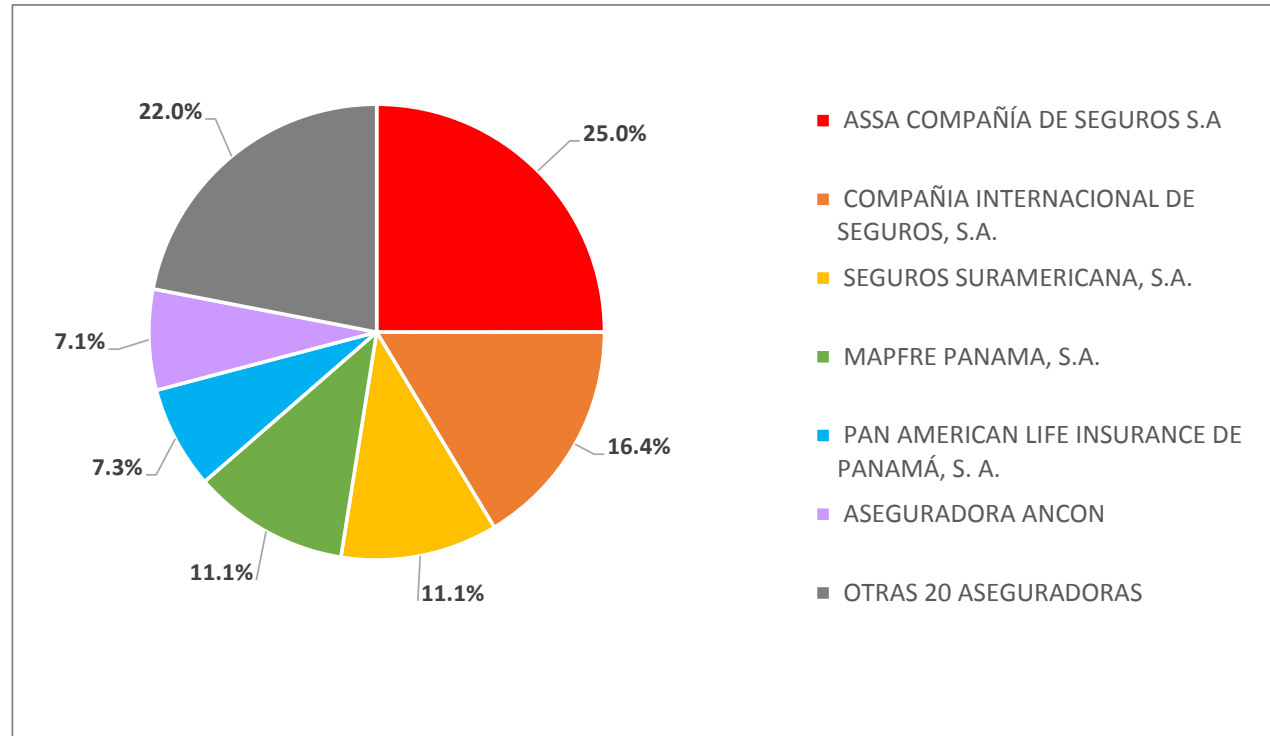


**SUPERINTENDENCIA DE SEGUROS Y REASEGUROS DE PANAMÁ**  
**PARTICIPACION DE TOTAL DE ACTIVOS DEL SECTOR SEGUROS**  
AL CIERRE DE CADA TRIMESTRE

#	COMPAÑÍAS DE SEGUROS	mar-18	jun-18	sep-18	dic-18	% Participación	
1	ASSA COMPAÑÍA DE SEGUROS S.A	541,745,597	730,324,411	791,916,318	-	23.4%	<b>78.2%</b>
2	COMPAÑIA INTERNACIONAL DE SEGUROS, S.A.	513,872,872	526,091,049	518,660,409	-	16.8%	
3	SEGUROS SURAMERICANA, S.A.	350,656,604	358,615,721	353,075,048	-	11.5%	
4	MAPFRE PANAMA, S.A.	367,179,477	369,248,043	351,856,165	-	11.8%	
5	PAN AMERICAN LIFE INSURANCE DE PANAMÁ, S. A.	242,037,952	239,242,476	230,502,667	-	7.7%	
6	GENERAL DE SEGUROS, S. A.	212,998,830	220,427,155	226,448,349	-	7.1%	
7	ASEGURADORA ANCON	110,212,159	111,736,446	110,015,599	-	3.6%	<b>21.8%</b>
8	MERCANTIL SEGUROS PANAMA, S.A.	56,842,030	63,482,138	69,076,319	-	2.0%	
9	WORLDWIDE MEDICAL ASSURANCE LTD. CORP.	65,536,809	65,616,259	67,040,300	-	2.1%	
10	ACERTA COMPAÑIA DE SEGUROS, S.A.	37,708,361	61,166,105	62,140,729	-	2.0%	
11	NACIONAL DE SEGUROS DE PANAMA Y CENTROAMERICA, S.A	52,854,450	46,150,841	46,197,692	-	1.5%	
12	CHUBB SEGUROS PANAMA S. A.	44,700,508	47,797,686	45,857,059	-	1.5%	
13	LA FLORESTA DE SEGUROS Y VIDA	41,129,292	43,531,546	43,010,685	-	1.4%	
14	ASEGURADORA GLOBAL, S. A.	41,826,731	38,518,499	41,399,898	-	1.2%	
15	SEGUROS FEDPA, S. A.	37,585,021	39,347,970	39,518,361	-	1.3%	
16	MULTIBANK SEGUROS, S.A.	26,417,707	28,738,106	36,718,364	-	0.9%	
17	ALIADO SEGUROS, S. A.	29,985,724	24,987,329	29,769,543	-	0.8%	
18	BANESCO SEGUROS, S. A.	29,120,345	28,413,997	28,930,781	-	0.9%	
19	OPTIMA COMPAÑIA DE SEGUROS, S.A.	22,792,621	22,472,692	27,102,061	-	0.7%	
20	LA REGIONAL DE SEGUROS, S.A.	15,349,901	16,910,744	17,378,962	-	0.5%	
21	VIVIR COMPAÑIA DE SEGUROS, S.A.	13,079,496	13,327,023	13,461,135	-	0.4%	
22	BUPA PANAMA, S.A	9,422,898	10,803,415	10,775,307	-	0.3%	
23	SAGICOR PANAMA, S.A.	7,341,668	7,627,099	7,223,647	-	0.2%	
24	SEGUROS BBA CORP.	10,057,496	8,793,069	-	-	0.3%	
25	ASSICURAZIONI GENERALI, S.P.A.	299,350,065	-	-	-	0.0%	
26	ASEGURADORA DEL ISTMO, S.A.	22,782,852	-	-	-	0.0%	
<b>TOTAL DE ACTIVOS AL CIERRE DEL TRIMESTRE</b>		<b>\$3,202,587,468</b>	<b>\$3,123,369,819</b>	<b>\$3,168,075,401</b>	<b>\$0</b>	<b>100.0%</b>	

**PARTICIPACION DE TOTAL DE ACTIVOS DEL SECTOR SEGUROS  
AL 30 DE SEPTIEMBRE DE 2018**

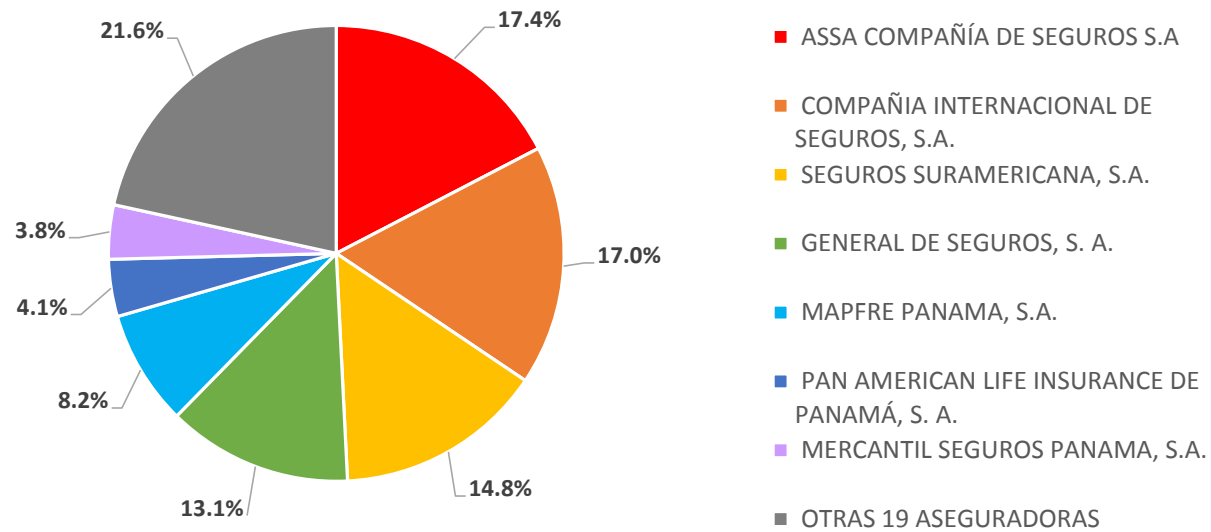


**6 Aseguradoras mantienen el 78.2%  
las otras 20 Aseguradoras el 21.8% del Total del Activos del Sector**

**SUPERINTENDENCIA DE SEGUROS Y REASEGUROS DE PANAMÁ**  
**PARTICIPACION DE PATRIMONIO TOTAL DEL SECTOR SEGUROS**  
AL CIERRE DE CADA TRIMESTRE

#	COMPAÑÍAS DE SEGUROS	mar-18	jun-18	sep-18	dic-18	% Participación	
1	ASSA COMPAÑÍA DE SEGUROS S.A	219,142,659	217,257,721	215,840,246	-	17.5%	<b>78.6%</b>
2	COMPAÑIA INTERNACIONAL DE SEGUROS, S.A.	204,605,378	214,043,592	211,705,436	-	17.2%	
3	SEGUROS SURAMERICANA, S.A.	176,640,981	179,454,973	183,682,833	-	14.5%	
4	GENERAL DE SEGUROS, S. A.	153,740,252	158,359,344	163,234,879	-	12.8%	
5	MAPFRE PANAMA, S.A.	104,234,475	103,445,277	101,571,104	-	8.3%	
6	PAN AMERICAN LIFE INSURANCE DE PANAMÁ, S. A.	58,678,594	60,226,981	50,405,426	-	4.8%	
7	MERCANTIL SEGUROS PANAMA, S.A.	40,342,665	43,386,838	47,740,773	-	3.5%	
8	ASEGURADORA ANCON	41,880,457	41,161,683	39,613,771	-	3.3%	<b>21.4%</b>
9	LA FLORESTA DE SEGUROS Y VIDA	24,940,321	24,957,092	24,843,601	-	2.0%	
10	ASEGURADORA GLOBAL, S. A.	26,296,552	22,995,015	24,828,541	-	1.9%	
11	CHUBB SEGUROS PANAMA S. A.	20,531,666	23,502,683	23,338,456	-	1.9%	
12	WORLDWIDE MEDICAL ASSURANCE LTD. CORP.	23,390,702	21,812,887	21,499,067	-	1.8%	
13	ACERTA COMPAÑIA DE SEGUROS, S.A.	9,943,811	20,848,006	21,071,199	-	1.7%	
14	MULTIBANK SEGUROS, S.A.	16,192,037	17,270,811	19,850,075	-	1.4%	
15	SEGUROS FEDPA, S. A.	14,470,094	15,386,460	15,497,475	-	1.2%	
16	NACIONAL DE SEGUROS DE PANAMA Y CENTROAMERICA, S.A	14,100,412	14,306,698	14,672,328	-	1.2%	
17	ALIADO SEGUROS, S. A.	11,989,557	12,159,096	12,375,518	-	1.0%	
18	VIVIR COMPAÑIA DE SEGUROS, S.A.	10,943,460	11,036,876	11,115,319	-	0.9%	
19	OPTIMA COMPAÑIA DE SEGUROS, S.A.	9,719,257	9,973,245	10,289,161	-	0.8%	
20	BANESCO SEGUROS, S. A.	8,812,629	9,253,030	9,827,962	-	0.7%	
21	BUPA PANAMA, S.A	6,091,041	6,976,270	7,183,146	-	0.6%	
22	LA REGIONAL DE SEGUROS, S.A.	6,474,389	6,550,605	6,623,974	-	0.5%	
23	SAGICOR PANAMA, S.A.	5,250,728	5,383,592	5,287,367	-	0.4%	
24	SEGUROS BBA CORP.	5,805,811	2,143,267	-	-	0.2%	
25	ASSICURAZIONI GENERALI, S.P.A.	100,585,583	-	-	-	0.0%	
26	ASEGURADORA DEL ISTMO, S.A.	10,813,939	-	-	-	0%	
<b>TOTAL DE PATRIMONIO AL CIERRE DEL TRIMESTRE</b>		<b>\$1,325,617,448</b>	<b>\$1,241,892,040</b>	<b>\$1,242,097,657</b>	<b>\$0</b>	<b>100.0%</b>	

**PARTICIPACION DE PATRIMONIO TOTAL DEL SECTOR SEGUROS  
AL 30 DE SEPTIEMBRE DE 2018**

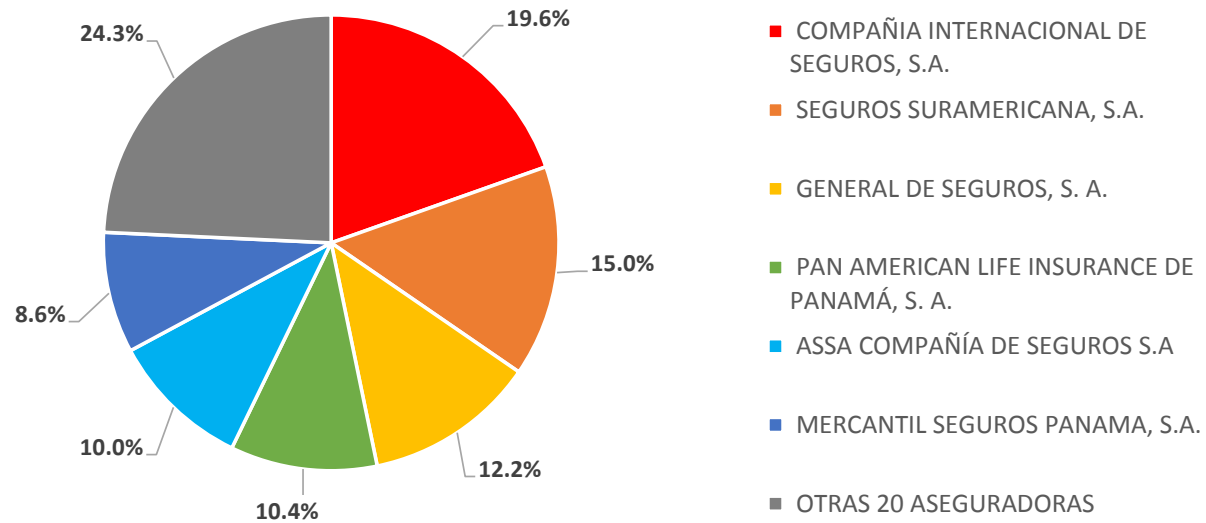


**7 Aseguradoras mantienen el 78.6%  
las otras 19 Aseguradoras el 21.4% del Total del Patrimonio del Sector**

**SUPERINTENDENCIA DE SEGUROS Y REASEGUROS DE PANAMÁ**  
**PARTICIPACION DE UTILIDADES NETAS TOTALES DEL SECTOR SEGUROS**  
AL CIERRE DE CADA TRIMESTRE

#	COMPAÑÍAS DE SEGUROS	mar-18	jun-18	sep-18	dic-18	% Participación	
1	COMPAÑIA INTERNACIONAL DE SEGUROS, S.A.	9,037,108	15,448,381	22,754,146	-	21%	<b>77.5%</b>
2	SEGUROS SURAMERICANA, S.A.	10,392,592	13,262,034	17,430,733	-	18%	
3	GENERAL DE SEGUROS, S. A.	4,647,421	9,266,320	14,140,852	-	12%	
4	PAN AMERICAN LIFE INSURANCE DE PANAMÁ, S. A.	2,531,396	7,489,116	12,109,507	-	10%	
5	ASSA COMPAÑIA DE SEGUROS S.A	2,598,069	6,186,267	11,591,576	-	8%	
6	MERCANTIL SEGUROS PANAMA, S.A.	2,902,295	6,452,086	9,975,934	-	9%	
7	ASEGURADORA GLOBAL, S. A.	2,358,860	4,438,011	6,699,814	-	6%	<b>22.5%</b>
8	MAPFRE PANAMA, S.A.	2,992,859	5,799,865	6,437,758	-	8%	
9	MULTIBANK SEGUROS, S.A.	863,681	1,891,554	4,431,321	-	3%	
10	CHUBB SEGUROS PANAMA S. A.	1,141,691	3,782,599	4,080,060	-	5%	
11	WORLDWIDE MEDICAL ASSURANCE LTD. CORP.	1,200,974	2,079,807	2,565,987	-	3%	
12	SEGUROS FEDPA, S. A.	355,316	1,336,359	1,641,352	-	2%	
13	BANESCO SEGUROS, S. A.	299,282	695,035	1,257,933	-	1%	
14	NACIONAL DE SEGUROS DE PANAMA Y CENTROAMERICA, S.A	173,354	489,655	773,033	-	1%	
15	OPTIMA COMPAÑIA DE SEGUROS, S.A.	107,518	414,126	742,978	-	1%	
16	ALIADO SEGUROS, S. A.	246,481	416,020	742,658	-	1%	
17	VIVIR COMPAÑIA DE SEGUROS, S.A.	295,823	403,243	489,882	-	1%	
18	LA FLORESTA DE SEGUROS Y VIDA	210,789	468,904	377,387	-	1%	
19	LA REGIONAL DE SEGUROS, S.A.	132,239	270,997	344,367	-	0%	
20	ACERTA COMPAÑIA DE SEGUROS, S.A.	(195,980)	(29,701)	193,492	-	0%	
21	ASSICURAZIONI GENERALI, S.P.A.	1,280,051	-	-	-	0%	
22	ASEGURADORA DEL ISTMO, S.A.	(34,413)	-	-	-	0%	
23	SEGUROS BBA CORP.	(805,427)	(4,467,970)	-	-	-6%	
24	BUPA PANAMA, S.A	(130,265)	(245,036)	(38,160)	-	0%	
25	SAGICOR PANAMA, S.A.	(548,410)	(971,899)	(1,112,622)	-	-1%	
26	ASEGURADORA ANCON	612,824	64,651	(1,441,827)	-	0%	
<b>TOTAL DE UTILIDADES NETAS AL CIERRE DEL TRIMESTRE</b>		<b>\$42,666,127</b>	<b>\$74,940,421</b>	<b>\$116,188,161</b>	<b>\$0</b>	<b>100.0%</b>	

**PARTICIPACION DE UTILIDADES NETAS TOTALES DEL SECTOR SEGUROS  
AL 30 DE SEPTIEMBRE DE 2018**



**6 Aseguradoras mantienen el 77.5%  
las otras 20 Aseguradoras el 22.5% del Total de Utilidades Netas del Sector**