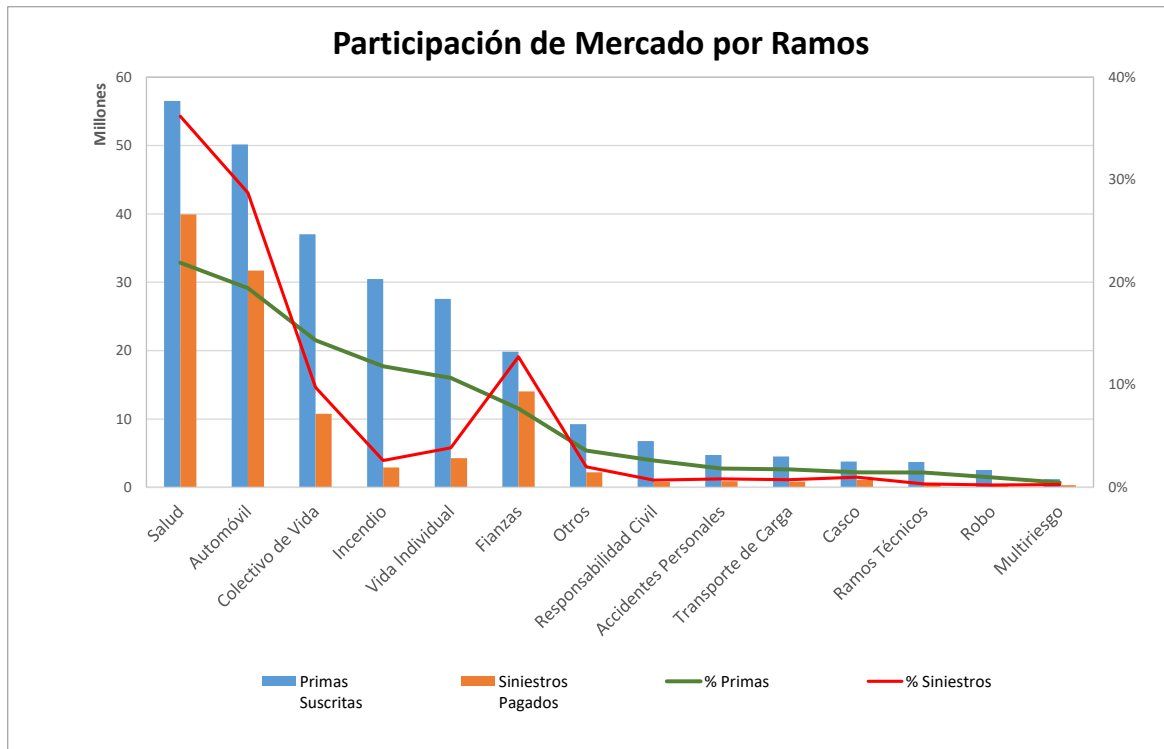


Superintendencia de Seguros y Reaseguros de Panamá Participación de Mercado por Productos



AL 28 DE FEBRERO DE 2019

#	Ramos de Seguros	Primas Suscritas	% Primas	#	Siniestros Pagados	% Siniestros	Sinestralidad Promedio
1	Salud	56,533,593.44	21.9%	1	39,934,882.83	36.2%	70.6%
2	Automóvil	50,148,163.73	19.4%	2	31,700,703.37	28.7%	63.2%
3	Colectivo de Vida	37,013,820.61	14.3%	4	10,746,842.33	9.7%	29.0%
4	Incendio	30,465,417.50	11.8%	6	2,896,384.20	2.6%	9.5%
5	Vida Individual	27,569,207.96	10.7%	5	4,265,171.01	3.9%	15.5%
6	Fianzas	19,838,422.62	7.7%	3	14,046,031.12	12.7%	70.8%
7	Otros	9,245,713.40	3.6%	7	2,197,173.21	2.0%	23.8%
8	Responsabilidad Civil	6,765,673.87	2.6%	11	787,245.75	0.7%	11.6%
9	Accidentes Personales	4,739,051.84	1.8%	9	915,068.10	0.8%	19.3%
10	Transporte de Carga	4,516,495.10	1.8%	10	831,418.16	0.8%	18.4%
11	Casco	3,777,838.05	1.5%	8	1,093,154.06	1.0%	28.9%
12	Ramos Técnicos	3,707,668.26	1.4%	12	368,716.52	0.3%	9.9%
13	Robo	2,527,255.67	1.0%	14	255,660.52	0.2%	10.1%
14	Multirisgo	1,210,109.68	0.5%	13	298,968.29	0.3%	24.7%
TOTAL		\$258,058,431.73	100%		\$110,337,419.47	100%	42.8%



Superintendencia de Seguros y Reaseguros de Panamá

Participación de Mercado por Productos

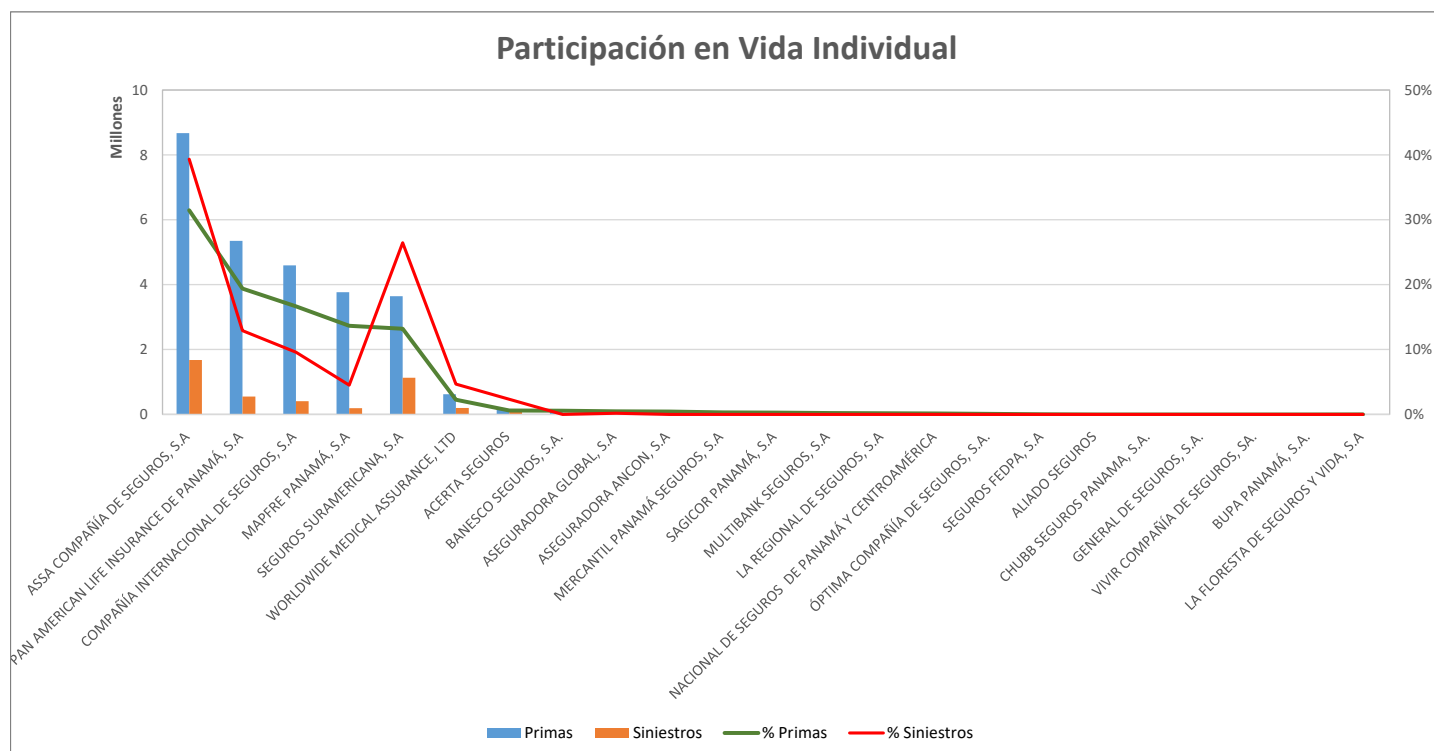


VIDA INDIVIDUAL

AL 28 DE FEBRERO DE 2019

#	Compañía de Seguros	Primas	% Primas	#	Siniestros	% Siniestros	Sinestralidad Promedio
1	ASSA COMPAÑÍA DE SEGUROS, S.A	8,674,323.53	31.5%	1	1,677,875.98	39.3%	19.3%
2	PAN AMERICAN LIFE INSURANCE DE PANAMÁ, S.A	5,349,118.91	19.4%	3	550,143.60	12.9%	10.3%
3	COMPAÑÍA INTERNACIONAL DE SEGUROS, S.A	4,593,136.02	16.7%	4	408,935.33	9.6%	8.9%
4	MAPFRE PANAMÁ, S.A	3,768,879.45	13.7%	6	193,019.33	4.5%	5.1%
5	SEGUROS SURAMERICANA, S.A	3,644,683.24	13.2%	2	1,127,796.77	26.4%	30.9%
6	WORLDWIDE MEDICAL ASSURANCE, LTD	625,404.22	2.3%	5	200,000.00	4.7%	32.0%
7	ACERTA SEGUROS	168,375.92	0.6%	7	100,000.00	2.3%	59.4%
8	BANESCO SEGUROS, S.A.	160,997.08	0.6%	9	0.00	0.0%	0.0%
9	ASEGURADORA GLOBAL, S.A	126,474.56	0.5%	8	7,400.00	0.2%	5.9%
10	ASEGURADORA ANCON, S.A	120,574.60	0.4%	10	0.00	0.0%	0.0%
11	MERCANTIL PANAMÁ SEGUROS, S.A	87,840.90	0.3%	11	0.00	0.0%	0.0%
12	SAGICOR PANAMÁ, S.A	76,345.74	0.3%	12	0.00	0.0%	0.0%
13	MULTIBANK SEGUROS, S.A	56,312.05	0.2%	13	0.00	0.0%	0.0%
14	LA REGIONAL DE SEGUROS, S.A	47,920.75	0.2%	14	0.00	0.0%	0.0%
15	NACIONAL DE SEGUROS DE PANAMÁ Y CENTROAMÉRICA	39,862.98	0.1%	15	0.00	0.0%	0.0%
16	ÓPTIMA COMPAÑÍA DE SEGUROS, S.A.	21,017.88	0.1%	16	0.00	0.0%	0.0%
17	SEGUROS FEDPA, S.A	8,495.23	0.0%	17	0.00	0.0%	0.0%
18	ALIADO SEGUROS	0.00	0.0%	18	0.00	0.0%	0.0%
19	CHUBB SEGUROS PANAMÁ, S.A.	0.00	0.0%	19	0.00	0.0%	0.0%
20	GENERAL DE SEGUROS, S.A.	0.00	0.0%	20	0.00	0.0%	0.0%
21	VIVIR COMPAÑÍA DE SEGUROS, SA.	0.00	0.0%	21	0.00	0.0%	0.0%
22	BUPA PANAMÁ, S.A.	0.00	0.0%	22	0.00	0.0%	0.0%
23	LA FLORESTA DE SEGUROS Y VIDA, S.A	-555.10	0.0%	23	0.00	0.0%	0.0%
TOTAL		\$27,569,207.96	100%		\$4,265,171.01	100%	15.5%

Participación en Vida Individual



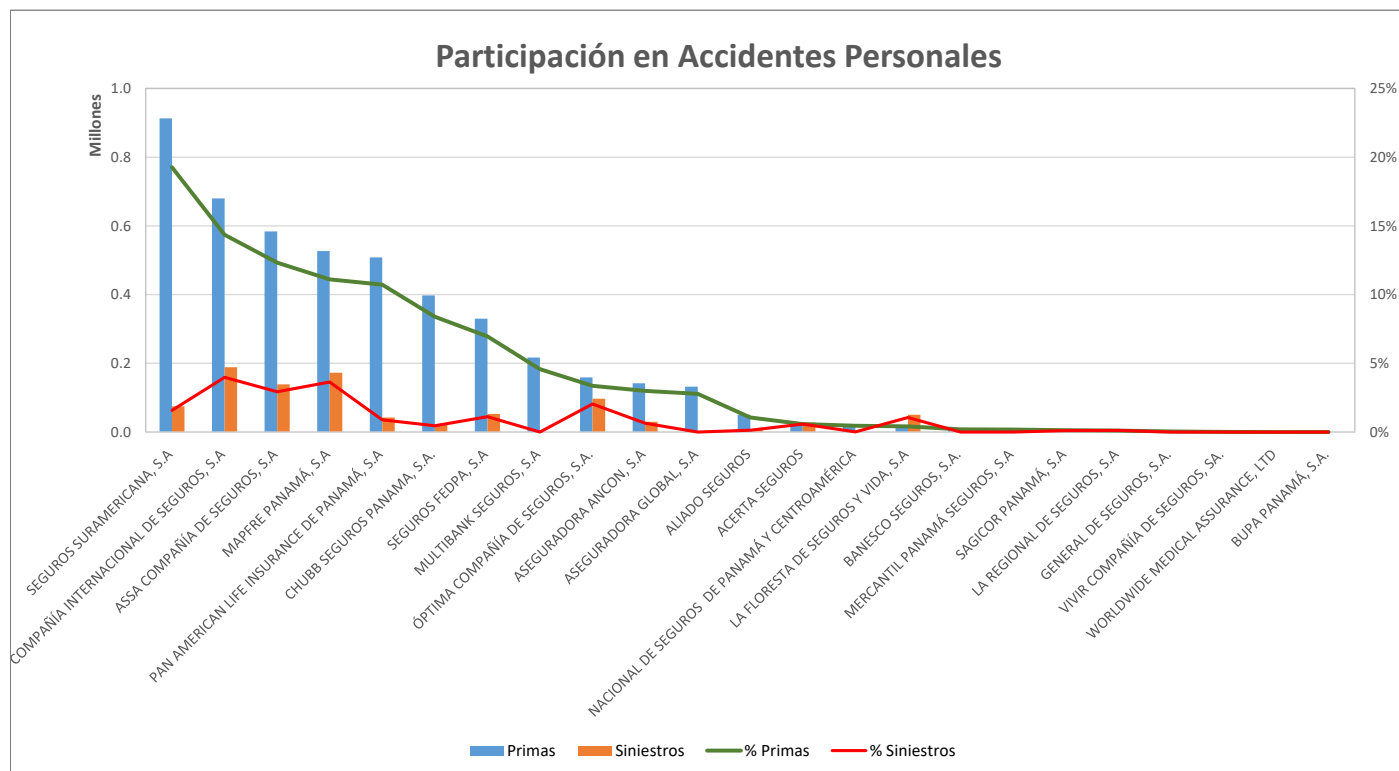
Superintendencia de Seguros y Reaseguros de Panamá Participación de Mercado por Productos



ACCIDENTES PERSONALES

AL 28 DE FEBRERO DE 2019

#	Compañía de Seguros	Primas	% Primas	#	Siniestros	% Siniestros	Sinestralidad Promedio
1	SEGUROS SURAMERICANA, S.A	912,889.04	19.3%	5	75,024.63	1.6%	8.2%
2	COMPAÑÍA INTERNACIONAL DE SEGUROS, S.A	679,940.98	14.3%	1	188,620.08	4.0%	27.7%
3	ASSA COMPAÑÍA DE SEGUROS, S.A	583,782.39	12.3%	3	138,849.56	2.9%	23.8%
4	MAPFRE PANAMÁ, S.A	526,492.69	11.1%	2	172,346.37	3.6%	32.7%
5	PAN AMERICAN LIFE INSURANCE DE PANAMÁ, S.A	508,203.79	10.7%	8	42,414.36	0.9%	8.3%
6	CHUBB SEGUROS PANAMA, S.A.	397,432.07	8.4%	11	21,670.74	0.5%	5.5%
7	SEGUROS FEDPA, S.A	329,728.51	7.0%	6	52,753.80	1.1%	16.0%
8	MULTIBANK SEGUROS, S.A	216,846.43	4.6%	17	0.00	0.0%	0.0%
9	ÓPTIMA COMPAÑÍA DE SEGUROS, S.A.	159,245.50	3.4%	4	96,905.62	2.0%	60.9%
10	ASEGURADORA ANCON, S.A	142,120.89	3.0%	9	30,144.14	0.6%	21.2%
11	ASEGURADORA GLOBAL, S.A	131,948.43	2.8%	18	0.00	0.0%	0.0%
12	ALIADO SEGUROS	50,062.38	1.1%	12	6,575.25	0.1%	13.1%
13	ACERTA SEGUROS	27,818.87	0.6%	10	27,761.78	0.6%	99.8%
14	NACIONAL DE SEGUROS DE PANAMÁ Y CENTROAMÉRICA	21,634.92	0.5%	15	719.19	0.0%	3.3%
15	LA FLORESTA DE SEGUROS Y VIDA, S.A	19,435.00	0.4%	7	50,190.20	1.1%	258.2%
16	BANESCO SEGUROS, S.A.	9,320.16	0.2%	19	0.00	0.0%	0.0%
17	MERCANTIL PANAMÁ SEGUROS, S.A	8,659.99	0.2%	20	0.00	0.0%	0.0%
18	SAGICOR PANAMÁ, S.A	6,253.75	0.1%	14	5,155.93	0.1%	82.4%
19	LA REGIONAL DE SEGUROS, S.A	4,766.85	0.1%	13	5,911.25	0.1%	124.0%
20	GENERAL DE SEGUROS, S.A.	2,002.67	0.0%	21	0.00	0.0%	0.0%
21	VIVIR COMPAÑÍA DE SEGUROS, SA.	451.60	0.0%	22	0.00	0.0%	0.0%
22	WORLDWIDE MEDICAL ASSURANCE, LTD	14.93	0.0%	16	25.20	0.0%	168.8%
23	BUPA PANAMÁ, S.A.	0.00	0.0%	23	0.00	0.0%	0.0%
TOTAL		\$4,739,051.84	100%		\$915,068.10	100%	19.3%



Superintendencia de Seguros y Reaseguros de Panamá

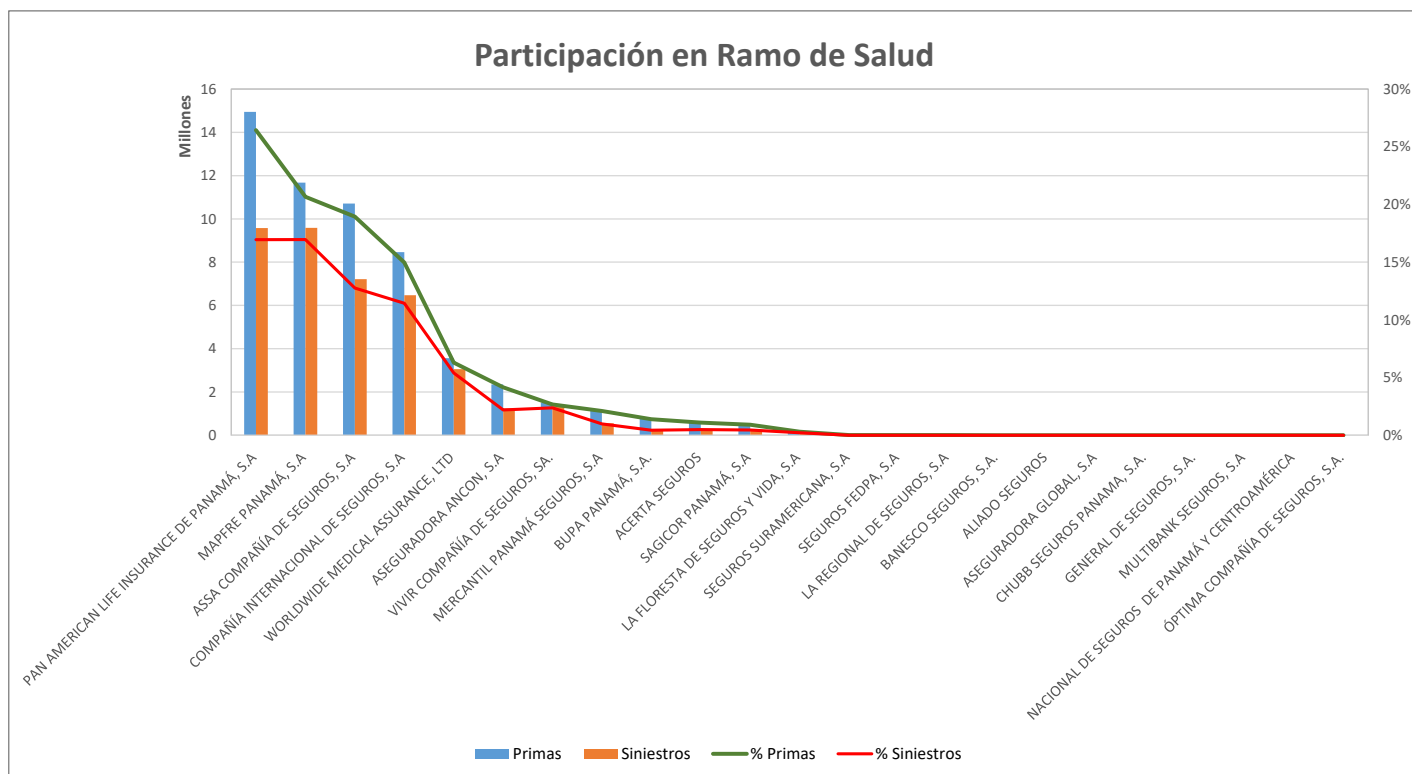
Participación de Mercado por Productos



SALUD

AL 28 DE FEBRERO DE 2019

#	Compañía de Seguros	Primas	% Primas	#	Siniestros	% Siniestros	Sinestralidad Promedio
1	PAN AMERICAN LIFE INSURANCE DE PANAMÁ, S.A	14,946,554.30	26.4%	2	9,579,313.16	16.9%	64.1%
2	MAPFRE PANAMÁ, S.A	11,677,185.84	20.7%	1	9,586,394.13	17.0%	82.1%
3	ASSA COMPAÑÍA DE SEGUROS, S.A	10,704,465.90	18.9%	3	7,215,866.53	12.8%	67.4%
4	COMPAÑÍA INTERNACIONAL DE SEGUROS, S.A	8,462,220.69	15.0%	4	6,470,322.76	11.4%	76.5%
5	WORLDWIDE MEDICAL ASSURANCE, LTD	3,562,532.49	6.3%	5	3,050,177.88	5.4%	85.6%
6	ASEGURADORA ANCON, S.A	2,351,737.75	4.2%	7	1,240,680.76	2.2%	52.8%
7	VIVIR COMPAÑÍA DE SEGUROS, SA.	1,513,147.91	2.7%	6	1,341,782.36	2.4%	88.7%
8	MERCANTIL PANAMÁ SEGUROS, S.A	1,191,354.23	2.1%	8	554,955.15	1.0%	46.6%
9	BUPA PANAMÁ, S.A.	786,518.22	1.4%	11	244,686.89	0.4%	31.1%
10	ACERTA SEGUROS	619,370.98	1.1%	9	277,071.56	0.5%	44.7%
11	SAGICOR PANAMÁ, S.A	513,405.70	0.9%	10	254,661.55	0.5%	49.6%
12	LA FLORESTA DE SEGUROS Y VIDA, S.A	176,848.80	0.3%	12	118,970.10	0.2%	67.3%
13	SEGUROS SURAMERICANA, S.A	11,070.50	0.0%	13	0.00	0.0%	0.0%
14	SEGUROS FEDPA, S.A	9,510.22	0.0%	14	0.00	0.0%	0.0%
15	LA REGIONAL DE SEGUROS, S.A	7,669.91	0.0%	15	0.00	0.0%	0.0%
16	BANESCO SEGUROS, S.A.	0.00	0.0%	16	0.00	0.0%	0.0%
17	ALIADO SEGUROS	0.00	0.0%	17	0.00	0.0%	0.0%
18	ASEGURADORA GLOBAL, S.A	0.00	0.0%	18	0.00	0.0%	0.0%
19	CHUBB SEGUROS PANAMA, S.A.	0.00	0.0%	19	0.00	0.0%	0.0%
20	GENERAL DE SEGUROS, S.A.	0.00	0.0%	20	0.00	0.0%	0.0%
21	MULTIBANK SEGUROS, S.A	0.00	0.0%	21	0.00	0.0%	0.0%
22	NACIONAL DE SEGUROS DE PANAMÁ Y CENTROAMÉRICA	0.00	0.0%	22	0.00	0.0%	0.0%
23	ÓPTIMA COMPAÑÍA DE SEGUROS, S.A.	0.00	0.0%	23	0.00	0.0%	0.0%
TOTAL		\$56,533,593.44	100%		\$39,934,882.83	100%	70.6%



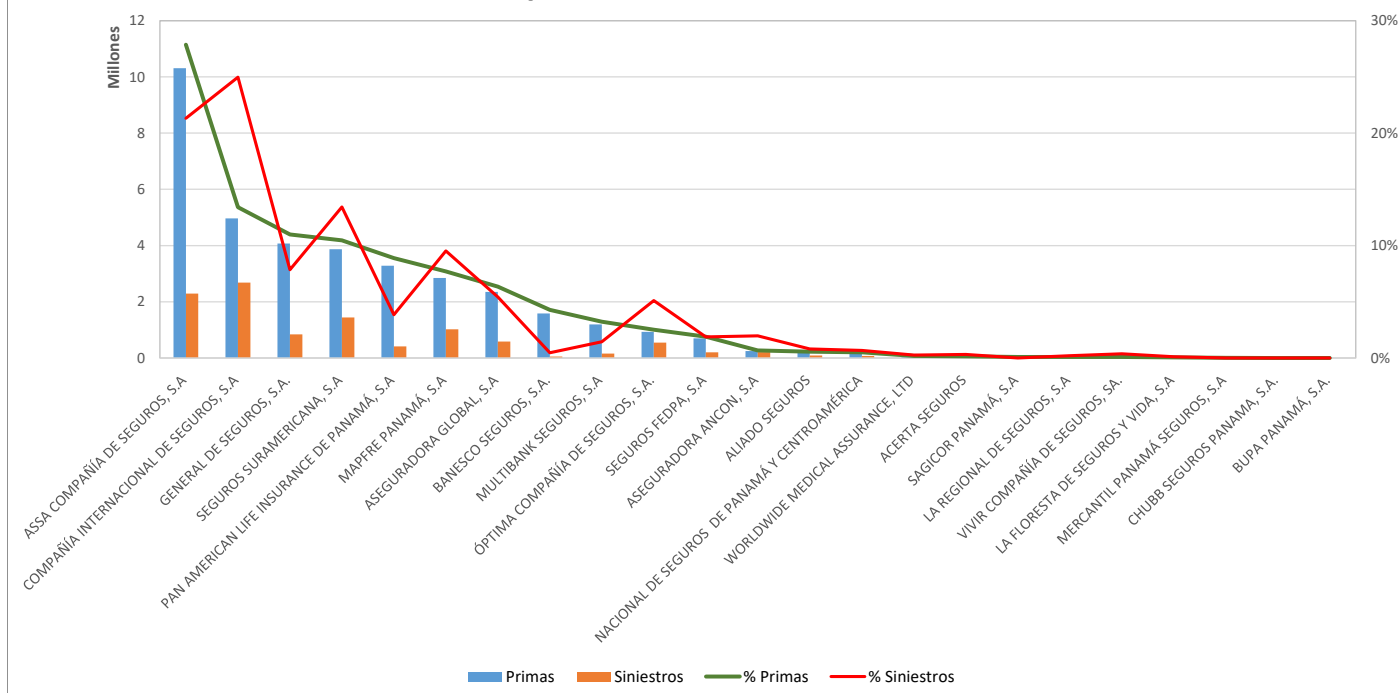
Superintendencia de Seguros y Reaseguros de Panamá Participación de Mercado por Productos



COLECTIVO DE VIDA AL 28 DE FEBRERO DE 2019

#	Compañía de Seguros	Primas	% Primas	#	Siniestros	% Siniestros	Sinestralidad Promedio
1	ASSA COMPAÑÍA DE SEGUROS, S.A	10,313,877.46	27.9%	2	2,292,288.82	21.3%	22.2%
2	COMPAÑÍA INTERNACIONAL DE SEGUROS, S.A	4,966,393.29	13.4%	1	2,684,087.13	25.0%	54.0%
3	GENERAL DE SEGUROS, S.A.	4,069,431.67	11.0%	5	843,308.34	7.8%	20.7%
4	SEGUROS SURAMERICANA, S.A	3,872,428.40	10.5%	3	1,443,899.61	13.4%	37.3%
5	PAN AMERICAN LIFE INSURANCE DE PANAMÁ, S.A	3,286,264.87	8.9%	8	413,080.31	3.8%	12.6%
6	MAPFRE PANAMÁ, S.A	2,847,937.63	7.7%	4	1,022,846.31	9.5%	35.9%
7	ASEGURADORA GLOBAL, S.A	2,351,521.57	6.4%	6	582,831.76	5.4%	24.8%
8	BANESCO SEGUROS, S.A.	1,587,273.49	4.3%	14	49,355.23	0.5%	3.1%
9	MULTIBANK SEGUROS, S.A	1,195,818.81	3.2%	11	154,632.52	1.4%	12.9%
10	ÓPTIMA COMPAÑÍA DE SEGUROS, S.A.	931,292.05	2.5%	7	549,377.06	5.1%	59.0%
11	SEGUROS FEDPA, S.A	698,524.23	1.9%	10	202,291.06	1.9%	29.0%
12	ASEGURADORA ANCON, S.A	248,839.57	0.7%	9	211,672.70	2.0%	85.1%
13	ALIADO SEGUROS	207,135.63	0.6%	12	87,295.80	0.8%	42.1%
14	NACIONAL DE SEGUROS DE PANAMÁ Y CENTROAMÉRICA	183,967.62	0.5%	13	73,312.75	0.7%	39.9%
15	WORLDWIDE MEDICAL ASSURANCE, LTD	64,819.59	0.2%	17	27,386.61	0.3%	42.3%
16	ACERTA SEGUROS	56,486.66	0.2%	16	33,005.87	0.3%	58.4%
17	SAGICOR PANAMÁ, S.A	36,829.48	0.1%	20	0.00	0.0%	0.0%
18	LA REGIONAL DE SEGUROS, S.A	35,683.54	0.1%	18	22,716.76	0.2%	63.7%
19	VIVIR COMPAÑÍA DE SEGUROS, SA.	34,896.72	0.1%	15	40,908.19	0.4%	117.2%
20	LA FLORESTA DE SEGUROS Y VIDA, S.A	19,088.60	0.1%	19	12,545.50	0.1%	65.7%
21	MERCANTIL PANAMÁ SEGUROS, S.A	4,934.87	0.0%	21	0.00	0.0%	0.0%
22	CHUBB SEGUROS PANAMA, S.A.	374.86	0.0%	22	0.00	0.0%	0.0%
23	BUPA PANAMÁ, S.A.	0.00	0.0%	23	0.00	0.0%	0.0%
TOTAL		\$37,013,820.61	100%		\$10,746,842.33	100%	29.0%

Participación en Colectivo de Vida



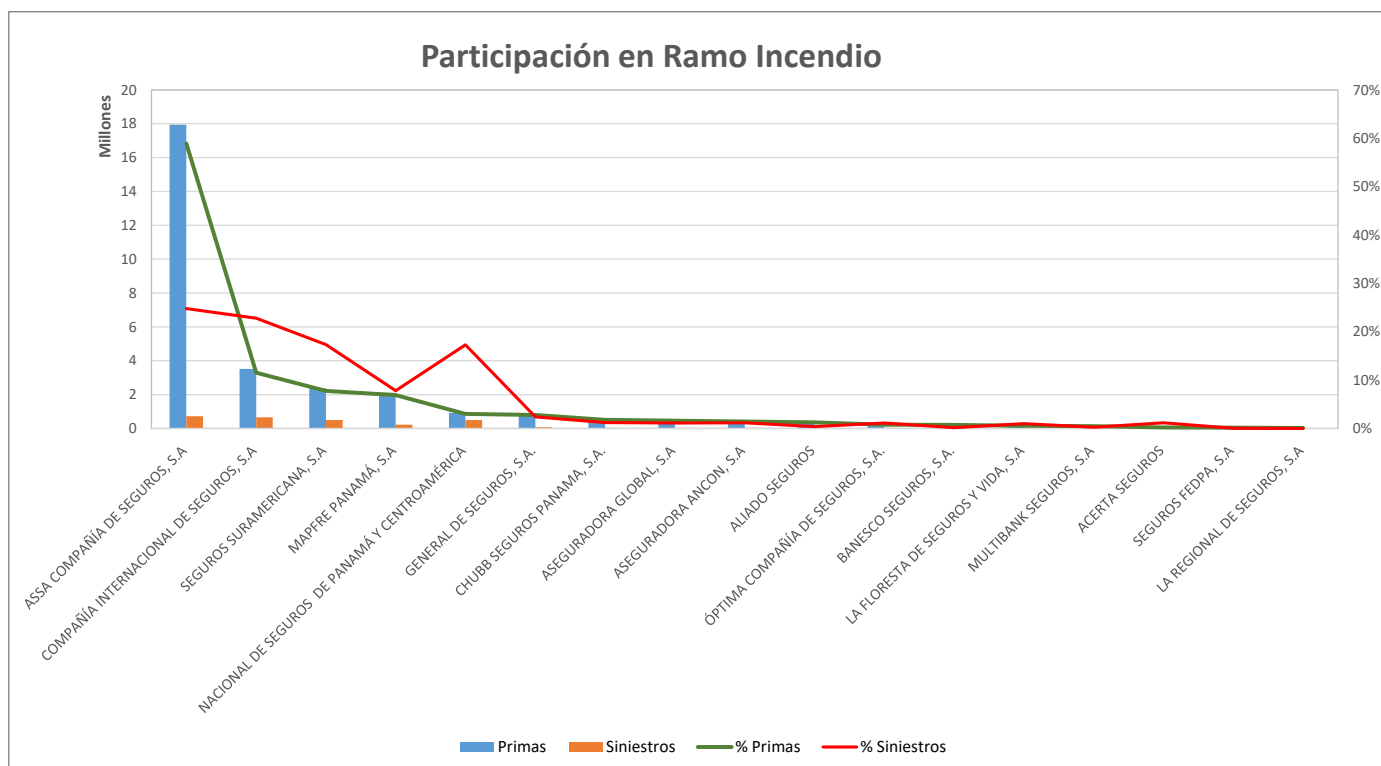
Superintendencia de Seguros y Reaseguros de Panamá Participación de Mercado por Productos



RAMO DE INCENDIO

AL 28 DE FEBRERO DE 2019

#	Compañía de Seguros	Primas	% Primas	#	Siniestros	% Siniestros	Sinestralidad Promedio
1	ASSA COMPAÑÍA DE SEGUROS, S.A	17,943,188.36	58.9%	1	717,934.34	24.8%	4.0%
2	COMPAÑÍA INTERNACIONAL DE SEGUROS, S.A	3,514,570.42	11.5%	2	659,570.68	22.8%	18.8%
3	SEGUROS SURAMERICANA, S.A	2,363,205.35	7.8%	3	502,290.18	17.3%	21.3%
4	MAPFRE PANAMÁ, S.A	2,102,457.39	6.9%	5	225,909.95	7.8%	10.7%
5	NACIONAL DE SEGUROS DE PANAMÁ Y CENTROAMÉRICA	915,673.28	3.0%	4	501,352.22	17.3%	54.8%
6	GENERAL DE SEGUROS, S.A.	847,904.34	2.8%	6	69,741.93	2.4%	8.2%
7	CHUBB SEGUROS PANAMA, S.A.	537,599.11	1.8%	7	35,252.23	1.2%	6.6%
8	ASEGURADORA GLOBAL, S.A	492,828.50	1.6%	10	32,509.39	1.1%	6.6%
9	ASEGURADORA ANCON, S.A	439,934.06	1.4%	8	33,927.31	1.2%	7.7%
10	ALIADO SEGUROS	389,632.94	1.3%	13	10,593.12	0.4%	2.7%
11	ÓPTIMA COMPAÑÍA DE SEGUROS, S.A.	231,872.14	0.8%	11	32,496.98	1.1%	14.0%
12	BANESCO SEGUROS, S.A.	217,100.18	0.7%	15	4,864.23	0.2%	2.2%
13	LA FLORESTA DE SEGUROS Y VIDA, S.A	176,038.20	0.6%	12	28,757.50	1.0%	16.3%
14	MULTIBANK SEGUROS, S.A	149,897.31	0.5%	14	6,892.80	0.2%	4.6%
15	ACERTA SEGUROS	60,792.90	0.2%	9	33,561.31	1.2%	55.2%
16	SEGUROS FEDPA, S.A	54,106.67	0.2%	16	730.03	0.0%	1.3%
17	LA REGIONAL DE SEGUROS, S.A	28,616.35	0.1%	17	0.00	0.0%	0.0%
18	MERCANTIL PANAMÁ SEGUROS, S.A	0.00	0.0%	18	0.00	0.0%	0.0%
19	PAN AMERICAN LIFE INSURANCE DE PANAMÁ, S.A	0.00	0.0%	19	0.00	0.0%	0.0%
20	SAGICOR PANAMÁ, S.A	0.00	0.0%	20	0.00	0.0%	0.0%
21	VIVIR COMPAÑÍA DE SEGUROS, SA.	0.00	0.0%	21	0.00	0.0%	0.0%
22	WORLDWIDE MEDICAL ASSURANCE, LTD	0.00	0.0%	22	0.00	0.0%	0.0%
23	BUPA PANAMÁ, S.A.	0.00	0.0%	23	0.00	0.0%	0.0%
TOTAL		\$30,465,417.50	100%		\$2,896,384.20	100%	9.5%



Superintendencia de Seguros y Reaseguros de Panamá

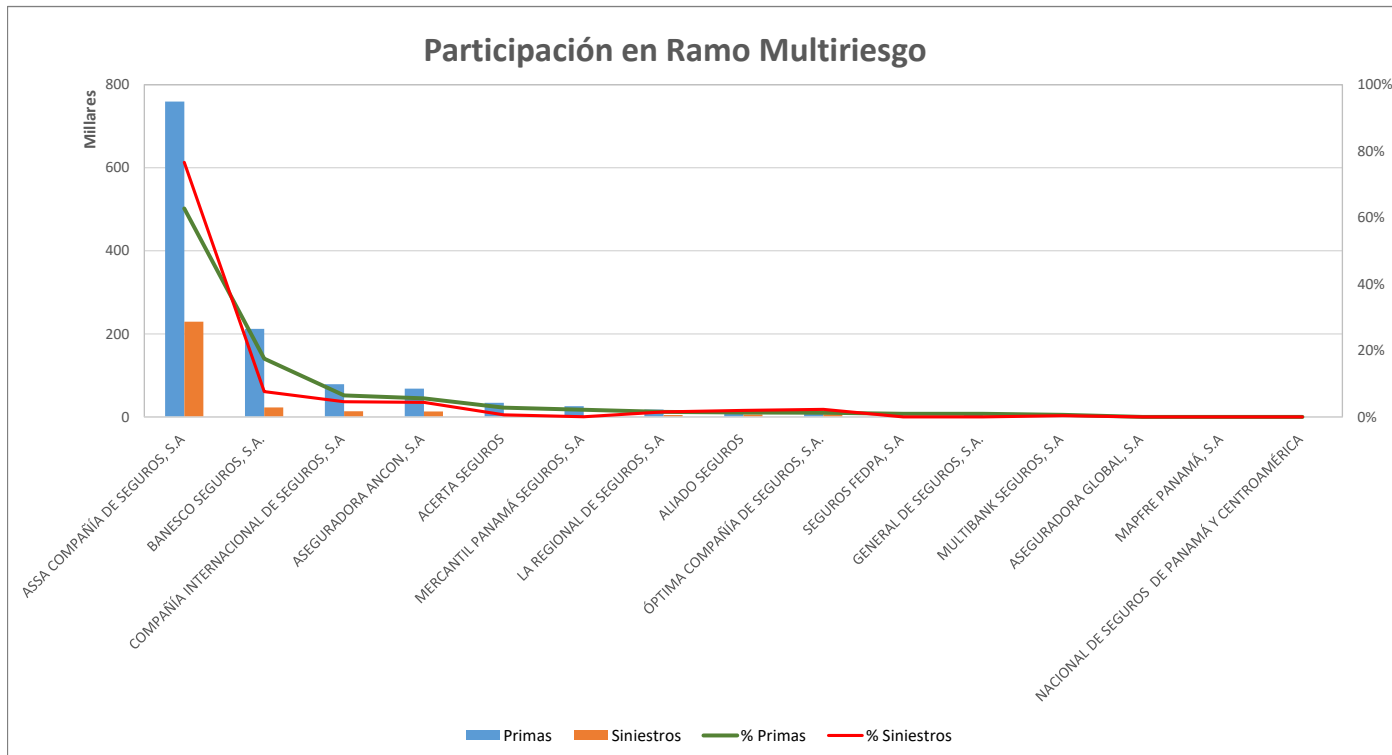
Participación de Mercado por Productos



MULTIRIESGO

AL 28 DE FEBRERO DE 2019

#	Compañía de Seguros	Primas	% Primas	#	Siniestros	% Siniestros	Sinestralidad Promedio
1	ASSA COMPAÑÍA DE SEGUROS, S.A	759,281.15	62.7%	1	229,128.29	76.6%	30.2%
2	BANESCO SEGUROS, S.A.	212,064.35	17.5%	2	22,791.91	7.6%	10.7%
3	COMPAÑÍA INTERNACIONAL DE SEGUROS, S.A	78,630.26	6.5%	3	13,707.19	4.6%	17.4%
4	ASEGURADORA ANCON, S.A	67,949.91	5.6%	4	13,072.06	4.4%	19.2%
5	ACERTA SEGUROS	33,744.22	2.8%	8	1,813.69	0.6%	5.4%
6	MERCANTIL PANAMÁ SEGUROS, S.A	25,806.79	2.1%	10	235.40	0.1%	0.9%
7	LA REGIONAL DE SEGUROS, S.A	17,945.37	1.5%	7	4,528.73	1.5%	25.2%
8	ALIADO SEGUROS	16,254.49	1.3%	6	5,859.11	2.0%	36.0%
9	ÓPTIMA COMPAÑÍA DE SEGUROS, S.A.	15,002.08	1.2%	5	6,726.05	2.2%	44.8%
10	SEGUROS FEDPA, S.A	11,569.39	1.0%	11	0.00	0.0%	0.0%
11	GENERAL DE SEGUROS, S.A.	11,460.55	0.9%	12	0.00	0.0%	0.0%
12	MULTIBANK SEGUROS, S.A	7,321.42	0.6%	9	1,105.86	0.4%	15.1%
13	ASEGURADORA GLOBAL, S.A	0.00	0.0%	13	0.00	0.0%	0.0%
14	MAPFRE PANAMÁ, S.A	0.00	0.0%	14	0.00	0.0%	0.0%
15	NACIONAL DE SEGUROS DE PANAMÁ Y CENTROAMÉRICA	0.00	0.0%	15	0.00	0.0%	0.0%
16	PAN AMERICAN LIFE INSURANCE DE PANAMÁ, S.A	0.00	0.0%	16	0.00	0.0%	0.0%
17	SAGICOR PANAMÁ, S.A	0.00	0.0%	17	0.00	0.0%	0.0%
18	SEGUROS SURAMERICANA, S.A	0.00	0.0%	18	0.00	0.0%	0.0%
19	VIVIR COMPAÑÍA DE SEGUROS, SA.	0.00	0.0%	19	0.00	0.0%	0.0%
20	WORLDWIDE MEDICAL ASSURANCE, LTD	0.00	0.0%	20	0.00	0.0%	0.0%
21	BUPA PANAMÁ, S.A.	0.00	0.0%	21	0.00	0.0%	0.0%
22	LA FLORESTA DE SEGUROS Y VIDA, S.A	0.00	0.0%	22	0.00	0.0%	0.0%
23	CHUBB SEGUROS PANAMA, S.A.	-46,920.30	-3.9%	23	0.00	0.0%	0.0%
TOTAL		\$1,210,109.68	100%		\$298,968.29	100%	24.7%



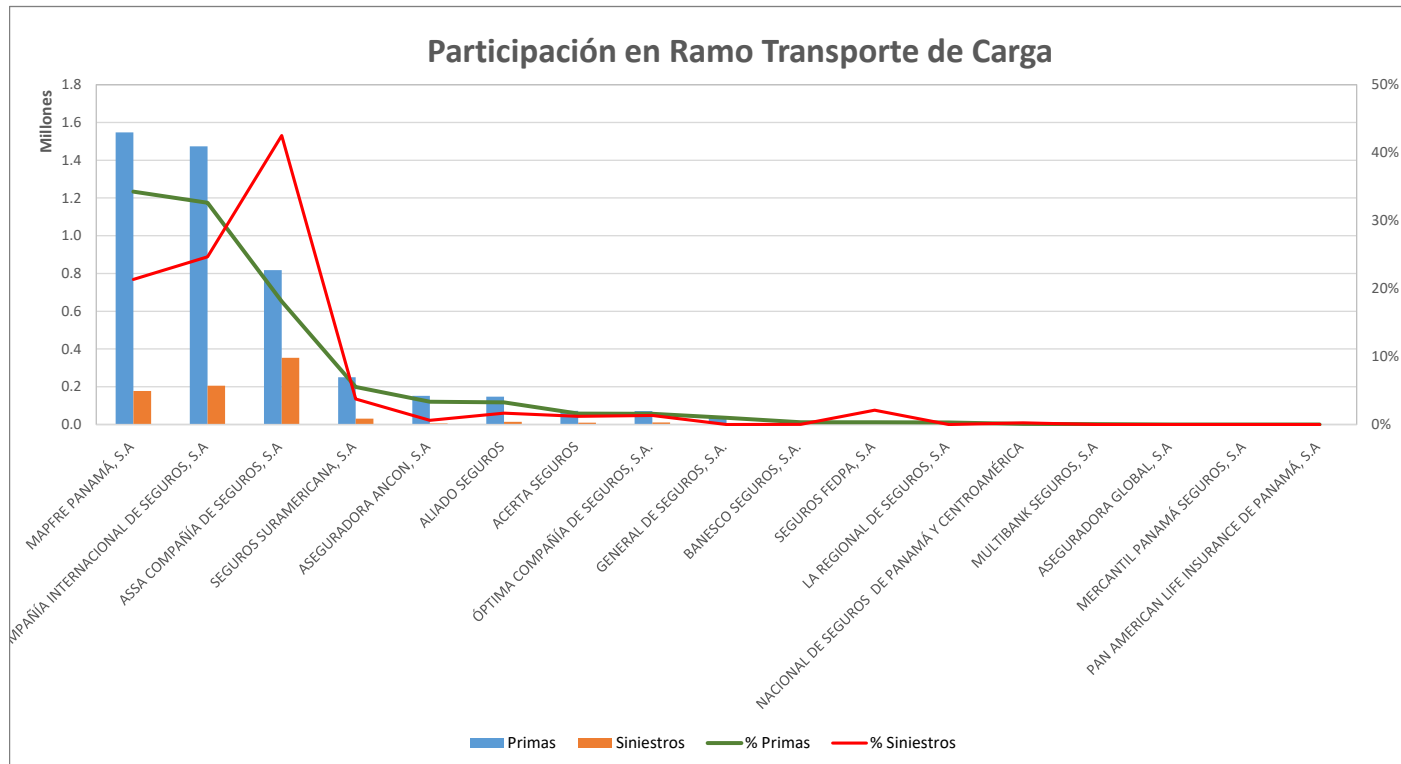
Superintendencia de Seguros y Reaseguros de Panamá Participación de Mercado por Productos



TRANSPORTE DE CARGA

AL 28 DE FEBRERO DE 2019

#	Compañía de Seguros	Primas	% Primas	#	Siniestros	% Siniestros	Sinestralidad Promedio
1	MAPFRE PANAMÁ, S.A	1,547,600.14	34.3%	3	177,613.89	21.4%	11.5%
2	COMPAÑÍA INTERNACIONAL DE SEGUROS, S.A	1,473,974.53	32.6%	2	205,142.86	24.7%	13.9%
3	ASSA COMPAÑÍA DE SEGUROS, S.A	817,759.40	18.1%	1	353,518.07	42.5%	43.2%
4	SEGUROS SURAMERICANA, S.A	250,117.28	5.5%	4	31,336.40	3.8%	12.5%
5	ASEGURADORA ANCON, S.A	151,688.79	3.4%	9	5,174.28	0.6%	3.4%
6	ALIADO SEGUROS	147,433.54	3.3%	6	13,950.59	1.7%	9.5%
7	ACERTA SEGUROS	72,907.89	1.6%	8	10,150.35	1.2%	13.9%
8	ÓPTIMA COMPAÑÍA DE SEGUROS, S.A.	71,786.83	1.6%	7	10,977.48	1.3%	15.3%
9	GENERAL DE SEGUROS, S.A.	44,040.74	1.0%	13	0.00	0.0%	0.0%
10	BANESCO SEGUROS, S.A.	15,403.49	0.3%	12	111.23	0.0%	0.7%
11	SEGUROS FEDPA, S.A	14,883.18	0.3%	5	17,473.14	2.1%	117.4%
12	LA REGIONAL DE SEGUROS, S.A	13,747.83	0.3%	14	0.00	0.0%	0.0%
13	NACIONAL DE SEGUROS DE PANAMÁ Y CENTROAMÉRICA	4,552.41	0.1%	11	2,067.42	0.2%	45.4%
14	MULTIBANK SEGUROS, S.A	2,427.75	0.1%	15	0.00	0.0%	0.0%
15	ASEGURADORA GLOBAL, S.A	0.00	0.0%	16	0.00	0.0%	0.0%
16	MERCANTIL PANAMÁ SEGUROS, S.A	0.00	0.0%	17	0.00	0.0%	0.0%
17	PAN AMERICAN LIFE INSURANCE DE PANAMÁ, S.A	0.00	0.0%	18	0.00	0.0%	0.0%
18	SAGICOR PANAMÁ, S.A	0.00	0.0%	19	0.00	0.0%	0.0%
19	VIVIR COMPAÑÍA DE SEGUROS, SA.	0.00	0.0%	20	0.00	0.0%	0.0%
20	WORLDWIDE MEDICAL ASSURANCE, LTD	0.00	0.0%	21	0.00	0.0%	0.0%
21	BUPA PANAMÁ, S.A.	0.00	0.0%	22	0.00	0.0%	0.0%
22	LA FLORESTA DE SEGUROS Y VIDA, S.A	-11,485.00	-0.3%	23	0.00	0.0%	0.0%
23	CHUBB SEGUROS PANAMA, S.A.	-100,343.70	-2.2%	10	3,902.45	0.5%	-3.9%
TOTAL		\$4,516,495.10	100%		\$831,418.16	100%	18.4%

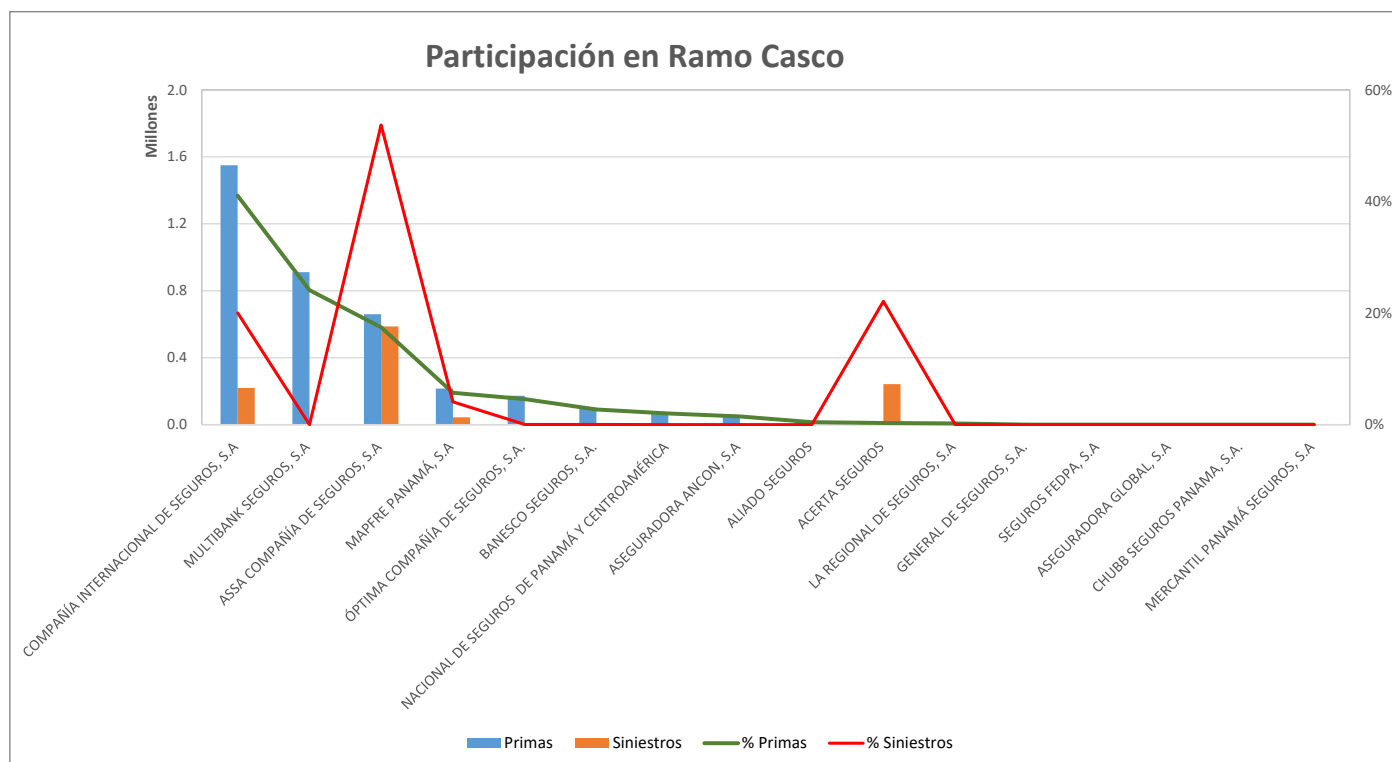


Superintendencia de Seguros y Reaseguros de Panamá Participación de Mercado por Productos



RAMO DE CASCO AL 28 DE FEBRERO DE 2019

#	Compañía de Seguros	Primas	% Primas	#	Siniestros	% Siniestros	Sinestralidad Promedio
1	COMPAÑÍA INTERNACIONAL DE SEGUROS, S.A	1,549,522.43	41.0%	3	218,980.75	20.0%	14.1%
2	MULTIBANK SEGUROS, S.A	911,090.23	24.1%	8	0.00	0.0%	0.0%
3	ASSA COMPAÑÍA DE SEGUROS, S.A	659,261.44	17.5%	1	587,089.88	53.7%	89.1%
4	MAPFRE PANAMÁ, S.A	215,694.79	5.7%	4	44,500.00	4.1%	20.6%
5	ÓPTIMA COMPAÑÍA DE SEGUROS, S.A.	173,090.77	4.6%	6	359.39	0.0%	0.2%
6	BANESCO SEGUROS, S.A.	102,100.80	2.7%	5	367.43	0.0%	0.4%
7	NACIONAL DE SEGUROS DE PANAMÁ Y CENTROAMÉRICA	75,807.07	2.0%	9	0.00	0.0%	0.0%
8	ASEGURADORA ANCON, S.A	54,899.24	1.5%	10	0.00	0.0%	0.0%
9	ALIADO SEGUROS	16,667.85	0.4%	7	56.12	0.0%	0.3%
10	ACERTA SEGUROS	11,161.23	0.3%	2	241,800.49	22.1%	2166.4%
11	LA REGIONAL DE SEGUROS, S.A	8,542.20	0.2%	11	0.00	0.0%	0.0%
12	GENERAL DE SEGUROS, S.A.	0.00	0.0%	12	0.00	0.0%	0.0%
13	SEGUROS FEDPA, S.A	0.00	0.0%	13	0.00	0.0%	0.0%
14	ASEGURADORA GLOBAL, S.A	0.00	0.0%	14	0.00	0.0%	0.0%
15	CHUBB SEGUROS PANAMA, S.A.	0.00	0.0%	15	0.00	0.0%	0.0%
16	MERCANTIL PANAMÁ SEGUROS, S.A	0.00	0.0%	16	0.00	0.0%	0.0%
17	PAN AMERICAN LIFE INSURANCE DE PANAMÁ, S.A	0.00	0.0%	17	0.00	0.0%	0.0%
18	SAGICOR PANAMÁ, S.A	0.00	0.0%	18	0.00	0.0%	0.0%
19	VIVIR COMPAÑÍA DE SEGUROS, SA.	0.00	0.0%	19	0.00	0.0%	0.0%
20	WORLDWIDE MEDICAL ASSURANCE, LTD	0.00	0.0%	20	0.00	0.0%	0.0%
21	BUPA PANAMÁ, S.A.	0.00	0.0%	21	0.00	0.0%	0.0%
22	LA FLORESTA DE SEGUROS Y VIDA, S.A	0.00	0.0%	22	0.00	0.0%	0.0%
23	SEGUROS SURAMERICANA, S.A	0.00	0.0%	23	0.00	0.0%	0.0%
TOTAL		\$3,777,838.05	100%		\$1,093,154.06	100%	28.9%



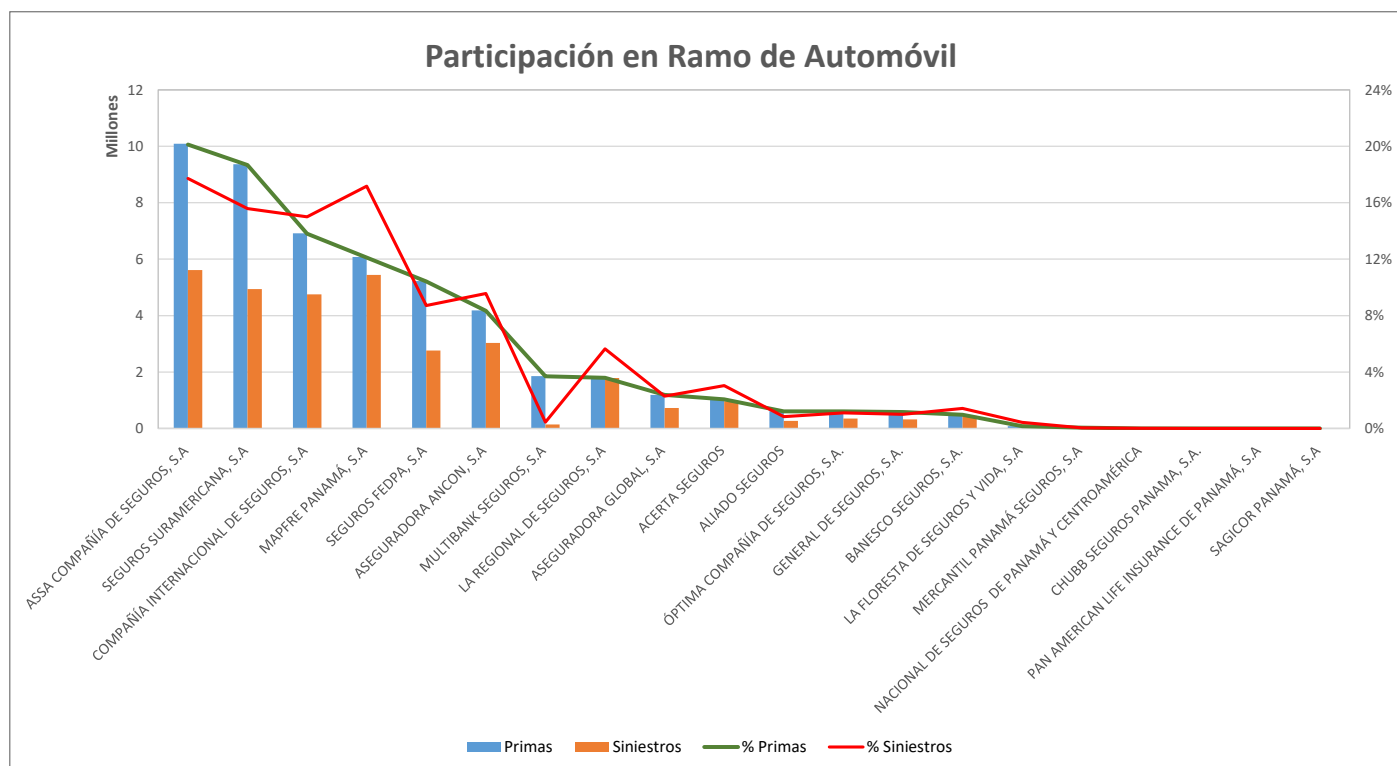
Superintendencia de Seguros y Reaseguros de Panamá Participación de Mercado por Productos



AUTOMÓVIL

AL 28 DE FEBRERO DE 2019

#	Compañía de Seguros	Primas	% Primas	#	Siniestros	% Siniestros	Sinestralidad Promedio
1	ASSA COMPAÑÍA DE SEGUROS, S.A	10,092,243.78	20.1%	1	5,618,076.99	17.7%	55.7%
2	SEGUROS SURAMERICANA, S.A	9,363,832.58	18.7%	3	4,939,286.58	15.6%	52.7%
3	COMPAÑÍA INTERNACIONAL DE SEGUROS, S.A	6,920,613.24	13.8%	4	4,754,519.46	15.0%	68.7%
4	MAPFRE PANAMÁ, S.A	6,075,331.86	12.1%	2	5,442,950.57	17.2%	89.6%
5	SEGUROS FEDPA, S.A	5,228,618.17	10.4%	6	2,760,374.00	8.7%	52.8%
6	ASEGURADORA ANCON, S.A	4,182,900.96	8.3%	5	3,030,638.44	9.6%	72.5%
7	MULTIBANK SEGUROS, S.A	1,856,314.96	3.7%	14	140,857.46	0.4%	7.6%
8	LA REGIONAL DE SEGUROS, S.A	1,798,577.04	3.6%	7	1,788,888.49	5.6%	99.5%
9	ASEGURADORA GLOBAL, S.A	1,192,072.86	2.4%	9	724,938.20	2.3%	60.8%
10	ACERTA SEGUROS	1,036,387.91	2.1%	8	961,392.62	3.0%	92.8%
11	ALIADO SEGUROS	610,071.94	1.2%	13	265,124.53	0.8%	43.5%
12	ÓPTIMA COMPAÑÍA DE SEGUROS, S.A.	609,640.32	1.2%	11	351,872.73	1.1%	57.7%
13	GENERAL DE SEGUROS, S.A.	584,295.80	1.2%	12	319,498.28	1.0%	54.7%
14	BANESCO SEGUROS, S.A.	484,180.36	1.0%	10	450,399.62	1.4%	93.0%
15	LA FLORESTA DE SEGUROS Y VIDA, S.A	83,774.80	0.2%	15	134,426.10	0.4%	160.5%
16	MERCANTIL PANAMÁ SEGUROS, S.A	29,307.15	0.1%	16	14,504.79	0.0%	49.5%
23	NACIONAL DE SEGUROS DE PANAMÁ Y CENTROAMÉRICA	0.00	0.0%	17	2,954.51	0.0%	#¡DIV/0!
17	CHUBB SEGUROS PANAMA, S.A.	0.00	0.0%	18	0.00	0.0%	0.0%
18	PAN AMERICAN LIFE INSURANCE DE PANAMÁ, S.A	0.00	0.0%	19	0.00	0.0%	0.0%
19	SAGICOR PANAMÁ, S.A	0.00	0.0%	20	0.00	0.0%	0.0%
20	VIVIR COMPAÑÍA DE SEGUROS, SA.	0.00	0.0%	21	0.00	0.0%	0.0%
21	WORLDWIDE MEDICAL ASSURANCE, LTD	0.00	0.0%	22	0.00	0.0%	0.0%
22	BUPA PANAMÁ, S.A.	0.00	0.0%	23	0.00	0.0%	0.0%
TOTAL		\$50,148,163.73	100%		\$31,700,703.37	100%	63.2%



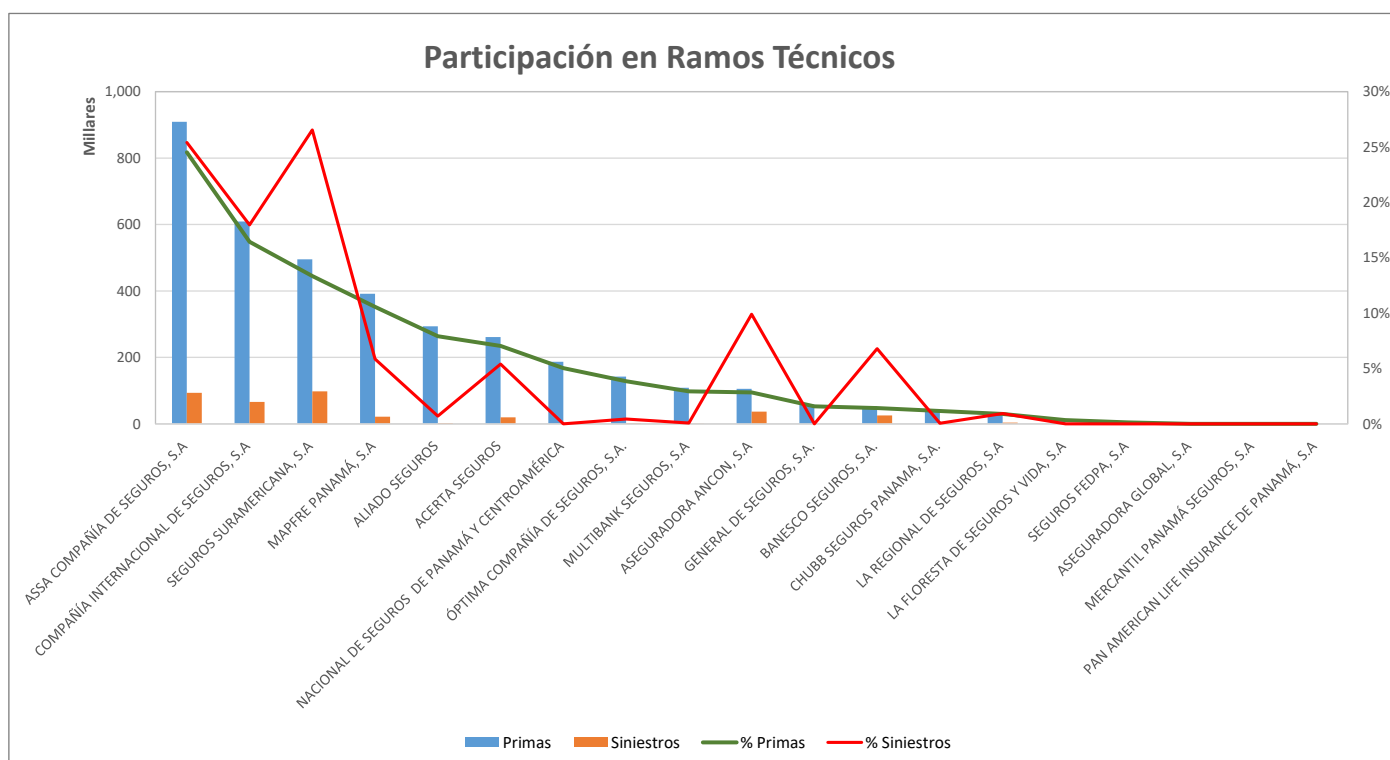
Superintendencia de Seguros y Reaseguros de Panamá Participación de Mercado por Productos



RAMOS TÉCNICOS

AL 28 DE FEBRERO DE 2019

#	Compañía de Seguros	Primas	% Primas	#	Siniestros	% Siniestros	Sinestralidad Promedio
1	ASSA COMPAÑÍA DE SEGUROS, S.A	909,110.61	24.5%	2	93,650.72	25.4%	10.3%
2	COMPAÑÍA INTERNACIONAL DE SEGUROS, S.A	609,225.02	16.4%	3	66,211.53	18.0%	10.9%
3	SEGUROS SURAMERICANA, S.A	495,152.62	13.4%	1	97,855.17	26.5%	19.8%
4	MAPFRE PANAMÁ, S.A	391,701.03	10.6%	6	21,561.71	5.8%	5.5%
5	ALIADO SEGUROS	293,445.57	7.9%	9	2,597.52	0.7%	0.9%
6	ACERTA SEGUROS	261,136.99	7.0%	7	19,860.65	5.4%	7.6%
7	NACIONAL DE SEGUROS DE PANAMÁ Y CENTROAMÉRICA	186,498.66	5.0%	14	0.00	0.0%	0.0%
8	ÓPTIMA COMPAÑÍA DE SEGUROS, S.A.	142,403.12	3.8%	10	1,613.66	0.4%	1.1%
9	MULTIBANK SEGUROS, S.A	108,461.28	2.9%	11	234.17	0.1%	0.2%
10	ASEGURADORA ANCON, S.A	105,508.32	2.8%	4	36,497.89	9.9%	34.6%
11	GENERAL DE SEGUROS, S.A.	58,509.67	1.6%	15	0.00	0.0%	0.0%
12	BANESCO SEGUROS, S.A.	53,200.52	1.4%	5	25,000.00	6.8%	47.0%
13	CHUBB SEGUROS PANAMA, S.A.	42,985.77	1.2%	12	163.66	0.0%	0.4%
14	LA REGIONAL DE SEGUROS, S.A	33,072.37	0.9%	8	3,456.38	0.9%	10.5%
15	LA FLORESTA DE SEGUROS Y VIDA, S.A	12,723.69	0.3%	16	0.00	0.0%	0.0%
16	SEGUROS FEDPA, S.A	4,533.02	0.1%	13	13.46	0.0%	0.3%
17	ASEGURADORA GLOBAL, S.A	0.00	0.0%	17	0.00	0.0%	0.0%
18	MERCANTIL PANAMÁ SEGUROS, S.A	0.00	0.0%	18	0.00	0.0%	0.0%
19	PAN AMERICAN LIFE INSURANCE DE PANAMÁ, S.A	0.00	0.0%	19	0.00	0.0%	0.0%
20	SAGICOR PANAMÁ, S.A	0.00	0.0%	20	0.00	0.0%	0.0%
21	VIVIR COMPAÑÍA DE SEGUROS, SA.	0.00	0.0%	21	0.00	0.0%	0.0%
22	WORLDWIDE MEDICAL ASSURANCE, LTD	0.00	0.0%	22	0.00	0.0%	0.0%
23	BUPA PANAMÁ, S.A.	0.00	0.0%	23	0.00	0.0%	0.0%
TOTAL		\$3,707,668.26	100%		\$368,716.52	100%	9.9%



Superintendencia de Seguros y Reaseguros de Panamá

Participación de Mercado por Productos



RESPONSABILIDAD CIVIL

AL 28 DE FEBRERO DE 2019

#	Compañía de Seguros	Primas	% Primas	#	Siniestros	% Siniestros	Sinestralidad Promedio
1	ASSA COMPAÑÍA DE SEGUROS, S.A	2,997,111.62	44.3%	1	354,077.14	45.0%	11.8%
2	COMPAÑÍA INTERNACIONAL DE SEGUROS, S.A	1,155,913.66	17.1%	3	90,535.65	11.5%	7.8%
3	MAPFRE PANAMÁ, S.A	574,344.37	8.5%	4	58,474.48	7.4%	10.2%
4	CHUBB SEGUROS PANAMA, S.A.	365,077.70	5.4%	12	2,618.80	0.3%	0.7%
5	SEGUROS SURAMERICANA, S.A	347,913.39	5.1%	6	47,412.67	6.0%	13.6%
6	GENERAL DE SEGUROS, S.A.	259,008.93	3.8%	14	0.00	0.0%	0.0%
7	ÓPTIMA COMPAÑÍA DE SEGUROS, S.A.	216,211.83	3.2%	2	118,256.87	15.0%	54.7%
8	LA FLORESTA DE SEGUROS Y VIDA, S.A	196,840.60	2.9%	15	0.00	0.0%	0.0%
9	ALIADO SEGUROS	171,979.75	2.5%	7	26,702.03	3.4%	15.5%
10	ACERTA SEGUROS	142,939.95	2.1%	5	53,687.22	6.8%	37.6%
11	BANESCO SEGUROS, S.A.	124,501.47	1.8%	11	2,683.35	0.3%	2.2%
12	NACIONAL DE SEGUROS DE PANAMÁ Y CENTROAMÉRICA	97,646.45	1.4%	9	12,410.37	1.6%	12.7%
13	ASEGURADORA ANCON, S.A	61,731.00	0.9%	8	16,529.20	2.1%	26.8%
14	LA REGIONAL DE SEGUROS, S.A	29,143.10	0.4%	10	2,878.84	0.4%	9.9%
15	SEGUROS FEDPA, S.A	13,670.95	0.2%	16	0.00	0.0%	0.0%
16	MERCANTIL PANAMÁ SEGUROS, S.A	6,405.70	0.1%	17	0.00	0.0%	0.0%
17	MULTIBANK SEGUROS, S.A	5,233.40	0.1%	13	979.13	0.1%	18.7%
18	ASEGURADORA GLOBAL, S.A	0.00	0.0%	18	0.00	0.0%	0.0%
19	PAN AMERICAN LIFE INSURANCE DE PANAMÁ, S.A	0.00	0.0%	19	0.00	0.0%	0.0%
20	SAGICOR PANAMÁ, S.A	0.00	0.0%	20	0.00	0.0%	0.0%
21	VIVIR COMPAÑÍA DE SEGUROS, SA.	0.00	0.0%	21	0.00	0.0%	0.0%
22	WORLDWIDE MEDICAL ASSURANCE, LTD	0.00	0.0%	22	0.00	0.0%	0.0%
23	BUPA PANAMÁ, S.A.	0.00	0.0%	23	0.00	0.0%	0.0%
TOTAL		\$6,765,673.87	100%		\$787,245.75	100%	11.6%

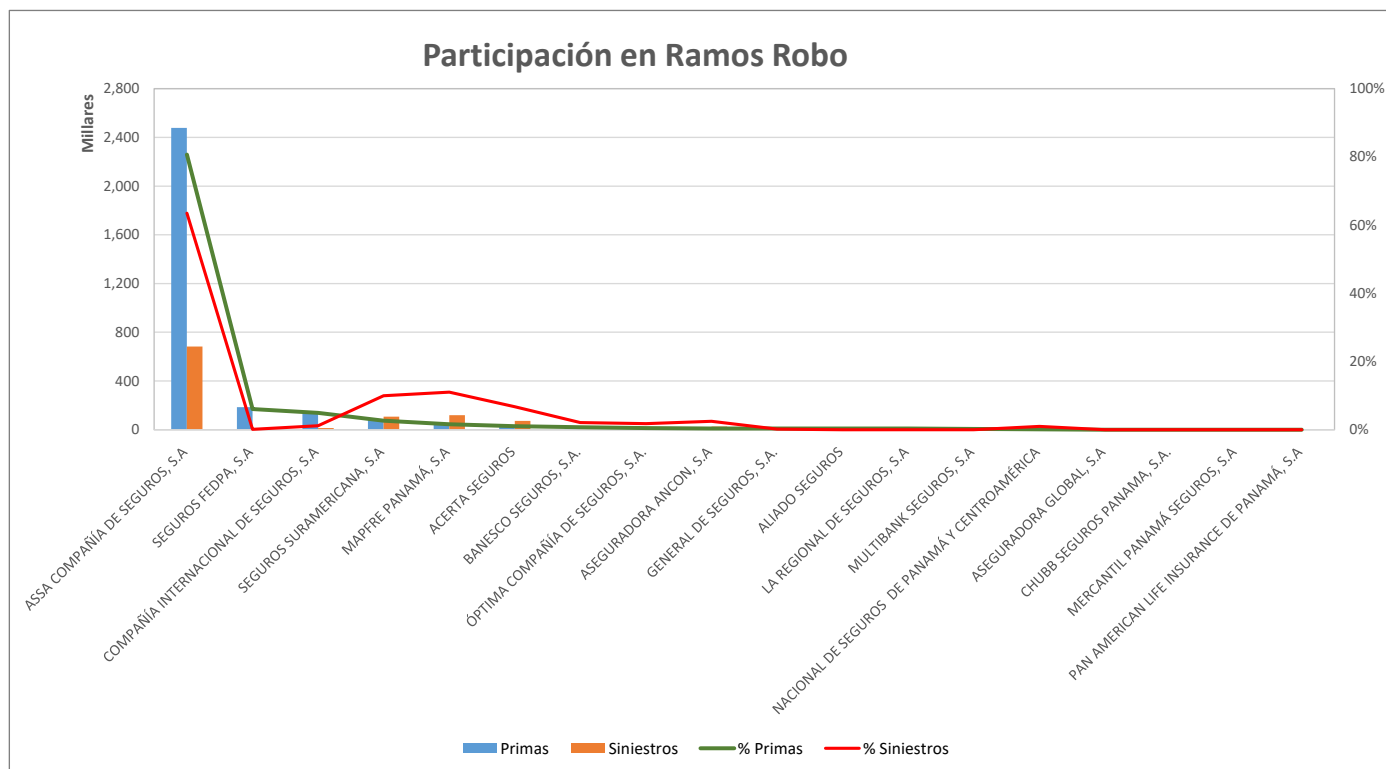


Superintendencia de Seguros y Reaseguros de Panamá Participación de Mercado por Productos



RAMO DE ROBO AL 28 DE FEBRERO DE 2019

#	Compañía de Seguros	Primas	% Primas	#	Siniestros	% Siniestros	Sinestralidad Promedio
1	ASSA COMPAÑÍA DE SEGUROS, S.A	2,477,038.67	80.7%	1	683,425.67	63.5%	27.6%
2	SEGUROS FEDPA, S.A	185,986.46	6.1%	11	1,493.76	0.1%	0.8%
3	COMPAÑÍA INTERNACIONAL DE SEGUROS, S.A	151,679.96	4.9%	8	12,842.14	1.2%	8.5%
4	SEGUROS SURAMERICANA, S.A	81,875.18	2.7%	3	107,226.48	10.0%	131.0%
5	MAPFRE PANAMÁ, S.A	49,929.57	1.6%	2	118,577.90	11.0%	237.5%
6	ACERTA SEGUROS	32,588.84	1.1%	4	72,455.56	6.7%	222.3%
7	BANESCO SEGUROS, S.A.	22,374.52	0.7%	6	22,375.72	2.1%	100.0%
8	ÓPTIMA COMPAÑÍA DE SEGUROS, S.A.	15,587.68	0.5%	7	19,481.96	1.8%	125.0%
9	ASEGURADORA ANCON, S.A	11,323.28	0.4%	5	26,304.89	2.4%	232.3%
10	GENERAL DE SEGUROS, S.A.	11,153.53	0.4%	10	1,801.03	0.2%	16.1%
11	ALIADO SEGUROS	10,448.93	0.3%	12	80.44	0.0%	0.8%
12	LA REGIONAL DE SEGUROS, S.A	10,441.72	0.3%	13	0.00	0.0%	0.0%
13	MULTIBANK SEGUROS, S.A	7,890.59	0.3%	14	0.00	0.0%	0.0%
14	NACIONAL DE SEGUROS DE PANAMÁ Y CENTROAMÉRICA	2,611.90	0.1%	9	10,588.59	1.0%	405.4%
15	ASEGURADORA GLOBAL, S.A	0.00	0.0%	15	0.00	0.0%	0.0%
16	CHUBB SEGUROS PANAMA, S.A.	0.00	0.0%	16	0.00	0.0%	0.0%
17	MERCANTIL PANAMÁ SEGUROS, S.A	0.00	0.0%	17	0.00	0.0%	0.0%
18	PAN AMERICAN LIFE INSURANCE DE PANAMÁ, S.A	0.00	0.0%	18	0.00	0.0%	0.0%
19	SAGICOR PANAMÁ, S.A	0.00	0.0%	19	0.00	0.0%	0.0%
20	VIVIR COMPAÑÍA DE SEGUROS, SA.	0.00	0.0%	20	0.00	0.0%	0.0%
21	WORLDWIDE MEDICAL ASSURANCE, LTD	0.00	0.0%	21	0.00	0.0%	0.0%
22	BUPA PANAMÁ, S.A.	0.00	0.0%	22	0.00	0.0%	0.0%
23	LA FLORESTA DE SEGUROS Y VIDA, S.A	0.00	0.0%	23	0.00	0.0%	0.0%
TOTAL		\$3,070,930.83	100%		\$1,076,654.14	100%	35.1%



Superintendencia de Seguros y Reaseguros de Panamá

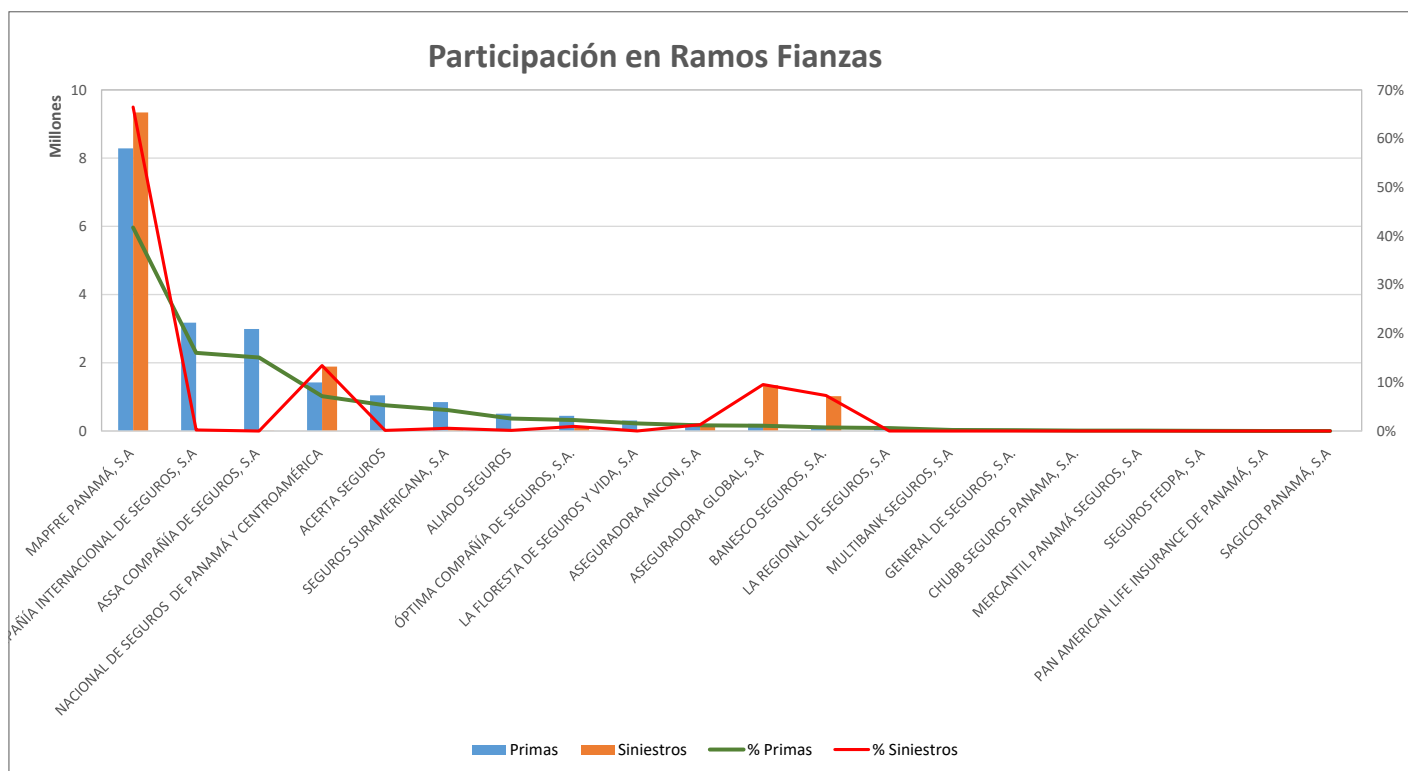
Participación de Mercado por Productos



RAMO DE FIANZAS

AL 28 DE FEBRERO DE 2019

#	Compañía de Seguros	Primas	% Primas	#	Siniestros	% Siniestros	Sinistralidad Promedio
1	MAPFRE PANAMÁ, S.A	8,283,587.20	41.8%	1	9,338,229.68	66.5%	112.7%
2	COMPAÑÍA INTERNACIONAL DE SEGUROS, S.A	3,177,230.31	16.0%	8	31,842.08	0.2%	1.0%
3	ASSA COMPAÑÍA DE SEGUROS, S.A	2,987,347.42	15.1%	11	909.91	0.0%	0.0%
4	NACIONAL DE SEGUROS DE PANAMÁ Y CENTROAMÉRICA	1,420,558.85	7.2%	2	1,888,355.87	13.4%	132.9%
5	ACERTA SEGUROS	1,047,588.87	5.3%	9	17,486.20	0.1%	1.7%
6	SEGUROS SURAMERICANA, S.A	850,112.58	4.3%	7	75,611.73	0.5%	8.9%
7	ALIADO SEGUROS	504,813.23	2.5%	10	15,729.00	0.1%	3.1%
8	ÓPTIMA COMPAÑÍA DE SEGUROS, S.A.	442,211.73	2.2%	6	133,127.72	0.9%	30.1%
9	LA FLORESTA DE SEGUROS Y VIDA, S.A	307,719.20	1.6%	13	0.00	0.0%	0.0%
10	ASEGURADORA ANCON, S.A	231,054.04	1.2%	5	180,568.16	1.3%	78.1%
11	ASEGURADORA GLOBAL, S.A	211,906.08	1.1%	3	1,340,423.23	9.5%	632.6%
12	BANESCO SEGUROS, S.A.	140,457.15	0.7%	4	1,023,597.54	7.3%	728.8%
13	LA REGIONAL DE SEGUROS, S.A	117,139.03	0.6%	14	0.00	0.0%	0.0%
14	MULTIBANK SEGUROS, S.A	40,715.66	0.2%	12	150.00	0.0%	0.4%
15	GENERAL DE SEGUROS, S.A.	32,381.58	0.2%	15	0.00	0.0%	0.0%
16	CHUBB SEGUROS PANAMA, S.A.	19,440.62	0.1%	16	0.00	0.0%	0.0%
17	MERCANTIL PANAMÁ SEGUROS, S.A	15,306.41	0.1%	17	0.00	0.0%	0.0%
18	SEGUROS FEDPA, S.A	8,852.66	0.0%	18	0.00	0.0%	0.0%
19	PAN AMERICAN LIFE INSURANCE DE PANAMÁ, S.A	0.00	0.0%	19	0.00	0.0%	0.0%
20	SAGICOR PANAMÁ, S.A	0.00	0.0%	20	0.00	0.0%	0.0%
21	VIVIR COMPAÑÍA DE SEGUROS, SA.	0.00	0.0%	21	0.00	0.0%	0.0%
22	WORLDWIDE MEDICAL ASSURANCE, LTD	0.00	0.0%	22	0.00	0.0%	0.0%
23	BUPA PANAMÁ, S.A.	0.00	0.0%	23	0.00	0.0%	0.0%
TOTAL		\$19,838,422.62	100%		\$14,046,031.12	100%	70.8%



Superintendencia de Seguros y Reaseguros de Panamá Participación de Mercado por Productos



OTROS RAMOS

AL 28 DE FEBRERO DE 2019

#	Compañía de Seguros	Primas	% Primas	#	Siniestros	% Siniestros	Sinestralidad Promedio
1	ACERTA SEGUROS	9,069.31	0.1%	1	1,407.79	0.1%	15.5%
2	ALIADO SEGUROS	41,336.70	0.5%	2	25,647.96	1.9%	62.0%
3	ASEGURADORA ANCON, S.A	37,015.43	0.4%	9	3,001.38	0.2%	8.1%
4	ASEGURADORA GLOBAL, S.A	457,008.12	5.3%	3	5,599.88	0.4%	1.2%
5	ASSA COMPAÑÍA DE SEGUROS, S.A	3,691,405.02	42.4%	4	714,285.39	51.9%	19.3%
6	BANESCO SEGUROS, S.A.	9,534.79	0.1%	12	750.67	0.1%	7.9%
7	CHUBB SEGUROS PANAMA, S.A.	0.00	0.0%	8	0.00	0.0%	0.0%
8	COMPAÑÍA INTERNACIONAL DE SEGUROS, S.A	996,698.77	11.5%	14	108,038.55	7.9%	10.8%
9	GENERAL DE SEGUROS, S.A.	1,576,818.07	18.1%	6	53,819.55	3.9%	3.4%
10	MAPFRE PANAMÁ, S.A	210,982.94	2.4%	11	354,225.03	25.7%	167.9%
11	MERCANTIL PANAMÁ SEGUROS, S.A	248,573.92	2.9%	7	24,324.19	1.8%	9.8%
12	MULTIBANK SEGUROS, S.A	154,240.92	1.8%	10	5,892.57	0.4%	3.8%
13	NACIONAL DE SEGUROS DE PANAMÁ Y CENTROAMÉRICA	111,164.19	1.3%	18	0.00	0.0%	0.0%
14	ÓPTIMA COMPAÑÍA DE SEGUROS, S.A.	111,830.42	1.3%	5	30,557.91	2.2%	27.3%
15	PAN AMERICAN LIFE INSURANCE DE PANAMÁ, S.A	0.00	0.0%	15	0.00	0.0%	0.0%
16	SAGICOR PANAMÁ, S.A	0.00	0.0%	13	0.00	0.0%	0.0%
17	SEGUROS FEDPA, S.A	0.00	0.0%	16	0.00	0.0%	0.0%
18	SEGUROS SURAMERICANA, S.A	1,041,908.87	12.0%	17	24,186.97	1.8%	2.3%
19	VIVIR COMPAÑÍA DE SEGUROS, SA.	0.00	0.0%	19	0.00	0.0%	0.0%
20	WORLDWIDE MEDICAL ASSURANCE, LTD	0.00	0.0%	20	0.00	0.0%	0.0%
21	BUPA PANAMÁ, S.A.	0.00	0.0%	21	0.00	0.0%	0.0%
22	LA FLORESTA DE SEGUROS Y VIDA, S.A	3,009.71	0.0%	22	3,755.20	0.3%	124.8%
23	LA REGIONAL DE SEGUROS, S.A	1,441.06	0.0%	23	20,686.55	1.5%	1435.5%
TOTAL		\$8,702,038.24	100%		\$1,376,179.59	100%	15.8%

