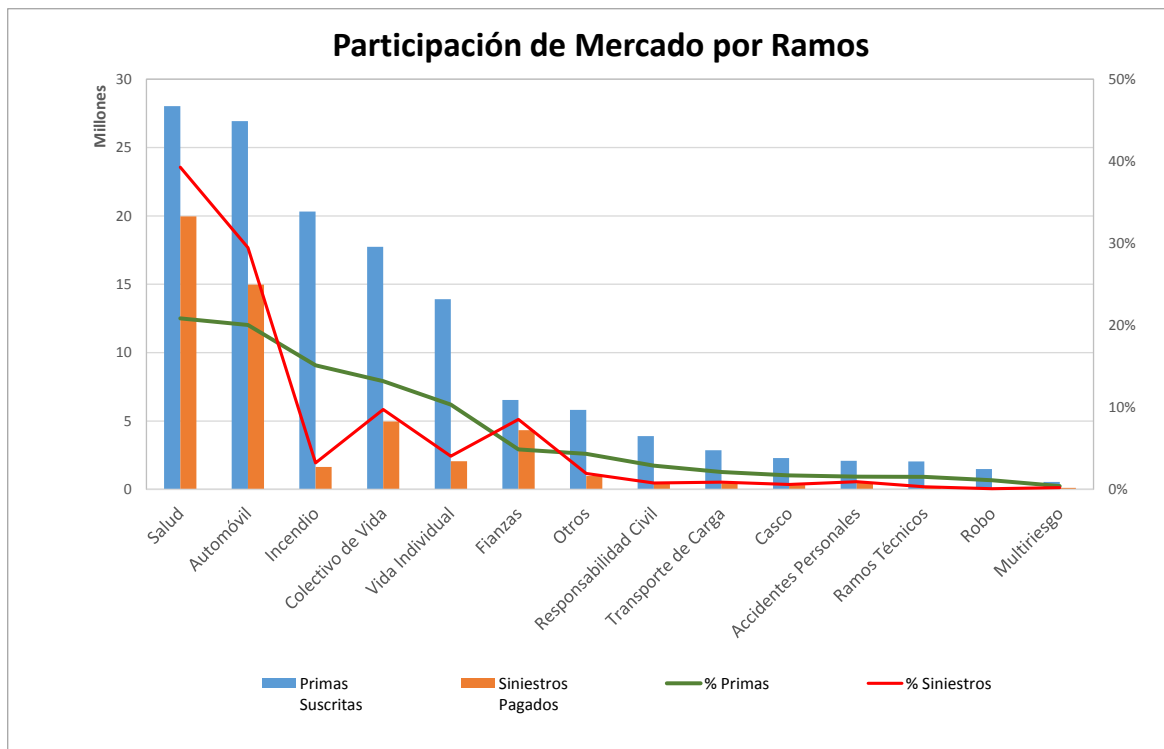


## Superintendencia de Seguros y Reaseguros de Panamá Participación de Mercado por Productos



AL 31 DE ENERO DE 2019

#	Ramos de Seguros	Primas Suscritas	% Primas	#	Siniestros Pagados	% Siniestros	Sinestralidad Promedio
1	Salud	28,032,216.87	20.8%	1	19,963,767.27	39.3%	71.2%
2	Automóvil	26,939,091.83	20.0%	2	14,977,015.29	29.5%	55.6%
3	Incendio	20,321,398.73	15.1%	6	1,634,846.49	3.2%	8.0%
4	Colectivo de Vida	17,740,336.63	13.2%	3	4,956,247.38	9.7%	27.9%
5	Vida Individual	13,902,104.51	10.3%	5	2,055,855.27	4.0%	14.8%
6	Fianzas	6,541,743.40	4.9%	4	4,335,268.50	8.5%	66.3%
7	Otros	5,807,176.45	4.3%	7	977,159.11	1.9%	16.8%
8	Responsabilidad Civil	3,895,896.61	2.9%	10	393,805.35	0.8%	10.1%
9	Transporte de Carga	2,856,637.91	2.1%	9	448,126.44	0.9%	15.7%
10	Casco	2,289,754.30	1.7%	11	309,422.26	0.6%	13.5%
11	Accidentes Personales	2,090,599.25	1.6%	8	476,265.04	0.9%	22.8%
12	Ramos Técnicos	2,040,498.70	1.5%	12	153,970.41	0.3%	7.5%
13	Robo	1,483,533.76	1.1%	14	40,898.73	0.1%	2.8%
14	Multirisgo	538,447.12	0.4%	13	112,288.84	0.2%	20.9%
<b>TOTAL</b>		<b>\$134,479,436.07</b>	<b>100%</b>		<b>\$50,834,936.38</b>	<b>100%</b>	<b>37.8%</b>



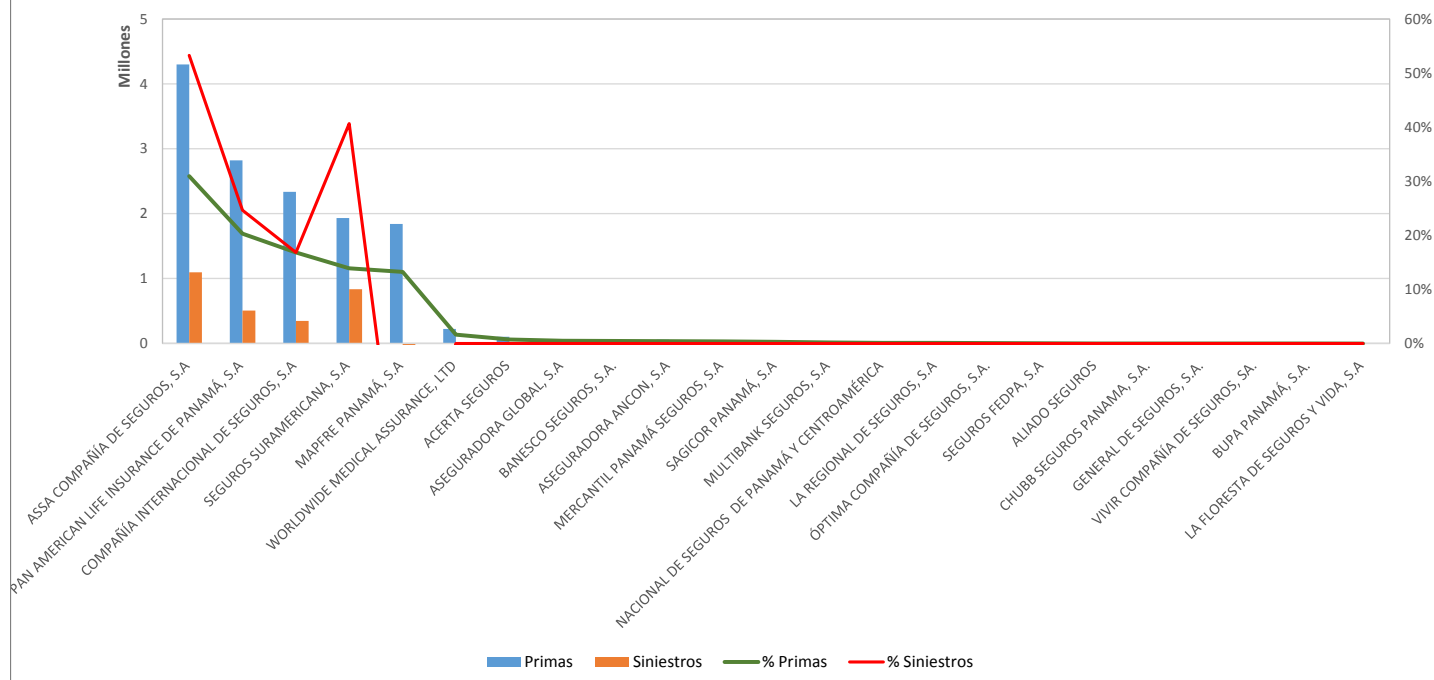
## Superintendencia de Seguros y Reaseguros de Panamá Participación de Mercado por Productos



### VIDA INDIVIDUAL AL 31 DE ENERO DE 2019

#	Compañía de Seguros	Primas	% Primas	#	Siniestros	% Siniestros	Sinestralidad Promedio
1	ASSA COMPAÑÍA DE SEGUROS, S.A	4,301,052.19	30.9%	1	1,095,292.17	53.3%	25.5%
2	PAN AMERICAN LIFE INSURANCE DE PANAMÁ, S.A	2,821,308.42	20.3%	3	506,781.10	24.7%	18.0%
3	COMPAÑÍA INTERNACIONAL DE SEGUROS, S.A	2,338,056.15	16.8%	4	346,165.70	16.8%	14.8%
4	SEGUROS SURAMERICANA, S.A	1,932,731.45	13.9%	2	835,948.48	40.7%	43.3%
5	MAPFRE PANAMÁ, S.A	1,840,616.50	13.2%	23	-728,332.18	-35.4%	0.0%
6	WORLDWIDE MEDICAL ASSURANCE, LTD	224,344.48	1.6%	5	0.00	0.0%	0.0%
7	ACERTA SEGUROS	103,455.59	0.7%	6	0.00	0.0%	0.0%
8	ASEGURADORA GLOBAL, S.A	66,846.84	0.5%	7	0.00	0.0%	0.0%
9	BANESCO SEGUROS, S.A.	60,298.07	0.4%	8	0.00	0.0%	0.0%
10	ASEGURADORA ANCON, S.A	55,659.05	0.4%	9	0.00	0.0%	0.0%
11	MERCANTIL PANAMÁ SEGUROS, S.A	51,401.58	0.4%	10	0.00	0.0%	0.0%
12	SAGICOR PANAMÁ, S.A	43,271.94	0.3%	11	0.00	0.0%	0.0%
13	MULTIBANK SEGUROS, S.A	22,558.74	0.2%	12	0.00	0.0%	0.0%
14	NACIONAL DE SEGUROS DE PANAMÁ Y CENTROAMÉRICA	15,509.11	0.1%	13	0.00	0.0%	0.0%
15	LA REGIONAL DE SEGUROS, S.A	13,400.34	0.1%	14	0.00	0.0%	0.0%
16	ÓPTIMA COMPAÑÍA DE SEGUROS, S.A.	10,569.39	0.1%	15	0.00	0.0%	0.0%
17	SEGUROS FEDPA, S.A	5,509.07	0.0%	16	0.00	0.0%	0.0%
18	ALIADO SEGUROS	0.00	0.0%	17	0.00	0.0%	0.0%
19	CHUBB SEGUROS PANAMÁ, S.A.	0.00	0.0%	18	0.00	0.0%	0.0%
20	GENERAL DE SEGUROS, S.A.	0.00	0.0%	19	0.00	0.0%	0.0%
21	VIVIR COMPAÑÍA DE SEGUROS, SA.	0.00	0.0%	20	0.00	0.0%	0.0%
22	BUPA PANAMÁ, S.A.	0.00	0.0%	21	0.00	0.0%	0.0%
23	LA FLORESTA DE SEGUROS Y VIDA, S.A	-4,484.40	0.0%	22	0.00	0.0%	0.0%
<b>TOTAL</b>		<b>\$13,902,104.51</b>	<b>100%</b>		<b>\$2,055,855.27</b>	<b>100%</b>	<b>14.8%</b>

### Participación en Vida Individual



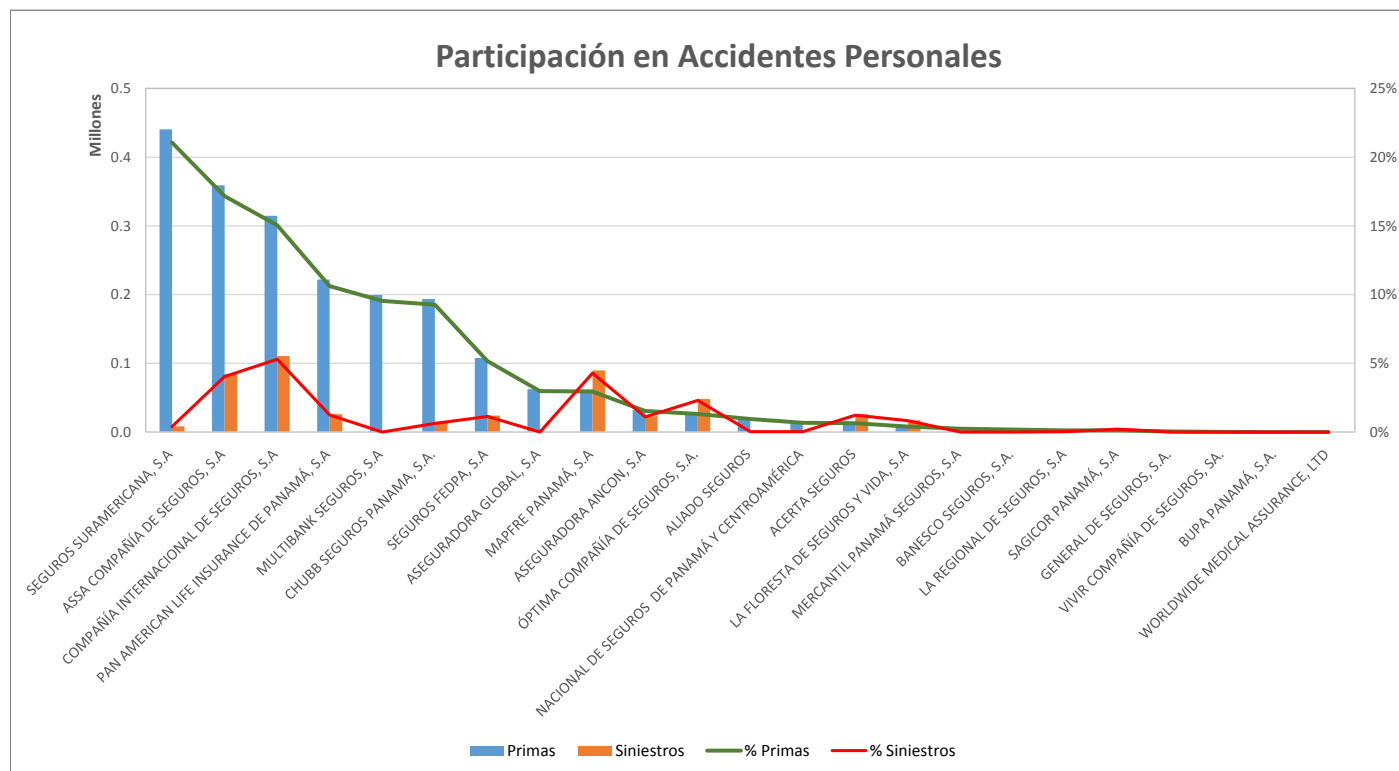
## Superintendencia de Seguros y Reaseguros de Panamá Participación de Mercado por Productos



### ACCIDENTES PERSONALES

AL 31 DE ENERO DE 2019

#	Compañía de Seguros	Primas	% Primas	#	Siniestros	% Siniestros	Sinestralidad Promedio
1	SEGUROS SURAMERICANA, S.A	440,337.75	21.1%	11	8,328.28	0.4%	1.9%
2	ASSA COMPAÑÍA DE SEGUROS, S.A	358,981.20	17.2%	3	84,469.85	4.0%	23.5%
3	COMPAÑÍA INTERNACIONAL DE SEGUROS, S.A	314,636.11	15.1%	1	110,691.05	5.3%	35.2%
4	PAN AMERICAN LIFE INSURANCE DE PANAMÁ, S.A	221,947.98	10.6%	5	26,092.17	1.2%	11.8%
5	MULTIBANK SEGUROS, S.A	199,536.96	9.5%	17	0.00	0.0%	0.0%
6	CHUBB SEGUROS PANAMA, S.A.	193,533.87	9.3%	10	12,991.91	0.6%	6.7%
7	SEGUROS FEDPA, S.A	107,797.49	5.2%	7	23,782.80	1.1%	22.1%
8	ASEGURADORA GLOBAL, S.A	62,272.65	3.0%	18	0.00	0.0%	0.0%
9	MAPFRE PANAMÁ, S.A	61,664.93	2.9%	2	89,662.24	4.3%	145.4%
10	ASEGURADORA ANCON, S.A	32,056.57	1.5%	8	22,967.67	1.1%	71.6%
11	ÓPTIMA COMPAÑÍA DE SEGUROS, S.A.	27,665.35	1.3%	4	48,131.63	2.3%	174.0%
12	ALIADO SEGUROS	19,701.18	0.9%	15	499.14	0.0%	2.5%
13	NACIONAL DE SEGUROS DE PANAMÁ Y CENTROAMÉRICA	14,025.96	0.7%	13	719.19	0.0%	5.1%
14	ACERTA SEGUROS	13,461.47	0.6%	6	25,733.36	1.2%	191.2%
15	LA FLORESTA DE SEGUROS Y VIDA, S.A	8,338.20	0.4%	9	17,139.10	0.8%	205.5%
16	MERCANTIL PANAMÁ SEGUROS, S.A	5,087.01	0.2%	19	0.00	0.0%	0.0%
17	BANESCO SEGUROS, S.A.	3,688.64	0.2%	20	0.00	0.0%	0.0%
18	LA REGIONAL DE SEGUROS, S.A	2,594.39	0.1%	14	616.00	0.0%	23.7%
19	SAGICOR PANAMÁ, S.A	2,379.57	0.1%	12	4,417.13	0.2%	185.6%
20	GENERAL DE SEGUROS, S.A.	763.04	0.0%	21	0.00	0.0%	0.0%
21	VIVIR COMPAÑÍA DE SEGUROS, SA.	192.08	0.0%	22	0.00	0.0%	0.0%
22	BUPA PANAMÁ, S.A.	0.00	0.0%	23	0.00	0.0%	0.0%
23	WORLDWIDE MEDICAL ASSURANCE, LTD	-63.15	0.0%	16	23.52	0.0%	-37.2%
<b>TOTAL</b>		<b>\$2,090,599.25</b>	<b>100%</b>		<b>\$476,265.04</b>	<b>100%</b>	<b>22.8%</b>



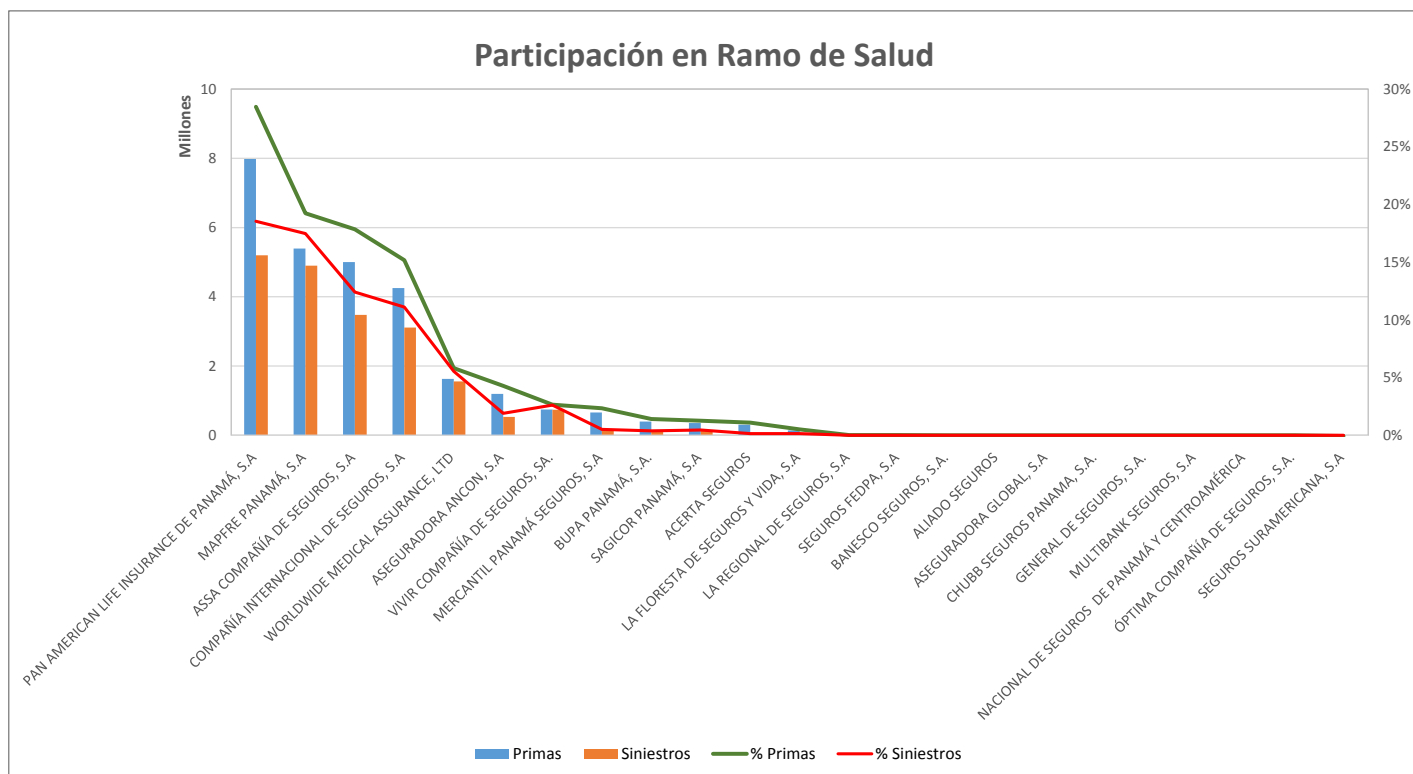
# Superintendencia de Seguros y Reaseguros de Panamá Participación de Mercado por Productos



## SALUD

AL 31 DE ENERO DE 2019

#	Compañía de Seguros	Primas	% Primas	#	Siniestros	% Siniestros	Sinestralidad Promedio
1	PAN AMERICAN LIFE INSURANCE DE PANAMÁ, S.A	7,978,391.72	28.5%	1	5,197,610.34	18.5%	65.1%
2	MAPFRE PANAMÁ, S.A	5,390,107.98	19.2%	2	4,897,772.25	17.5%	90.9%
3	ASSA COMPAÑÍA DE SEGUROS, S.A	5,003,109.06	17.8%	3	3,475,859.15	12.4%	69.5%
4	COMPAÑÍA INTERNACIONAL DE SEGUROS, S.A	4,252,007.63	15.2%	4	3,113,091.61	11.1%	73.2%
5	WORLDWIDE MEDICAL ASSURANCE, LTD	1,628,504.69	5.8%	5	1,552,777.99	5.5%	95.3%
6	ASEGURADORA ANCON, S.A	1,197,581.11	4.3%	7	531,581.52	1.9%	44.4%
7	VIVIR COMPAÑÍA DE SEGUROS, SA.	742,293.92	2.6%	6	735,257.55	2.6%	99.1%
8	MERCANTIL PANAMÁ SEGUROS, S.A	658,415.01	2.3%	8	143,787.86	0.5%	21.8%
9	BUPA PANAMÁ, S.A.	392,733.13	1.4%	10	108,609.02	0.4%	27.7%
10	SAGICOR PANAMÁ, S.A	351,206.45	1.3%	9	125,012.73	0.4%	35.6%
11	ACERTA SEGUROS	305,062.73	1.1%	11	42,397.15	0.2%	13.9%
12	LA FLORESTA DE SEGUROS Y VIDA, S.A	141,542.50	0.5%	12	40,010.10	0.1%	28.3%
13	LA REGIONAL DE SEGUROS, S.A	5,231.05	0.0%	13	0.00	0.0%	0.0%
14	SEGUROS FEDPA, S.A	4,755.11	0.0%	14	0.00	0.0%	0.0%
15	BANESCO SEGUROS, S.A.	0.00	0.0%	15	0.00	0.0%	0.0%
16	ALIADO SEGUROS	0.00	0.0%	16	0.00	0.0%	0.0%
17	ASEGURADORA GLOBAL, S.A	0.00	0.0%	17	0.00	0.0%	0.0%
18	CHUBB SEGUROS PANAMA, S.A.	0.00	0.0%	18	0.00	0.0%	0.0%
19	GENERAL DE SEGUROS, S.A.	0.00	0.0%	19	0.00	0.0%	0.0%
20	MULTIBANK SEGUROS, S.A	0.00	0.0%	20	0.00	0.0%	0.0%
21	NACIONAL DE SEGUROS DE PANAMÁ Y CENTROAMÉRICA	0.00	0.0%	21	0.00	0.0%	0.0%
22	ÓPTIMA COMPAÑÍA DE SEGUROS, S.A.	0.00	0.0%	22	0.00	0.0%	0.0%
23	SEGUROS SURAMERICANA, S.A	-18,725.22	-0.1%	23	0.00	0.0%	0.0%
<b>TOTAL</b>		<b>\$28,032,216.87</b>	<b>100%</b>		<b>\$19,963,767.27</b>	<b>100%</b>	<b>71.2%</b>



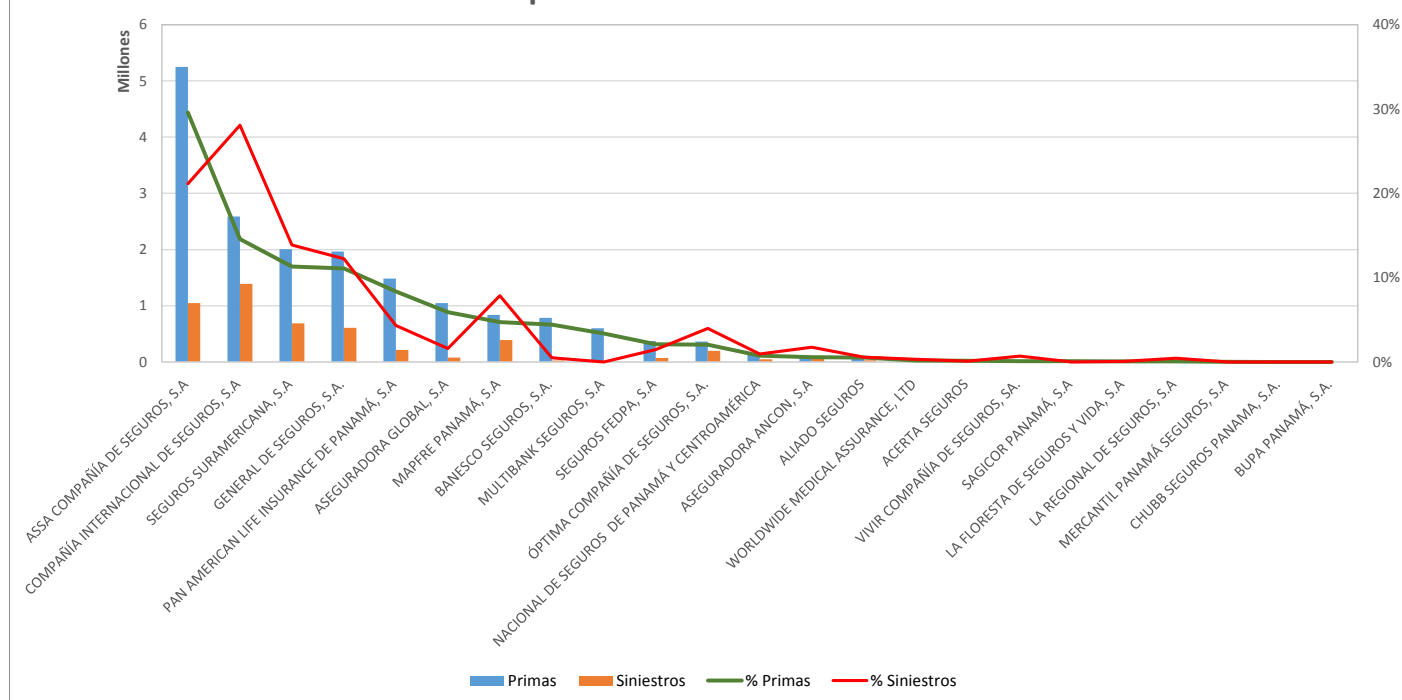
## Superintendencia de Seguros y Reaseguros de Panamá Participación de Mercado por Productos



### COLECTIVO DE VIDA AL 31 DE ENERO DE 2019

#	Compañía de Seguros	Primas	% Primas	#	Siniestros	% Siniestros	Sinestralidad Promedio
1	ASSA COMPAÑÍA DE SEGUROS, S.A	5,248,632.12	29.6%	2	1,048,338.70	21.2%	20.0%
2	COMPAÑÍA INTERNACIONAL DE SEGUROS, S.A	2,587,630.54	14.6%	1	1,391,500.72	28.1%	53.8%
3	SEGUROS SURAMERICANA, S.A	2,007,512.90	11.3%	3	687,217.96	13.9%	34.2%
4	GENERAL DE SEGUROS, S.A.	1,966,514.34	11.1%	4	607,524.38	12.3%	30.9%
5	PAN AMERICAN LIFE INSURANCE DE PANAMÁ, S.A	1,481,893.27	8.4%	6	214,003.70	4.3%	14.4%
6	ASEGURADORA GLOBAL, S.A	1,046,099.14	5.9%	9	78,847.57	1.6%	7.5%
7	MAPFRE PANAMÁ, S.A	837,540.32	4.7%	5	390,053.68	7.9%	46.6%
8	BANESCO SEGUROS, S.A.	785,658.37	4.4%	14	25,069.62	0.5%	3.2%
9	MULTIBANK SEGUROS, S.A	599,846.30	3.4%	19	0.00	0.0%	0.0%
10	SEGUROS FEDPA, S.A	370,840.03	2.1%	10	72,534.25	1.5%	19.6%
11	ÓPTIMA COMPAÑÍA DE SEGUROS, S.A.	364,091.64	2.1%	7	196,849.59	4.0%	54.1%
12	NACIONAL DE SEGUROS DE PANAMÁ Y CENTROAMÉRICA	131,287.03	0.7%	11	47,522.83	1.0%	36.2%
13	ASEGURADORA ANCON, S.A	99,373.25	0.6%	8	86,818.19	1.8%	87.4%
14	ALIADO SEGUROS	90,576.82	0.5%	13	28,311.88	0.6%	31.3%
15	WORLDWIDE MEDICAL ASSURANCE, LTD	31,570.89	0.2%	16	15,795.29	0.3%	50.0%
16	ACERTA SEGUROS	27,938.17	0.2%	17	4,242.26	0.1%	15.2%
17	VIVIR COMPAÑÍA DE SEGUROS, SA.	18,752.11	0.1%	12	35,000.00	0.7%	186.6%
18	SAGICOR PANAMÁ, S.A	17,505.64	0.1%	20	0.00	0.0%	0.0%
19	LA FLORESTA DE SEGUROS Y VIDA, S.A	12,779.00	0.1%	18	3,900.00	0.1%	30.5%
20	LA REGIONAL DE SEGUROS, S.A	12,691.89	0.1%	15	22,716.76	0.5%	179.0%
21	MERCANTIL PANAMÁ SEGUROS, S.A	1,437.37	0.0%	21	0.00	0.0%	0.0%
22	CHUBB SEGUROS PANAMA, S.A.	165.49	0.0%	22	0.00	0.0%	0.0%
23	BUPA PANAMÁ, S.A.	0.00	0.0%	23	0.00	0.0%	0.0%
<b>TOTAL</b>		<b>\$17,740,336.63</b>	<b>100%</b>		<b>\$4,956,247.38</b>	<b>100%</b>	<b>27.9%</b>

### Participación en Colectivo de Vida

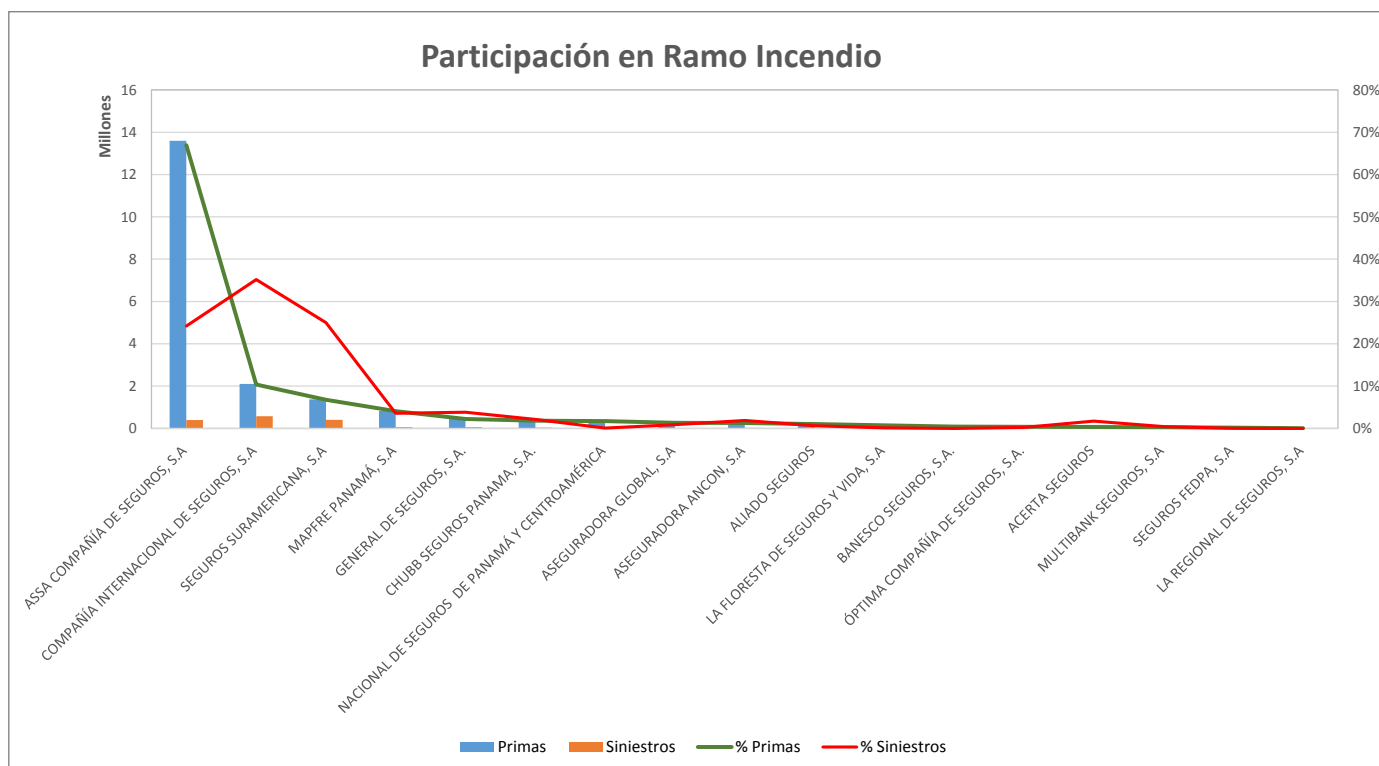


## Superintendencia de Seguros y Reaseguros de Panamá Participación de Mercado por Productos



### RAMO DE INCENDIO AL 31 DE ENERO DE 2019

#	Compañía de Seguros	Primas	% Primas	#	Siniestros	% Siniestros	Sinestralidad Promedio
1	ASSA COMPAÑÍA DE SEGUROS, S.A	13,599,541.82	66.9%	3	395,292.42	24.2%	2.9%
2	COMPAÑÍA INTERNACIONAL DE SEGUROS, S.A	2,105,994.25	10.4%	1	575,216.57	35.2%	27.3%
3	SEGUROS SURAMERICANA, S.A	1,378,377.40	6.8%	2	408,438.73	25.0%	29.6%
4	MAPFRE PANAMÁ, S.A	824,874.79	4.1%	5	58,497.02	3.6%	7.1%
5	GENERAL DE SEGUROS, S.A.	456,367.81	2.2%	4	62,601.86	3.8%	13.7%
6	CHUBB SEGUROS PANAMA, S.A.	373,577.53	1.8%	6	35,252.23	2.2%	9.4%
7	NACIONAL DE SEGUROS DE PANAMÁ Y CENTROAMÉRICA	348,302.51	1.7%	14	1,296.15	0.1%	0.4%
8	ASEGURADORA GLOBAL, S.A	268,766.52	1.3%	9	14,367.82	0.9%	5.3%
9	ASEGURADORA ANCON, S.A	264,566.23	1.3%	7	31,221.41	1.9%	11.8%
10	ALIADO SEGUROS	210,015.92	1.0%	10	10,104.94	0.6%	4.8%
11	LA FLORESTA DE SEGUROS Y VIDA, S.A	148,706.80	0.7%	13	2,434.40	0.1%	1.6%
12	BANESCO SEGUROS, S.A.	86,189.65	0.4%	16	0.00	0.0%	0.0%
13	ÓPTIMA COMPAÑÍA DE SEGUROS, S.A.	83,277.07	0.4%	12	3,689.84	0.2%	4.4%
14	ACERTA SEGUROS	68,368.36	0.3%	8	28,810.27	1.8%	42.1%
15	MULTIBANK SEGUROS, S.A	55,020.69	0.3%	11	6,892.80	0.4%	12.5%
16	SEGUROS FEDPA, S.A	39,420.33	0.2%	15	730.03	0.0%	1.9%
17	LA REGIONAL DE SEGUROS, S.A	10,031.05	0.0%	17	0.00	0.0%	0.0%
18	MERCANTIL PANAMÁ SEGUROS, S.A	0.00	0.0%	18	0.00	0.0%	0.0%
19	PAN AMERICAN LIFE INSURANCE DE PANAMÁ, S.A	0.00	0.0%	19	0.00	0.0%	0.0%
20	SAGICOR PANAMÁ, S.A	0.00	0.0%	20	0.00	0.0%	0.0%
21	VIVIR COMPAÑÍA DE SEGUROS, SA.	0.00	0.0%	21	0.00	0.0%	0.0%
22	WORLDWIDE MEDICAL ASSURANCE, LTD	0.00	0.0%	22	0.00	0.0%	0.0%
23	BUPA PANAMÁ, S.A.	0.00	0.0%	23	0.00	0.0%	0.0%
<b>TOTAL</b>		<b>\$20,321,398.73</b>	<b>100%</b>		<b>\$1,634,846.49</b>	<b>100%</b>	<b>8.0%</b>



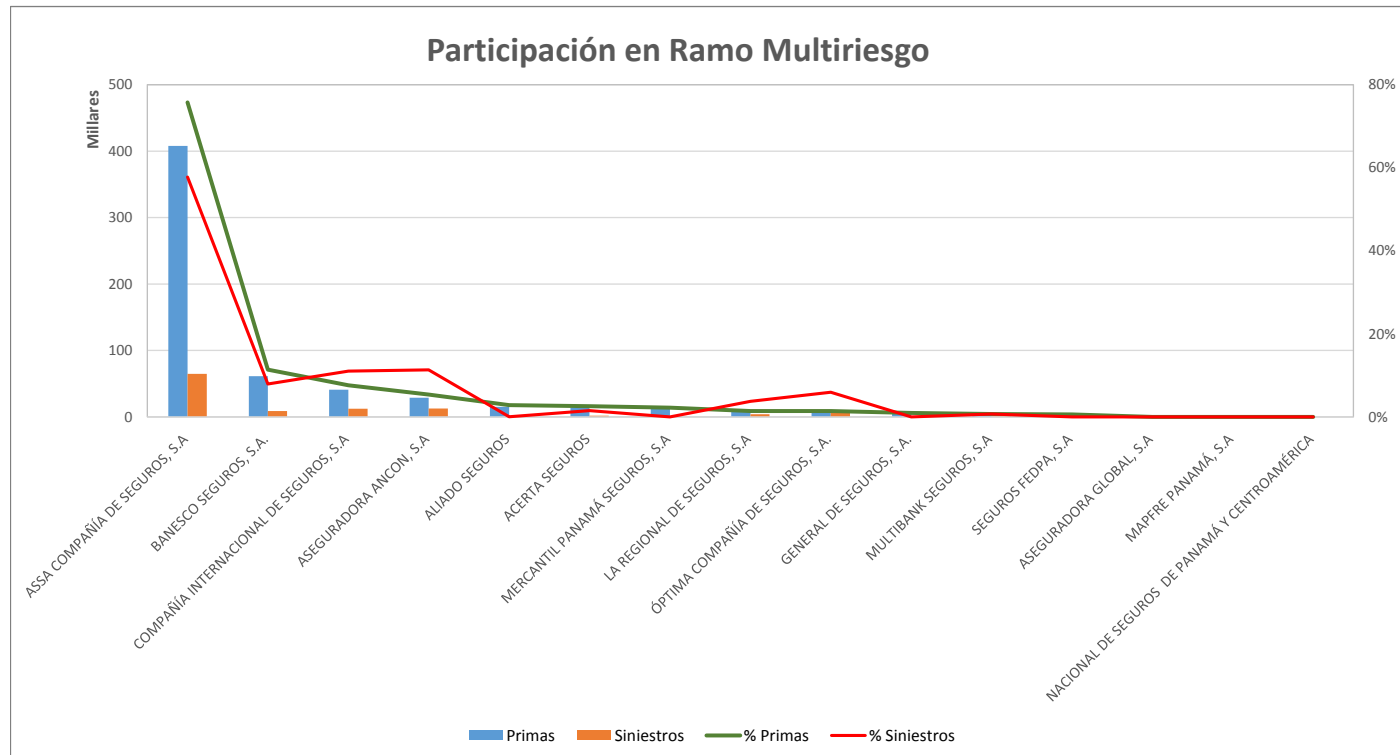
## Superintendencia de Seguros y Reaseguros de Panamá Participación de Mercado por Productos



### MULTIRIESGO

AL 31 DE ENERO DE 2019

#	Compañía de Seguros	Primas	% Primas	#	Siniestros	% Siniestros	Sinestralidad Promedio
1	ASSA COMPAÑÍA DE SEGUROS, S.A	407,790.36	75.7%	1	64,861.96	57.8%	15.9%
2	BANESCO SEGUROS, S.A.	61,388.17	11.4%	4	8,881.83	7.9%	14.5%
3	COMPAÑÍA INTERNACIONAL DE SEGUROS, S.A	40,910.93	7.6%	3	12,372.74	11.0%	30.2%
4	ASEGURADORA ANCON, S.A	28,969.06	5.4%	2	12,751.06	11.4%	44.0%
5	ALIADO SEGUROS	15,190.10	2.8%	9	37.88	0.0%	0.2%
6	ACERTA SEGUROS	13,826.20	2.6%	7	1,693.69	1.5%	12.2%
7	MERCANTIL PANAMÁ SEGUROS, S.A	12,032.89	2.2%	10	0.00	0.0%	0.0%
8	LA REGIONAL DE SEGUROS, S.A	7,670.31	1.4%	6	4,231.37	3.8%	55.2%
9	ÓPTIMA COMPAÑÍA DE SEGUROS, S.A.	7,565.14	1.4%	5	6,695.87	6.0%	88.5%
10	GENERAL DE SEGUROS, S.A.	5,278.47	1.0%	11	0.00	0.0%	0.0%
11	MULTIBANK SEGUROS, S.A	3,720.11	0.7%	8	762.44	0.7%	20.5%
12	SEGUROS FEDPA, S.A	3,302.96	0.6%	12	0.00	0.0%	0.0%
13	ASEGURADORA GLOBAL, S.A	0.00	0.0%	13	0.00	0.0%	0.0%
14	MAPFRE PANAMÁ, S.A	0.00	0.0%	14	0.00	0.0%	0.0%
15	NACIONAL DE SEGUROS DE PANAMÁ Y CENTROAMÉRICA	0.00	0.0%	15	0.00	0.0%	0.0%
16	PAN AMERICAN LIFE INSURANCE DE PANAMÁ, S.A	0.00	0.0%	16	0.00	0.0%	0.0%
17	SAGICOR PANAMÁ, S.A	0.00	0.0%	17	0.00	0.0%	0.0%
18	SEGUROS SURAMERICANA, S.A	0.00	0.0%	18	0.00	0.0%	0.0%
19	VIVIR COMPAÑÍA DE SEGUROS, SA.	0.00	0.0%	19	0.00	0.0%	0.0%
20	WORLDWIDE MEDICAL ASSURANCE, LTD	0.00	0.0%	20	0.00	0.0%	0.0%
21	BUPA PANAMÁ, S.A.	0.00	0.0%	21	0.00	0.0%	0.0%
22	LA FLORESTA DE SEGUROS Y VIDA, S.A	0.00	0.0%	22	0.00	0.0%	0.0%
23	CHUBB SEGUROS PANAMA, S.A.	-69,197.58	-12.9%	23	0.00	0.0%	0.0%
<b>TOTAL</b>		<b>\$538,447.12</b>	<b>100%</b>		<b>\$112,288.84</b>	<b>100%</b>	<b>20.9%</b>



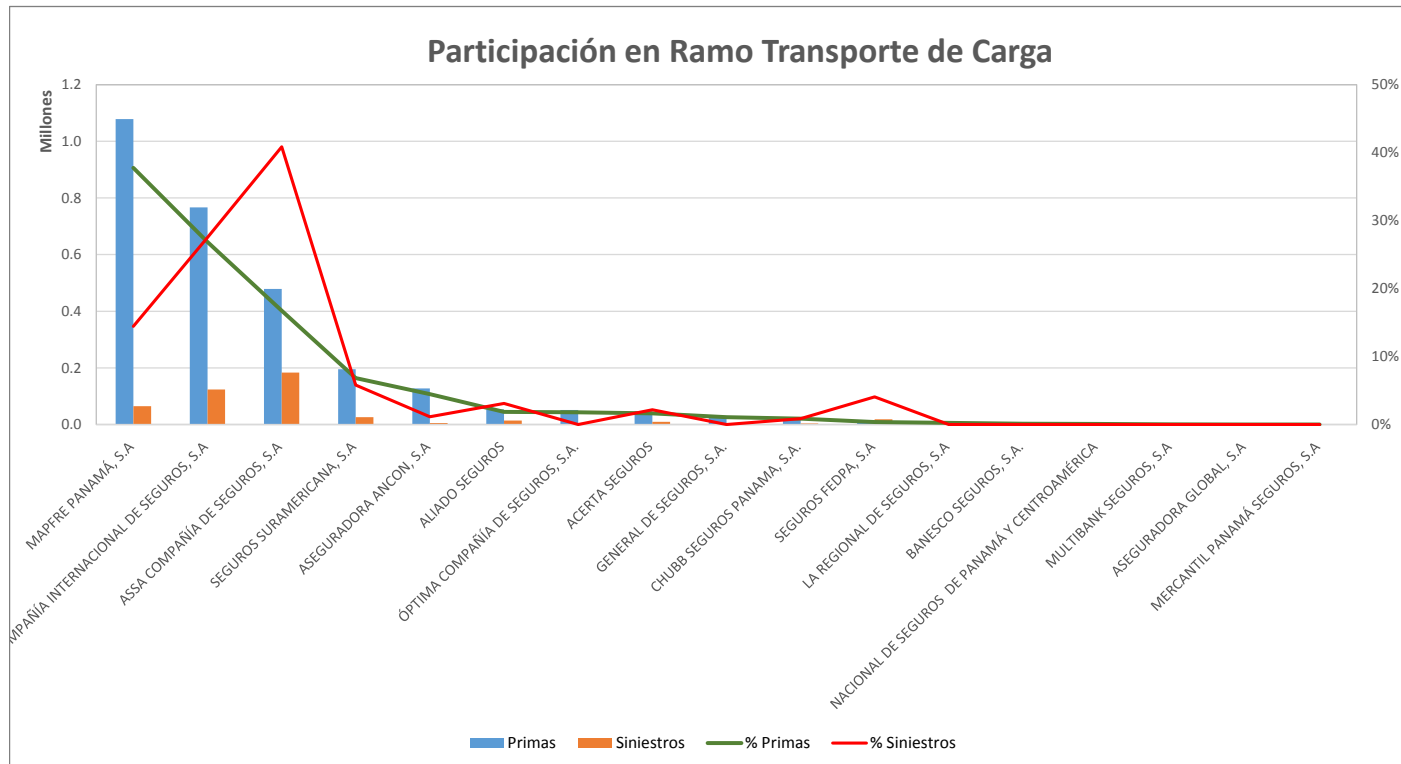
## Superintendencia de Seguros y Reaseguros de Panamá Participación de Mercado por Productos



### TRANSPORTE DE CARGA

AL 31 DE ENERO DE 2019

#	Compañía de Seguros	Primas	% Primas	#	Siniestros	% Siniestros	Sinestralidad Promedio
1	MAPFRE PANAMÁ, S.A	1,078,811.27	37.8%	3	64,803.58	14.5%	6.0%
2	COMPAÑÍA INTERNACIONAL DE SEGUROS, S.A	766,857.80	26.8%	2	123,337.92	27.5%	16.1%
3	ASSA COMPAÑÍA DE SEGUROS, S.A	478,430.60	16.7%	1	183,104.24	40.9%	38.3%
4	SEGUROS SURAMERICANA, S.A	194,953.78	6.8%	4	26,063.04	5.8%	13.4%
5	ASEGURADORA ANCON, S.A	127,670.97	4.5%	8	5,174.28	1.2%	4.1%
6	ALIADO SEGUROS	53,244.54	1.9%	6	13,843.59	3.1%	26.0%
7	ÓPTIMA COMPAÑÍA DE SEGUROS, S.A.	51,170.89	1.8%	10	0.00	0.0%	0.0%
8	ACERTA SEGUROS	46,996.43	1.6%	7	9,674.20	2.2%	20.6%
9	GENERAL DE SEGUROS, S.A.	30,515.25	1.1%	11	0.00	0.0%	0.0%
10	CHUBB SEGUROS PANAMA, S.A.	24,326.54	0.9%	9	3,902.45	0.9%	16.0%
11	SEGUROS FEDPA, S.A	10,091.15	0.4%	5	18,223.14	4.1%	180.6%
12	LA REGIONAL DE SEGUROS, S.A	6,987.48	0.2%	12	0.00	0.0%	0.0%
13	BANESCO SEGUROS, S.A.	2,957.34	0.1%	13	0.00	0.0%	0.0%
14	NACIONAL DE SEGUROS DE PANAMÁ Y CENTROAMÉRICA	2,264.37	0.1%	14	0.00	0.0%	0.0%
15	MULTIBANK SEGUROS, S.A	625.00	0.0%	15	0.00	0.0%	0.0%
16	ASEGURADORA GLOBAL, S.A	0.00	0.0%	16	0.00	0.0%	0.0%
17	MERCANTIL PANAMÁ SEGUROS, S.A	0.00	0.0%	17	0.00	0.0%	0.0%
18	PAN AMERICAN LIFE INSURANCE DE PANAMÁ, S.A	0.00	0.0%	18	0.00	0.0%	0.0%
19	SAGICOR PANAMÁ, S.A	0.00	0.0%	19	0.00	0.0%	0.0%
20	VIVIR COMPAÑÍA DE SEGUROS, SA.	0.00	0.0%	20	0.00	0.0%	0.0%
21	WORLDWIDE MEDICAL ASSURANCE, LTD	0.00	0.0%	21	0.00	0.0%	0.0%
22	BUPA PANAMÁ, S.A.	0.00	0.0%	22	0.00	0.0%	0.0%
23	LA FLORESTA DE SEGUROS Y VIDA, S.A	-19,265.50	-0.7%	23	0.00	0.0%	0.0%
<b>TOTAL</b>		<b>\$2,856,637.91</b>	<b>100%</b>		<b>\$448,126.44</b>	<b>100%</b>	<b>15.7%</b>



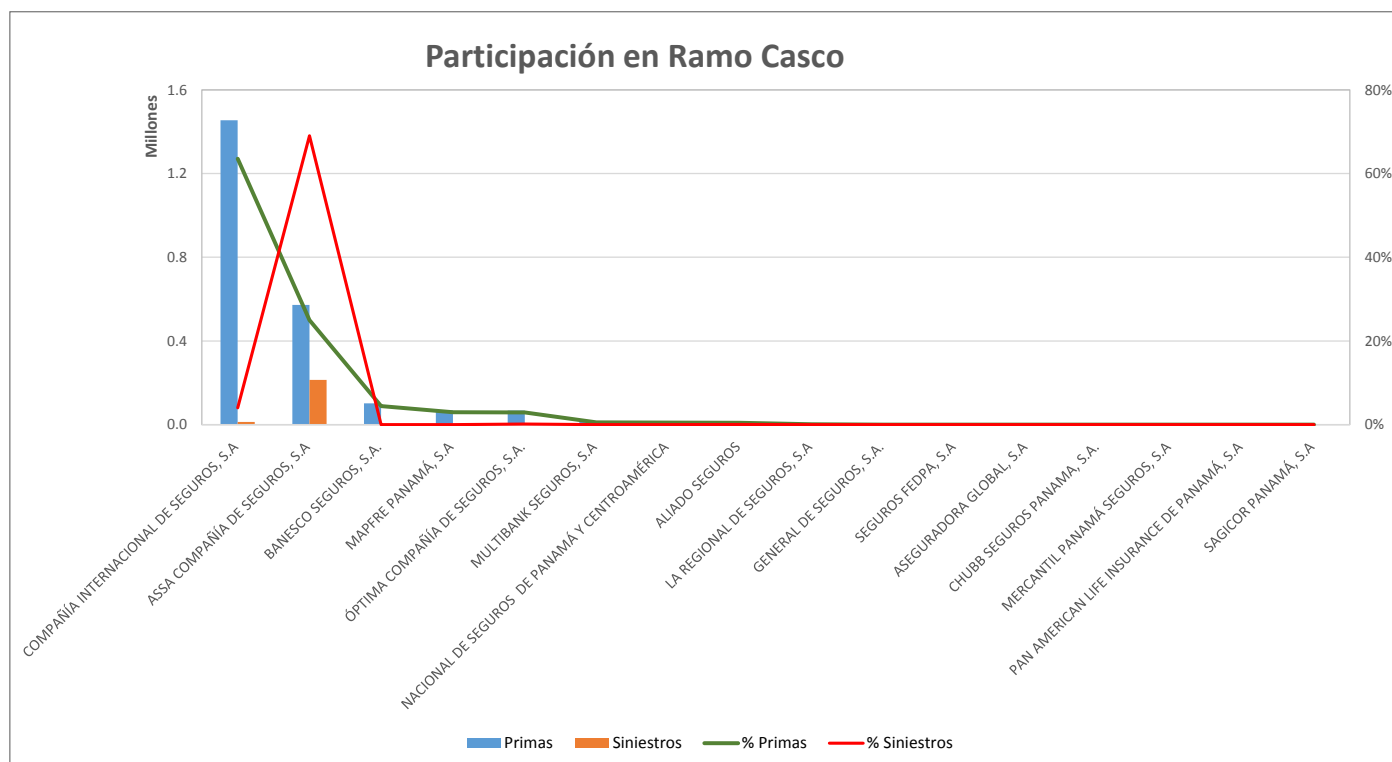


## Superintendencia de Seguros y Reaseguros de Panamá Participación de Mercado por Productos



### RAMO DE CASCO AL 31 DE ENERO DE 2019

#	Compañía de Seguros	Primas	% Primas	#	Siniestros	% Siniestros	Sinestralidad Promedio
1	COMPAÑÍA INTERNACIONAL DE SEGUROS, S.A	1,454,957.12	63.5%	3	12,408.74	4.0%	0.9%
2	ASSA COMPAÑÍA DE SEGUROS, S.A	571,812.49	25.0%	1	213,617.86	69.0%	37.4%
3	BANESCO SEGUROS, S.A.	101,872.05	4.4%	6	0.00	0.0%	0.0%
4	MAPFRE PANAMÁ, S.A	68,366.20	3.0%	7	0.00	0.0%	0.0%
5	ÓPTIMA COMPAÑÍA DE SEGUROS, S.A.	67,142.53	2.9%	4	359.39	0.1%	0.5%
6	MULTIBANK SEGUROS, S.A	12,883.01	0.6%	8	0.00	0.0%	0.0%
7	NACIONAL DE SEGUROS DE PANAMÁ Y CENTROAMÉRICA	11,820.00	0.5%	9	0.00	0.0%	0.0%
8	ALIADO SEGUROS	9,713.09	0.4%	5	56.12	0.0%	0.6%
9	LA REGIONAL DE SEGUROS, S.A	2,451.00	0.1%	10	0.00	0.0%	0.0%
10	GENERAL DE SEGUROS, S.A.	0.00	0.0%	11	0.00	0.0%	0.0%
11	SEGUROS FEDPA, S.A	0.00	0.0%	12	0.00	0.0%	0.0%
12	ASEGURADORA GLOBAL, S.A	0.00	0.0%	13	0.00	0.0%	0.0%
13	CHUBB SEGUROS PANAMA, S.A.	0.00	0.0%	14	0.00	0.0%	0.0%
14	MERCANTIL PANAMÁ SEGUROS, S.A	0.00	0.0%	15	0.00	0.0%	0.0%
15	PAN AMERICAN LIFE INSURANCE DE PANAMÁ, S.A	0.00	0.0%	16	0.00	0.0%	0.0%
16	SAGICOR PANAMÁ, S.A	0.00	0.0%	17	0.00	0.0%	0.0%
17	VIVIR COMPAÑÍA DE SEGUROS, SA.	0.00	0.0%	18	0.00	0.0%	0.0%
18	WORLDWIDE MEDICAL ASSURANCE, LTD	0.00	0.0%	19	0.00	0.0%	0.0%
19	BUPA PANAMÁ, S.A.	0.00	0.0%	20	0.00	0.0%	0.0%
20	LA FLORESTA DE SEGUROS Y VIDA, S.A	0.00	0.0%	21	0.00	0.0%	0.0%
21	SEGUROS SURAMERICANA, S.A	0.00	0.0%	22	0.00	0.0%	0.0%
22	ASEGURADORA ANCON, S.A	-2,831.95	-0.1%	23	0.00	0.0%	0.0%
23	ACERTA SEGUROS	-8,431.24	-0.4%	2	82,980.15	26.8%	-984.2%
<b>TOTAL</b>		<b>\$2,289,754.30</b>	<b>100%</b>		<b>\$309,422.26</b>	<b>100%</b>	<b>13.5%</b>



# Superintendencia de Seguros y Reaseguros de Panamá

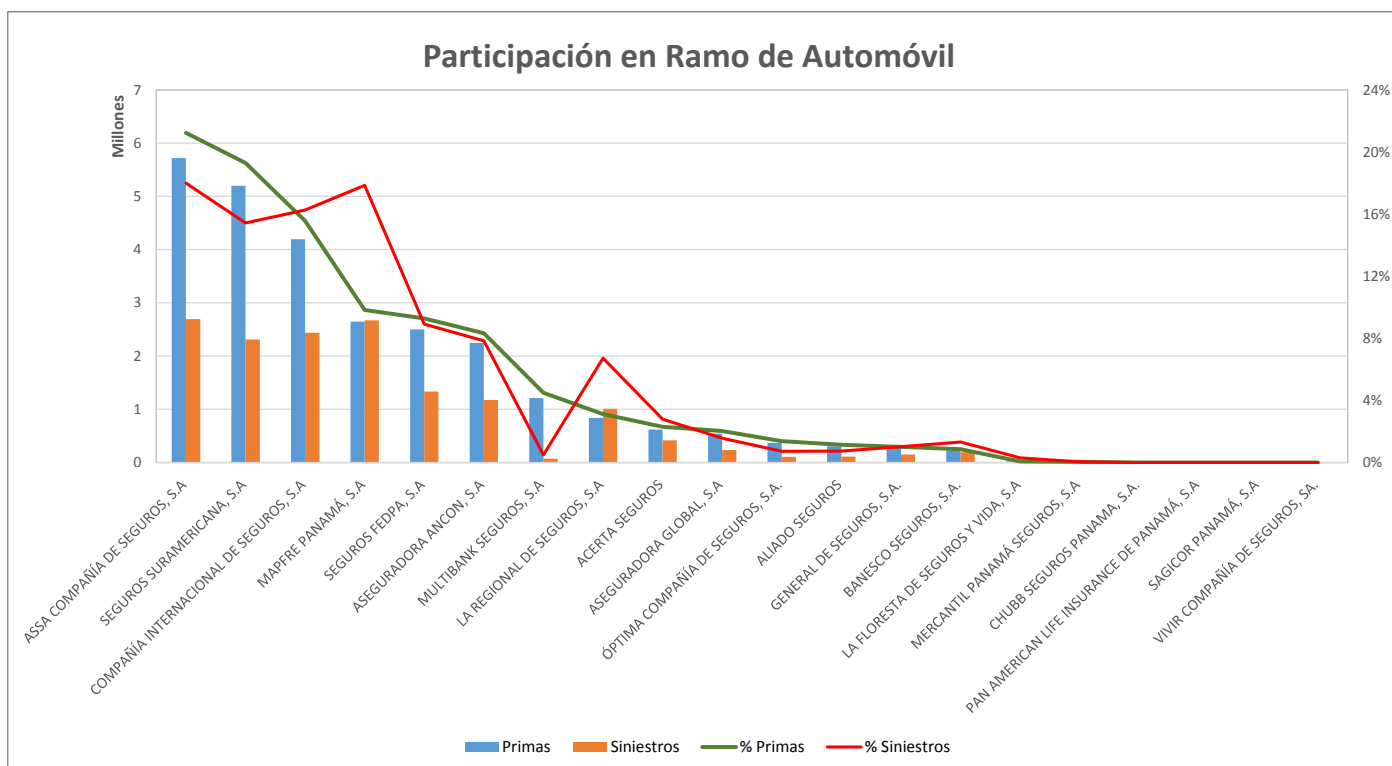
## Participación de Mercado por Productos



### AUTOMÓVIL

AL 31 DE ENERO DE 2019

#	Compañía de Seguros	Primas	% Primas	#	Siniestros	% Siniestros	Sinestralidad Promedio
1	ASSA COMPAÑÍA DE SEGUROS, S.A	5,720,083.28	21.2%	1	2,695,243.77	18.0%	47.1%
2	SEGUROS SURAMERICANA, S.A	5,197,960.71	19.3%	4	2,311,316.13	15.4%	44.5%
3	COMPAÑÍA INTERNACIONAL DE SEGUROS, S.A	4,193,719.91	15.6%	3	2,435,764.78	16.3%	58.1%
4	MAPFRE PANAMÁ, S.A	2,648,800.50	9.8%	2	2,672,915.33	17.8%	100.9%
5	SEGUROS FEDPA, S.A	2,500,579.66	9.3%	5	1,335,782.33	8.9%	53.4%
6	ASEGURADORA ANCON, S.A	2,245,449.53	8.3%	6	1,173,662.61	7.8%	52.3%
7	MULTIBANK SEGUROS, S.A	1,211,617.58	4.5%	14	74,138.03	0.5%	6.1%
8	LA REGIONAL DE SEGUROS, S.A	840,051.54	3.1%	7	1,007,142.60	6.7%	119.9%
9	ACERTA SEGUROS	621,671.31	2.3%	8	418,932.46	2.8%	67.4%
10	ASEGURADORA GLOBAL, S.A	545,455.87	2.0%	9	234,853.45	1.6%	43.1%
11	ÓPTIMA COMPAÑÍA DE SEGUROS, S.A.	369,616.26	1.4%	13	109,097.04	0.7%	29.5%
12	ALIADO SEGUROS	307,442.51	1.1%	12	110,884.28	0.7%	36.1%
13	GENERAL DE SEGUROS, S.A.	272,674.10	1.0%	11	152,318.74	1.0%	55.9%
14	BANESCO SEGUROS, S.A.	231,735.29	0.9%	10	197,105.68	1.3%	85.1%
15	LA FLORESTA DE SEGUROS Y VIDA, S.A	20,126.30	0.1%	15	44,290.60	0.3%	220.1%
16	MERCANTIL PANAMÁ SEGUROS, S.A	12,107.48	0.0%	16	6,632.35	0.0%	54.8%
17	CHUBB SEGUROS PANAMA, S.A.	0.00	0.0%	17	0.00	0.0%	0.0%
18	PAN AMERICAN LIFE INSURANCE DE PANAMÁ, S.A	0.00	0.0%	18	0.00	0.0%	0.0%
19	SAGICOR PANAMÁ, S.A	0.00	0.0%	19	0.00	0.0%	0.0%
20	VIVIR COMPAÑÍA DE SEGUROS, SA.	0.00	0.0%	20	0.00	0.0%	0.0%
21	WORLDWIDE MEDICAL ASSURANCE, LTD	0.00	0.0%	21	0.00	0.0%	0.0%
22	BUPA PANAMÁ, S.A.	0.00	0.0%	22	0.00	0.0%	0.0%
23	NACIONAL DE SEGUROS DE PANAMÁ Y CENTROAMÉRICA	0.00	0.0%	23	-3,064.89	0.0%	0.0%
<b>TOTAL</b>		<b>\$26,939,091.83</b>	<b>100%</b>		<b>\$14,977,015.29</b>	<b>100%</b>	<b>55.6%</b>



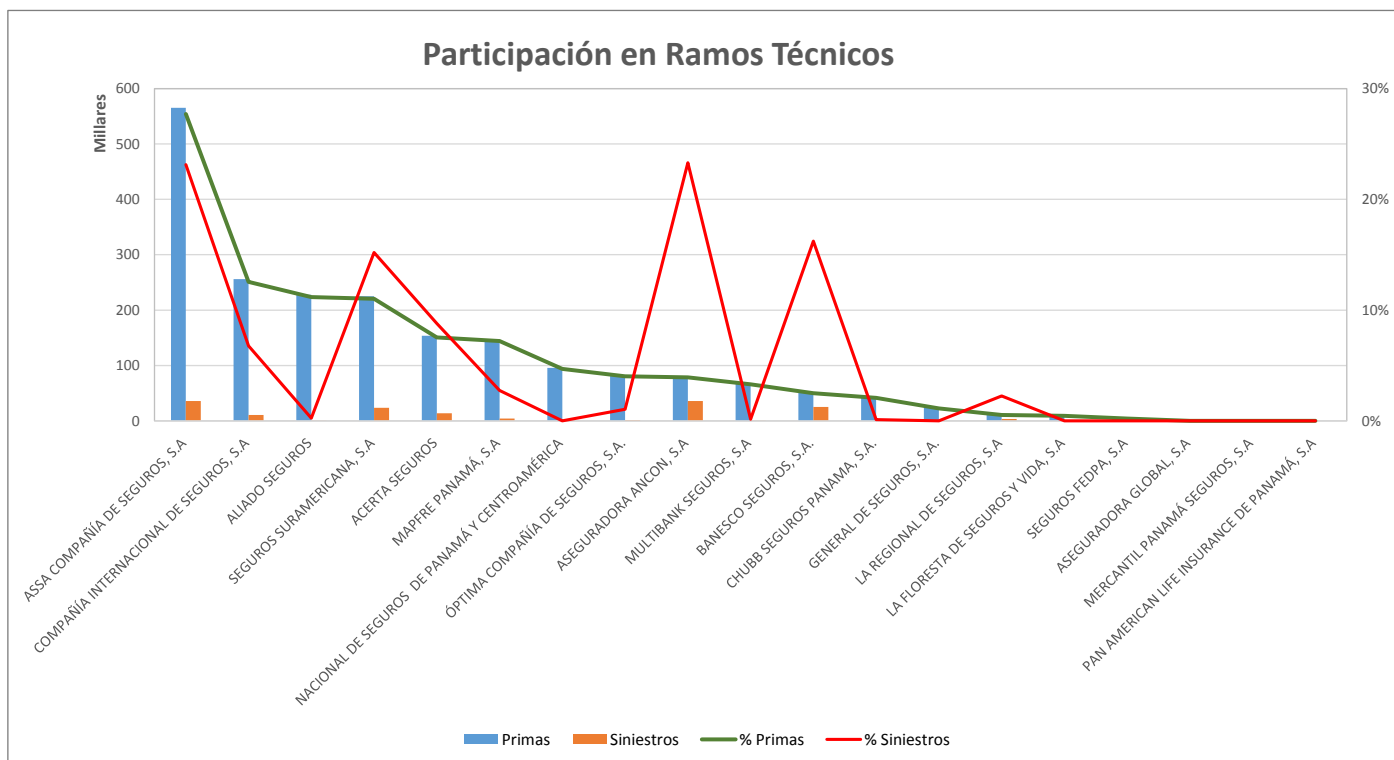
## Superintendencia de Seguros y Reaseguros de Panamá Participación de Mercado por Productos



### RAMOS TÉCNICOS

AL 31 DE ENERO DE 2019

#	Compañía de Seguros	Primas	% Primas	#	Siniestros	% Siniestros	Sinestralidad Promedio
1	ASSA COMPAÑÍA DE SEGUROS, S.A	565,377.80	27.7%	2	35,623.14	23.1%	6.3%
2	COMPAÑÍA INTERNACIONAL DE SEGUROS, S.A	255,932.66	12.5%	6	10,423.96	6.8%	4.1%
3	ALIADO SEGUROS	227,840.97	11.2%	10	389.90	0.3%	0.2%
4	SEGUROS SURAMERICANA, S.A	224,963.54	11.0%	4	23,415.29	15.2%	10.4%
5	ACERTA SEGUROS	153,661.12	7.5%	5	13,527.97	8.8%	8.8%
6	MAPFRE PANAMÁ, S.A	147,159.03	7.2%	7	4,237.12	2.8%	2.9%
7	NACIONAL DE SEGUROS DE PANAMÁ Y CENTROAMÉRICA	95,749.00	4.7%	13	0.00	0.0%	0.0%
8	ÓPTIMA COMPAÑÍA DE SEGUROS, S.A.	81,951.45	4.0%	9	1,613.66	1.0%	2.0%
9	ASEGURADORA ANCON, S.A	80,149.93	3.9%	1	35,885.16	23.3%	44.8%
10	MULTIBANK SEGUROS, S.A	67,215.55	3.3%	11	234.17	0.2%	0.3%
11	BANESCO SEGUROS, S.A.	50,918.67	2.5%	3	25,000.00	16.2%	49.1%
12	CHUBB SEGUROS PANAMA, S.A.	42,198.50	2.1%	12	163.66	0.1%	0.4%
13	GENERAL DE SEGUROS, S.A.	23,073.97	1.1%	14	0.00	0.0%	0.0%
14	LA REGIONAL DE SEGUROS, S.A	10,890.79	0.5%	8	3,456.38	2.2%	31.7%
15	LA FLORESTA DE SEGUROS Y VIDA, S.A	9,230.66	0.5%	15	0.00	0.0%	0.0%
16	SEGUROS FEDPA, S.A	4,185.06	0.2%	16	0.00	0.0%	0.0%
17	ASEGURADORA GLOBAL, S.A	0.00	0.0%	17	0.00	0.0%	0.0%
18	MERCANTIL PANAMÁ SEGUROS, S.A	0.00	0.0%	18	0.00	0.0%	0.0%
19	PAN AMERICAN LIFE INSURANCE DE PANAMÁ, S.A	0.00	0.0%	19	0.00	0.0%	0.0%
20	SAGICOR PANAMÁ, S.A	0.00	0.0%	20	0.00	0.0%	0.0%
21	VIVIR COMPAÑÍA DE SEGUROS, SA.	0.00	0.0%	21	0.00	0.0%	0.0%
22	WORLDWIDE MEDICAL ASSURANCE, LTD	0.00	0.0%	22	0.00	0.0%	0.0%
23	BUPA PANAMÁ, S.A.	0.00	0.0%	23	0.00	0.0%	0.0%
<b>TOTAL</b>		<b>\$2,040,498.70</b>	<b>100%</b>		<b>\$153,970.41</b>	<b>100%</b>	<b>7.5%</b>



# Superintendencia de Seguros y Reaseguros de Panamá

## Participación de Mercado por Productos



### RESPONSABILIDAD CIVIL

AL 31 DE ENERO DE 2019

#	Compañía de Seguros	Primas	% Primas	#	Siniestros	% Siniestros	Sinestralidad Promedio
1	ASSA COMPAÑÍA DE SEGUROS, S.A	2,032,833.86	52.2%	1	237,311.43	60.3%	11.7%
2	COMPAÑÍA INTERNACIONAL DE SEGUROS, S.A	518,458.72	13.3%	2	56,286.01	14.3%	10.9%
3	MAPFRE PANAMÁ, S.A	329,833.10	8.5%	6	11,174.16	2.8%	3.4%
4	CHUBB SEGUROS PANAMA, S.A.	235,905.17	6.1%	10	834.05	0.2%	0.4%
5	SEGUROS SURAMERICANA, S.A	187,977.93	4.8%	4	27,033.80	6.9%	14.4%
6	BANESCO SEGUROS, S.A.	109,020.84	2.8%	9	1,244.00	0.3%	1.1%
7	LA FLORESTA DE SEGUROS Y VIDA, S.A	93,603.30	2.4%	12	0.00	0.0%	0.0%
8	ACERTA SEGUROS	77,091.13	2.0%	3	36,448.61	9.3%	47.3%
9	ÓPTIMA COMPAÑÍA DE SEGUROS, S.A.	73,865.22	1.9%	7	4,688.91	1.2%	6.3%
10	ALIADO SEGUROS	73,846.60	1.9%	5	15,796.40	4.0%	21.4%
11	NACIONAL DE SEGUROS DE PANAMÁ Y CENTROAMÉRICA	63,104.15	1.6%	8	2,260.37	0.6%	3.6%
12	GENERAL DE SEGUROS, S.A.	55,514.26	1.4%	13	0.00	0.0%	0.0%
13	ASEGURADORA ANCON, S.A	15,015.95	0.4%	11	727.61	0.2%	4.8%
14	LA REGIONAL DE SEGUROS, S.A	14,495.88	0.4%	14	0.00	0.0%	0.0%
15	SEGUROS FEDPA, S.A	7,308.13	0.2%	15	0.00	0.0%	0.0%
16	MERCANTIL PANAMÁ SEGUROS, S.A	6,429.53	0.2%	16	0.00	0.0%	0.0%
17	MULTIBANK SEGUROS, S.A	1,592.84	0.0%	17	0.00	0.0%	0.0%
18	ASEGURADORA GLOBAL, S.A	0.00	0.0%	18	0.00	0.0%	0.0%
19	PAN AMERICAN LIFE INSURANCE DE PANAMÁ, S.A	0.00	0.0%	19	0.00	0.0%	0.0%
20	SAGICOR PANAMÁ, S.A	0.00	0.0%	20	0.00	0.0%	0.0%
21	VIVIR COMPAÑÍA DE SEGUROS, SA.	0.00	0.0%	21	0.00	0.0%	0.0%
22	WORLDWIDE MEDICAL ASSURANCE, LTD	0.00	0.0%	22	0.00	0.0%	0.0%
23	BUPA PANAMÁ, S.A.	0.00	0.0%	23	0.00	0.0%	0.0%
<b>TOTAL</b>		<b>\$3,895,896.61</b>	<b>100%</b>		<b>\$393,805.35</b>	<b>100%</b>	<b>10.1%</b>

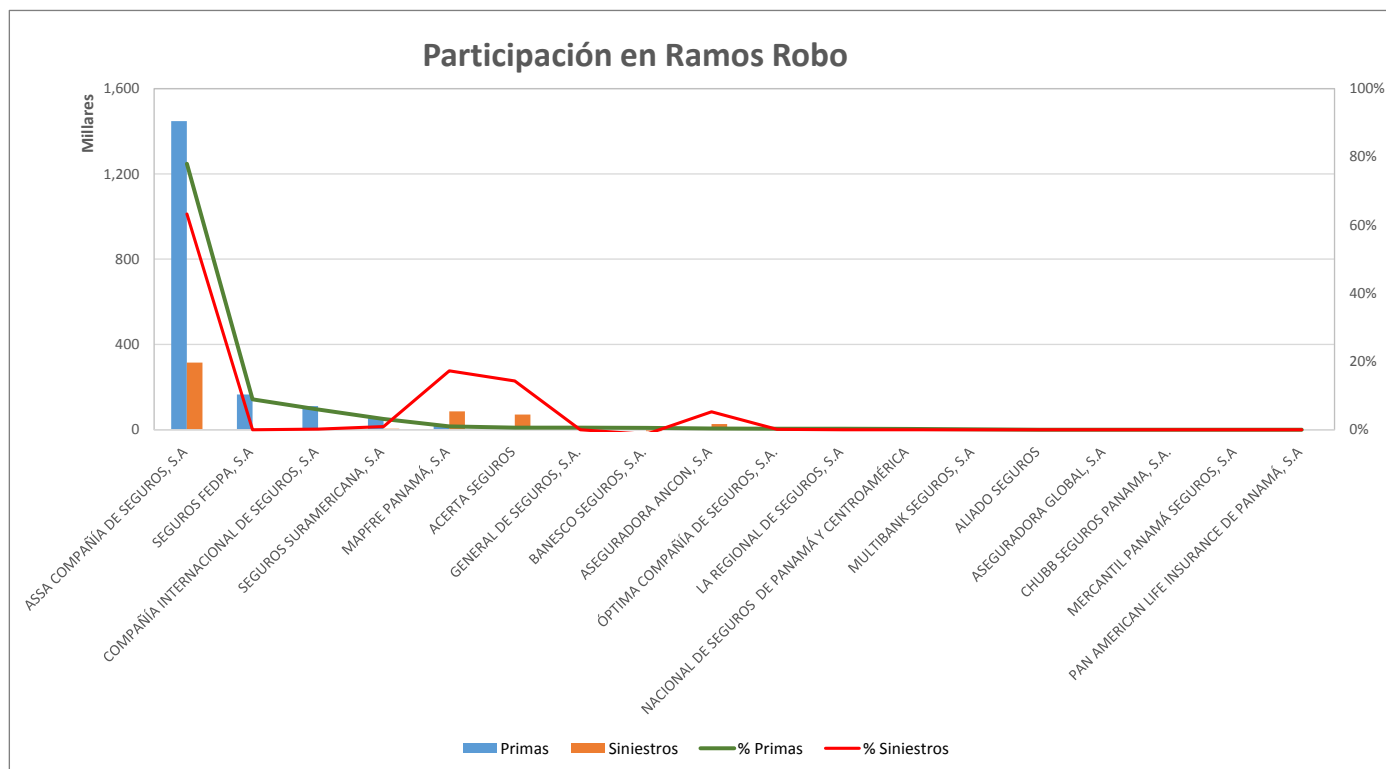


## Superintendencia de Seguros y Reaseguros de Panamá Participación de Mercado por Productos



### RAMO DE ROBO AL 31 DE ENERO DE 2019

#	Compañía de Seguros	Primas	% Primas	#	Siniestros	% Siniestros	Sinestralidad Promedio
1	ASSA COMPAÑÍA DE SEGUROS, S.A	1,447,113.56	78.0%	1	315,307.31	63.3%	21.8%
2	SEGUROS FEDPA, S.A	165,519.67	8.9%	8	0.00	0.0%	0.0%
3	COMPAÑÍA INTERNACIONAL DE SEGUROS, S.A	110,621.56	6.0%	6	972.46	0.2%	0.9%
4	SEGUROS SURAMERICANA, S.A	58,162.76	3.1%	5	4,657.50	0.9%	8.0%
5	MAPFRE PANAMÁ, S.A	18,438.82	1.0%	2	86,230.20	17.3%	467.7%
6	ACERTA SEGUROS	11,298.21	0.6%	3	71,136.35	14.3%	629.6%
7	GENERAL DE SEGUROS, S.A.	10,752.26	0.6%	9	0.00	0.0%	0.0%
8	BANESCO SEGUROS, S.A.	10,693.14	0.6%	23	-6,734.92	-1.4%	0.0%
9	ASEGURADORA ANCON, S.A	6,677.50	0.4%	4	26,304.89	5.3%	393.9%
10	ÓPTIMA COMPAÑÍA DE SEGUROS, S.A.	5,849.51	0.3%	7	599.00	0.1%	10.2%
11	LA REGIONAL DE SEGUROS, S.A	5,155.00	0.3%	10	0.00	0.0%	0.0%
12	NACIONAL DE SEGUROS DE PANAMÁ Y CENTROAMÉRICA	4,129.65	0.2%	11	0.00	0.0%	0.0%
13	MULTIBANK SEGUROS, S.A	1,512.75	0.1%	12	0.00	0.0%	0.0%
14	ALIADO SEGUROS	0.00	0.0%	13	0.00	0.0%	0.0%
15	ASEGURADORA GLOBAL, S.A	0.00	0.0%	14	0.00	0.0%	0.0%
16	CHUBB SEGUROS PANAMA, S.A.	0.00	0.0%	15	0.00	0.0%	0.0%
17	MERCANTIL PANAMÁ SEGUROS, S.A	0.00	0.0%	16	0.00	0.0%	0.0%
18	PAN AMERICAN LIFE INSURANCE DE PANAMÁ, S.A	0.00	0.0%	17	0.00	0.0%	0.0%
19	SAGICOR PANAMÁ, S.A	0.00	0.0%	18	0.00	0.0%	0.0%
20	VIVIR COMPAÑÍA DE SEGUROS, SA.	0.00	0.0%	19	0.00	0.0%	0.0%
21	WORLDWIDE MEDICAL ASSURANCE, LTD	0.00	0.0%	20	0.00	0.0%	0.0%
22	BUPA PANAMÁ, S.A.	0.00	0.0%	21	0.00	0.0%	0.0%
23	LA FLORESTA DE SEGUROS Y VIDA, S.A	0.00	0.0%	22	0.00	0.0%	0.0%
<b>TOTAL</b>		<b>\$1,855,924.39</b>	<b>100%</b>		<b>\$498,472.79</b>	<b>100%</b>	<b>26.9%</b>

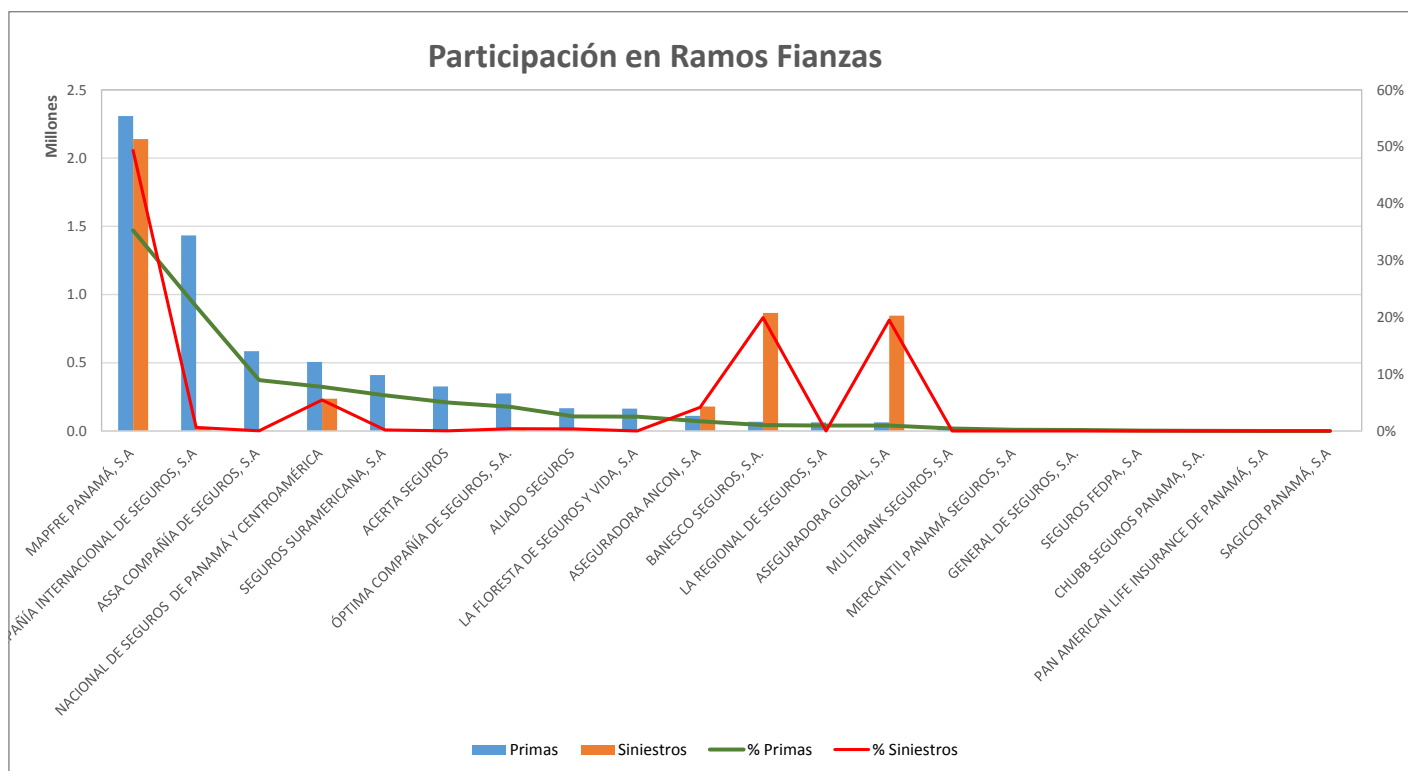


# Superintendencia de Seguros y Reaseguros de Panamá Participación de Mercado por Productos



## RAMO DE FIANZAS AL 31 DE ENERO DE 2019

#	Compañía de Seguros	Primas	% Primas	#	Siniestros	% Siniestros	Sinestralidad Promedio
1	MAPFRE PANAMÁ, S.A	2,307,863.61	35.3%	1	2,138,948.17	49.3%	92.7%
2	COMPAÑÍA INTERNACIONAL DE SEGUROS, S.A	1,433,004.58	21.9%	6	27,418.97	0.6%	1.9%
3	ASSA COMPAÑÍA DE SEGUROS, S.A	585,150.80	8.9%	10	909.91	0.0%	0.2%
4	NACIONAL DE SEGUROS DE PANAMÁ Y CENTROAMÉRICA	506,433.90	7.7%	4	236,520.57	5.5%	46.7%
5	SEGUROS SURAMERICANA, S.A	409,938.36	6.3%	9	8,048.98	0.2%	2.0%
6	ACERTA SEGUROS	326,710.71	5.0%	11	658.56	0.0%	0.2%
7	ÓPTIMA COMPAÑÍA DE SEGUROS, S.A.	275,954.37	4.2%	7	16,753.53	0.4%	6.1%
8	ALIADO SEGUROS	167,219.20	2.6%	8	15,729.00	0.4%	9.4%
9	LA FLORESTA DE SEGUROS Y VIDA, S.A	163,784.10	2.5%	12	0.00	0.0%	0.0%
10	ASEGURADORA ANCON, S.A	111,442.03	1.7%	5	179,465.56	4.1%	161.0%
11	BANESCO SEGUROS, S.A.	67,254.29	1.0%	2	865,205.25	20.0%	1286.5%
12	LA REGIONAL DE SEGUROS, S.A	62,843.43	1.0%	13	0.00	0.0%	0.0%
13	ASEGURADORA GLOBAL, S.A	62,608.46	1.0%	3	845,610.00	19.5%	1350.6%
14	MULTIBANK SEGUROS, S.A	27,632.38	0.4%	14	0.00	0.0%	0.0%
15	MERCANTIL PANAMÁ SEGUROS, S.A	15,106.41	0.2%	15	0.00	0.0%	0.0%
16	GENERAL DE SEGUROS, S.A.	11,836.11	0.2%	16	0.00	0.0%	0.0%
17	SEGUROS FEDPA, S.A	5,460.66	0.1%	17	0.00	0.0%	0.0%
18	CHUBB SEGUROS PANAMA, S.A.	1,500.00	0.0%	18	0.00	0.0%	0.0%
19	PAN AMERICAN LIFE INSURANCE DE PANAMÁ, S.A	0.00	0.0%	19	0.00	0.0%	0.0%
20	SAGICOR PANAMÁ, S.A	0.00	0.0%	20	0.00	0.0%	0.0%
21	VIVIR COMPAÑÍA DE SEGUROS, SA.	0.00	0.0%	21	0.00	0.0%	0.0%
22	WORLDWIDE MEDICAL ASSURANCE, LTD	0.00	0.0%	22	0.00	0.0%	0.0%
23	BUPA PANAMÁ, S.A.	0.00	0.0%	23	0.00	0.0%	0.0%
<b>TOTAL</b>		<b>\$6,541,743.40</b>	<b>100%</b>		<b>\$4,335,268.50</b>	<b>100%</b>	<b>66.3%</b>



# Superintendencia de Seguros y Reaseguros de Panamá Participación de Mercado por Productos



## OTROS RAMOS

AL 31 DE ENERO DE 2019

#	Compañía de Seguros	Primas	% Primas	#	Siniestros	% Siniestros	Sinestralidad Promedio
1	ACERTA SEGUROS	5,003.05	0.1%	1	0.00	0.0%	0.0%
2	ALIADO SEGUROS	29,492.07	0.5%	2	12.39	0.0%	0.0%
3	ASEGURADORA ANCON, S.A	1,070.74	0.0%	9	3,895.41	0.7%	363.8%
4	ASEGURADORA GLOBAL, S.A	224,152.28	4.1%	3	2,174.58	0.4%	1.0%
5	ASSA COMPAÑÍA DE SEGUROS, S.A	3,129,784.03	57.6%	4	64,757.79	12.5%	2.1%
6	BANESCO SEGUROS, S.A.	4,246.82	0.1%	12	0.00	0.0%	0.0%
7	CHUBB SEGUROS PANAMA, S.A.	0.00	0.0%	8	0.00	0.0%	0.0%
8	COMPAÑÍA INTERNACIONAL DE SEGUROS, S.A	357,383.72	6.6%	14	77,405.34	14.9%	21.7%
9	GENERAL DE SEGUROS, S.A.	786,886.41	14.5%	6	18,244.42	3.5%	2.3%
10	MAPFRE PANAMÁ, S.A	86,539.16	1.6%	11	310,254.20	59.7%	358.5%
11	MERCANTIL PANAMÁ SEGUROS, S.A	119,998.48	2.2%	7	0.00	0.0%	0.0%
12	MULTIBANK SEGUROS, S.A	75,694.31	1.4%	10	3,890.99	0.7%	5.1%
13	NACIONAL DE SEGUROS DE PANAMÁ Y CENTROAMÉRICA	47,668.23	0.9%	18	0.00	0.0%	0.0%
14	ÓPTIMA COMPAÑÍA DE SEGUROS, S.A.	41,508.23	0.8%	5	16,769.51	3.2%	40.4%
15	PAN AMERICAN LIFE INSURANCE DE PANAMÁ, S.A	0.00	0.0%	15	0.00	0.0%	0.0%
16	SAGICOR PANAMÁ, S.A	0.00	0.0%	13	0.00	0.0%	0.0%
17	SEGUROS FEDPA, S.A	0.00	0.0%	16	0.00	0.0%	0.0%
18	SEGUROS SURAMERICANA, S.A	523,247.25	9.6%	17	10,346.53	2.0%	2.0%
19	VIVIR COMPAÑÍA DE SEGUROS, SA.	0.00	0.0%	19	0.00	0.0%	0.0%
20	WORLDWIDE MEDICAL ASSURANCE, LTD	0.00	0.0%	20	0.00	0.0%	0.0%
21	BUPA PANAMÁ, S.A.	0.00	0.0%	21	0.00	0.0%	0.0%
22	LA FLORESTA DE SEGUROS Y VIDA, S.A	1,636.04	0.0%	22	2,560.00	0.5%	156.5%
23	LA REGIONAL DE SEGUROS, S.A	475.00	0.0%	23	9,273.89	1.8%	1952.4%
<b>TOTAL</b>		<b>\$5,434,785.82</b>	<b>100%</b>		<b>\$519,585.05</b>	<b>100%</b>	<b>9.6%</b>

