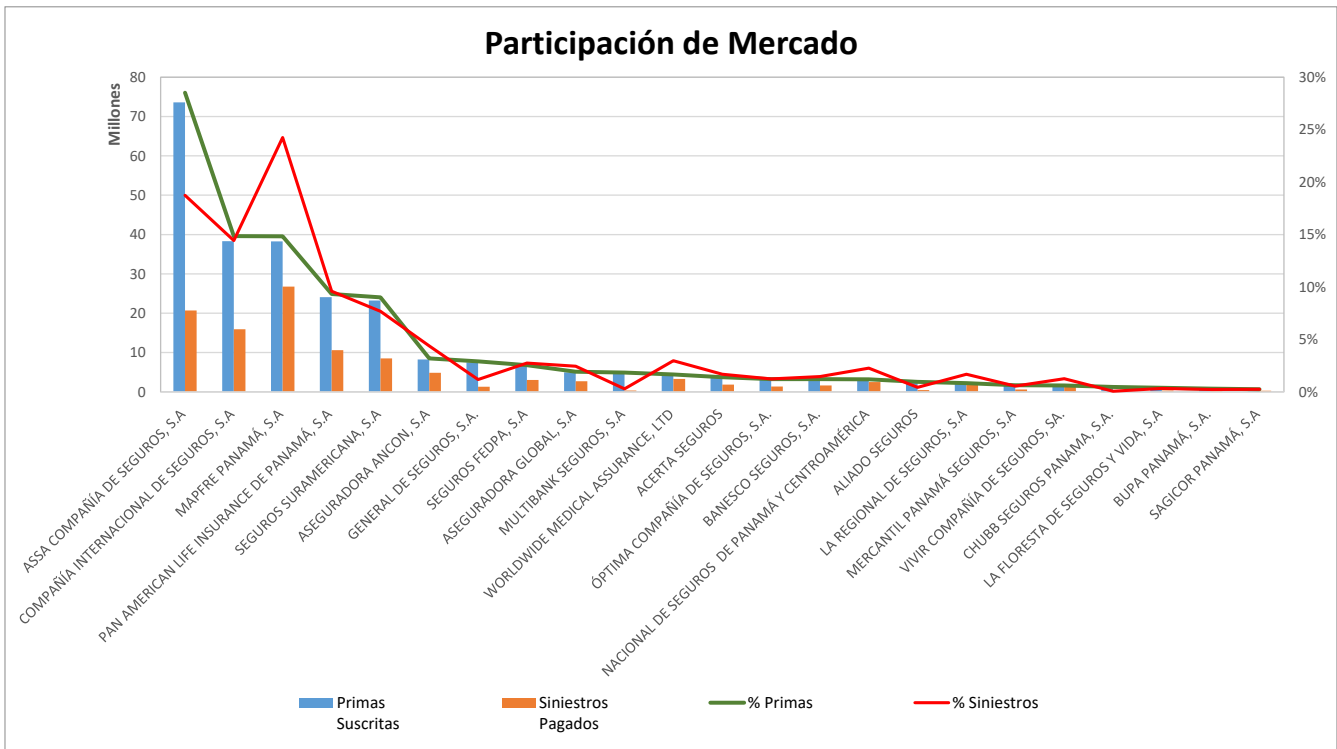


Superintendencia de Seguros y Reaseguros de Panamá Participación de Mercado por Aseguradora



AL MES DE FEBRERO DE 2019

#	Compañía de Seguros	Primas Suscritas	% Primas	#	Siniestros Pagados	% Siniestros	Sinistralidad Promedio
1	ASSA COMPAÑÍA DE SEGUROS, S.A	73,610,196.75	28.5%	2	20,676,977.29	18.7%	28.1%
2	COMPAÑÍA INTERNACIONAL DE SEGUROS, S.A	38,329,749.58	14.9%	3	15,913,356.19	14.4%	41.5%
3	MAPFRE PANAMÁ, S.A	38,272,124.90	14.8%	1	26,756,649.35	24.2%	69.9%
4	PAN AMERICAN LIFE INSURANCE DE PANAMÁ, S.A	24,090,141.87	9.3%	4	10,584,951.43	9.6%	43.9%
5	SEGUROS SURAMERICANA, S.A	23,235,189.03	9.0%	5	8,471,927.19	7.7%	36.5%
6	ASEGURADORA ANCON, S.A	8,207,277.84	3.2%	6	4,828,211.21	4.4%	58.8%
7	GENERAL DE SEGUROS, S.A.	7,497,007.55	2.9%	16	1,288,169.13	1.2%	17.2%
8	SEGUROS FEDPA, S.A	6,568,478.69	2.5%	8	3,035,129.25	2.8%	46.2%
9	ASEGURADORA GLOBAL, S.A	4,963,760.12	1.9%	9	2,693,702.46	2.4%	54.3%
10	MULTIBANK SEGUROS, S.A	4,712,570.81	1.8%	20	310,744.51	0.3%	6.6%
11	WORLDWIDE MEDICAL ASSURANCE, LTD	4,252,771.23	1.6%	7	3,277,589.69	3.0%	77.1%
12	ACERTA SEGUROS	3,580,370.54	1.4%	11	1,851,455.09	1.7%	51.7%
13	ÓPTIMA COMPAÑÍA DE SEGUROS, S.A.	3,141,192.35	1.2%	15	1,351,753.43	1.2%	43.0%
14	BANESCO SEGUROS, S.A.	3,138,508.36	1.2%	13	1,602,296.93	1.5%	51.1%
15	NACIONAL DE SEGUROS DE PANAMÁ Y CENTROAMÉRICA	3,059,978.33	1.2%	10	2,491,760.92	2.3%	81.4%
16	ALIADO SEGUROS	2,459,282.95	1.0%	18	460,211.47	0.4%	18.7%
17	LA REGIONAL DE SEGUROS, S.A	2,154,707.12	0.8%	12	1,849,067.00	1.7%	85.8%
18	MERCANTIL PANAMÁ SEGUROS, S.A	1,618,189.96	0.6%	17	594,019.53	0.5%	36.7%
19	VIVIR COMPAÑÍA DE SEGUROS, SA.	1,548,496.23	0.6%	14	1,382,690.55	1.3%	89.3%
20	CHUBB SEGUROS PANAMA, S.A.	1,215,646.13	0.5%	23	63,607.88	0.1%	5.2%
21	LA FLORESTA DE SEGUROS Y VIDA, S.A	983,438.50	0.4%	19	348,644.60	0.3%	35.5%
22	BUPA PANAMÁ, S.A.	786,518.22	0.3%	22	244,686.89	0.2%	31.1%
23	SAGICOR PANAMÁ, S.A	632,834.67	0.2%	21	259,817.48	0.2%	41.1%
TOTAL		\$258,058,431.73	100%		\$110,337,419.47	100%	42.8%



Superintendencia de Seguros y Reaseguros de Panamá Participación de Mercado por Aseguradora



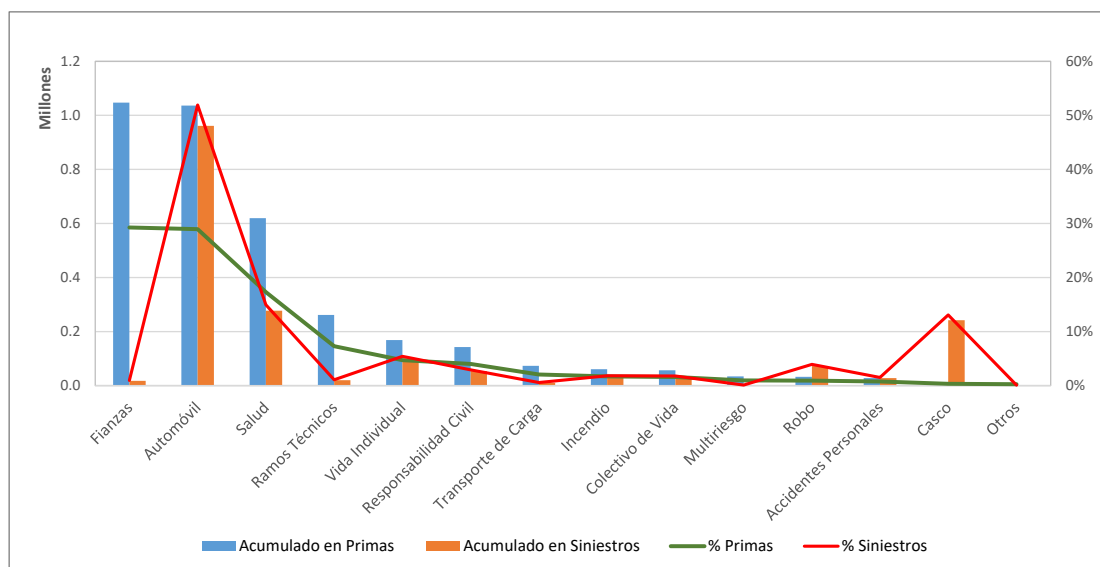
ACERTA SEGUROS

AL MES DE FEBRERO DE 2019

#	Ramos de Seguros	Acumulado en Primas	% Primas	#	Acumulado en Siniestros	% Siniestros	Sinestralidad Promedio
1	Fianzas	1,047,588.87	29.3%	11	17,486.20	0.9%	1.7%
2	Automóvil	1,036,387.91	28.9%	1	961,392.62	51.9%	92.8%
3	Salud	619,370.98	17.3%	2	277,071.56	15.0%	44.7%
4	Ramos Técnicos	261,136.99	7.3%	10	19,860.65	1.1%	7.6%
5	Vida Individual	168,375.92	4.7%	4	100,000.00	5.4%	59.4%
6	Responsabilidad Civil	142,939.95	4.0%	6	53,687.22	2.9%	37.6%
7	Transporte de Carga	72,907.89	2.0%	12	10,150.35	0.5%	13.9%
8	Incendio	60,792.90	1.7%	7	33,561.31	1.8%	55.2%
9	Colectivo de Vida	56,486.66	1.6%	8	33,005.87	1.8%	58.4%
10	Multirisgo	33,744.22	0.9%	13	1,813.69	0.1%	5.4%
11	Robo	32,588.84	0.9%	5	72,455.56	3.9%	222.3%
12	Accidentes Personales	27,818.87	0.8%	9	27,761.78	1.5%	99.8%
13	Casco	11,161.23	0.3%	3	241,800.49	13.1%	2166.4%
14	Otros	9,069.31	0.3%	14	1,407.79	0.1%	15.5%
TOTAL		\$3,580,370.54	100%		\$1,851,455.09	100%	51.7%

ACERTA SEGUROS

AL MES DE FEBRERO DE 2019



Superintendencia de Seguros y Reaseguros de Panamá Participación de Mercado por Aseguradora



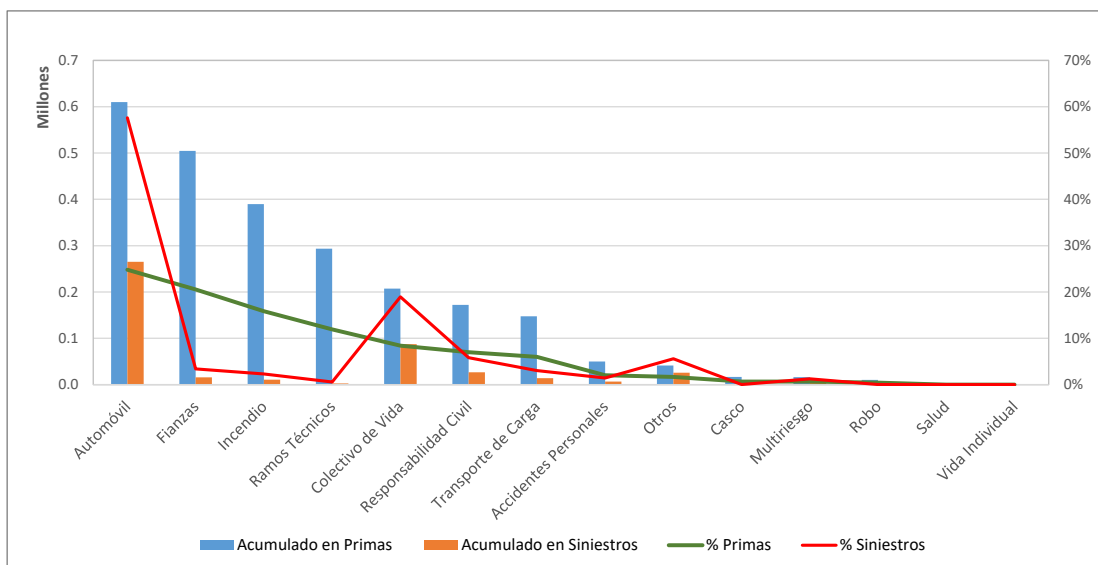
ALIADO SEGUROS

AL MES DE FEBRERO DE 2019

#	Ramos de Seguros	Acumulado en Primas	% Primas	#	Acumulado en Siniestros	% Siniestros	Sinestralidad Promedio
1	Automóvil	610,071.94	24.8%	1	265,124.53	57.6%	43.5%
2	Fianzas	504,813.23	20.5%	5	15,729.00	3.4%	3.1%
3	Incendio	389,632.94	15.8%	7	10,593.12	2.3%	2.7%
4	Ramos Técnicos	293,445.57	11.9%	10	2,597.52	0.6%	0.9%
5	Colectivo de Vida	207,135.63	8.4%	2	87,295.80	19.0%	42.1%
6	Responsabilidad Civil	171,979.75	7.0%	3	26,702.03	5.8%	15.5%
7	Transporte de Carga	147,433.54	6.0%	6	13,950.59	3.0%	9.5%
8	Accidentes Personales	50,062.38	2.0%	8	6,575.25	1.4%	13.1%
9	Otros	41,336.70	1.7%	4	25,647.96	5.6%	62.0%
10	Casco	16,667.85	0.7%	12	56.12	0.0%	0.3%
11	Multirisgo	16,254.49	0.7%	9	5,859.11	1.3%	36.0%
12	Robo	10,448.93	0.4%	11	80.44	0.0%	0.8%
13	Salud	0.00	0.0%	13	0.00	0.0%	0.0%
14	Vida Individual	0.00	0.0%	14	0.00	0.0%	0.0%
TOTAL		\$2,459,282.95	100%		\$460,211.47	100%	18.7%

ALIADO SEGUROS

AL MES DE FEBRERO DE 2019



Superintendencia de Seguros y Reaseguros de Panamá Participación de Mercado por Aseguradora



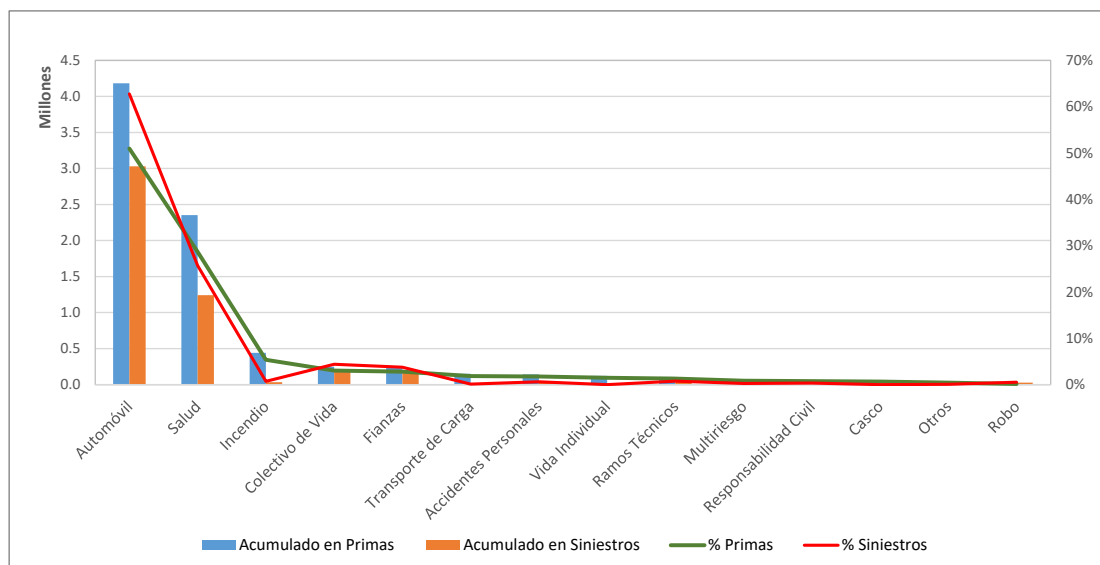
ASEGURADORA ANCON, S.A

AL MES DE FEBRERO DE 2019

#	Ramos de Seguros	Acumulado en Primas	% Primas	#	Acumulado en Siniestros	% Siniestros	Sinestralidad Promedio
1	Automóvil	4,182,900.96	51.0%	1	3,030,638.44	62.8%	72.5%
2	Salud	2,351,737.75	28.7%	2	1,240,680.76	25.7%	52.8%
3	Incendio	439,934.06	5.4%	6	33,927.31	0.7%	7.7%
4	Colectivo de Vida	248,839.57	3.0%	3	211,672.70	4.4%	85.1%
5	Fianzas	231,054.04	2.8%	4	180,568.16	3.7%	78.1%
6	Transporte de Carga	151,688.79	1.8%	11	5,174.28	0.1%	3.4%
7	Accidentes Personales	142,120.89	1.7%	7	30,144.14	0.6%	21.2%
8	Vida Individual	120,574.60	1.5%	13	0.00	0.0%	0.0%
9	Ramos Técnicos	105,508.32	1.3%	5	36,497.89	0.8%	34.6%
10	Multirisgo	67,949.91	0.8%	10	13,072.06	0.3%	19.2%
11	Responsabilidad Civil	61,731.00	0.8%	9	16,529.20	0.3%	26.8%
12	Casco	54,899.24	0.7%	14	0.00	0.0%	0.0%
13	Otros	37,015.43	0.5%	12	3,001.38	0.1%	8.1%
14	Robo	11,323.28	0.1%	8	26,304.89	0.5%	232.3%
TOTAL		\$8,207,277.84	100%		\$4,828,211.21	100%	58.8%

ASEGURADORA ANCON, S.A

AL MES DE FEBRERO DE 2019



Superintendencia de Seguros y Reaseguros de Panamá Participación de Mercado por Aseguradora



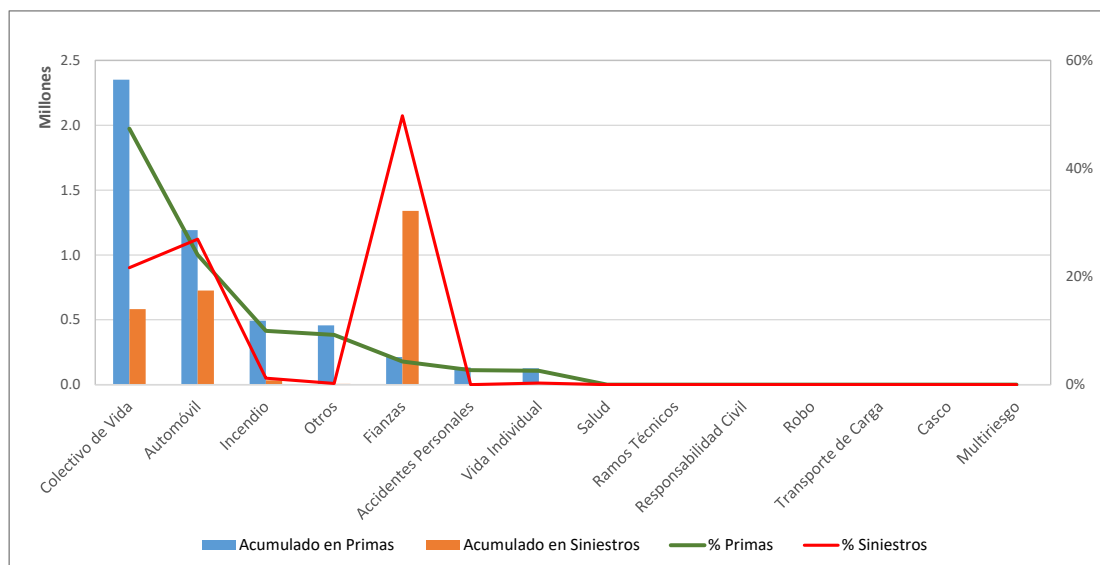
ASEGURADORA GLOBAL, S.A

AL MES DE FEBRERO DE 2019

#	Ramos de Seguros	Acumulado en Primas	% Primas	#	Acumulado en Siniestros	% Siniestros	Sinestralidad Promedio
1	Colectivo de Vida	2,351,521.57	47.4%	3	582,831.76	21.6%	24.8%
2	Automóvil	1,192,072.86	24.0%	2	724,938.20	26.9%	60.8%
3	Incendio	492,828.50	9.9%	4	32,509.39	1.2%	6.6%
4	Otros	457,008.12	9.2%	6	5,599.88	0.2%	1.2%
5	Fianzas	211,906.08	4.3%	1	1,340,423.23	49.8%	632.6%
6	Accidentes Personales	131,948.43	2.7%	7	0.00	0.0%	0.0%
7	Vida Individual	126,474.56	2.5%	5	7,400.00	0.3%	5.9%
8	Salud	0.00	0.0%	8	0.00	0.0%	0.0%
9	Ramos Técnicos	0.00	0.0%	9	0.00	0.0%	0.0%
10	Responsabilidad Civil	0.00	0.0%	10	0.00	0.0%	0.0%
11	Robo	0.00	0.0%	11	0.00	0.0%	0.0%
12	Transporte de Carga	0.00	0.0%	12	0.00	0.0%	0.0%
13	Casco	0.00	0.0%	13	0.00	0.0%	0.0%
14	Multirisgo	0.00	0.0%	14	0.00	0.0%	0.0%
TOTAL		\$4,963,760.12	100%		\$2,693,702.46	100%	54.3%

ASEGURADORA GLOBAL, S.A

AL MES DE FEBRERO DE 2019



Superintendencia de Seguros y Reaseguros de Panamá Participación de Mercado por Aseguradora



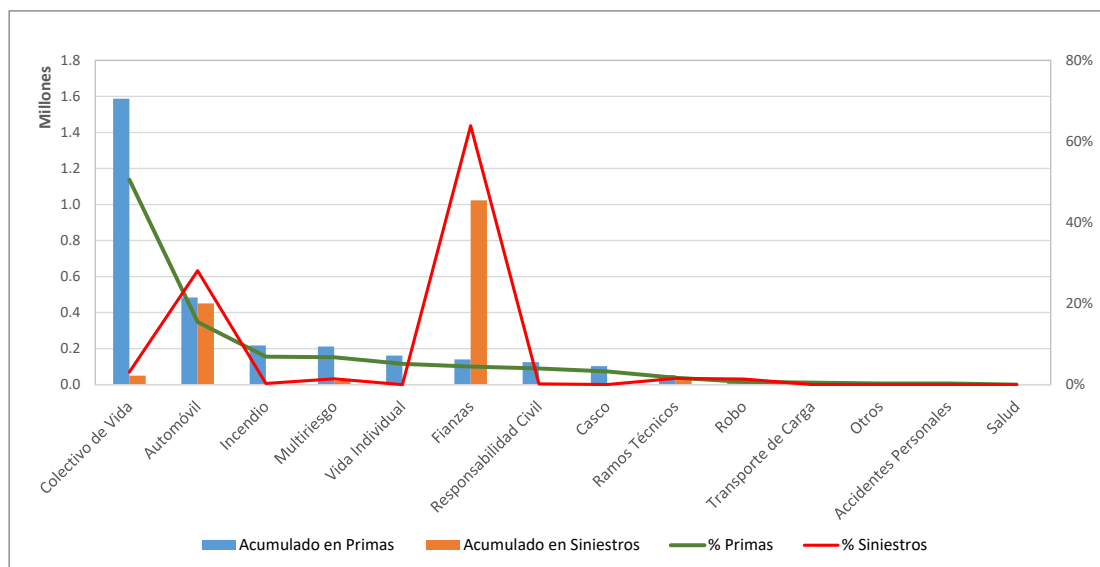
BANESCO SEGUROS, S.A.

AL MES DE FEBRERO DE 2019

#	Ramos de Seguros	Acumulado en Primas	% Primas	#	Acumulado en Siniestros	% Siniestros	Sinestralidad Promedio
1	Colectivo de Vida	1,587,273.49	50.6%	3	49,355.23	3.1%	3.1%
2	Automóvil	484,180.36	15.4%	2	450,399.62	28.1%	93.0%
3	Incendio	217,100.18	6.9%	7	4,864.23	0.3%	2.2%
4	Multirisgo	212,064.35	6.8%	5	22,791.91	1.4%	10.7%
5	Vida Individual	160,997.08	5.1%	12	0.00	0.0%	0.0%
6	Fianzas	140,457.15	4.5%	1	1,023,597.54	63.9%	728.8%
7	Responsabilidad Civil	124,501.47	4.0%	8	2,683.35	0.2%	2.2%
8	Casco	102,100.80	3.3%	10	367.43	0.0%	0.4%
9	Ramos Técnicos	53,200.52	1.7%	4	25,000.00	1.6%	47.0%
10	Robo	22,374.52	0.7%	6	22,375.72	1.4%	100.0%
11	Transporte de Carga	15,403.49	0.5%	11	111.23	0.0%	0.7%
12	Otros	9,534.79	0.3%	9	750.67	0.0%	7.9%
13	Accidentes Personales	9,320.16	0.3%	13	0.00	0.0%	0.0%
14	Salud	0.00	0.0%	14	0.00	0.0%	0.0%
TOTAL		\$3,138,508.36	100%		\$1,602,296.93	100%	51.1%

BANESCO SEGUROS, S.A.

AL MES DE FEBRERO DE 2019



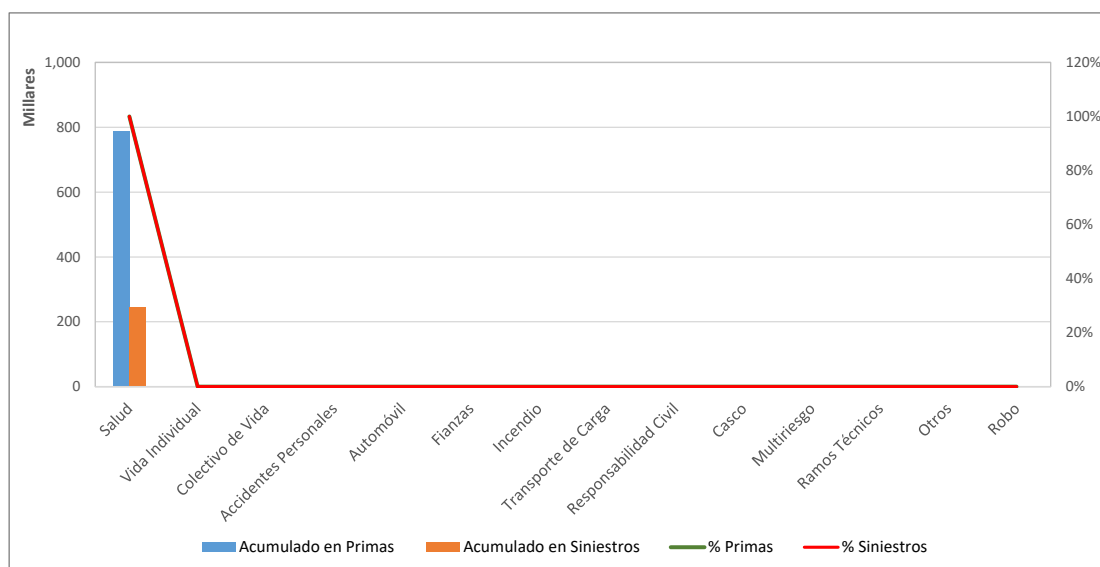
Superintendencia de Seguros y Reaseguros de Panamá Participación de Mercado por Aseguradora



BUPA PANAMÁ, S.A. AL MES DE FEBRERO DE 2019

#	Ramos de Seguros	Acumulado en Primas	% Primas	#	Acumulado en Siniestros	% Siniestros	Sinestralidad Promedio
1	Salud	786,518.22	100.0%	1	244,686.89	100.0%	31.1%
2	Vida Individual	0.00	0.0%	2	0.00	0.0%	0.0%
3	Colectivo de Vida	0.00	0.0%	3	0.00	0.0%	0.0%
4	Accidentes Personales	0.00	0.0%	4	0.00	0.0%	0.0%
5	Automóvil	0.00	0.0%	5	0.00	0.0%	0.0%
6	Fianzas	0.00	0.0%	6	0.00	0.0%	0.0%
7	Incendio	0.00	0.0%	7	0.00	0.0%	0.0%
8	Transporte de Carga	0.00	0.0%	8	0.00	0.0%	0.0%
9	Responsabilidad Civil	0.00	0.0%	9	0.00	0.0%	0.0%
10	Casco	0.00	0.0%	10	0.00	0.0%	0.0%
11	Multirisgo	0.00	0.0%	11	0.00	0.0%	0.0%
12	Ramos Técnicos	0.00	0.0%	12	0.00	0.0%	0.0%
13	Otros	0.00	0.0%	13	0.00	0.0%	0.0%
14	Robo	0.00	0.0%	14	0.00	0.0%	0.0%
TOTAL		\$786,518.22	100%		\$244,686.89	100%	31.1%

BUPA PANAMÁ, S.A. AL MES DE FEBRERO DE 2019



Superintendencia de Seguros y Reaseguros de Panamá Participación de Mercado por Aseguradora



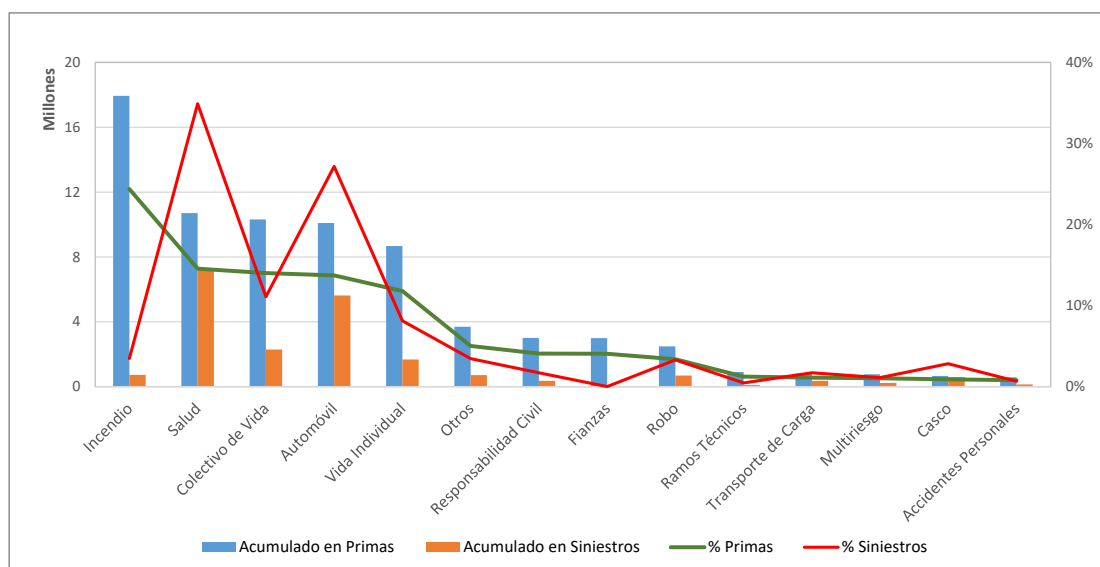
ASSA COMPAÑÍA DE SEGUROS, S.A

AL MES DE FEBRERO DE 2019

#	Ramos de Seguros	Acumulado en Primas	% Primas	#	Acumulado en Siniestros	% Siniestros	Sinestralidad Promedio
1	Incendio	17,943,188.36	24.4%	5	717,934.34	3.5%	4.0%
2	Salud	10,704,465.90	14.5%	1	7,215,866.53	34.9%	67.4%
3	Colectivo de Vida	10,313,877.46	14.0%	3	2,292,288.82	11.1%	22.2%
4	Automóvil	10,092,243.78	13.7%	2	5,618,076.99	27.2%	55.7%
5	Vida Individual	8,674,323.53	11.8%	4	1,677,875.98	8.1%	19.3%
6	Otros	3,691,405.02	5.0%	6	714,285.39	3.5%	19.3%
7	Responsabilidad Civil	2,997,111.62	4.1%	9	354,077.14	1.7%	11.8%
8	Fianzas	2,987,347.42	4.1%	14	909.91	0.0%	0.0%
9	Robo	2,477,038.67	3.4%	7	683,425.67	3.3%	27.6%
10	Ramos Técnicos	909,110.61	1.2%	13	93,650.72	0.5%	10.3%
11	Transporte de Carga	817,759.40	1.1%	10	353,518.07	1.7%	43.2%
12	Multirisgo	759,281.15	1.0%	11	229,128.29	1.1%	30.2%
13	Casco	659,261.44	0.9%	8	587,089.88	2.8%	89.1%
14	Accidentes Personales	583,782.39	0.8%	12	138,849.56	0.7%	23.8%
TOTAL		\$73,610,196.75	100%		\$20,676,977.29	100%	28.1%

ASSA COMPAÑÍA DE SEGUROS, S.A

AL MES DE FEBRERO DE 2019



Superintendencia de Seguros y Reaseguros de Panamá Participación de Mercado por Aseguradora



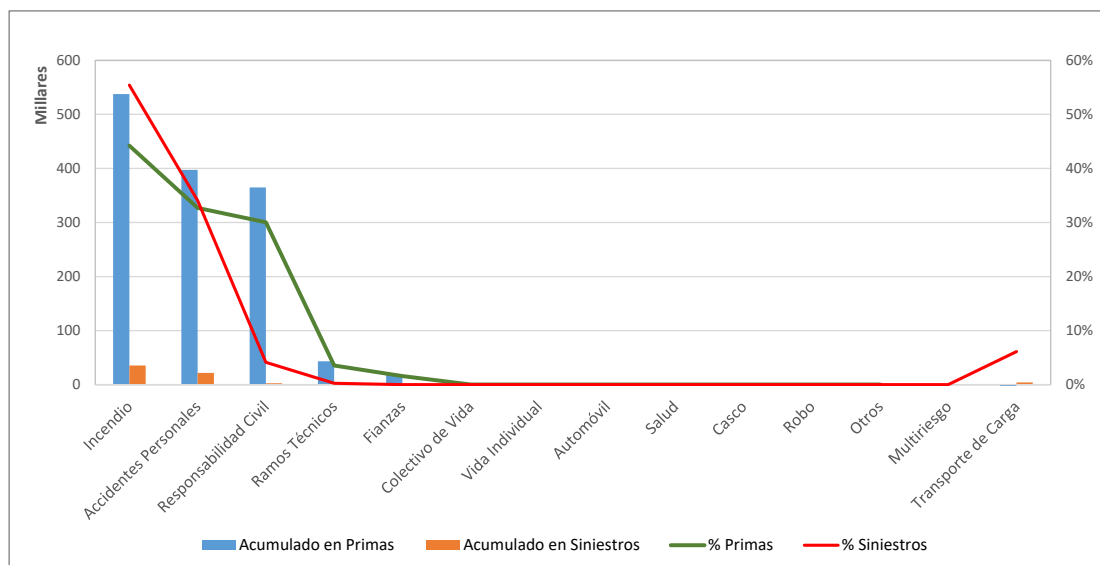
CHUBB SEGUROS PANAMA, S.A.

AL MES DE FEBRERO DE 2019

#	Ramos de Seguros	Acumulado en Primas	% Primas	#	Acumulado en Siniestros	% Siniestros	Sinestralidad Promedio
1	Incendio	537,599.11	44.2%	1	35,252.23	55.4%	6.6%
2	Accidentes Personales	397,432.07	32.7%	2	21,670.74	34.1%	5.5%
3	Responsabilidad Civil	365,077.70	30.0%	4	2,618.80	4.1%	0.7%
4	Ramos Técnicos	42,985.77	3.5%	5	163.66	0.3%	0.4%
5	Fianzas	19,440.62	1.6%	6	0.00	0.0%	0.0%
6	Colectivo de Vida	374.86	0.0%	7	0.00	0.0%	0.0%
7	Vida Individual	0.00	0.0%	8	0.00	0.0%	0.0%
8	Automóvil	0.00	0.0%	9	0.00	0.0%	0.0%
9	Salud	0.00	0.0%	10	0.00	0.0%	0.0%
10	Casco	0.00	0.0%	11	0.00	0.0%	0.0%
11	Robo	0.00	0.0%	12	0.00	0.0%	0.0%
12	Otros	0.00	0.0%	13	0.00	0.0%	0.0%
13	Multirisgo	-46,920.30	-3.9%	14	0.00	0.0%	0.0%
14	Transporte de Carga	-100,343.70	-8.3%	3	3,902.45	6.1%	-3.9%
TOTAL		\$1,215,646.13	100%		\$63,607.88	100%	5.2%

CHUBB SEGUROS PANAMA, S.A.

AL MES DE FEBRERO DE 2019



Superintendencia de Seguros y Reaseguros de Panamá Participación de Mercado por Aseguradora



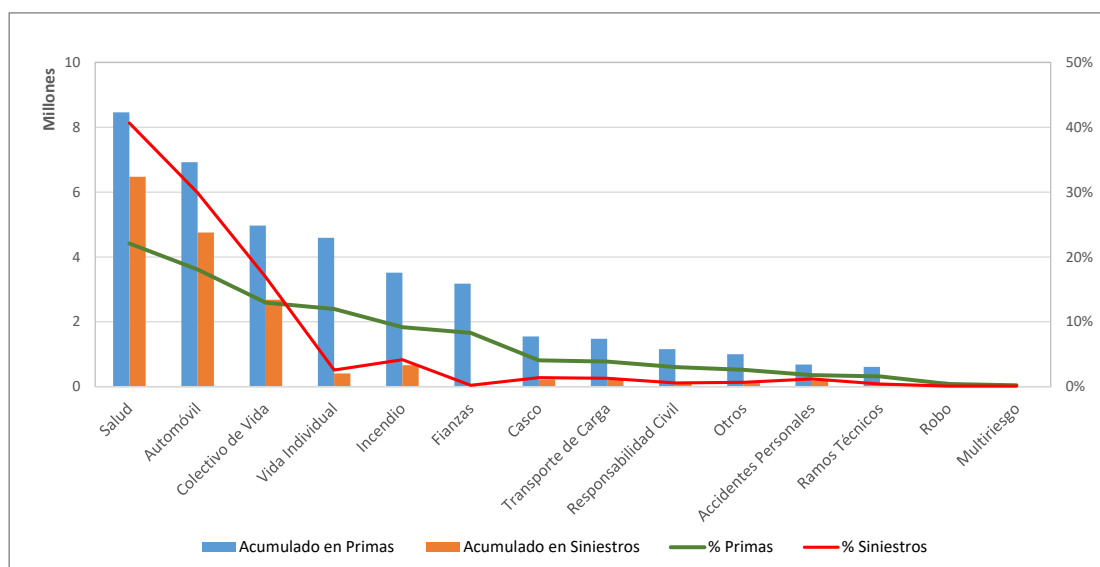
COMPAÑÍA INTERNACIONAL DE SEGUROS, S.A

AL MES DE FEBRERO DE 2019

#	Ramos de Seguros	Acumulado en Primas	% Primas	#	Acumulado en Siniestros	% Siniestros	Sinestralidad Promedio
1	Salud	8,462,220.69	22.1%	1	6,470,322.76	40.7%	76.5%
2	Automóvil	6,920,613.24	18.1%	2	4,754,519.46	29.9%	68.7%
3	Colectivo de Vida	4,966,393.29	13.0%	3	2,684,087.13	16.9%	54.0%
4	Vida Individual	4,593,136.02	12.0%	5	408,935.33	2.6%	8.9%
5	Incendio	3,514,570.42	9.2%	4	659,570.68	4.1%	18.8%
6	Fianzas	3,177,230.31	8.3%	12	31,842.08	0.2%	1.0%
7	Casco	1,549,522.43	4.0%	6	218,980.75	1.4%	14.1%
8	Transporte de Carga	1,473,974.53	3.8%	7	205,142.86	1.3%	13.9%
9	Responsabilidad Civil	1,155,913.66	3.0%	10	90,535.65	0.6%	7.8%
10	Otros	996,698.77	2.6%	9	108,038.55	0.7%	10.8%
11	Accidentes Personales	679,940.98	1.8%	8	188,620.08	1.2%	27.7%
12	Ramos Técnicos	609,225.02	1.6%	11	66,211.53	0.4%	10.9%
13	Robo	151,679.96	0.4%	14	12,842.14	0.1%	8.5%
14	Multirisgo	78,630.26	0.2%	13	13,707.19	0.1%	17.4%
TOTAL		\$38,329,749.58	100%		\$15,913,356.19	100%	41.5%

COMPAÑÍA INTERNACIONAL DE SEGUROS, S.A

AL MES DE FEBRERO DE 2019



Superintendencia de Seguros y Reaseguros de Panamá Participación de Mercado por Aseguradora



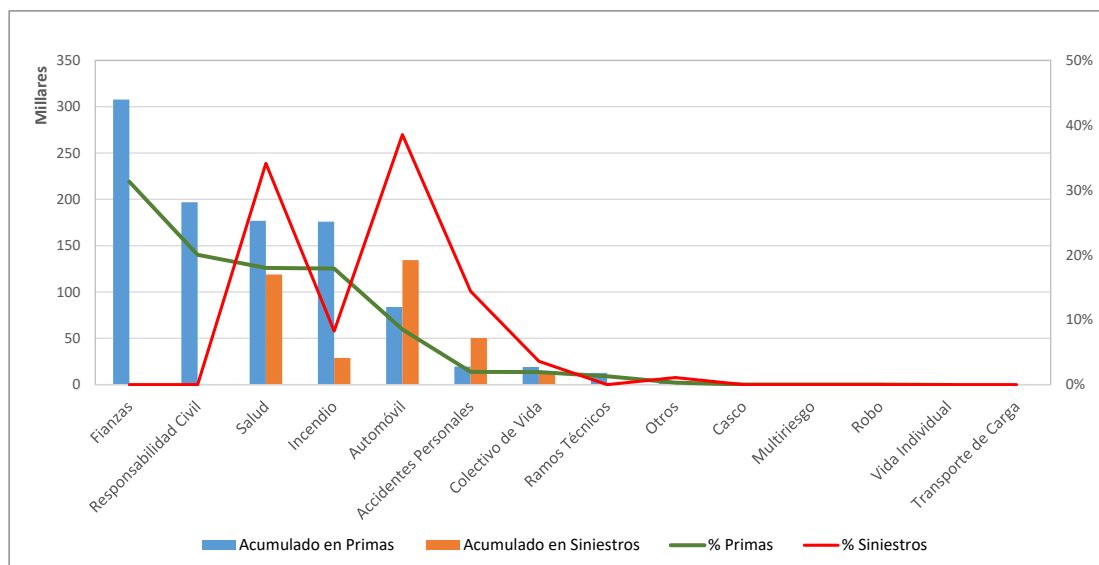
LA FLORESTA DE SEGUROS Y VIDA, S.A

AL MES DE FEBRERO DE 2019

#	Ramos de Seguros	Acumulado en Primas	% Primas	#	Acumulado en Siniestros	% Siniestros	Sinestralidad Promedio
1	Fianzas	307,719.20	31.3%	7	0.00	0.0%	0.0%
2	Responsabilidad Civil	196,840.60	20.0%	8	0.00	0.0%	0.0%
3	Salud	176,848.80	18.0%	2	118,970.10	34.1%	67.3%
4	Incendio	176,038.20	17.9%	4	28,757.50	8.2%	16.3%
5	Automóvil	83,774.80	8.5%	1	134,426.10	38.6%	160.5%
6	Accidentes Personales	19,435.00	2.0%	3	50,190.20	14.4%	258.2%
7	Colectivo de Vida	19,088.60	1.9%	5	12,545.50	3.6%	65.7%
8	Ramos Técnicos	12,723.69	1.3%	9	0.00	0.0%	0.0%
9	Otros	3,009.71	0.3%	6	3,755.20	1.1%	124.8%
10	Casco	0.00	0.0%	10	0.00	0.0%	0.0%
11	Multirisgo	0.00	0.0%	11	0.00	0.0%	0.0%
12	Robo	0.00	0.0%	12	0.00	0.0%	0.0%
13	Vida Individual	-555.10	-0.1%	13	0.00	0.0%	0.0%
14	Transporte de Carga	-11,485.00	-1.2%	14	0.00	0.0%	0.0%
TOTAL		\$983,438.50	100%		\$348,644.60	100%	35.5%

LA FLORESTA DE SEGUROS Y VIDA, S.A

AL MES DE FEBRERO DE 2019



Superintendencia de Seguros y Reaseguros de Panamá Participación de Mercado por Aseguradora



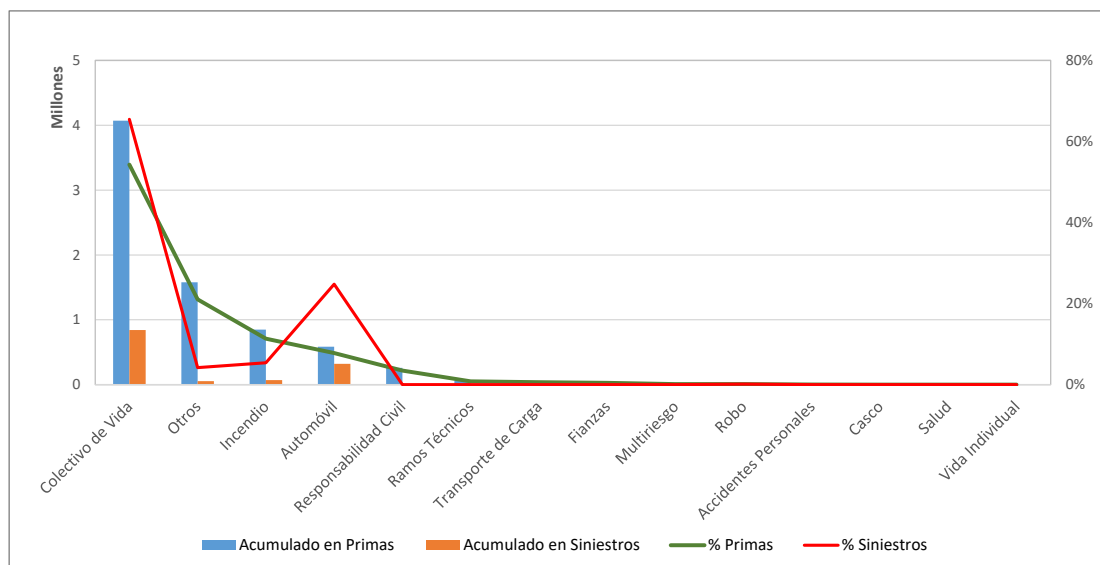
GENERAL DE SEGUROS, S.A.

AL MES DE FEBRERO DE 2019

#	Ramos de Seguros	Acumulado en Primas	% Primas	#	Acumulado en Siniestros	% Siniestros	Sinistralidad Promedio
1	Colectivo de Vida	4,069,431.67	54.3%	1	843,308.34	65.5%	20.7%
2	Otros	1,576,818.07	21.0%	4	53,819.55	4.2%	3.4%
3	Incendio	847,904.34	11.3%	3	69,741.93	5.4%	8.2%
4	Automóvil	584,295.80	7.8%	2	319,498.28	24.8%	54.7%
5	Responsabilidad Civil	259,008.93	3.5%	6	0.00	0.0%	0.0%
6	Ramos Técnicos	58,509.67	0.8%	7	0.00	0.0%	0.0%
7	Transporte de Carga	44,040.74	0.6%	8	0.00	0.0%	0.0%
8	Fianzas	32,381.58	0.4%	9	0.00	0.0%	0.0%
9	Multirisgo	11,460.55	0.2%	10	0.00	0.0%	0.0%
10	Robo	11,153.53	0.1%	5	1,801.03	0.1%	16.1%
11	Accidentes Personales	2,002.67	0.0%	11	0.00	0.0%	0.0%
12	Casco	0.00	0.0%	12	0.00	0.0%	0.0%
13	Salud	0.00	0.0%	13	0.00	0.0%	0.0%
14	Vida Individual	0.00	0.0%	14	0.00	0.0%	0.0%
TOTAL		\$7,497,007.55	100%		\$1,288,169.13	100%	17.2%

GENERAL DE SEGUROS, S.A.

AL MES DE FEBRERO DE 2019



Superintendencia de Seguros y Reaseguros de Panamá Participación de Mercado por Aseguradora



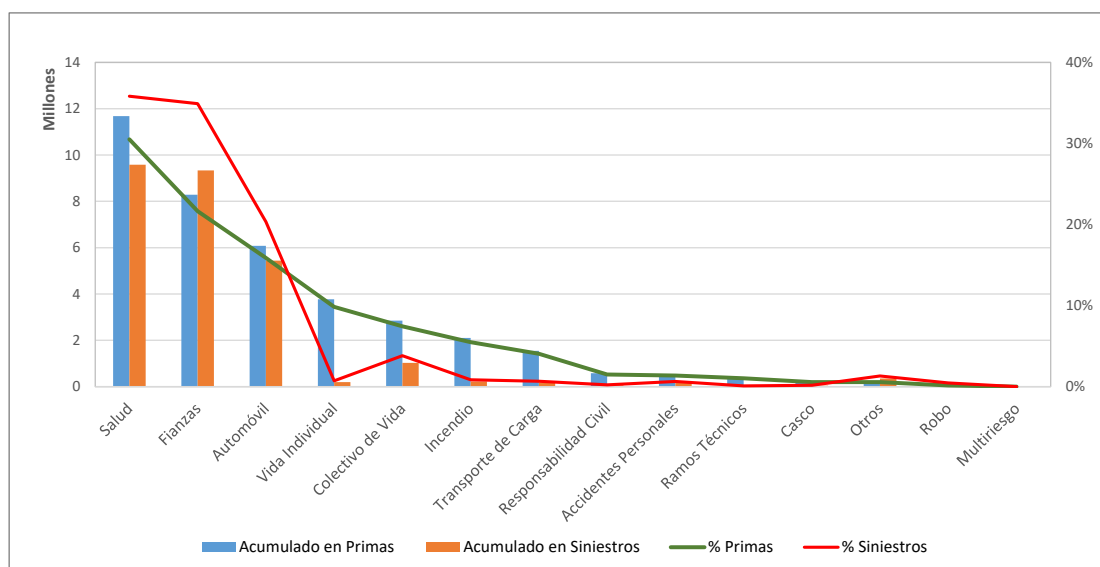
MAPFRE PANAMÁ, S.A

AL MES DE FEBRERO DE 2019

#	Ramos de Seguros	Acumulado en Primas	% Primas	#	Acumulado en Siniestros	% Siniestros	Sinestralidad Promedio
1	Salud	11,677,185.84	30.5%	1	9,586,394.13	35.8%	82.1%
2	Fianzas	8,283,587.20	21.6%	2	9,338,229.68	34.9%	112.7%
3	Automóvil	6,075,331.86	15.9%	3	5,442,950.57	20.3%	89.6%
4	Vida Individual	3,768,879.45	9.8%	7	193,019.33	0.7%	5.1%
5	Colectivo de Vida	2,847,937.63	7.4%	4	1,022,846.31	3.8%	35.9%
6	Incendio	2,102,457.39	5.5%	6	225,909.95	0.8%	10.7%
7	Transporte de Carga	1,547,600.14	4.0%	8	177,613.89	0.7%	11.5%
8	Responsabilidad Civil	574,344.37	1.5%	11	58,474.48	0.2%	10.2%
9	Accidentes Personales	526,492.69	1.4%	9	172,346.37	0.6%	32.7%
10	Ramos Técnicos	391,701.03	1.0%	13	21,561.71	0.1%	5.5%
11	Casco	215,694.79	0.6%	12	44,500.00	0.2%	20.6%
12	Otros	210,982.94	0.6%	5	354,225.03	1.3%	167.9%
13	Robo	49,929.57	0.1%	10	118,577.90	0.4%	237.5%
14	Multirisgo	0.00	0.0%	14	0.00	0.0%	0.0%
TOTAL		\$38,272,124.90	100%		\$26,756,649.35	100%	69.9%

MAPFRE PANAMÁ, S.A

AL MES DE FEBRERO DE 2019



Superintendencia de Seguros y Reaseguros de Panamá Participación de Mercado por Aseguradora



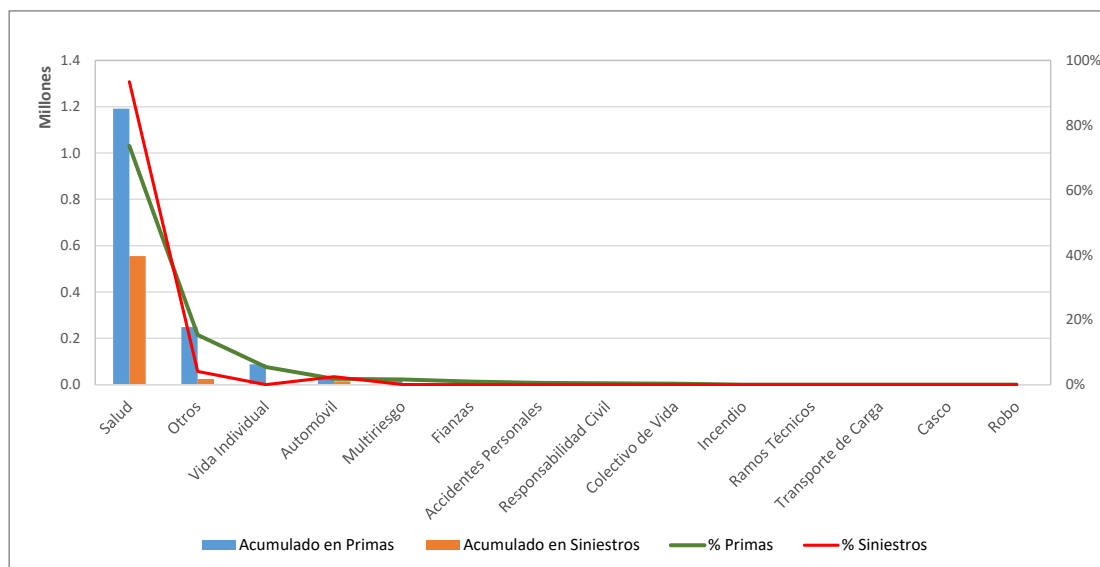
MERCANTIL PANAMÁ SEGUROS, S.A

AL MES DE FEBRERO DE 2019

#	Ramos de Seguros	Acumulado en Primas	% Primas	#	Acumulado en Siniestros	% Siniestros	Sinistralidad Promedio
1	Salud	1,191,354.23	73.6%	1	554,955.15	93.4%	46.6%
2	Otros	248,573.92	15.4%	2	24,324.19	4.1%	9.8%
3	Vida Individual	87,840.90	5.4%	5	0.00	0.0%	0.0%
4	Automóvil	29,307.15	1.8%	3	14,504.79	2.4%	49.5%
5	Multiriesgo	25,806.79	1.6%	4	235.40	0.0%	0.9%
6	Fianzas	15,306.41	0.9%	6	0.00	0.0%	0.0%
7	Accidentes Personales	8,659.99	0.5%	7	0.00	0.0%	0.0%
8	Responsabilidad Civil	6,405.70	0.4%	8	0.00	0.0%	0.0%
9	Colectivo de Vida	4,934.87	0.3%	9	0.00	0.0%	0.0%
10	Incendio	0.00	0.0%	10	0.00	0.0%	0.0%
11	Ramos Técnicos	0.00	0.0%	11	0.00	0.0%	0.0%
12	Transporte de Carga	0.00	0.0%	12	0.00	0.0%	0.0%
13	Casco	0.00	0.0%	13	0.00	0.0%	0.0%
14	Robo	0.00	0.0%	14	0.00	0.0%	0.0%
TOTAL		\$1,618,189.96	100%		\$594,019.53	100%	36.7%

MERCANTIL PANAMÁ SEGUROS, S.A

AL MES DE FEBRERO DE 2019



Superintendencia de Seguros y Reaseguros de Panamá Participación de Mercado por Aseguradora



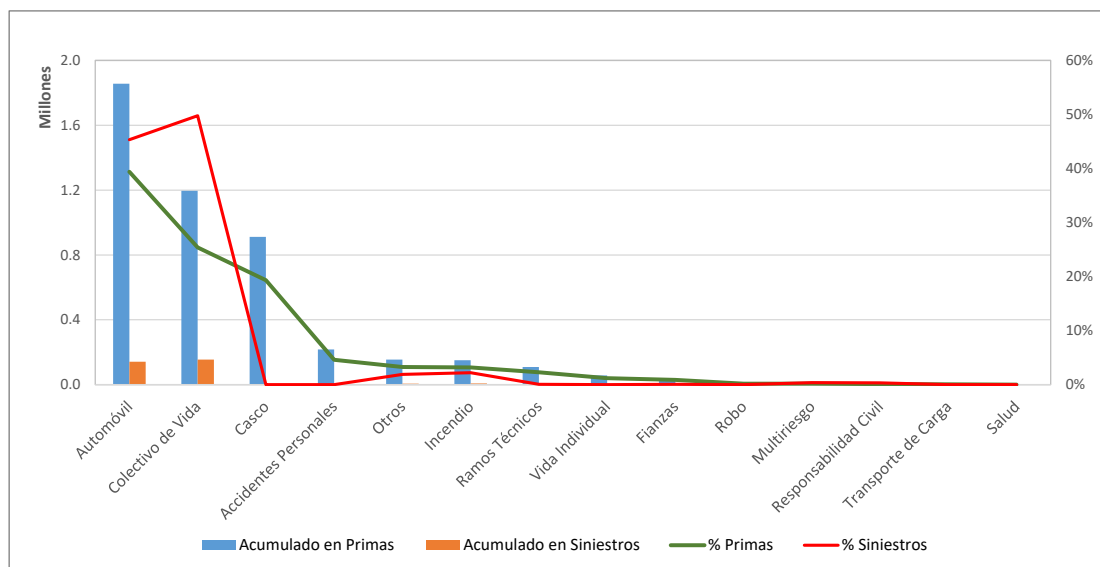
MULTIBANK SEGUROS, S.A

AL MES DE FEBRERO DE 2019

#	Ramos de Seguros	Acumulado en Primas	% Primas	#	Acumulado en Siniestros	% Siniestros	Sinestralidad Promedio
1	Automóvil	1,856,314.96	39.4%	2	140,857.46	45.3%	7.6%
2	Colectivo de Vida	1,195,818.81	25.4%	1	154,632.52	49.8%	12.9%
3	Casco	911,090.23	19.3%	9	0.00	0.0%	0.0%
4	Accidentes Personales	216,846.43	4.6%	10	0.00	0.0%	0.0%
5	Otros	154,240.92	3.3%	4	5,892.57	1.9%	3.8%
6	Incendio	149,897.31	3.2%	3	6,892.80	2.2%	4.6%
7	Ramos Técnicos	108,461.28	2.3%	7	234.17	0.1%	0.2%
8	Vida Individual	56,312.05	1.2%	11	0.00	0.0%	0.0%
9	Fianzas	40,715.66	0.9%	8	150.00	0.0%	0.4%
10	Robo	7,890.59	0.2%	12	0.00	0.0%	0.0%
11	Multirisgo	7,321.42	0.2%	5	1,105.86	0.4%	15.1%
12	Responsabilidad Civil	5,233.40	0.1%	6	979.13	0.3%	18.7%
13	Transporte de Carga	2,427.75	0.1%	13	0.00	0.0%	0.0%
14	Salud	0.00	0.0%	14	0.00	0.0%	0.0%
TOTAL		\$4,712,570.81	100%		\$310,744.51	100%	6.6%

MULTIBANK SEGUROS, S.A

AL MES DE FEBRERO DE 2019



Superintendencia de Seguros y Reaseguros de Panamá Participación de Mercado por Aseguradora



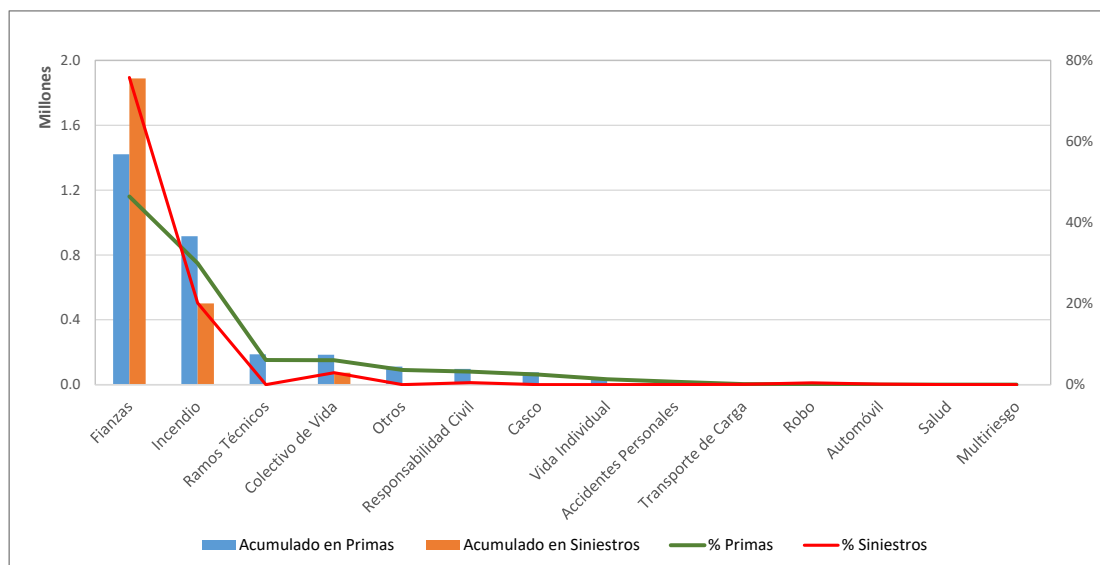
NACIONAL DE SEGUROS DE PANAMÁ Y CENTROAMÉRICA

AL MES DE FEBRERO DE 2019

#	Ramos de Seguros	Acumulado en Primas	% Primas	#	Acumulado en Siniestros	% Siniestros	Sinestralidad Promedio
1	Fianzas	1,420,558.85	46.4%	1	1,888,355.87	75.8%	132.9%
2	Incendio	915,673.28	29.9%	2	501,352.22	20.1%	54.8%
3	Ramos Técnicos	186,498.66	6.1%	9	0.00	0.0%	0.0%
4	Colectivo de Vida	183,967.62	6.0%	3	73,312.75	2.9%	39.9%
5	Otros	111,164.19	3.6%	10	0.00	0.0%	0.0%
6	Responsabilidad Civil	97,646.45	3.2%	4	12,410.37	0.5%	12.7%
7	Casco	75,807.07	2.5%	11	0.00	0.0%	0.0%
8	Vida Individual	39,862.98	1.3%	12	0.00	0.0%	0.0%
9	Accidentes Personales	21,634.92	0.7%	8	719.19	0.0%	3.3%
10	Transporte de Carga	4,552.41	0.1%	7	2,067.42	0.1%	45.4%
11	Robo	2,611.90	0.1%	5	10,588.59	0.4%	405.4%
14	Automóvil	0.00	0.0%	6	2,954.51	0.1%	#¡DIV/0!
12	Salud	0.00	0.0%	13	0.00	0.0%	0.0%
13	Multirisgo	0.00	0.0%	14	0.00	0.0%	0.0%
TOTAL		\$3,059,978.33	100%		\$2,491,760.92	100%	81.4%

NACIONAL DE SEGUROS DE PANAMÁ Y CENTROAMÉRICA

AL MES DE FEBRERO DE 2019



Superintendencia de Seguros y Reaseguros de Panamá Participación de Mercado por Aseguradora



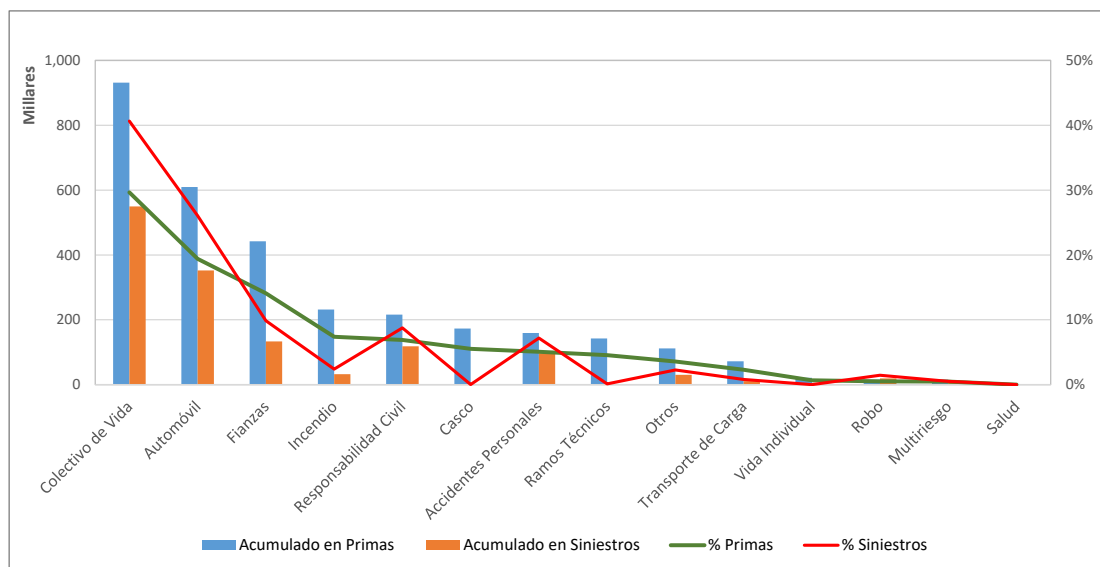
ÓPTIMA COMPAÑÍA DE SEGUROS, S.A.

AL MES DE FEBRERO DE 2019

#	Ramos de Seguros	Acumulado en Primas	% Primas	#	Acumulado en Siniestros	% Siniestros	Sinestralidad Promedio
1	Colectivo de Vida	931,292.05	29.6%	1	549,377.06	40.6%	59.0%
2	Automóvil	609,640.32	19.4%	2	351,872.73	26.0%	57.7%
3	Fianzas	442,211.73	14.1%	3	133,127.72	9.8%	30.1%
4	Incendio	231,872.14	7.4%	6	32,496.98	2.4%	14.0%
5	Responsabilidad Civil	216,211.83	6.9%	4	118,256.87	8.7%	54.7%
6	Casco	173,090.77	5.5%	12	359.39	0.0%	0.2%
7	Accidentes Personales	159,245.50	5.1%	5	96,905.62	7.2%	60.9%
8	Ramos Técnicos	142,403.12	4.5%	11	1,613.66	0.1%	1.1%
9	Otros	111,830.42	3.6%	7	30,557.91	2.3%	27.3%
10	Transporte de Carga	71,786.83	2.3%	9	10,977.48	0.8%	15.3%
11	Vida Individual	21,017.88	0.7%	13	0.00	0.0%	0.0%
12	Robo	15,587.68	0.5%	8	19,481.96	1.4%	125.0%
13	Multirisgo	15,002.08	0.5%	10	6,726.05	0.5%	44.8%
14	Salud	0.00	0.0%	14	0.00	0.0%	0.0%
TOTAL		\$3,141,192.35	100%		\$1,351,753.43	100%	43.0%

ÓPTIMA COMPAÑÍA DE SEGUROS, S.A.

AL MES DE FEBRERO DE 2019



Superintendencia de Seguros y Reaseguros de Panamá Participación de Mercado por Aseguradora



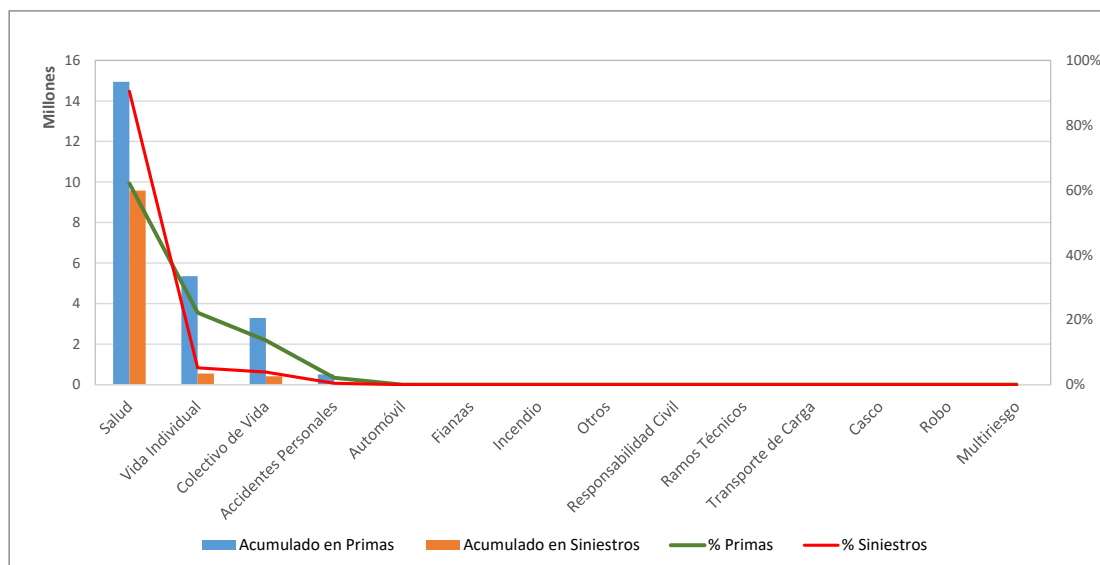
PAN AMERICAN LIFE INSURANCE DE PANAMÁ, S.A

AL MES DE FEBRERO DE 2019

#	Ramos de Seguros	Acumulado en Primas	% Primas	#	Acumulado en Siniestros	% Siniestros	Sinestralidad Promedio
1	Salud	14,946,554.30	62.0%	1	9,579,313.16	90.5%	64.1%
2	Vida Individual	5,349,118.91	22.2%	2	550,143.60	5.2%	10.3%
3	Colectivo de Vida	3,286,264.87	13.6%	3	413,080.31	3.9%	12.6%
4	Accidentes Personales	508,203.79	2.1%	4	42,414.36	0.4%	8.3%
5	Automóvil	0.00	0.0%	5	0.00	0.0%	0.0%
6	Fianzas	0.00	0.0%	6	0.00	0.0%	0.0%
7	Incendio	0.00	0.0%	7	0.00	0.0%	0.0%
8	Otros	0.00	0.0%	8	0.00	0.0%	0.0%
9	Responsabilidad Civil	0.00	0.0%	9	0.00	0.0%	0.0%
10	Ramos Técnicos	0.00	0.0%	10	0.00	0.0%	0.0%
11	Transporte de Carga	0.00	0.0%	11	0.00	0.0%	0.0%
12	Casco	0.00	0.0%	12	0.00	0.0%	0.0%
13	Robo	0.00	0.0%	13	0.00	0.0%	0.0%
14	Multirisgo	0.00	0.0%	14	0.00	0.0%	0.0%
TOTAL		\$24,090,141.87	100%		\$10,584,951.43	100%	43.9%

PAN AMERICAN LIFE INSURANCE DE PANAMÁ, S.A

AL MES DE FEBRERO DE 2019



Superintendencia de Seguros y Reaseguros de Panamá Participación de Mercado por Aseguradora



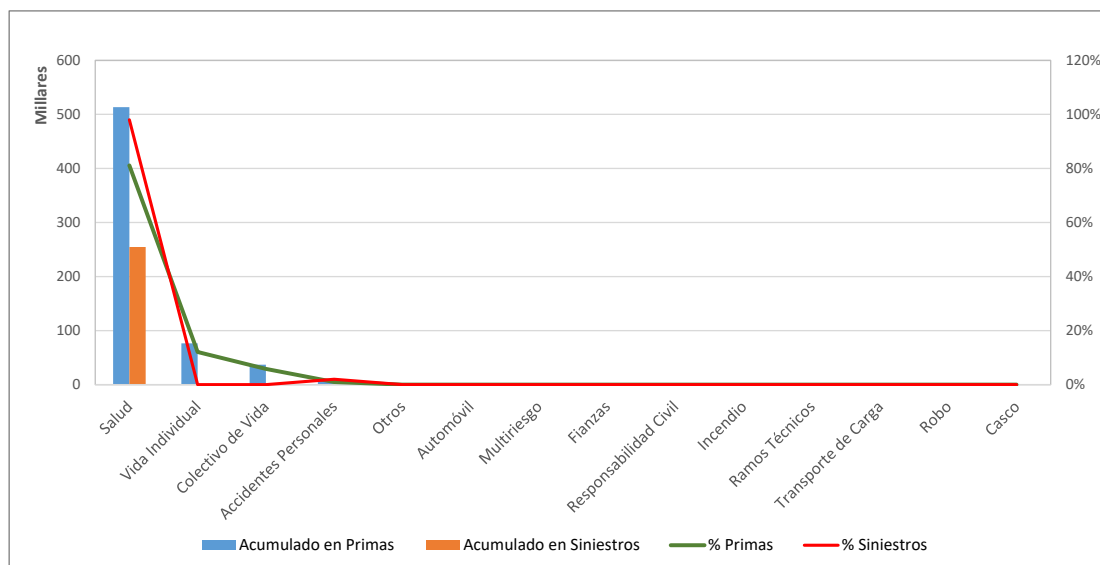
SAGICOR PANAMÁ, S.A

AL MES DE FEBRERO DE 2019

#	Ramos de Seguros	Acumulado en Primas	% Primas	#	Acumulado en Siniestros	% Siniestros	Sinestralidad Promedio
1	Salud	513,405.70	81.1%	1	254,661.55	98.0%	49.6%
2	Vida Individual	76,345.74	12.1%	3	0.00	0.0%	0.0%
3	Colectivo de Vida	36,829.48	5.8%	4	0.00	0.0%	0.0%
4	Accidentes Personales	6,253.75	1.0%	2	5,155.93	2.0%	82.4%
5	Otros	0.00	0.0%	5	0.00	0.0%	0.0%
6	Automóvil	0.00	0.0%	6	0.00	0.0%	0.0%
7	Multirisgo	0.00	0.0%	7	0.00	0.0%	0.0%
8	Fianzas	0.00	0.0%	8	0.00	0.0%	0.0%
9	Responsabilidad Civil	0.00	0.0%	9	0.00	0.0%	0.0%
10	Incendio	0.00	0.0%	10	0.00	0.0%	0.0%
11	Ramos Técnicos	0.00	0.0%	11	0.00	0.0%	0.0%
12	Transporte de Carga	0.00	0.0%	12	0.00	0.0%	0.0%
13	Robo	0.00	0.0%	13	0.00	0.0%	0.0%
14	Casco	0.00	0.0%	14	0.00	0.0%	0.0%
TOTAL		\$632,834.67	100%		\$259,817.48	100%	41.1%

SAGICOR PANAMÁ, S.A

AL MES DE FEBRERO DE 2019



Superintendencia de Seguros y Reaseguros de Panamá Participación de Mercado por Aseguradora



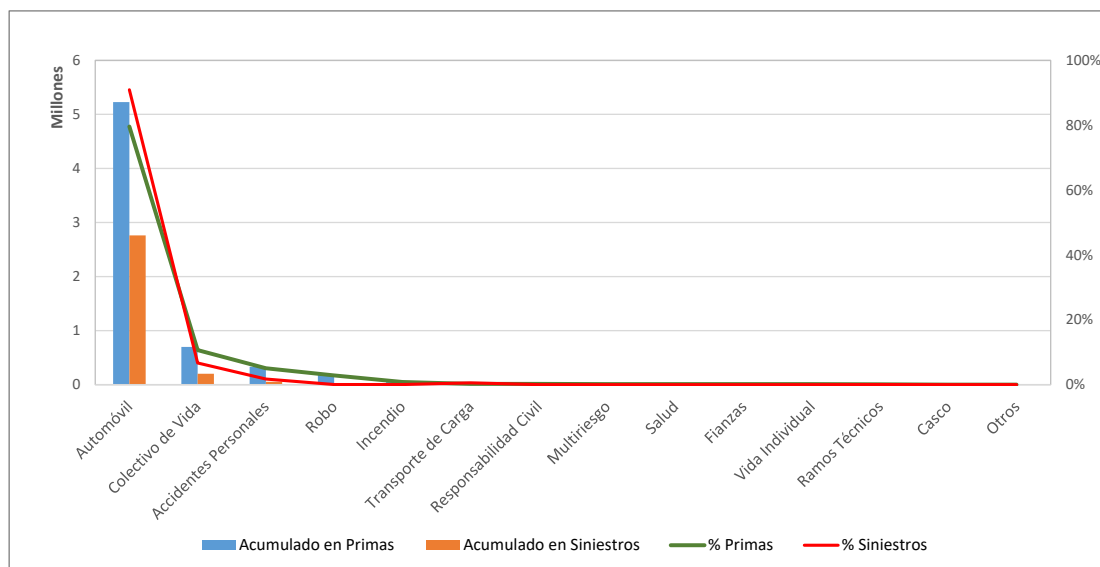
SEGUROS FEDPA, S.A

AL MES DE FEBRERO DE 2019

#	Ramos de Seguros	Acumulado en Primas	% Primas	#	Acumulado en Siniestros	% Siniestros	Sinestralidad Promedio
1	Automóvil	5,228,618.17	79.6%	1	2,760,374.00	90.9%	52.8%
2	Colectivo de Vida	698,524.23	10.6%	2	202,291.06	6.7%	29.0%
3	Accidentes Personales	329,728.51	5.0%	3	52,753.80	1.7%	16.0%
4	Robo	185,986.46	2.8%	5	1,493.76	0.0%	0.8%
5	Incendio	54,106.67	0.8%	6	730.03	0.0%	1.3%
6	Transporte de Carga	14,883.18	0.2%	4	17,473.14	0.6%	117.4%
7	Responsabilidad Civil	13,670.95	0.2%	8	0.00	0.0%	0.0%
8	Multirisgo	11,569.39	0.2%	9	0.00	0.0%	0.0%
9	Salud	9,510.22	0.1%	10	0.00	0.0%	0.0%
10	Fianzas	8,852.66	0.1%	11	0.00	0.0%	0.0%
11	Vida Individual	8,495.23	0.1%	12	0.00	0.0%	0.0%
12	Ramos Técnicos	4,533.02	0.1%	7	13.46	0.0%	0.3%
13	Casco	0.00	0.0%	13	0.00	0.0%	0.0%
14	Otros	0.00	0.0%	14	0.00	0.0%	0.0%
TOTAL		\$6,568,478.69	100%		\$3,035,129.25	100%	46.2%

SEGUROS FEDPA, S.A

AL MES DE FEBRERO DE 2019



Superintendencia de Seguros y Reaseguros de Panamá Participación de Mercado por Aseguradora



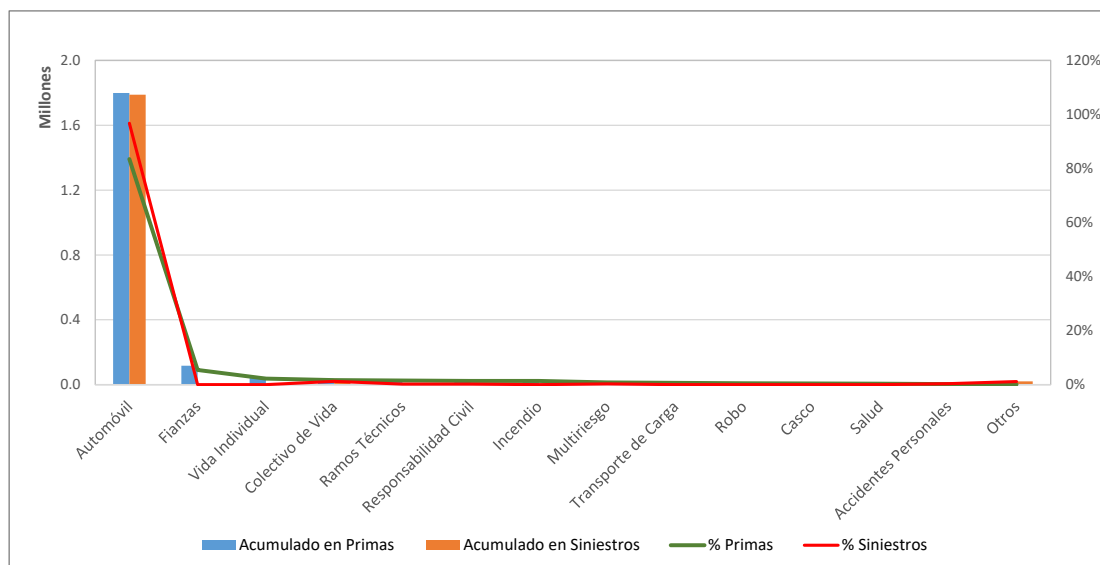
LA REGIONAL DE SEGUROS, S.A

AL MES DE FEBRERO DE 2019

#	Ramos de Seguros	Acumulado en Primas	% Primas	#	Acumulado en Siniestros	% Siniestros	Sinistralidad Promedio
1	Automóvil	1,798,577.04	83.5%	1	1,788,888.49	96.7%	99.5%
2	Fianzas	117,139.03	5.4%	8	0.00	0.0%	0.0%
3	Vida Individual	47,920.75	2.2%	9	0.00	0.0%	0.0%
4	Colectivo de Vida	35,683.54	1.7%	2	22,716.76	1.2%	63.7%
5	Ramos Técnicos	33,072.37	1.5%	6	3,456.38	0.2%	10.5%
6	Responsabilidad Civil	29,143.10	1.4%	7	2,878.84	0.2%	9.9%
7	Incendio	28,616.35	1.3%	10	0.00	0.0%	0.0%
8	Multirisgo	17,945.37	0.8%	5	4,528.73	0.2%	25.2%
9	Transporte de Carga	13,747.83	0.6%	11	0.00	0.0%	0.0%
10	Robo	10,441.72	0.5%	12	0.00	0.0%	0.0%
11	Casco	8,542.20	0.4%	13	0.00	0.0%	0.0%
12	Salud	7,669.91	0.4%	14	0.00	0.0%	0.0%
13	Accidentes Personales	4,766.85	0.2%	4	5,911.25	0.3%	124.0%
14	Otros	1,441.06	0.1%	3	20,686.55	1.1%	1435.5%
TOTAL		\$2,154,707.12	100%		\$1,849,067.00	100%	85.8%

LA REGIONAL DE SEGUROS, S.A

AL MES DE FEBRERO DE 2019



Superintendencia de Seguros y Reaseguros de Panamá Participación de Mercado por Aseguradora



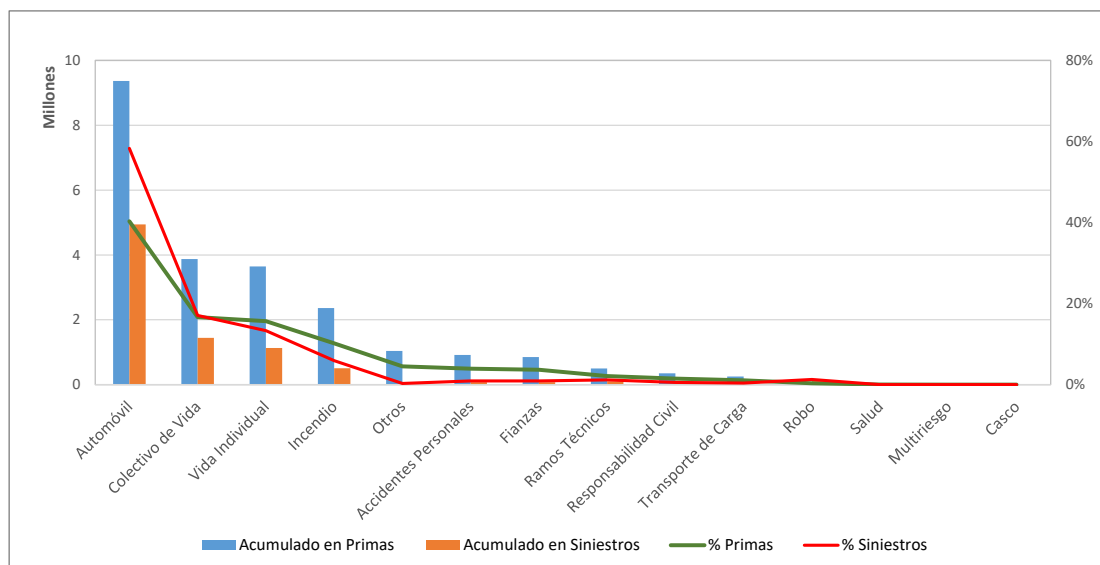
SEGUROS SURAMERICANA, S.A

AL MES DE FEBRERO DE 2019

#	Ramos de Seguros	Acumulado en Primas	% Primas	#	Acumulado en Siniestros	% Siniestros	Sinestralidad Promedio
1	Automóvil	9,363,832.58	40.3%	1	4,939,286.58	58.3%	52.7%
2	Colectivo de Vida	3,872,428.40	16.7%	2	1,443,899.61	17.0%	37.3%
3	Vida Individual	3,644,683.24	15.7%	3	1,127,796.77	13.3%	30.9%
4	Incendio	2,363,205.35	10.2%	4	502,290.18	5.9%	21.3%
5	Otros	1,041,908.87	4.5%	11	24,186.97	0.3%	2.3%
6	Accidentes Personales	912,889.04	3.9%	8	75,024.63	0.9%	8.2%
7	Fianzas	850,112.58	3.7%	7	75,611.73	0.9%	8.9%
8	Ramos Técnicos	495,152.62	2.1%	6	97,855.17	1.2%	19.8%
9	Responsabilidad Civil	347,913.39	1.5%	9	47,412.67	0.6%	13.6%
10	Transporte de Carga	250,117.28	1.1%	10	31,336.40	0.4%	12.5%
11	Robo	81,875.18	0.4%	5	107,226.48	1.3%	131.0%
12	Salud	11,070.50	0.0%	12	0.00	0.0%	0.0%
13	Multirisgo	0.00	0.0%	13	0.00	0.0%	0.0%
14	Casco	0.00	0.0%	14	0.00	0.0%	0.0%
TOTAL		\$23,235,189.03	100%		\$8,471,927.19	100%	36.5%

SEGUROS SURAMERICANA, S.A

AL MES DE FEBRERO DE 2019



Superintendencia de Seguros y Reaseguros de Panamá Participación de Mercado por Aseguradora



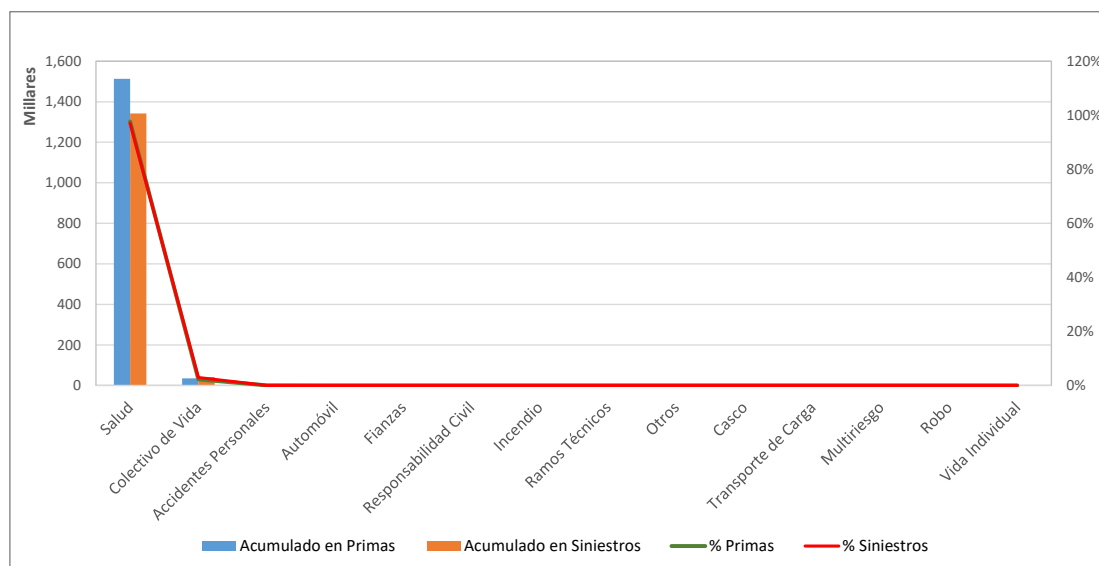
VIVIR COMPAÑÍA DE SEGUROS, SA.

AL MES DE FEBRERO DE 2019

#	Ramos de Seguros	Acumulado en Primas	% Primas	#	Acumulado en Siniestros	% Siniestros	Sinestralidad Promedio
1	Salud	1,513,147.91	97.7%	1	1,341,782.36	97.0%	88.7%
2	Colectivo de Vida	34,896.72	2.3%	2	40,908.19	3.0%	117.2%
3	Accidentes Personales	451.60	0.0%	3	0.00	0.0%	0.0%
4	Automóvil	0.00	0.0%	4	0.00	0.0%	0.0%
5	Fianzas	0.00	0.0%	5	0.00	0.0%	0.0%
6	Responsabilidad Civil	0.00	0.0%	6	0.00	0.0%	0.0%
7	Incendio	0.00	0.0%	7	0.00	0.0%	0.0%
8	Ramos Técnicos	0.00	0.0%	8	0.00	0.0%	0.0%
9	Otros	0.00	0.0%	9	0.00	0.0%	0.0%
10	Casco	0.00	0.0%	10	0.00	0.0%	0.0%
11	Transporte de Carga	0.00	0.0%	11	0.00	0.0%	0.0%
12	Multirisgo	0.00	0.0%	12	0.00	0.0%	0.0%
13	Robo	0.00	0.0%	13	0.00	0.0%	0.0%
14	Vida Individual	0.00	0.0%	14	0.00	0.0%	0.0%
TOTAL		\$1,548,496.23	100%		\$1,382,690.55	100%	89.3%

VIVIR COMPAÑÍA DE SEGUROS, SA.

AL MES DE FEBRERO DE 2019



Superintendencia de Seguros y Reaseguros de Panamá Participación de Mercado por Aseguradora



WORLDWIDE MEDICAL ASSURANCE, LTD

AL MES DE FEBRERO DE 2019

#	Ramos de Seguros	Acumulado en Primas	% Primas	#	Acumulado en Siniestros	% Siniestros	Sinestralidad Promedio
1	Salud	3,562,532.49	83.8%	1	3,050,177.88	93.1%	85.6%
2	Vida Individual	625,404.22	14.7%	2	200,000.00	6.1%	32.0%
3	Colectivo de Vida	64,819.59	1.5%	3	27,386.61	0.8%	42.3%
4	Accidentes Personales	14.93	0.0%	4	25.20	0.0%	168.8%
5	Automóvil	0.00	0.0%	5	0.00	0.0%	0.0%
6	Fianzas	0.00	0.0%	6	0.00	0.0%	0.0%
7	Incendio	0.00	0.0%	7	0.00	0.0%	0.0%
8	Transporte de Carga	0.00	0.0%	8	0.00	0.0%	0.0%
9	Responsabilidad Civil	0.00	0.0%	9	0.00	0.0%	0.0%
10	Casco	0.00	0.0%	10	0.00	0.0%	0.0%
11	Multirisgo	0.00	0.0%	11	0.00	0.0%	0.0%
12	Ramos Técnicos	0.00	0.0%	12	0.00	0.0%	0.0%
13	Otros	0.00	0.0%	13	0.00	0.0%	0.0%
14	Robo	0.00	0.0%	14	0.00	0.0%	0.0%
TOTAL		\$4,252,771.23	100%		\$3,277,589.69	100%	77.1%

WORLDWIDE MEDICAL ASSURANCE, LTD

AL MES DE FEBRERO DE 2019

