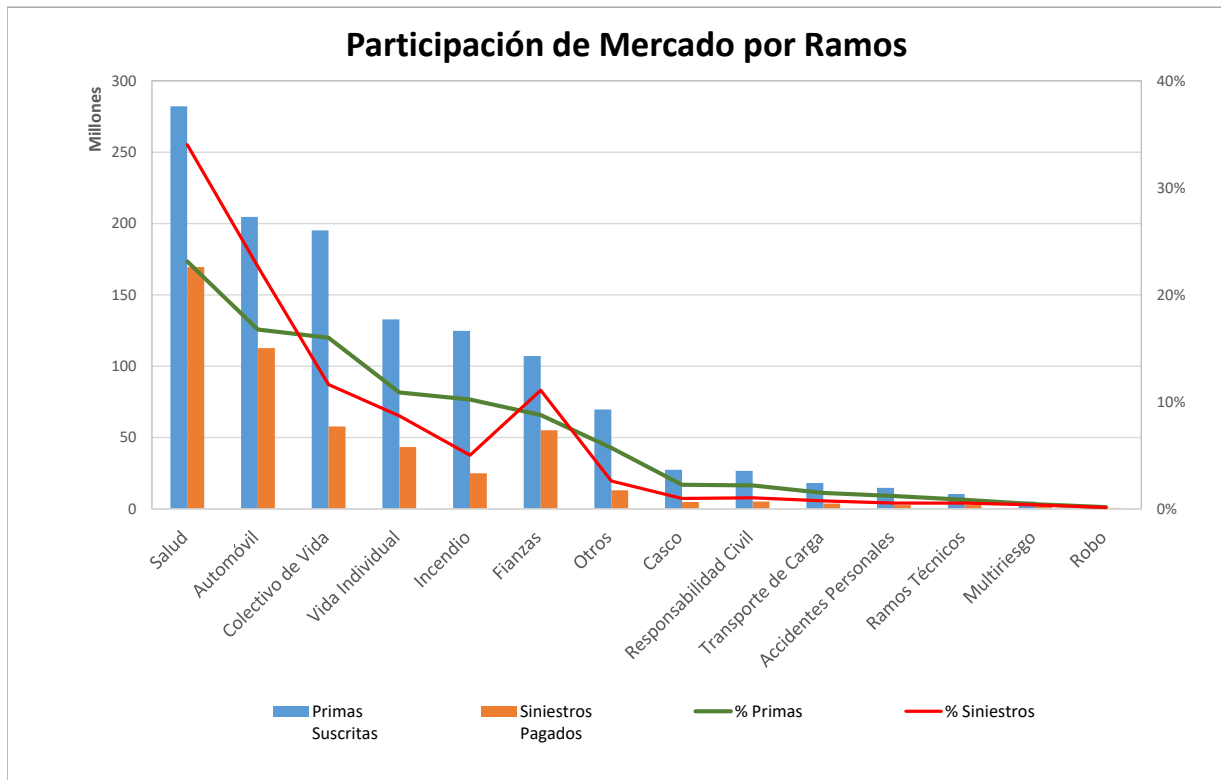


Superintendencia de Seguros y Reaseguros de Panamá Participación de Mercado por Productos



AL 31 DE OCTUBRE DE 2020

#	Ramos de Seguros	Primas Suscritas	% Primas	#	Siniestros Pagados	% Siniestros	Sinestralidad Promedio
1	Salud	282.158.636,69	23,1%	1	169.424.220,02	34,0%	60,0%
2	Automóvil	204.572.563,52	16,8%	2	112.695.553,73	22,6%	55,1%
3	Colectivo de Vida	195.076.763,95	16,0%	3	57.806.732,15	11,6%	29,6%
4	Vida Individual	132.793.167,51	10,9%	5	43.307.593,47	8,7%	32,6%
5	Incendio	124.728.649,98	10,2%	6	24.980.385,03	5,0%	20,0%
6	Fianzas	107.066.036,94	8,8%	4	55.160.023,37	11,1%	51,5%
7	Otros	69.580.460,60	5,7%	7	12.955.418,91	2,6%	18,6%
8	Casco	27.383.638,66	2,2%	9	4.815.210,57	1,0%	17,6%
9	Responsabilidad Civil	26.682.820,94	2,2%	8	5.188.959,58	1,0%	19,4%
10	Transporte de Carga	18.062.340,65	1,5%	10	3.684.493,91	0,7%	20,4%
11	Accidentes Personales	14.705.926,25	1,2%	12	2.668.189,50	0,5%	18,1%
12	Ramos Técnicos	10.429.225,68	0,9%	11	2.722.994,64	0,5%	26,1%
13	Multirisgo	5.200.997,29	0,4%	13	1.840.514,19	0,4%	35,4%
14	Robo	1.957.004,79	0,2%	14	646.029,35	0,1%	33,0%
TOTAL		\$1.220.398.233,45	100%		\$497.896.318,42	100%	40,8%



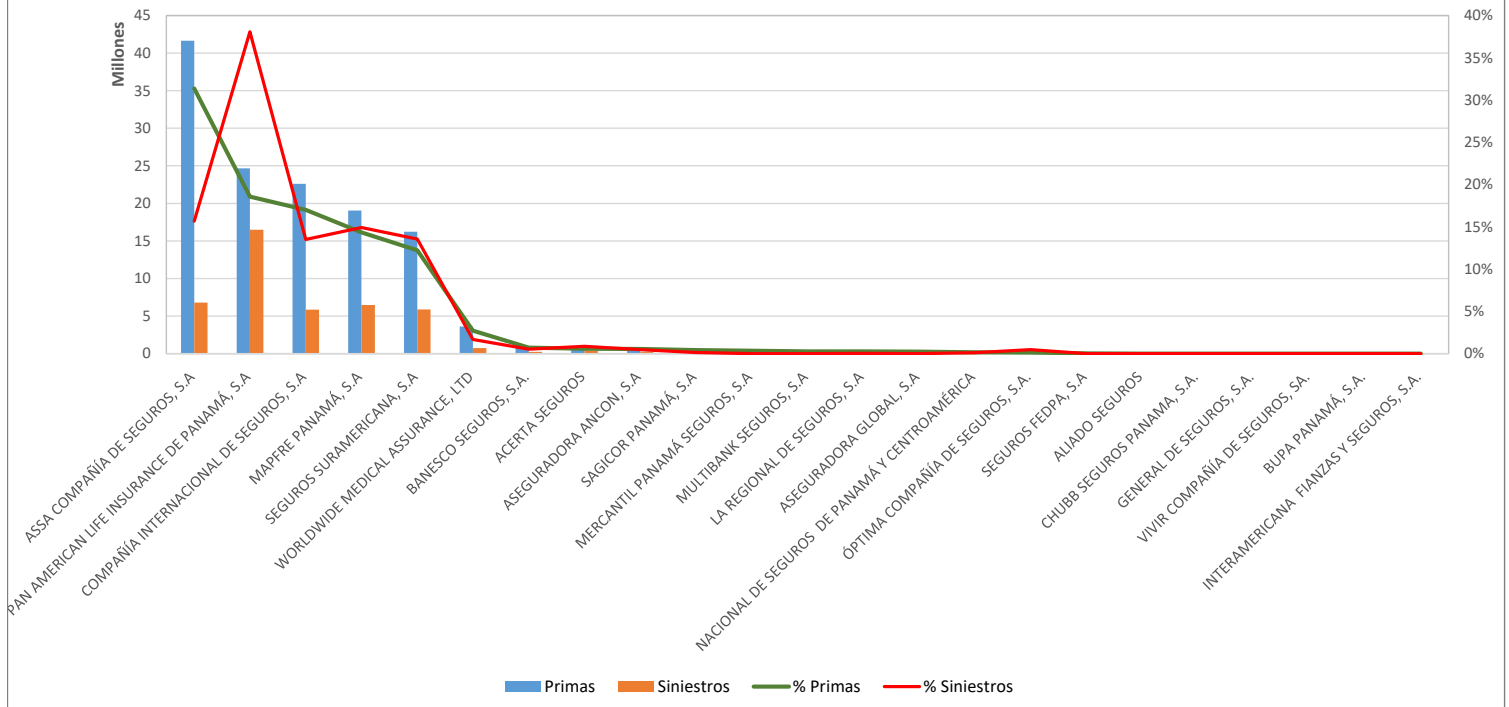
Superintendencia de Seguros y Reaseguros de Panamá Participación de Mercado por Productos



VIDA INDIVIDUAL AL 31 DE OCTUBRE DE 2020

#	Compañía de Seguros	Primas	% Primas	#	Siniestros	% Siniestros	Sinestralidad Promedio
1	ASSA COMPAÑÍA DE SEGUROS, S.A	41.659.949,24	31,4%	2	6.789.317,33	15,7%	16,3%
2	PAN AMERICAN LIFE INSURANCE DE PANAMÁ, S.A	24.671.668,40	18,6%	1	16.491.319,72	38,1%	66,8%
3	COMPAÑÍA INTERNACIONAL DE SEGUROS, S.A	22.596.253,87	17,0%	5	5.848.375,97	13,5%	25,9%
4	MAPFRE PANAMÁ, S.A	19.056.743,47	14,4%	3	6.457.443,82	14,9%	33,9%
5	SEGUROS SURAMERICANA, S.A	16.234.716,91	12,2%	4	5.874.118,94	13,6%	36,2%
6	WORLDWIDE MEDICAL ASSURANCE, LTD	3.618.897,18	2,7%	6	726.209,53	1,7%	20,1%
7	BANESCO SEGUROS, S.A.	956.009,75	0,7%	8	227.599,80	0,5%	23,8%
8	ACERTA SEGUROS	775.535,11	0,6%	7	373.448,18	0,9%	48,2%
9	ASEGURADORA ANCON, S.A	735.793,94	0,6%	9	209.945,50	0,5%	28,5%
10	SAGICOR PANAMÁ, S.A	552.324,14	0,4%	11	52.889,93	0,1%	9,6%
11	MERCANTIL PANAMÁ SEGUROS, S.A	454.133,28	0,3%	15	0,00	0,0%	0,0%
12	MULTIBANK SEGUROS, S.A	354.611,94	0,3%	16	0,00	0,0%	0,0%
13	LA REGIONAL DE SEGUROS, S.A	343.284,72	0,3%	13	8.290,75	0,0%	2,4%
14	ASEGURADORA GLOBAL, S.A	331.753,97	0,2%	14	4.214,00	0,0%	1,3%
15	NACIONAL DE SEGUROS DE PANAMÁ Y CENTROAMÉRICA	221.836,23	0,2%	12	43.000,00	0,1%	19,4%
16	ÓPTIMA COMPAÑÍA DE SEGUROS, S.A.	186.197,02	0,1%	10	201.420,00	0,5%	108,2%
17	SEGUROS FEDPA, S.A	43.458,34	0,0%	17	0,00	0,0%	0,0%
18	ALIADO SEGUROS	0,00	0,0%	18	0,00	0,0%	0,0%
19	CHUBB SEGUROS PANAMA, S.A.	0,00	0,0%	19	0,00	0,0%	0,0%
20	GENERAL DE SEGUROS, S.A.	0,00	0,0%	20	0,00	0,0%	0,0%
21	VIVIR COMPAÑÍA DE SEGUROS, SA.	0,00	0,0%	21	0,00	0,0%	0,0%
22	BUPA PANAMÁ, S.A.	0,00	0,0%	22	0,00	0,0%	0,0%
23	INTERAMERICANA FIANZAS Y SEGUROS, S.A.	0,00	0,0%	23	0,00	0,0%	0,0%
TOTAL		\$132.793.167,51	100%		\$43.307.593,47	100%	32,6%

Participación en Vida Individual



Superintendencia de Seguros y Reaseguros de Panamá

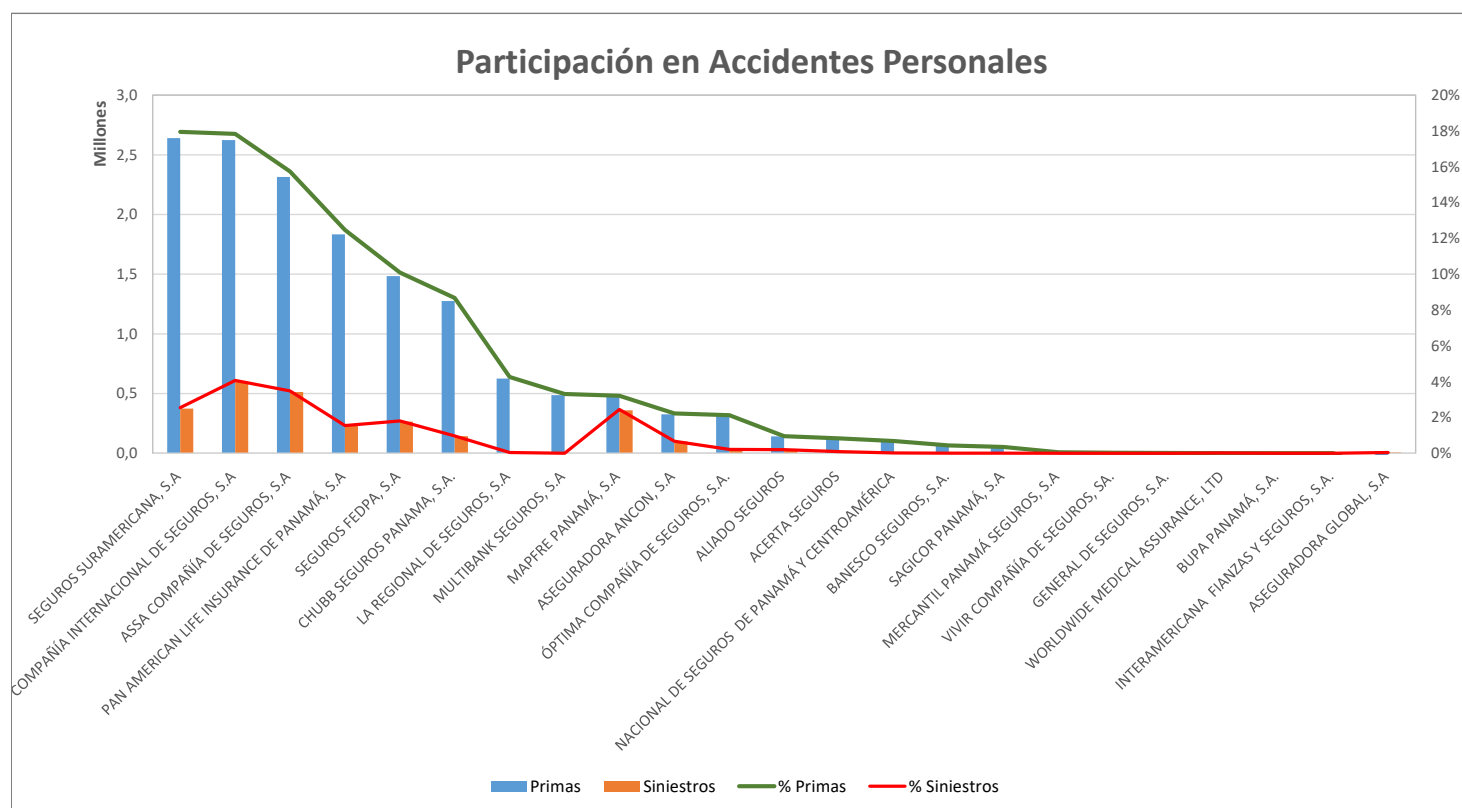
Participación de Mercado por Productos



ACCIDENTES PERSONALES

AL 31 DE OCTUBRE DE 2020

#	Compañía de Seguros	Primas	% Primas	#	Siniestros	% Siniestros	Sinestralidad Promedio
1	SEGUROS SURAMERICANA, S.A	2.639.327,84	17,9%	3	373.931,38	2,5%	14,2%
2	COMPAÑÍA INTERNACIONAL DE SEGUROS, S.A	2.623.098,72	17,8%	1	597.878,97	4,1%	22,8%
3	ASSA COMPAÑÍA DE SEGUROS, S.A	2.314.935,91	15,7%	2	512.133,02	3,5%	22,1%
4	PAN AMERICAN LIFE INSURANCE DE PANAMÁ, S.A	1.833.585,80	12,5%	6	227.670,10	1,5%	12,4%
5	SEGUROS FEDPA, S.A	1.483.360,84	10,1%	5	264.972,01	1,8%	17,9%
6	CHUBB SEGUROS PANAMA, S.A.	1.275.183,66	8,7%	7	142.320,68	1,0%	11,2%
7	LA REGIONAL DE SEGUROS, S.A	626.434,54	4,3%	12	6.775,24	0,0%	1,1%
8	MULTIBANK SEGUROS, S.A	486.630,39	3,3%	18	0,00	0,0%	0,0%
9	MAPFRE PANAMÁ, S.A	471.661,99	3,2%	4	359.012,58	2,4%	76,1%
10	ASEGURADORA ANCON, S.A	326.378,81	2,2%	8	98.915,53	0,7%	30,3%
11	ÓPTIMA COMPAÑÍA DE SEGUROS, S.A.	313.202,32	2,1%	9	31.820,08	0,2%	10,2%
12	ALIADO SEGUROS	140.681,90	1,0%	10	29.834,12	0,2%	21,2%
13	ACERTA SEGUROS	122.183,74	0,8%	11	12.803,94	0,1%	10,5%
14	NACIONAL DE SEGUROS DE PANAMÁ Y CENTROAMÉRICA	100.483,64	0,7%	14	2.867,99	0,0%	2,9%
15	BANESCO SEGUROS, S.A.	64.149,34	0,4%	16	194,15	0,0%	0,3%
16	SAGICOR PANAMÁ, S.A	50.658,50	0,3%	17	88,00	0,0%	0,2%
17	MERCANTIL PANAMÁ SEGUROS, S.A	7.516,22	0,1%	19	0,00	0,0%	0,0%
18	VIVIR COMPAÑÍA DE SEGUROS, SA.	4.850,80	0,0%	20	0,00	0,0%	0,0%
19	GENERAL DE SEGUROS, S.A.	2.909,01	0,0%	21	0,00	0,0%	0,0%
20	WORLDWIDE MEDICAL ASSURANCE, LTD	0,00	0,0%	15	1.757,71	0,0%	0,0%
21	BUPA PANAMÁ, S.A.	0,00	0,0%	22	0,00	0,0%	0,0%
22	INTERAMERICANA FIANZAS Y SEGUROS, S.A.	0,00	0,0%	23	0,00	0,0%	0,0%
23	ASEGURADORA GLOBAL, S.A	-181.307,72	-1,2%	13	5.214,00	0,0%	-2,9%
TOTAL		\$14.705.926,25	100%		\$2.668.189,50	100%	18,1%



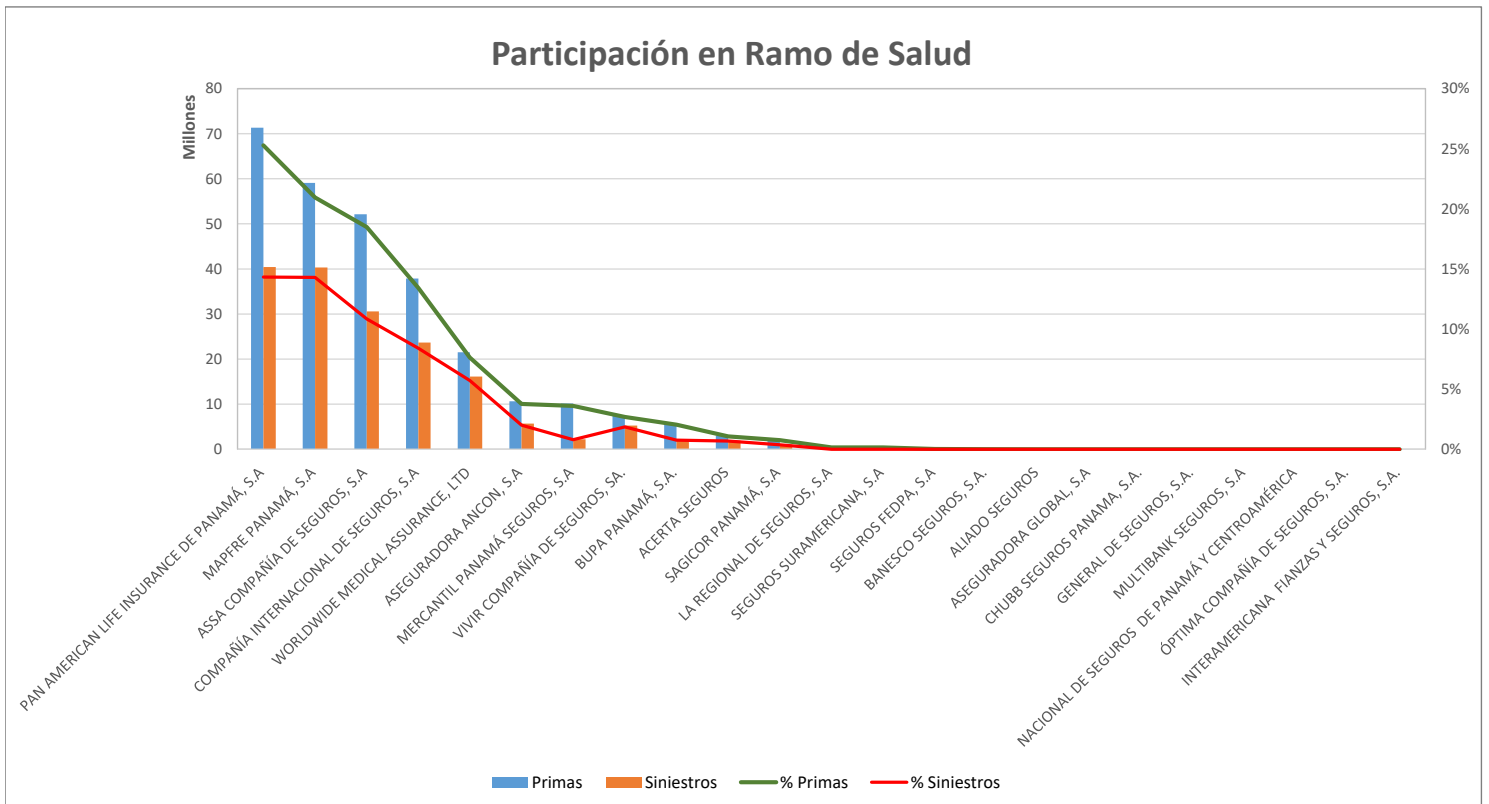
Superintendencia de Seguros y Reaseguros de Panamá Participación de Mercado por Productos



SALUD

AL 31 DE OCTUBRE DE 2020

#	Compañía de Seguros	Primas	% Primas	#	Siniestros	% Siniestros	Sinestralidad Promedio
1	PAN AMERICAN LIFE INSURANCE DE PANAMÁ, S.A	71.331.463,09	25,3%	1	40.416.450,09	14,3%	56,7%
2	MAPFRE PANAMÁ, S.A	59.081.702,35	20,9%	2	40.321.601,68	14,3%	68,2%
3	ASSA COMPAÑÍA DE SEGUROS, S.A	52.147.519,84	18,5%	3	30.578.274,97	10,8%	58,6%
4	COMPAÑÍA INTERNACIONAL DE SEGUROS, S.A	37.860.885,26	13,4%	4	23.691.845,65	8,4%	62,6%
5	WORLDWIDE MEDICAL ASSURANCE, LTD	21.538.838,96	7,6%	5	16.139.513,14	5,7%	74,9%
6	ASEGURADORA ANCON, S.A	10.660.372,33	3,8%	6	5.689.576,10	2,0%	53,4%
7	MERCANTIL PANAMÁ SEGUROS, S.A	10.148.194,62	3,6%	8	2.236.178,09	0,8%	22,0%
8	VIVIR COMPAÑÍA DE SEGUROS, SA.	7.586.843,75	2,7%	7	5.259.730,85	1,9%	69,3%
9	BUPA PANAMÁ, S.A.	5.750.819,23	2,0%	9	2.138.574,52	0,8%	37,2%
10	ACERTA SEGUROS	3.004.621,18	1,1%	10	1.920.969,07	0,7%	63,9%
11	SAGICOR PANAMÁ, S.A	2.125.583,93	0,8%	11	1.031.505,86	0,4%	48,5%
12	LA REGIONAL DE SEGUROS, S.A	440.911,62	0,2%	12	0,00	0,0%	0,0%
13	SEGUROS SURAMERICANA, S.A	417.516,70	0,1%	13	0,00	0,0%	0,0%
14	SEGUROS FEDPA, S.A	53.538,92	0,0%	14	0,00	0,0%	0,0%
15	BANESCO SEGUROS, S.A.	9.824,91	0,0%	15	0,00	0,0%	0,0%
16	ALIADO SEGUROS	0,00	0,0%	16	0,00	0,0%	0,0%
17	ASEGURADORA GLOBAL, S.A	0,00	0,0%	17	0,00	0,0%	0,0%
18	CHUBB SEGUROS PANAMA, S.A.	0,00	0,0%	18	0,00	0,0%	0,0%
19	GENERAL DE SEGUROS, S.A.	0,00	0,0%	19	0,00	0,0%	0,0%
20	MULTIBANK SEGUROS, S.A	0,00	0,0%	20	0,00	0,0%	0,0%
21	NACIONAL DE SEGUROS DE PANAMÁ Y CENTROAMÉRICA	0,00	0,0%	21	0,00	0,0%	0,0%
22	ÓPTIMA COMPAÑÍA DE SEGUROS, S.A.	0,00	0,0%	22	0,00	0,0%	0,0%
23	INTERAMERICANA FIANZAS Y SEGUROS, S.A.	0,00	0,0%	23	0,00	0,0%	0,0%
TOTAL		\$282.158.636,69	100%		\$169.424.220,02	100%	60,0%

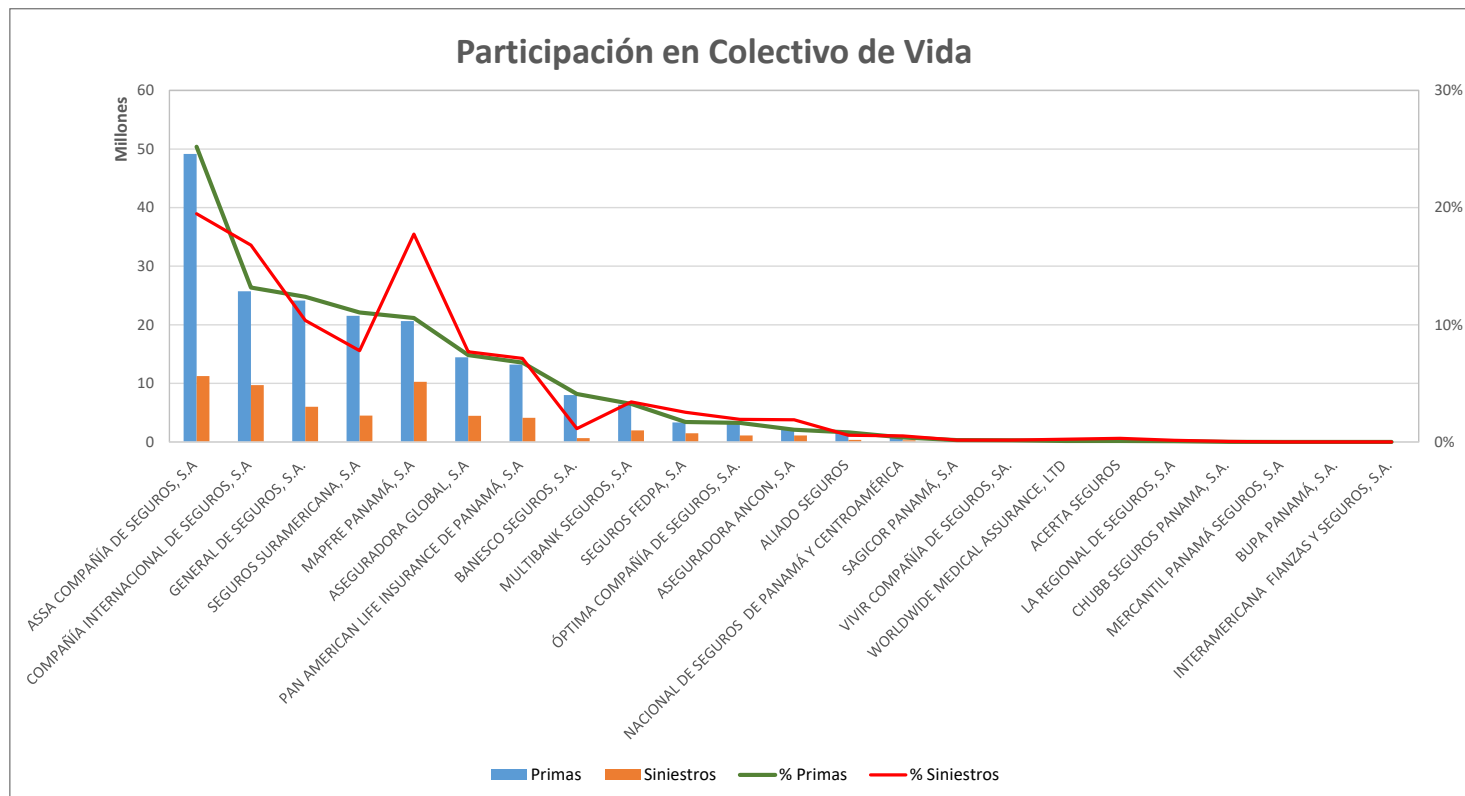


Superintendencia de Seguros y Reaseguros de Panamá Participación de Mercado por Productos



COLECTIVO DE VIDA AL 31 DE OCTUBRE DE 2020

#	Compañía de Seguros	Primas	% Primas	#	Siniestros	% Siniestros	Sinestralidad Promedio
1	ASSA COMPAÑÍA DE SEGUROS, S.A	49.147.976,40	25,2%	1	11.258.101,39	19,5%	22,9%
2	COMPAÑÍA INTERNACIONAL DE SEGUROS, S.A	25.712.164,08	13,2%	3	9.712.046,08	16,8%	37,8%
3	GENERAL DE SEGUROS, S.A.	24.149.043,14	12,4%	4	5.990.115,54	10,4%	24,8%
4	SEGUROS SURAMERICANA, S.A	21.543.624,05	11,0%	5	4.499.898,41	7,8%	20,9%
5	MAPFRE PANAMÁ, S.A	20.624.867,02	10,6%	2	10.248.471,38	17,7%	49,7%
6	ASEGURADORA GLOBAL, S.A	14.457.372,23	7,4%	6	4.443.740,33	7,7%	30,7%
7	PAN AMERICAN LIFE INSURANCE DE PANAMÁ, S.A	13.204.673,79	6,8%	7	4.123.526,10	7,1%	31,2%
8	BANESCO SEGUROS, S.A.	8.000.950,54	4,1%	12	654.160,47	1,1%	8,2%
9	MULTIBANK SEGUROS, S.A	6.327.440,15	3,2%	8	1.979.333,48	3,4%	31,3%
10	SEGUROS FEDPA, S.A	3.326.494,67	1,7%	9	1.466.321,57	2,5%	44,1%
11	ÓPTIMA COMPAÑÍA DE SEGUROS, S.A.	3.183.090,59	1,6%	10	1.112.468,81	1,9%	34,9%
12	ASEGURADORA ANCON, S.A	2.050.505,97	1,1%	11	1.096.007,30	1,9%	53,5%
13	ALIADO SEGUROS	1.585.435,83	0,8%	13	334.205,80	0,6%	21,1%
14	NACIONAL DE SEGUROS DE PANAMÁ Y CENTROAMÉRICA	736.634,93	0,4%	14	292.453,85	0,5%	39,7%
15	SAGICOR PANAMÁ, S.A	309.436,06	0,2%	18	85.269,71	0,1%	27,6%
16	VIVIR COMPAÑÍA DE SEGUROS, SA.	273.044,61	0,1%	17	88.176,63	0,2%	32,3%
17	WORLDWIDE MEDICAL ASSURANCE, LTD	171.667,33	0,1%	16	136.133,57	0,2%	79,3%
18	ACERTA SEGUROS	146.397,01	0,1%	15	181.426,59	0,3%	123,9%
19	LA REGIONAL DE SEGUROS, S.A	115.956,27	0,1%	19	83.708,33	0,1%	72,2%
20	CHUBB SEGUROS PANAMA, S.A.	9.989,28	0,0%	20	21.166,81	0,0%	211,9%
21	MERCANTIL PANAMÁ SEGUROS, S.A	0,00	0,0%	21	0,00	0,0%	0,0%
22	BUPA PANAMÁ, S.A.	0,00	0,0%	22	0,00	0,0%	0,0%
23	INTERAMERICANA FIANZAS Y SEGUROS, S.A.	0,00	0,0%	23	0,00	0,0%	0,0%
TOTAL		\$195.076.763,95	100%		\$57.806.732,15	100%	29,6%

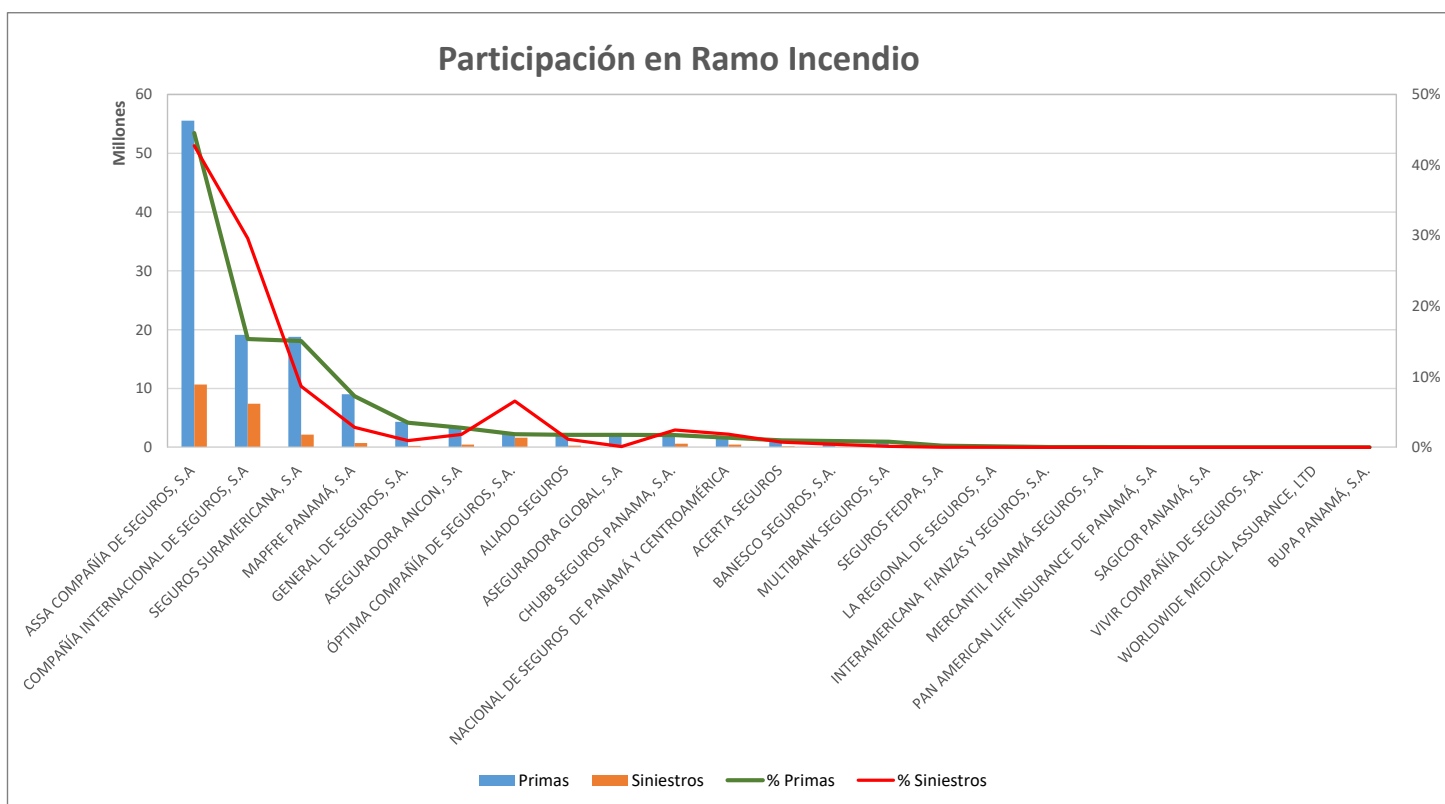


Superintendencia de Seguros y Reaseguros de Panamá Participación de Mercado por Productos



RAMO DE INCENDIO AL 31 DE OCTUBRE DE 2020

#	Compañía de Seguros	Primas	% Primas	#	Siniestros	% Siniestros	Sinestralidad Promedio
1	ASSA COMPAÑÍA DE SEGUROS, S.A	55.547.949,21	44,5%	1	10.676.118,01	42,7%	19,2%
2	COMPAÑÍA INTERNACIONAL DE SEGUROS, S.A	19.138.390,84	15,3%	2	7.397.091,17	29,6%	38,7%
3	SEGUROS SURAMERICANA, S.A	18.798.986,00	15,1%	3	2.158.490,72	8,6%	11,5%
4	MAPFRE PANAMÁ, S.A	9.028.740,57	7,2%	5	708.901,16	2,8%	7,9%
5	GENERAL DE SEGUROS, S.A.	4.326.209,50	3,5%	10	239.030,07	1,0%	5,5%
6	ASEGURADORA ANCON, S.A	3.458.132,05	2,8%	8	455.218,27	1,8%	13,2%
7	ÓPTIMA COMPAÑÍA DE SEGUROS, S.A.	2.319.172,78	1,9%	4	1.635.124,21	6,5%	70,5%
8	ALIADO SEGUROS	2.199.551,92	1,8%	9	284.374,48	1,1%	12,9%
9	ASEGURADORA GLOBAL, S.A	2.181.791,80	1,7%	14	26.161,23	0,1%	1,2%
10	CHUBB SEGUROS PANAMA, S.A.	2.172.669,15	1,7%	6	611.846,68	2,4%	28,2%
11	NACIONAL DE SEGUROS DE PANAMÁ Y CENTROAMÉRICA	1.684.612,19	1,4%	7	463.992,35	1,9%	27,5%
12	ACERTA SEGUROS	1.208.943,02	1,0%	11	179.770,62	0,7%	14,9%
13	BANESCO SEGUROS, S.A.	1.119.368,54	0,9%	12	100.761,11	0,4%	9,0%
14	MULTIBANK SEGUROS, S.A	994.696,94	0,8%	13	34.318,29	0,1%	3,5%
15	SEGUROS FEDPA, S.A	270.138,00	0,2%	16	3.811,26	0,0%	1,4%
16	LA REGIONAL DE SEGUROS, S.A	177.759,89	0,1%	15	5.375,40	0,0%	3,0%
17	INTERAMERICANA FIANZAS Y SEGUROS, S.A.	52.786,04	0,0%	17	0,00	0,0%	0,0%
18	MERCANTIL PANAMÁ SEGUROS, S.A	48.751,54	0,0%	18	0,00	0,0%	0,0%
19	PAN AMERICAN LIFE INSURANCE DE PANAMÁ, S.A	0,00	0,0%	19	0,00	0,0%	0,0%
20	SAGICOR PANAMÁ, S.A	0,00	0,0%	20	0,00	0,0%	0,0%
21	VIVIR COMPAÑÍA DE SEGUROS, SA.	0,00	0,0%	21	0,00	0,0%	0,0%
22	WORLDWIDE MEDICAL ASSURANCE, LTD	0,00	0,0%	22	0,00	0,0%	0,0%
23	BUPA PANAMÁ, S.A.	0,00	0,0%	23	0,00	0,0%	0,0%
TOTAL		\$124.728.649,98	100%		\$24.980.385,03	100%	20,0%



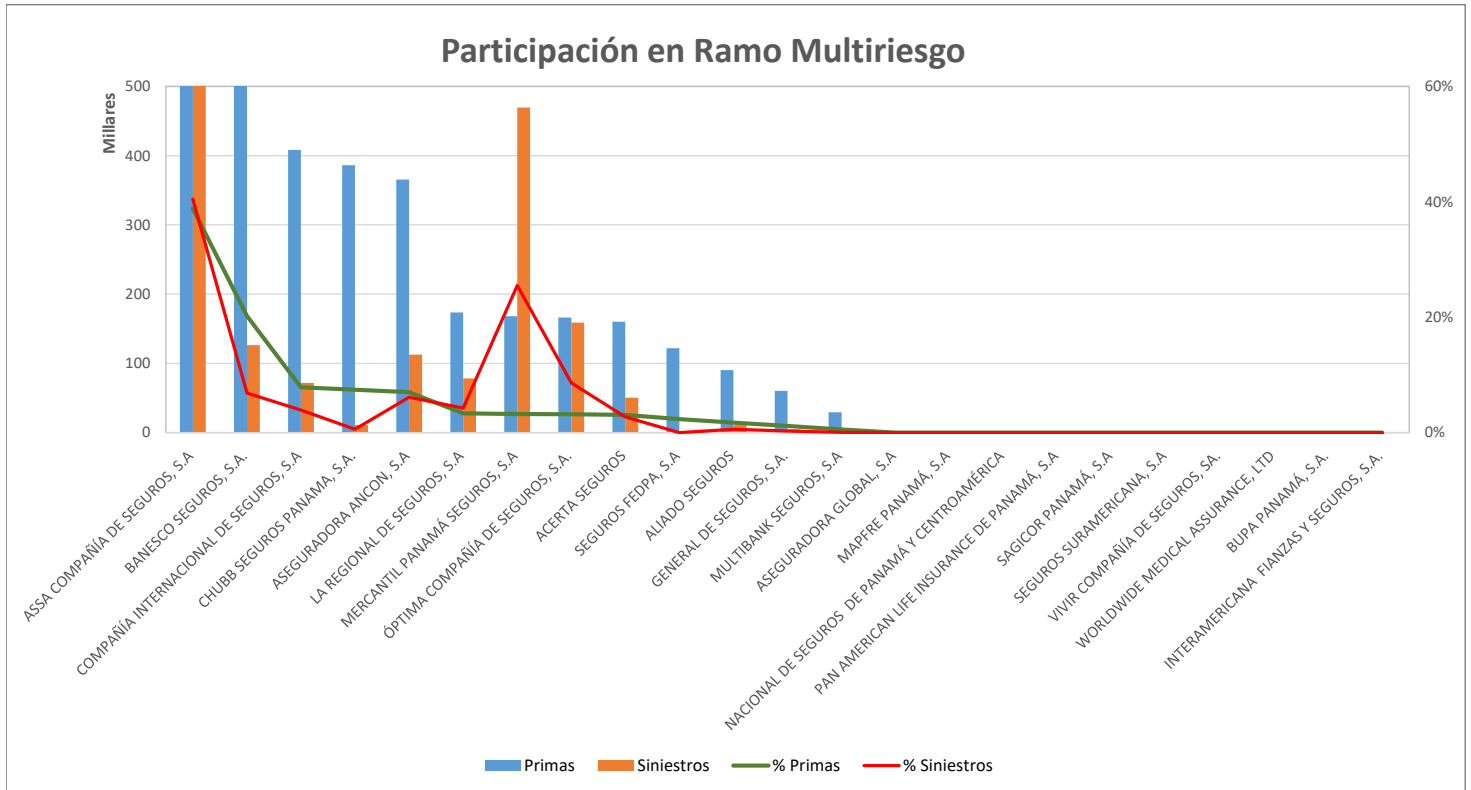
Superintendencia de Seguros y Reaseguros de Panamá Participación de Mercado por Productos



MULTIRIESGO

AL 31 DE OCTUBRE DE 2020

#	Compañía de Seguros	Primas	% Primas	#	Siniestros	% Siniestros	Sinestralidad Promedio
1	ASSA COMPAÑÍA DE SEGUROS, S.A	2.020.399,59	38,8%	1	744.612,68	40,5%	36,9%
2	BANESCO SEGUROS, S.A.	1.050.580,40	20,2%	4	126.246,25	6,9%	12,0%
3	COMPAÑÍA INTERNACIONAL DE SEGUROS, S.A	408.336,15	7,9%	7	71.970,80	3,9%	17,6%
4	CHUBB SEGUROS PANAMA, S.A.	386.128,54	7,4%	10	10.917,15	0,6%	2,8%
5	ASEGURADORA ANCON, S.A	365.431,77	7,0%	5	112.688,35	6,1%	30,8%
6	LA REGIONAL DE SEGUROS, S.A	173.488,35	3,3%	6	78.212,25	4,2%	45,1%
7	MERCANTIL PANAMÁ SEGUROS, S.A	168.293,70	3,2%	2	469.550,66	25,5%	279,0%
8	ÓPTIMA COMPAÑÍA DE SEGUROS, S.A.	166.169,18	3,2%	3	159.013,13	8,6%	95,7%
9	ACERTA SEGUROS	160.012,73	3,1%	8	50.558,93	2,7%	31,6%
10	SEGUROS FEDPA, S.A	122.009,82	2,3%	13	0,00	0,0%	0,0%
11	ALIADO SEGUROS	90.310,63	1,7%	9	10.951,22	0,6%	12,1%
12	GENERAL DE SEGUROS, S.A.	60.406,11	1,2%	11	4.949,52	0,3%	8,2%
13	MULTIBANK SEGUROS, S.A	29.430,32	0,6%	12	843,25	0,0%	2,9%
14	ASEGURADORA GLOBAL, S.A	0,00	0,0%	14	0,00	0,0%	0,0%
15	MAPFRE PANAMÁ, S.A	0,00	0,0%	15	0,00	0,0%	0,0%
16	NACIONAL DE SEGUROS DE PANAMÁ Y CENTROAMÉRICA	0,00	0,0%	16	0,00	0,0%	0,0%
17	PAN AMERICAN LIFE INSURANCE DE PANAMÁ, S.A	0,00	0,0%	17	0,00	0,0%	0,0%
18	SAGICOR PANAMÁ, S.A	0,00	0,0%	18	0,00	0,0%	0,0%
19	SEGUROS SURAMERICANA, S.A	0,00	0,0%	19	0,00	0,0%	0,0%
20	VIVIR COMPAÑÍA DE SEGUROS, SA.	0,00	0,0%	20	0,00	0,0%	0,0%
21	WORLDWIDE MEDICAL ASSURANCE, LTD	0,00	0,0%	21	0,00	0,0%	0,0%
22	BUPA PANAMÁ, S.A.	0,00	0,0%	22	0,00	0,0%	0,0%
23	INTERAMERICANA FIANZAS Y SEGUROS, S.A.	0,00	0,0%	23	0,00	0,0%	0,0%
TOTAL		\$5.200.997,29	100%		\$1.840.514,19	100%	35,4%

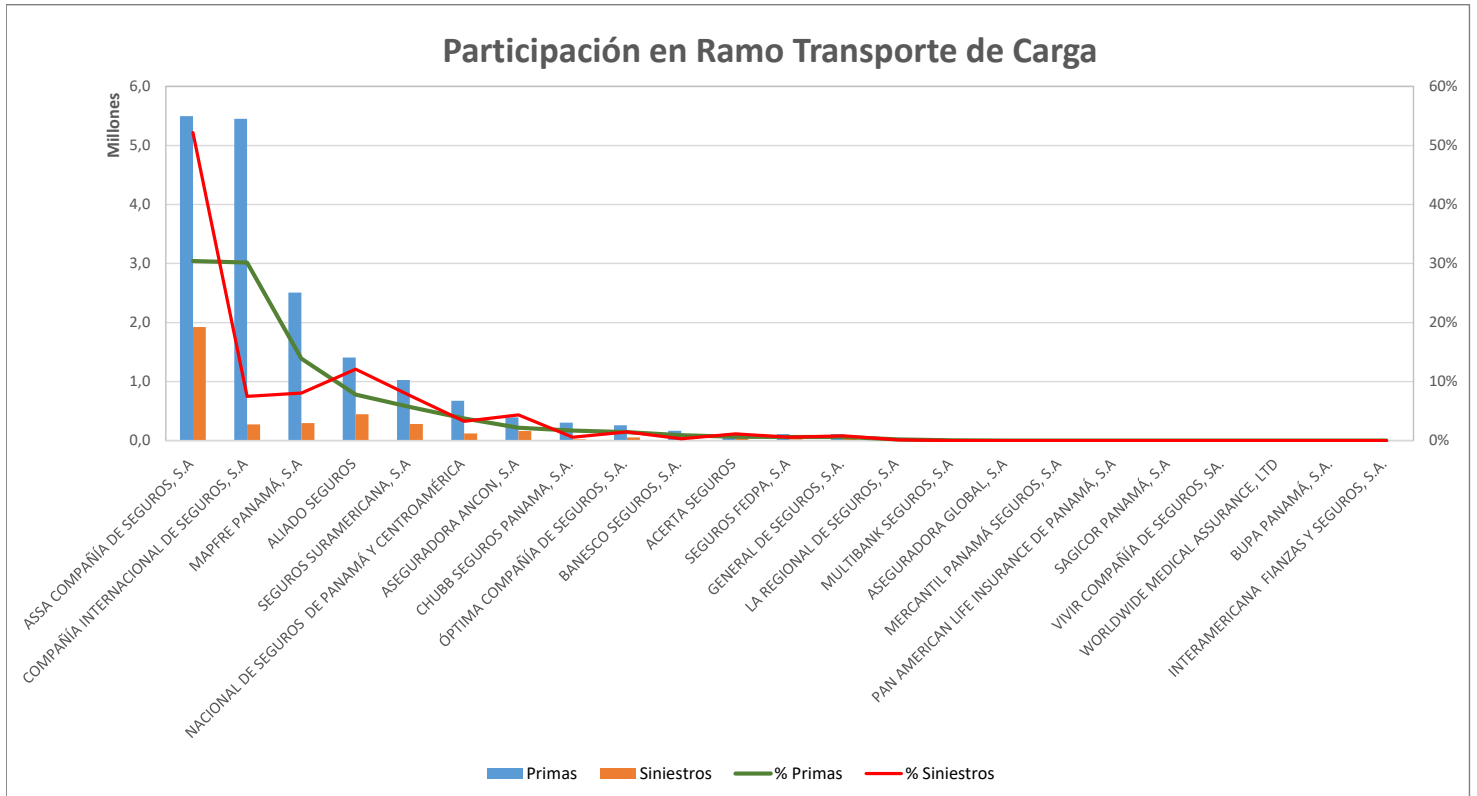


Superintendencia de Seguros y Reaseguros de Panamá Participación de Mercado por Productos



TRANSPORTE DE CARGA AL 31 DE OCTUBRE DE 2020

#	Compañía de Seguros	Primas	% Primas	#	Siniestros	% Siniestros	Sinestralidad Promedio
1	ASSA COMPAÑÍA DE SEGUROS, S.A	5.494.545,14	30,4%	1	1.922.426,94	52,2%	35,0%
2	COMPAÑÍA INTERNACIONAL DE SEGUROS, S.A	5.450.070,49	30,2%	5	275.627,70	7,5%	5,1%
3	MAPFRE PANAMÁ, S.A	2.508.700,30	13,9%	3	296.305,69	8,0%	11,8%
4	ALIADO SEGUROS	1.407.711,13	7,8%	2	445.022,90	12,1%	31,6%
5	SEGUROS SURAMERICANA, S.A	1.027.622,77	5,7%	4	281.689,28	7,6%	27,4%
6	NACIONAL DE SEGUROS DE PANAMÁ Y CENTROAMÉRICA	675.747,54	3,7%	7	119.872,20	3,3%	17,7%
7	ASEGURADORA ANCON, S.A	393.803,87	2,2%	6	160.218,05	4,3%	40,7%
8	CHUBB SEGUROS PANAMA, S.A.	303.397,77	1,7%	12	20.875,63	0,6%	6,9%
9	ÓPTIMA COMPAÑÍA DE SEGUROS, S.A.	260.854,25	1,4%	8	54.069,10	1,5%	20,7%
10	BANESCO SEGUROS, S.A.	166.706,54	0,9%	13	11.048,75	0,3%	6,6%
11	ACERTA SEGUROS	117.123,22	0,6%	9	42.306,43	1,1%	36,1%
12	SEGUROS FEDPA, S.A	108.426,19	0,6%	11	21.504,98	0,6%	19,8%
13	GENERAL DE SEGUROS, S.A.	108.152,83	0,6%	10	28.843,12	0,8%	26,7%
14	LA REGIONAL DE SEGUROS, S.A	33.080,03	0,2%	14	4.683,14	0,1%	14,2%
15	MULTIBANK SEGUROS, S.A	6.398,58	0,0%	15	0,00	0,0%	0,0%
16	ASEGURADORA GLOBAL, S.A	0,00	0,0%	16	0,00	0,0%	0,0%
17	MERCANTIL PANAMÁ SEGUROS, S.A	0,00	0,0%	17	0,00	0,0%	0,0%
18	PAN AMERICAN LIFE INSURANCE DE PANAMÁ, S.A	0,00	0,0%	18	0,00	0,0%	0,0%
19	SAGICOR PANAMÁ, S.A	0,00	0,0%	19	0,00	0,0%	0,0%
20	VIVIR COMPAÑÍA DE SEGUROS, SA.	0,00	0,0%	20	0,00	0,0%	0,0%
21	WORLDWIDE MEDICAL ASSURANCE, LTD	0,00	0,0%	21	0,00	0,0%	0,0%
22	BUPA PANAMÁ, S.A.	0,00	0,0%	22	0,00	0,0%	0,0%
23	INTERAMERICANA FIANZAS Y SEGUROS, S.A.	0,00	0,0%	23	0,00	0,0%	0,0%
TOTAL		\$18.062.340,65	100%		\$3.684.493,91	100%	20,4%



Superintendencia de Seguros y Reaseguros de Panamá

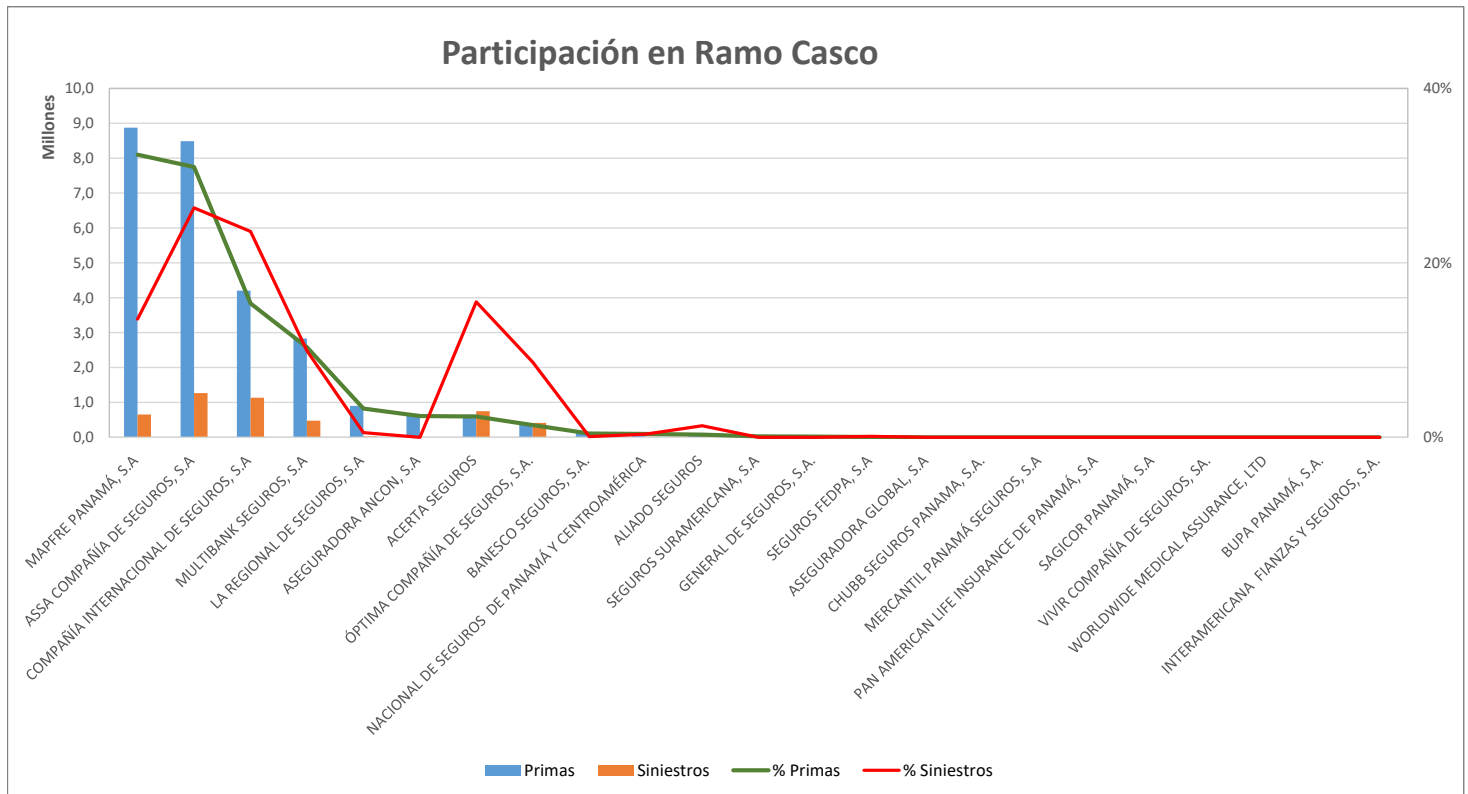
Participación de Mercado por Productos



RAMO DE CASCO

AL 31 DE OCTUBRE DE 2020

#	Compañía de Seguros	Primas	% Primas	#	Siniestros	% Siniestros	Sinestralidad Promedio
1	MAPFRE PANAMÁ, S.A	8.874.042,17	32,4%	4	652.228,44	13,5%	7,3%
2	ASSA COMPAÑÍA DE SEGUROS, S.A	8.490.351,41	31,0%	1	1.266.897,74	26,3%	14,9%
3	COMPAÑÍA INTERNACIONAL DE SEGUROS, S.A	4.202.185,29	15,3%	2	1.137.047,00	23,6%	27,1%
4	MULTIBANK SEGUROS, S.A	2.828.996,57	10,3%	5	478.518,75	9,9%	16,9%
5	LA REGIONAL DE SEGUROS, S.A	903.471,17	3,3%	8	26.510,91	0,6%	2,9%
6	ASEGURADORA ANCON, S.A	670.552,16	2,4%	12	0,00	0,0%	0,0%
7	ACERTA SEGUROS	651.075,10	2,4%	3	748.187,84	15,5%	114,9%
8	ÓPTIMA COMPAÑÍA DE SEGUROS, S.A.	385.030,45	1,4%	6	414.870,56	8,6%	107,8%
9	BANESCO SEGUROS, S.A.	122.532,78	0,4%	11	3.638,31	0,1%	3,0%
10	NACIONAL DE SEGUROS DE PANAMÁ Y CENTROAMÉRICA	109.582,90	0,4%	9	17.773,82	0,4%	16,2%
11	ALIADO SEGUROS	83.940,10	0,3%	7	64.122,84	1,3%	76,4%
12	SEGUROS SURAMERICANA, S.A	27.188,73	0,1%	13	0,00	0,0%	0,0%
13	GENERAL DE SEGUROS, S.A.	24.688,39	0,1%	14	0,00	0,0%	0,0%
14	SEGUROS FEDPA, S.A	10.001,44	0,0%	10	5.414,36	0,1%	54,1%
15	ASEGURADORA GLOBAL, S.A	0,00	0,0%	15	0,00	0,0%	0,0%
16	CHUBB SEGUROS PANAMA, S.A.	0,00	0,0%	16	0,00	0,0%	0,0%
17	MERCANTIL PANAMÁ SEGUROS, S.A	0,00	0,0%	17	0,00	0,0%	0,0%
18	PAN AMERICAN LIFE INSURANCE DE PANAMÁ, S.A	0,00	0,0%	18	0,00	0,0%	0,0%
19	SAGICOR PANAMÁ, S.A	0,00	0,0%	19	0,00	0,0%	0,0%
20	VIVIR COMPAÑÍA DE SEGUROS, SA.	0,00	0,0%	20	0,00	0,0%	0,0%
21	WORLDWIDE MEDICAL ASSURANCE, LTD	0,00	0,0%	21	0,00	0,0%	0,0%
22	BUPA PANAMÁ, S.A.	0,00	0,0%	22	0,00	0,0%	0,0%
23	INTERAMERICANA FIANZAS Y SEGUROS, S.A.	0,00	0,0%	23	0,00	0,0%	0,0%
TOTAL		\$27.383.638,66	100%		\$4.815.210,57	100%	17,6%



Superintendencia de Seguros y Reaseguros de Panamá

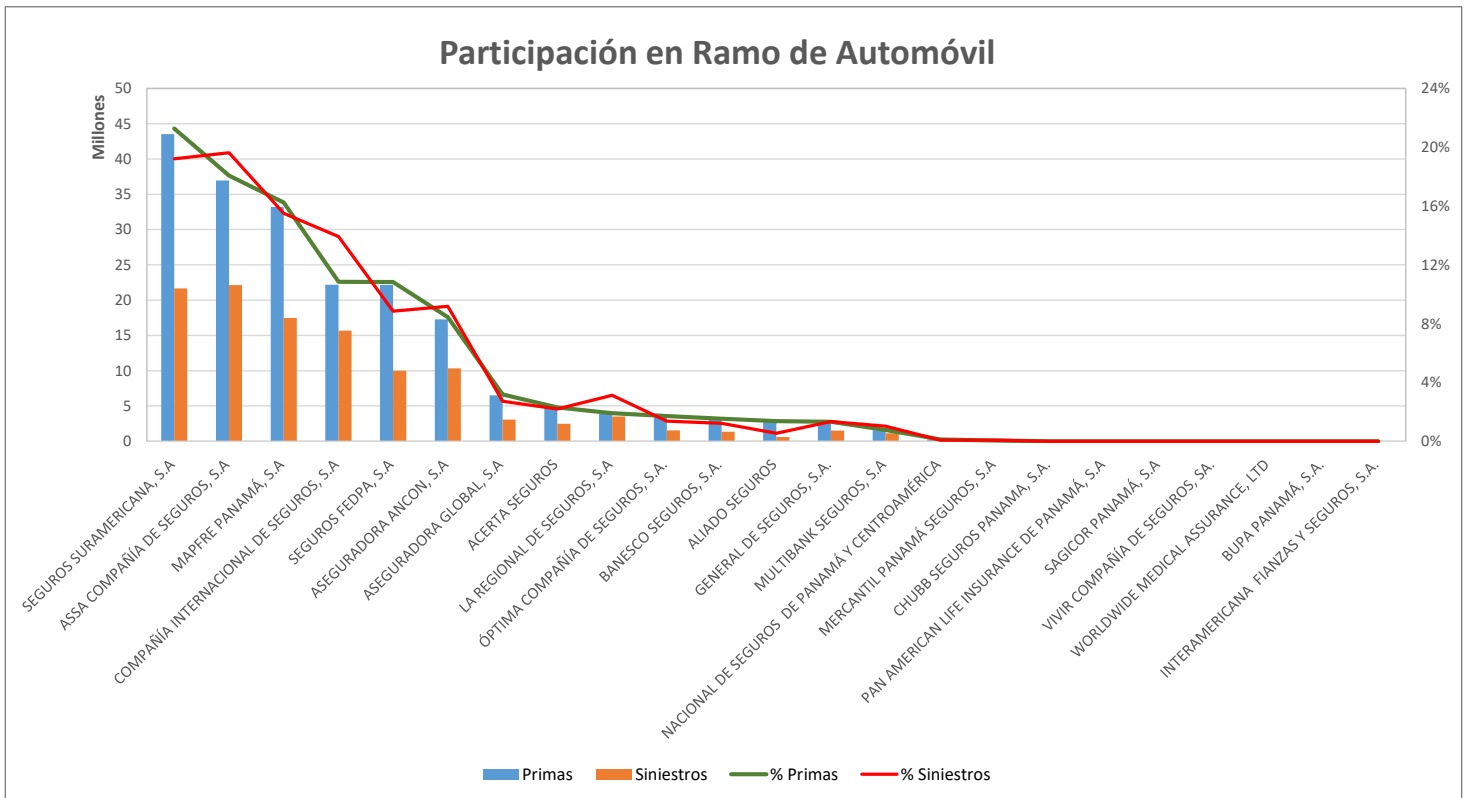
Participación de Mercado por Productos



AUTOMÓVIL

AL 31 DE OCTUBRE DE 2020

#	Compañía de Seguros	Primas	% Primas	#	Siniestros	% Siniestros	Sinestralidad Promedio
1	SEGUROS SURAMERICANA, S.A	43.521.052,52	21,3%	2	21.657.622,81	19,2%	49,8%
2	ASSA COMPAÑÍA DE SEGUROS, S.A	36.969.801,28	18,1%	1	22.117.788,66	19,6%	59,8%
3	MAPFRE PANAMÁ, S.A	33.218.871,22	16,2%	3	17.469.125,25	15,5%	52,6%
4	COMPAÑÍA INTERNACIONAL DE SEGUROS, S.A	22.182.407,11	10,8%	4	15.696.221,02	13,9%	70,8%
5	SEGUROS FEDPA, S.A	22.154.504,47	10,8%	6	9.975.455,81	8,9%	45,0%
6	ASEGURADORA ANCON, S.A	17.290.286,31	8,5%	5	10.348.508,20	9,2%	59,9%
7	ASEGURADORA GLOBAL, S.A	6.518.863,79	3,2%	8	3.076.841,16	2,7%	47,2%
8	ACERTA SEGUROS	4.722.945,65	2,3%	9	2.469.407,10	2,2%	52,3%
9	LA REGIONAL DE SEGUROS, S.A	3.904.876,90	1,9%	7	3.525.420,57	3,1%	90,3%
10	ÓPTIMA COMPAÑÍA DE SEGUROS, S.A.	3.498.129,11	1,7%	10	1.540.753,83	1,4%	44,0%
11	BANESCO SEGUROS, S.A.	3.150.128,61	1,5%	12	1.368.837,53	1,2%	43,5%
12	ALIADO SEGUROS	2.808.483,45	1,4%	14	613.002,56	0,5%	21,8%
13	GENERAL DE SEGUROS, S.A.	2.704.383,92	1,3%	11	1.504.600,57	1,3%	55,6%
14	MULTIBANK SEGUROS, S.A	1.575.704,49	0,8%	13	1.148.935,27	1,0%	72,9%
15	NACIONAL DE SEGUROS DE PANAMÁ Y CENTROAMÉRICA	261.831,76	0,1%	16	91.208,59	0,1%	34,8%
16	MERCANTIL PANAMÁ SEGUROS, S.A	90.292,93	0,0%	15	91.824,80	0,1%	101,7%
17	CHUBB SEGUROS PANAMA, S.A.	0,00	0,0%	17	0,00	0,0%	0,0%
18	PAN AMERICAN LIFE INSURANCE DE PANAMÁ, S.A	0,00	0,0%	18	0,00	0,0%	0,0%
19	SAGICOR PANAMÁ, S.A	0,00	0,0%	19	0,00	0,0%	0,0%
20	VIVIR COMPAÑÍA DE SEGUROS, SA.	0,00	0,0%	20	0,00	0,0%	0,0%
21	WORLDWIDE MEDICAL ASSURANCE, LTD	0,00	0,0%	21	0,00	0,0%	0,0%
22	BUPA PANAMÁ, S.A.	0,00	0,0%	22	0,00	0,0%	0,0%
23	INTERAMERICANA FIANZAS Y SEGUROS, S.A.	0,00	0,0%	23	0,00	0,0%	0,0%
TOTAL		\$204.572.563,52	100%		\$112.695.553,73	100%	55,1%

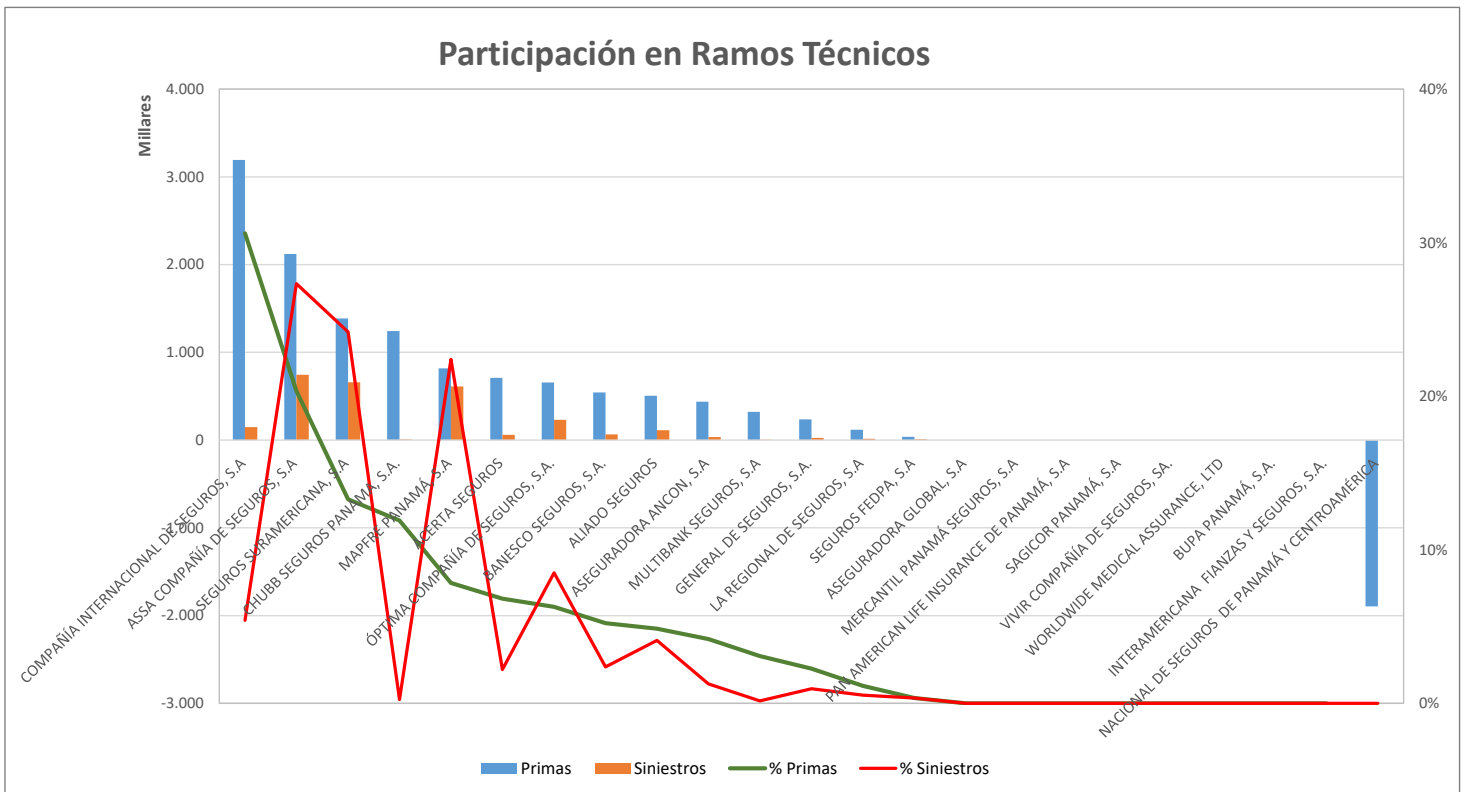


Superintendencia de Seguros y Reaseguros de Panamá Participación de Mercado por Productos



RAMOS TÉCNICOS AL 31 DE OCTUBRE DE 2020

#	Compañía de Seguros	Primas	% Primas	#	Siniestros	% Siniestros	Sinistralidad Promedio
1	COMPAÑÍA INTERNACIONAL DE SEGUROS, S.A	3.192.166,07	30,6%	5	147.040,23	5,4%	4,6%
2	ASSA COMPAÑÍA DE SEGUROS, S.A	2.121.446,85	20,3%	1	744.172,53	27,3%	35,1%
3	SEGUROS SURAMERICANA, S.A	1.386.179,90	13,3%	2	658.687,23	24,2%	47,5%
4	CHUBB SEGUROS PANAMA, S.A.	1.242.024,71	11,9%	13	6.780,62	0,2%	0,5%
5	MAPFRE PANAMÁ, S.A	816.585,72	7,8%	3	610.222,58	22,4%	74,7%
6	ACERTA SEGUROS	710.175,52	6,8%	8	59.812,32	2,2%	8,4%
7	ÓPTIMA COMPAÑÍA DE SEGUROS, S.A.	655.969,58	6,3%	4	231.541,58	8,5%	35,3%
8	BANESCO SEGUROS, S.A.	543.760,01	5,2%	7	64.682,77	2,4%	11,9%
9	ALIADO SEGUROS	506.610,13	4,9%	6	111.597,07	4,1%	22,0%
10	ASEGURADORA ANCON, S.A	436.952,63	4,2%	9	34.345,48	1,3%	7,9%
11	MULTIBANK SEGUROS, S.A	320.889,06	3,1%	14	4.341,25	0,2%	1,4%
12	GENERAL DE SEGUROS, S.A.	234.899,89	2,3%	10	25.972,77	1,0%	11,1%
13	LA REGIONAL DE SEGUROS, S.A	119.059,10	1,1%	11	14.367,42	0,5%	12,1%
14	SEGUROS FEDPA, S.A	36.694,59	0,4%	12	9.430,79	0,3%	25,7%
15	ASEGURADORA GLOBAL, S.A	0,00	0,0%	15	0,00	0,0%	0,0%
16	MERCANTIL PANAMÁ SEGUROS, S.A	0,00	0,0%	16	0,00	0,0%	0,0%
17	PAN AMERICAN LIFE INSURANCE DE PANAMÁ, S.A	0,00	0,0%	17	0,00	0,0%	0,0%
18	SAGICOR PANAMÁ, S.A	0,00	0,0%	18	0,00	0,0%	0,0%
19	VIVIR COMPAÑÍA DE SEGUROS, SA.	0,00	0,0%	19	0,00	0,0%	0,0%
20	WORLDWIDE MEDICAL ASSURANCE, LTD	0,00	0,0%	20	0,00	0,0%	0,0%
21	BUPA PANAMÁ, S.A.	0,00	0,0%	21	0,00	0,0%	0,0%
22	INTERAMERICANA FIANZAS Y SEGUROS, S.A.	0,00	0,0%	22	0,00	0,0%	0,0%
23	NACIONAL DE SEGUROS DE PANAMÁ Y CENTROAMÉRICA	-1.894.188,08	-18,2%	23	0,00	0,0%	0,0%
TOTAL		\$10.429.225,68	100%		\$2.722.994,64	100%	26,1%



Superintendencia de Seguros y Reaseguros de Panamá Participación de Mercado por Productos



RESPONSABILIDAD CIVIL AL 31 DE OCTUBRE DE 2020

#	Compañía de Seguros	Primas	% Primas	#	Siniestros	% Siniestros	Sinestralidad Promedio
1	ASSA COMPAÑÍA DE SEGUROS, S.A	9.520.472,62	35,7%	1	1.676.692,61	32,3%	17,6%
2	COMPAÑÍA INTERNACIONAL DE SEGUROS, S.A	5.541.943,42	20,8%	3	878.270,50	16,9%	15,8%
3	MAPFRE PANAMÁ, S.A	3.085.962,59	11,6%	5	449.919,78	8,7%	14,6%
4	SEGUROS SURAMERICANA, S.A	1.785.636,41	6,7%	4	590.152,84	11,4%	33,1%
5	CHUBB SEGUROS PANAMA, S.A.	1.547.218,64	5,8%	10	63.356,61	1,2%	4,1%
6	ALIADO SEGUROS	1.111.408,05	4,2%	6	138.949,88	2,7%	12,5%
7	ÓPTIMA COMPAÑÍA DE SEGUROS, S.A.	1.017.036,58	3,8%	9	69.160,38	1,3%	6,8%
8	ACERTA SEGUROS	727.076,73	2,7%	7	134.342,37	2,6%	18,5%
9	ASEGURADORA ANCON, S.A	659.006,83	2,5%	8	83.983,73	1,6%	12,7%
10	BANESCO SEGUROS, S.A.	480.097,73	1,8%	2	989.229,27	19,1%	206,0%
11	GENERAL DE SEGUROS, S.A.	363.720,70	1,4%	11	45.384,33	0,9%	12,5%
12	NACIONAL DE SEGUROS DE PANAMÁ Y CENTROAMÉRICA	327.281,30	1,2%	13	22.897,74	0,4%	7,0%
13	MERCANTIL PANAMÁ SEGUROS, S.A	186.073,30	0,7%	12	40.251,39	0,8%	21,6%
14	MULTIBANK SEGUROS, S.A	140.167,59	0,5%	14	4.634,56	0,1%	3,3%
15	LA REGIONAL DE SEGUROS, S.A	105.747,51	0,4%	15	1.169,60	0,0%	1,1%
16	SEGUROS FEDPA, S.A	83.970,94	0,3%	16	563,89	0,0%	0,7%
17	ASEGURADORA GLOBAL, S.A	0,00	0,0%	17	0,00	0,0%	0,0%
18	PAN AMERICAN LIFE INSURANCE DE PANAMÁ, S.A	0,00	0,0%	18	0,00	0,0%	0,0%
19	SAGICOR PANAMÁ, S.A	0,00	0,0%	19	0,00	0,0%	0,0%
20	VIVIR COMPAÑÍA DE SEGUROS, SA.	0,00	0,0%	20	0,00	0,0%	0,0%
21	WORLDWIDE MEDICAL ASSURANCE, LTD	0,00	0,0%	21	0,00	0,0%	0,0%
22	BUPA PANAMÁ, S.A.	0,00	0,0%	22	0,00	0,0%	0,0%
23	INTERAMERICANA FIANZAS Y SEGUROS, S.A.	0,00	0,0%	23	0,00	0,0%	0,0%
TOTAL		\$26.682.820,94	100%		\$5.188.959,58	100%	19,4%



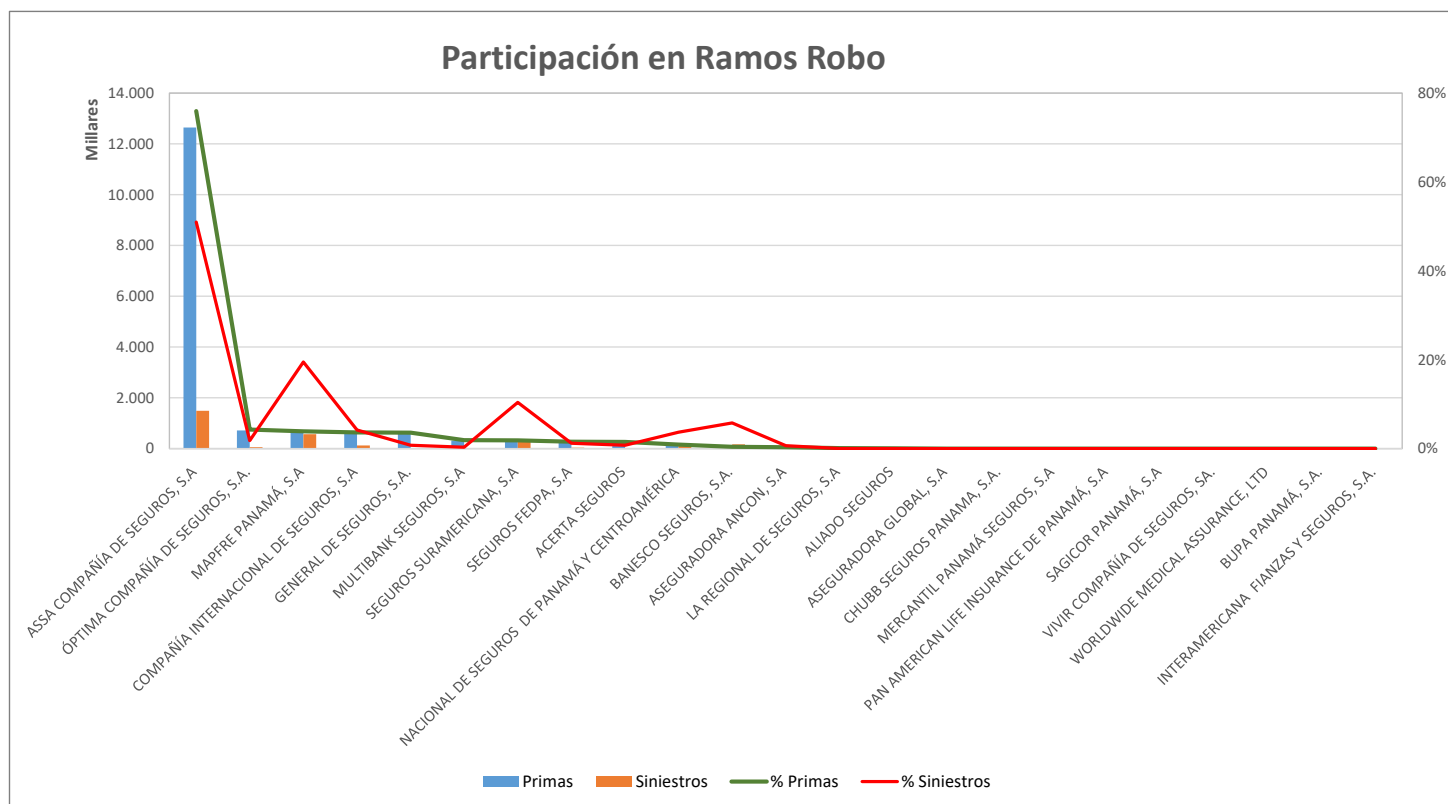
Superintendencia de Seguros y Reaseguros de Panamá Participación de Mercado por Productos



RAMO DE ROBO

AL 31 DE OCTUBRE DE 2020

#	Compañía de Seguros	Primas	% Primas	#	Siniestros	% Siniestros	Sinistralidad Promedio
1	ASSA COMPAÑÍA DE SEGUROS, S.A	12.648.596,13	76,0%	1	1.486.115,70	51,0%	11,7%
2	ÓPTIMA COMPAÑÍA DE SEGUROS, S.A.	712.492,60	4,3%	7	52.620,31	1,8%	7,4%
3	MAPFRE PANAMÁ, S.A	651.539,61	3,9%	2	568.067,89	19,5%	87,2%
4	COMPAÑÍA INTERNACIONAL DE SEGUROS, S.A	610.125,95	3,7%	5	122.163,25	4,2%	20,0%
5	GENERAL DE SEGUROS, S.A.	594.787,84	3,6%	9	22.778,47	0,8%	3,8%
6	MULTIBANK SEGUROS, S.A	319.285,16	1,9%	12	9.218,28	0,3%	2,9%
7	SEGUROS SURAMERICANA, S.A	310.764,92	1,9%	3	302.452,91	10,4%	97,3%
8	SEGUROS FEDPA, S.A	258.855,52	1,6%	8	34.538,09	1,2%	13,3%
9	ACERTA SEGUROS	249.608,87	1,5%	10	22.114,03	0,8%	8,9%
10	NACIONAL DE SEGUROS DE PANAMÁ Y CENTROAMÉRICA	148.336,11	0,9%	6	107.351,47	3,7%	72,4%
11	BANESCO SEGUROS, S.A.	72.496,00	0,4%	4	168.285,78	5,8%	232,1%
12	ASEGURADORA ANCON, S.A	50.007,95	0,3%	11	19.021,73	0,7%	38,0%
13	LA REGIONAL DE SEGUROS, S.A	15.369,49	0,1%	13	329,56	0,0%	2,1%
14	ALIADO SEGUROS	9.508,96	0,1%	14	25,57	0,0%	0,3%
15	ASEGURADORA GLOBAL, S.A	0,00	0,0%	15	0,00	0,0%	0,0%
16	CHUBB SEGUROS PANAMA, S.A.	0,00	0,0%	16	0,00	0,0%	0,0%
17	MERCANTIL PANAMÁ SEGUROS, S.A	0,00	0,0%	17	0,00	0,0%	0,0%
18	PAN AMERICAN LIFE INSURANCE DE PANAMÁ, S.A	0,00	0,0%	18	0,00	0,0%	0,0%
19	SAGICOR PANAMÁ, S.A	0,00	0,0%	19	0,00	0,0%	0,0%
20	VIVIR COMPAÑÍA DE SEGUROS, SA.	0,00	0,0%	20	0,00	0,0%	0,0%
21	WORLDWIDE MEDICAL ASSURANCE, LTD	0,00	0,0%	21	0,00	0,0%	0,0%
22	BUPA PANAMÁ, S.A.	0,00	0,0%	22	0,00	0,0%	0,0%
23	INTERAMERICANA FIANZAS Y SEGUROS, S.A.	0,00	0,0%	23	0,00	0,0%	0,0%
TOTAL		\$16.651.775,11	100%		\$2.915.083,04	100%	17,5%



Superintendencia de Seguros y Reaseguros de Panamá

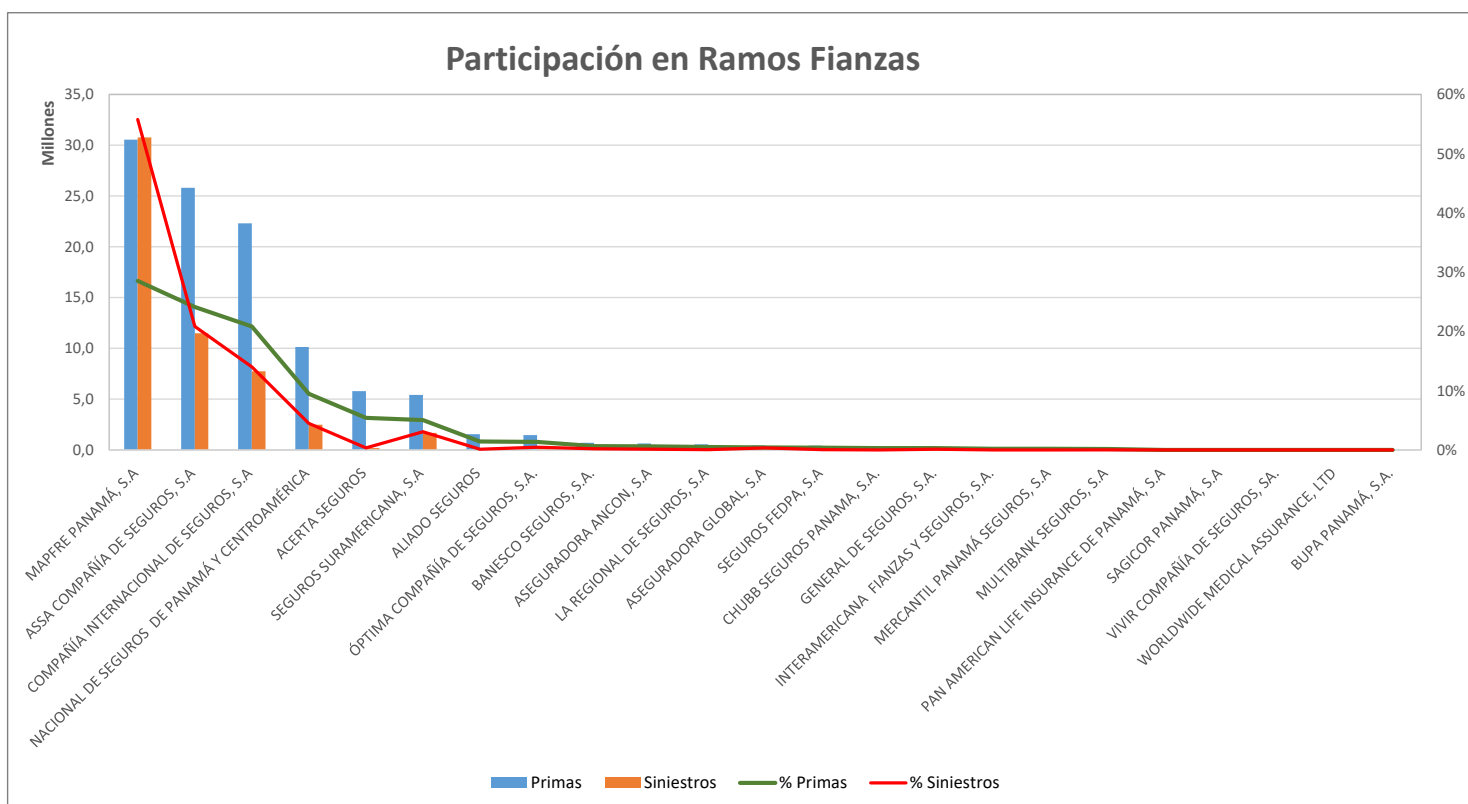
Participación de Mercado por Productos



RAMO DE FIANZAS

AL 31 DE OCTUBRE DE 2020

#	Compañía de Seguros	Primas	% Primas	#	Siniestros	% Siniestros	Sinestralidad Promedio
1	MAPFRE PANAMÁ, S.A	30.547.283,89	28,5%	1	30.767.236,47	55,8%	100,7%
2	ASSA COMPAÑÍA DE SEGUROS, S.A	25.819.868,00	24,1%	2	11.494.142,56	20,8%	44,5%
3	COMPAÑÍA INTERNACIONAL DE SEGUROS, S.A	22.320.996,94	20,8%	3	7.743.836,57	14,0%	34,7%
4	NACIONAL DE SEGUROS DE PANAMÁ Y CENTROAMÉRICA	10.145.169,25	9,5%	4	2.479.792,96	4,5%	24,4%
5	ACERTA SEGUROS	5.799.605,23	5,4%	7	189.042,13	0,3%	3,3%
6	SEGUROS SURAMERICANA, S.A	5.409.268,70	5,1%	5	1.687.280,59	3,1%	31,2%
7	ALIADO SEGUROS	1.546.115,37	1,4%	12	64.941,84	0,1%	4,2%
8	ÓPTIMA COMPAÑÍA DE SEGUROS, S.A.	1.464.417,64	1,4%	6	253.429,75	0,5%	17,3%
9	BANESCO SEGUROS, S.A.	694.275,18	0,6%	9	99.743,16	0,2%	14,4%
10	ASEGURADORA ANCON, S.A	636.265,50	0,6%	11	69.968,93	0,1%	11,0%
11	LA REGIONAL DE SEGUROS, S.A	549.981,39	0,5%	14	22.102,04	0,0%	4,0%
12	ASEGURADORA GLOBAL, S.A	441.510,43	0,4%	8	187.950,32	0,3%	42,6%
13	SEGUROS FEDPA, S.A	412.298,03	0,4%	13	27.427,21	0,0%	6,7%
14	CHUBB SEGUROS PANAMA, S.A.	344.886,11	0,3%	16	0,00	0,0%	0,0%
15	GENERAL DE SEGUROS, S.A.	322.453,13	0,3%	10	71.575,00	0,1%	22,2%
16	INTERAMERICANA FIANZAS Y SEGUROS, S.A.	229.346,22	0,2%	17	0,00	0,0%	0,0%
17	MERCANTIL PANAMÁ SEGUROS, S.A	213.993,50	0,2%	18	0,00	0,0%	0,0%
18	MULTIBANK SEGUROS, S.A	168.302,43	0,2%	15	1.553,84	0,0%	0,9%
19	PAN AMERICAN LIFE INSURANCE DE PANAMÁ, S.A	0,00	0,0%	19	0,00	0,0%	0,0%
20	SAGICOR PANAMÁ, S.A	0,00	0,0%	20	0,00	0,0%	0,0%
21	VIVIR COMPAÑÍA DE SEGUROS, SA.	0,00	0,0%	21	0,00	0,0%	0,0%
22	WORLDWIDE MEDICAL ASSURANCE, LTD	0,00	0,0%	22	0,00	0,0%	0,0%
23	BUPA PANAMÁ, S.A.	0,00	0,0%	23	0,00	0,0%	0,0%
TOTAL		\$107.066.036,94	100%		\$55.160.023,37	100%	51,5%



Superintendencia de Seguros y Reaseguros de Panamá Participación de Mercado por Productos



OTROS RAMOS

AL 31 DE OCTUBRE DE 2020

#	Compañía de Seguros	Primas	% Primas	#	Siniestros	% Siniestros	Sinestralidad Promedio
1	COMPAÑÍA INTERNACIONAL DE SEGUROS, S.A	15.501.550,77	28,2%	1	5.474.258,71	51,2%	35,3%
2	GENERAL DE SEGUROS, S.A.	11.150.582,00	20,3%	4	543.438,68	5,1%	4,9%
3	ASSA COMPAÑÍA DE SEGUROS, S.A	7.955.522,78	14,5%	5	336.182,03	3,1%	4,2%
4	MAPFRE PANAMÁ, S.A	6.004.594,52	10,9%	2	2.033.264,99	19,0%	33,9%
5	SEGUROS SURAMERICANA, S.A	5.349.648,16	9,7%	6	309.990,72	2,9%	5,8%
6	ASEGURADORA GLOBAL, S.A	2.610.995,06	4,8%	9	69.526,81	0,7%	2,7%
7	MERCANTIL PANAMÁ SEGUROS, S.A	2.194.728,60	4,0%	3	1.410.179,95	13,2%	64,3%
8	ALIADO SEGUROS	1.549.855,30	2,8%	10	66.190,36	0,6%	4,3%
9	MULTIBANK SEGUROS, S.A	874.322,99	1,6%	11	33.700,94	0,3%	3,9%
10	ÓPTIMA COMPAÑÍA DE SEGUROS, S.A.	617.341,64	1,1%	7	282.543,08	2,6%	45,8%
11	NACIONAL DE SEGUROS DE PANAMÁ Y CENTROAMÉRICA	537.356,61	1,0%	14	9.894,86	0,1%	1,8%
12	ASEGURADORA ANCON, S.A	350.262,79	0,6%	8	75.082,71	0,7%	21,4%
13	ACERTA SEGUROS	113.289,68	0,2%	12	27.019,11	0,3%	23,8%
14	BANESCO SEGUROS, S.A.	62.779,36	0,1%	13	13.040,64	0,1%	20,8%
15	LA REGIONAL DE SEGUROS, S.A	12.860,02	0,0%	15	2.051,63	0,0%	16,0%
16	WORLDWIDE MEDICAL ASSURANCE, LTD	0,00	0,0%	16	0,00	0,0%	0,0%
17	VIVIR COMPAÑÍA DE SEGUROS, SA.	0,00	0,0%	17	0,00	0,0%	0,0%
18	SEGUROS FEDPA, S.A	0,00	0,0%	18	0,00	0,0%	0,0%
19	SAGICOR PANAMÁ, S.A	0,00	0,0%	19	0,00	0,0%	0,0%
20	PAN AMERICAN LIFE INSURANCE DE PANAMÁ, S.A	0,00	0,0%	20	0,00	0,0%	0,0%
21	CHUBB SEGUROS PANAMA, S.A.	0,00	0,0%	21	0,00	0,0%	0,0%
22	BUPA PANAMÁ, S.A.	0,00	0,0%	22	0,00	0,0%	0,0%
23	INTERAMERICANA FIANZAS Y SEGUROS, S.A.	0,00	0,0%	23	0,00	0,0%	0,0%
TOTAL		\$54.885.690,28	100%		\$10.686.365,22	100%	19,5%

