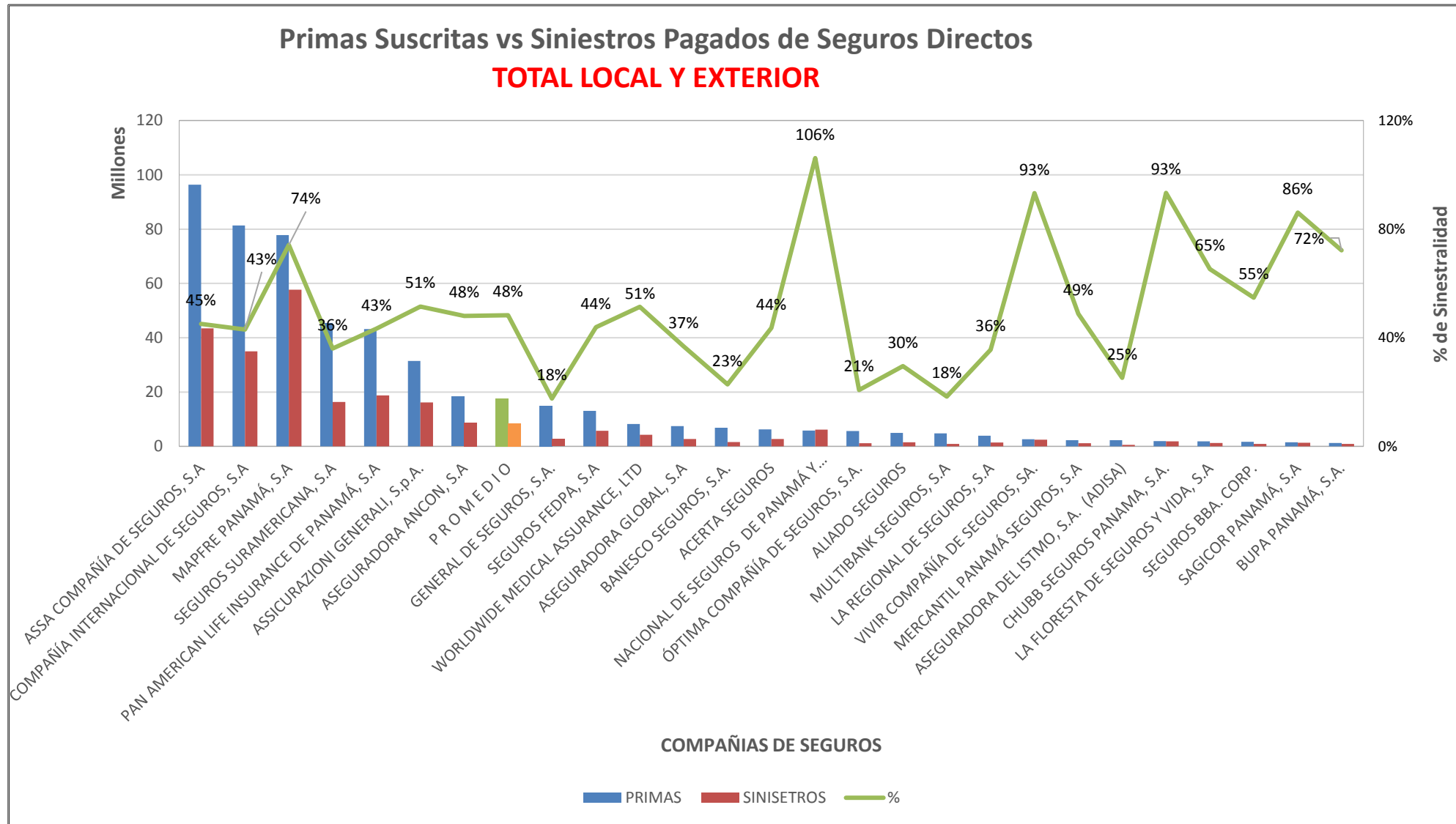


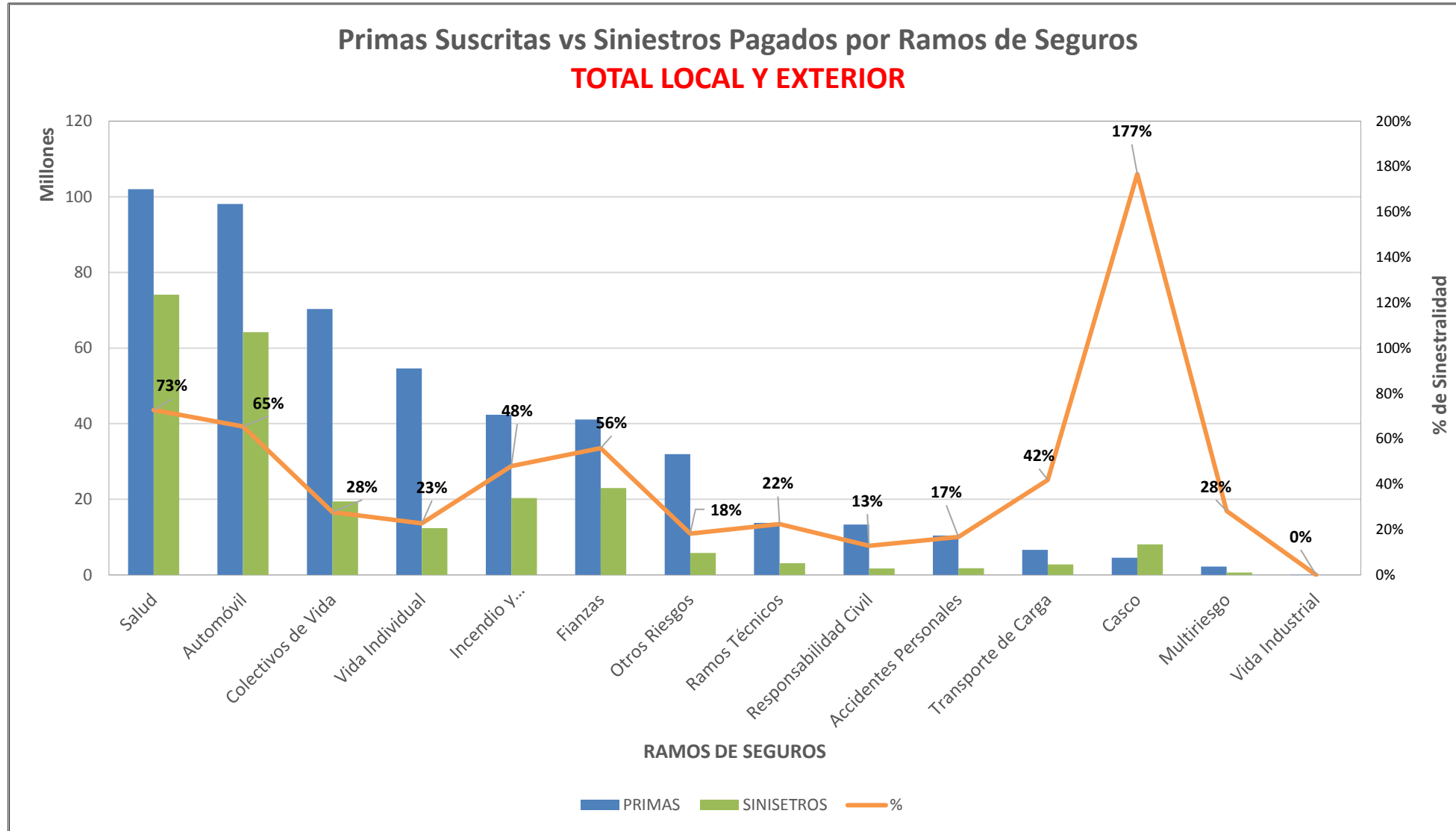


SUPERINTENDENCIA DE SEGUROS Y REASEGUROS DE PANAMA ACUMULADO AL 30 DE ABRIL DE 2018



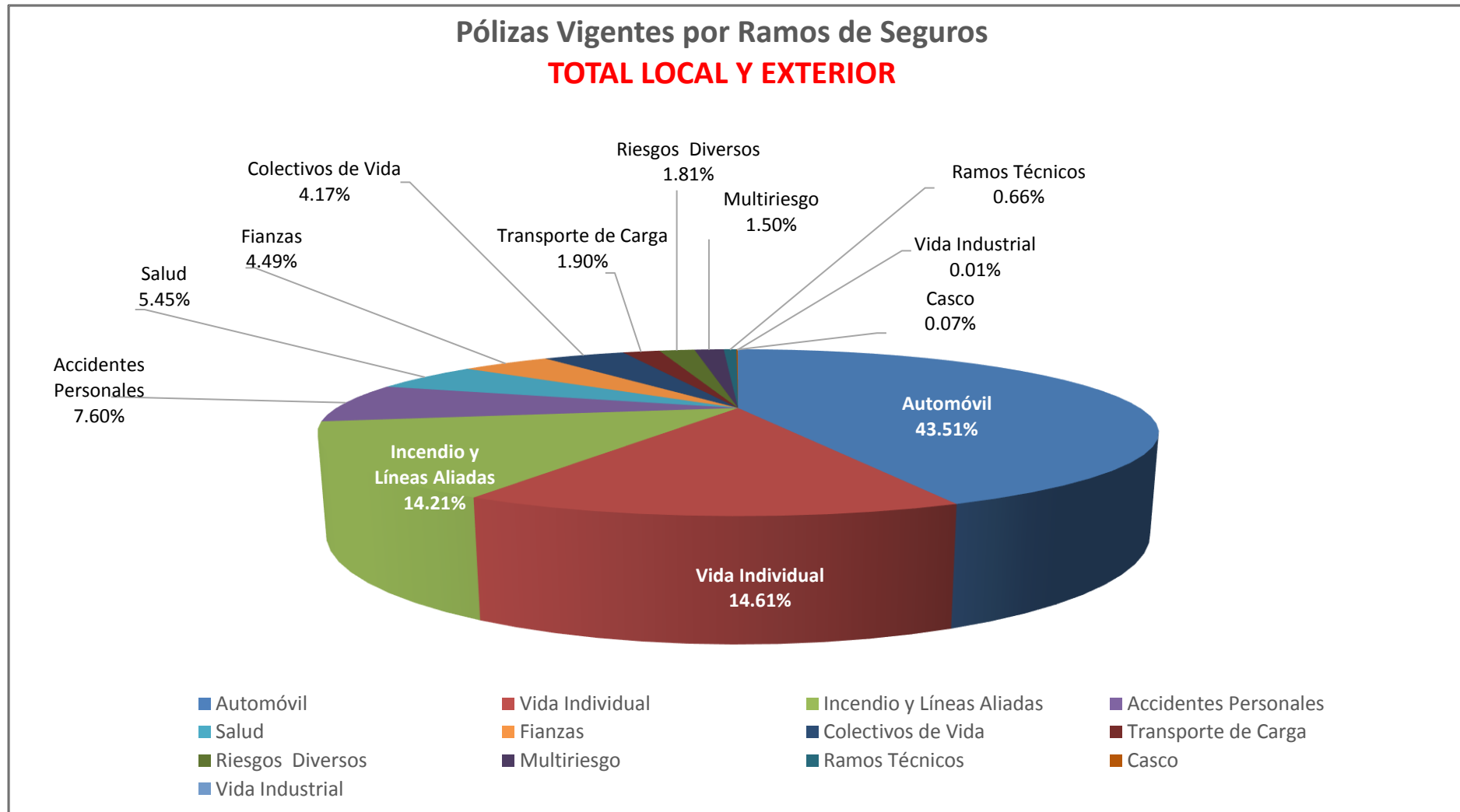


SUPERINTENDENCIA DE SEGUROS Y REASEGUROS DE PANAMA ACUMULADO AL 30 DE ABRIL DE 2018



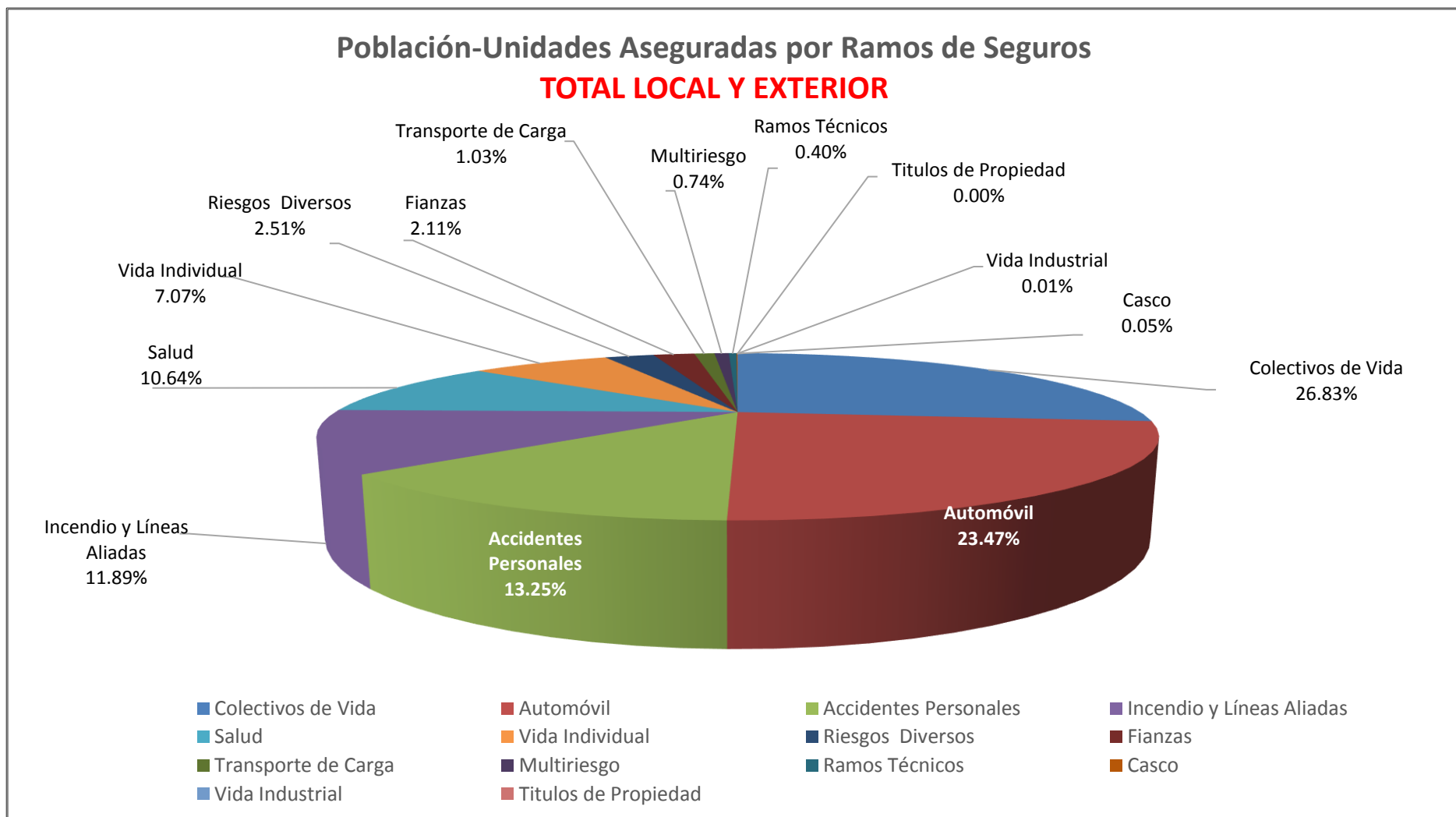


SUPERINTENDENCIA DE SEGUROS Y REASEGUROS DE PANAMA AL 30 DE ABRIL DE 2018





SUPERINTENDENCIA DE SEGUROS Y REASEGUROS DE PANAMA AL 30 DE ABRIL DE 2018





SUPERINTENDENCIA DE SEGUROS Y REASEGUROS DE PANAMA
POBLACION-UNIDADES ASEGURADA DE SEGURO DIRECTO TOTALES LOCAL Y EXTERIOR
AL 30 DE ABRIL DE 2018

RAMOS DE SEGUROS	GRAN TOTAL	RAMOS VIDA											
		TOTAL VIDA	Vida Individual	Primer año	Renovación	Accidentes Personales	Individual	Grupo	Invalidez	Salud	Individual	Grupo	Colectivos de Vida
ACERTA SEGUROS	30,711	9,576	1,046	181	865	1,042	18	1,024	-	755	661	94	6,733
ALIADO SEGUROS	13,148	3,375	-	-	-	1,476	36	1,440	-	-	-	-	1,899
ASEGURADORA ANCON, S.A	140,314	57,298	1,884	445	1,439	22,257	458	21,799	-	13,771	4,824	8,947	19,386
ASEGURADORA DEL ISTMO, S.A. (ADISA)	24,112	6,018	619	576	43	937	14	923	-	3,864	80	3,784	598
ASEGURADORA GLOBAL, S.A	148,801	86,144	6,171	6,171	-	2,399	2,399	-	-	-	-	-	77,574
ASSA COMPAÑÍA DE SEGUROS, S.A	755,427	341,216	78,685	16,288	62,397	84,411	17,497	66,914	-	60,877	12,606	48,271	117,243
ASSICURAZIONI GENERALI, S.p.A.	-	-	-	-	-	-	-	-	-	-	-	-	-
BANESCO SEGUROS, S.A.	42,628	24,279	8,339	3,251	5,088	741	194	547	-	2	1	1	15,197
CHUBB SEGUROS PANAMA, S.A.	4,522	3,856	-	-	-	3,843	-	3,843	-	-	-	-	13
COMPAÑÍA INTERNACIONAL DE SEGUROS, S.A	352,374	150,268	31,498	17,073	14,425	9,780	3,067	6,713	-	52,150	27,835	24,315	56,840
GENERAL DE SEGUROS, S.A.	93,916	41,190	-	-	-	177	177	-	-	-	-	-	41,013
MAPFRE PANAMÁ, S.A	296,593	130,390	27,082	3,475	23,607	13,211	960	12,251	-	48,087	17,557	30,530	42,010
MULTIBANK SEGUROS, S.A	95,342	68,540	739	242	497	7,451	7,436	15	-	-	-	-	60,350
NACIONAL DE SEGUROS DE PANAMÁ Y CENTROAMÉRICA	10,294	7,039	479	323	156	3,173	352	2,821	-	-	-	-	3,387
ÓPTIMA COMPAÑÍA DE SEGUROS, S.A.	99,554	85,629	43	43	-	55,624	374	55,250	-	-	-	-	29,962
PAN AMERICAN LIFE INSURANCE DE PANAMÁ, S.A	255,120	255,120	20,849	6,789	14,060	12,929	8,720	4,209	-	120,390	11,176	109,214	100,952
SAGICOR PANAMÁ, S.A	23,099	23,099	1,284	754	530	15,229	-	15,229	-	3,671	2,309	1,362	2,915
SEGUROS FEDPA, S.A	451,086	333,697	222	216	6	117,066	29,643	87,423	-	152	-	152	216,257
SEGUROS SURAMERICANA, S.A	338,976	134,560	64,721	17,481	47,240	60,298	22,486	37,812	-	184	184	-	9,357
VIVIR COMPAÑÍA DE SEGUROS, SA.	169,920	169,920	-	-	-	29	-	29	-	52,512	8,412	44,100	117,379
WORLDWIDE MEDICAL ASSURANCE, LTD	15,275	15,275	2,309	956	1,353	179	-	179	-	12,319	8,112	4,207	468
SUB-TOTAL	3,361,212	1,946,489	245,970	74,264	171,706	412,252	93,831	318,421	-	368,734	93,757	274,977	919,533



SUPERINTENDENCIA DE SEGUROS Y REASEGUROS DE PANAMA
POBLACION-UNIDADES ASEGURADA DE SEGURO DIRECTO TOTALES LOCAL Y EXTERIOR
AL 30 DE ABRIL DE 2018

RAMOS DE SEGUROS	GRAN TOTAL	RAMOS VIDA											
		TOTAL VIDA	Vida Individual	Primer año	Renovación	Accidentes Personales	Individual	Grupo	Invalidez	Salud	Individual	Grupo	Colectivos de Vida
BUPA PANAMÁ, S.A.	1,866	1,866	-	-	-	-	-	-	-	1,866	1,513	353	-
LA FLORESTA DE SEGUROS Y VIDA, S.A	65,396	54,991	488	196	292	51,206	154	51,052	-	1,545	1,335	210	1,752
LA REGIONAL DE SEGUROS, S.A	51,119	1,931	865	415	450	365	63	302	-	8	8	-	693
MERCANTIL PANAMÁ SEGUROS, S.A	2,147	1,456	383	173	210	134	134	-	-	828	828	-	111
SEGUROS BBA. CORP.	23,037	18,470	-	-	-	325	325	-	-	-	-	-	18,145
SUB-TOTAL	143,565	78,714	1,736	784	952	52,030	676	51,354	-	4,247	3,684	563	20,701
TOTAL	3,504,777	2,025,203	247,706	75,048	172,658	464,282	94,507	369,775	-	372,981	97,441	275,540	940,234



SUPERINTENDENCIA DE SEGUROS Y REASEGUROS DE PANAMA
POBLACION-UNIDADES ASEGURADA DE SEGURO DIRECTO TOTALES LOCAL Y EXTERIOR
AL 30 DE ABRIL DE 2018

RAMOS DE SEGUROS	RAMOS GENERALES											
	TOTAL GENERALES	Incendio y Líneas Aliadas	Residencial	Comercial	Industrial	Vida Industrial	Anualidades	Rentas Vitalicias	Pérdida de Ingresos	Multiriesgo	Residencial	Comercial e Industrial
ACERTA SEGUROS	21,135	1,543	1,067	463	13	188	-	-	-	525	420	105
ALIADO SEGUROS	9,773	852	347	502	3	-	-	-	-	193	119	74
ASEGURADORA ANCON, S.A	83,016	6,729	3,096	3,358	275	-	-	-	-	1,557	777	780
ASEGURADORA DEL ISTMO, S.A. (ADISA)	18,094	256	256	-	-	-	-	-	-	16	16	-
ASEGURADORA GLOBAL, S.A	62,657	10,998	10,718	280	-	-	-	-	-	-	-	-
ASSA COMPAÑÍA DE SEGUROS, S.A	414,211	190,654	144,538	44,501	1,615	-	-	-	-	18,411	14,366	4,045
ASSICURAZIONI GENERALI, S.p.A.	-	-	-	-	-	-	-	-	-	-	-	-
BANESCO SEGUROS, S.A.	18,349	7,317	-	7,317	-	-	-	-	-	1,065	551	514
CHUBB SEGUROS PANAMA, S.A.	666	94	-	94	-	-	-	-	-	12	-	12
COMPAÑÍA INTERNACIONAL DE SEGUROS, S.A	202,106	13,621	13,621	-	-	-	-	-	-	2,322	2,322	-
GENERAL DE SEGUROS, S.A.	52,726	44,241	44,241	-	-	-	-	-	-	352	259	93
MAPFRE PANAMÁ, S.A	166,203	51,053	-	51,053	-	-	-	-	-	-	-	-
MULTIBANK SEGUROS, S.A	26,802	5,832	5,551	271	10	-	-	-	-	132	101	31
NACIONAL DE SEGUROS DE PANAMÁ Y CENTROAMÉRICA	3,255	2,008	458	1,550	-	-	-	-	-	-	-	-
ÓPTIMA COMPAÑÍA DE SEGUROS, S.A.	13,925	2,195	1,437	678	80	-	-	-	-	477	267	210
PAN AMERICAN LIFE INSURANCE DE PANAMÁ, S.A	-	-	-	-	-	-	-	-	-	-	-	-
SAGICOR PANAMÁ, S.A	-	-	-	-	-	-	-	-	-	-	-	-
SEGUROS FEDPA, S.A	117,389	2,285	2,285	-	-	-	-	-	-	287	105	182
SEGUROS SURAMERICANA, S.A	204,416	74,515	62,364	12,151	-	-	-	-	-	-	-	-
VIVIR COMPAÑÍA DE SEGUROS, SA.	-	-	-	-	-	-	-	-	-	-	-	-
WORLDWIDE MEDICAL ASSURANCE, LTD	-	-	-	-	-	-	-	-	-	-	-	-
SUB-TOTAL	1,414,723	414,193	289,979	122,218	1,996	188	-	-	-	25,349	19,303	6,046



SUPERINTENDENCIA DE SEGUROS Y REASEGUROS DE PANAMA
POBLACION-UNIDADES ASEGURADA DE SEGURO DIRECTO TOTALES LOCAL Y EXTERIOR
AL 30 DE ABRIL DE 2018

RAMOS DE SEGUROS	RAMOS GENERALES											
	TOTAL GENERALES	Incendio y Líneas Aliadas	Residencial	Comercial	Industrial	Vida Industrial	Anualidades	Rentas Vitalicias	Pérdida de Ingresos	Multiriesgo	Residencial	Comercial e Industrial
BUPA PANAMÁ, S.A.	-	-	-	-	-	-	-	-	-	-	-	-
LA FLORESTA DE SEGUROS Y VIDA, S.A	10,405	1,789	1,691	98	-	-	-	-	-	-	-	-
LA REGIONAL DE SEGUROS, S.A	49,188	548	406	142	-	-	-	-	-	325	131	194
MERCANTIL PANAMÁ SEGUROS, S.A	691	-	-	-	-	-	-	-	-	298	214	84
SEGUROS BBA. CORP.	4,567	216	17	199	-	-	-	-	-	-	-	-
SUB-TOTAL	64,851	2,553	2,114	439	-	-	-	-	-	623	345	278
TOTAL	1,479,574	416,746	292,093	122,657	1,996	188	-	-	-	25,972	19,648	6,324



SUPERINTENDENCIA DE SEGUROS Y REASEGUROS DE PANAMA
POBLACION-UNIDADES ASEGURADA DE SEGURO DIRECTO TOTALES LOCAL Y EXTERIOR
AL 30 DE ABRIL DE 2018

RAMOS DE SEGUROS	RAMOS GENERALES														
	Transporte de Carga	Terrestre	Marítimo	Aéreo	Casco	Marítimo	Aéreo	Automóvil	Ramos Técnicos	TRC TRM	Equipo Electrónico	Caldera y Maquinaria	Rotura de Maquinaria	Equipo Pesado	Vidrios
ACERTA SEGUROS	109	71	20	18	51	27	24	15,876	352	100	95	-	84	70	3
ALIADO SEGUROS	86	86	-	-	34	20	14	6,020	368	100	54	-	38	176	-
ASEGURADORA ANCON, S.A	317	303	11	3	122	67	55	70,819	699	90	144	-	141	320	4
ASEGURADORA DEL ISTMO, S.A. (ADISA)	7	7	-	-	7	7	-	2	292	275	11	-	-	6	-
ASEGURADORA GLOBAL, S.A	-	-	-	-	-	-	-	11,602	-	-	-	-	-	-	-
ASSA COMPAÑÍA DE SEGUROS, S.A	13,255	1,958	11,297	-	951	807	144	153,498	4,599	236	3,188	809	366	-	-
ASSICURAZIONI GENERALI, S.p.A.	-	-	-	-	-	-	-	-	-	-	-	-	-	-	-
BANESCO SEGUROS, S.A.	135	135	-	-	14	13	1	7,214	963	211	52	-	114	586	-
CHUBB SEGUROS PANAMA, S.A.	44	-	44	-	-	-	-	-	67	67	-	-	-	-	-
COMPAÑÍA INTERNACIONAL DE SEGUROS, S.A	18,410	18,410	-	-	217	173	44	148,728	1,651	590	293	-	128	640	-
GENERAL DE SEGUROS, S.A.	31	17	14	-	5	4	1	6,797	487	47	190	-	161	87	2
MAPFRE PANAMÁ, S.A	1,854	1,853	1	-	125	87	38	102,885	2,010	92	390	-	438	1,090	-
MULTIBANK SEGUROS, S.A	17	17	-	-	21	8	13	3,600	137	49	15	-	29	44	-
NACIONAL DE SEGUROS DE PANAMÁ Y CENTROAMÉRICA	6	3	3	-	11	3	8	-	82	48	17	-	9	8	-
ÓPTIMA COMPAÑÍA DE SEGUROS, S.A.	187	97	56	34	101	90	11	5,861	586	260	114	-	89	123	-
PAN AMERICAN LIFE INSURANCE DE PANAMÁ, S.A	-	-	-	-	-	-	-	-	-	-	-	-	-	-	-
SAGICOR PANAMÁ, S.A	-	-	-	-	-	-	-	-	-	-	-	-	-	-	-
SEGUROS FEDPA, S.A	358	358	-	-	1	1	-	113,877	127	1	36	-	28	62	-
SEGUROS SURAMERICANA, S.A	917	917	-	-	9	9	-	120,418	1,281	166	415	-	240	458	2
VIVIR COMPAÑÍA DE SEGUROS, SA.	-	-	-	-	-	-	-	-	-	-	-	-	-	-	-
WORLDWIDE MEDICAL ASSURANCE, LTD	-	-	-	-	-	-	-	-	-	-	-	-	-	-	-
SUB-TOTAL	35,733	24,232	11,446	55	1,669	1,316	353	767,197	13,701	2,332	5,014	809	1,865	3,670	11



SUPERINTENDENCIA DE SEGUROS Y REASEGUROS DE PANAMA
POBLACION-UNIDADES ASEGURADA DE SEGURO DIRECTO TOTALES LOCAL Y EXTERIOR
AL 30 DE ABRIL DE 2018

RAMOS DE SEGUROS	RAMOS GENERALES														
	Transporte de Carga	Terrestre	Marítimo	Aéreo	Casco	Marítimo	Aéreo	Automóvil	Ramos Técnicos	TRC TRM	Equipo Electrónico	Caldera y Maquinaria	Rotura de Maquinaria	Equipo Pesado	Vidrios
BUPA PANAMÁ, S.A.	-	-	-	-	-	-	-	-	-	-	-	-	-	-	-
LA FLORESTA DE SEGUROS Y VIDA, S.A	450	450	-	-	-	-	-	3,912	163	30	38	-	-	95	-
LA REGIONAL DE SEGUROS, S.A	-	-	-	-	20	10	10	47,295	63	38	5	-	-	20	-
MERCANTIL PANAMÁ SEGUROS, S.A	-	-	-	-	-	-	-	253	-	-	-	-	-	-	-
SEGUROS BBA. CORP.	51	51	-	-	4	-	4	3,958	-	-	-	-	-	-	-
SUB-TOTAL	501	501	-	-	24	10	14	55,418	226	68	43	-	-	115	-
TOTAL	36,234	24,733	11,446	55	1,693	1,326	367	822,615	13,927	2,400	5,057	809	1,865	3,785	11



SUPERINTENDENCIA DE SEGUROS Y REASEGUROS DE PANAMA
POBLACION-UNIDADES ASEGURADA DE SEGURO DIRECTO TOTALES LOCAL Y EXTERIOR
AL 30 DE ABRIL DE 2018

RAMOS DE SEGUROS	RAMOS GENERALES									
	Riesgos Diversos	Responsabilidad Civil	Robo	Fidelidad y DDD	BBB	Otros	Títulos de Propiedad	Fianzas	Oferta y Cumplimiento	Otras
ACERTA SEGUROS	893	646	81	82	-	84	-	1,598	-	1,598
ALIADO SEGUROS	541	306	2	-	-	233	-	1,679	520	1,159
ASEGURADORA ANCON, S.A	1,214	823	169	-	-	222	-	1,559	378	1,181
ASEGURADORA DEL ISTMO, S.A. (ADISA)	460	424	15	8	-	13	-	17,054	15,546	1,508
ASEGURADORA GLOBAL, S.A	39,195	-	-	-	-	39,195	-	862	152	710
ASSA COMPAÑÍA DE SEGUROS, S.A	12,726	6,763	3,194	351	23	2,395	-	20,117	1,720	18,397
ASSICURAZIONI GENERALI, S.p.A.	-	-	-	-	-	-	-	-	-	-
BANESCO SEGUROS, S.A.	705	569	36	42	-	58	-	936	-	936
CHUBB SEGUROS PANAMA, S.A.	263	263	-	-	-	-	-	186	-	186
COMPAÑÍA INTERNACIONAL DE SEGUROS, S.A	3,043	2,314	219	165	-	345	-	14,114	9,548	4,566
GENERAL DE SEGUROS, S.A.	302	221	27	32	1	21	40	471	471	-
MAPFRE PANAMÁ, S.A	4,707	1,717	238	109	4	2,639	-	3,569	3,561	8
MULTIBANK SEGUROS, S.A	16,910	82	19	5	2	16,802	-	153	119	34
NACIONAL DE SEGUROS DE PANAMÁ Y CENTROAMÉRICA	343	224	64	43	-	12	-	805	805	-
ÓPTIMA COMPAÑÍA DE SEGUROS, S.A.	1,224	976	127	1	-	120	-	3,294	1,466	1,828
PAN AMERICAN LIFE INSURANCE DE PANAMÁ, S.A	-	-	-	-	-	-	-	-	-	-
SAGICOR PANAMÁ, S.A	-	-	-	-	-	-	-	-	-	-
SEGUROS FEDPA, S.A	297	215	11	71	-	-	-	157	41	116
SEGUROS SURAMERICANA, S.A	3,516	2,085	417	198	-	816	-	3,760	-	3,760
VIVIR COMPAÑÍA DE SEGUROS, SA.	-	-	-	-	-	-	-	-	-	-
WORLDWIDE MEDICAL ASSURANCE, LTD	-	-	-	-	-	-	-	-	-	-
SUB-TOTAL	86,339	17,628	4,619	1,107	30	62,955	40	70,314	34,327	35,987



SUPERINTENDENCIA DE SEGUROS Y REASEGUROS DE PANAMA
POBLACION-UNIDADES ASEGURADA DE SEGURO DIRECTO TOTALES LOCAL Y EXTERIOR
AL 30 DE ABRIL DE 2018

RAMOS DE SEGUROS	RAMOS GENERALES									
	Riesgos Diversos	Responsabilidad Civil	Robo	Fidelidad y DDD	BBB	Otros	Titulos de Propiedad	Fianzas	Oferta y Cumplimiento	Otras
BUPA PANAMÁ, S.A.	-	-	-	-	-	-	-	-	-	-
LA FLORESTA DE SEGUROS Y VIDA, S.A	1,365	946	-	-	-	419	-	2,726	-	2,726
LA REGIONAL DE SEGUROS, S.A	240	111	3	-	-	126	-	697	238	459
MERCANTIL PANAMÁ SEGUROS, S.A	82	15	-	-	-	67	-	58	-	58
SEGUROS BBA. CORP.	54	53	1	-	-	-	-	284	139	145
SUB-TOTAL	1,741	1,125	4	-	-	612	-	3,765	377	3,388
TOTAL	88,080	18,753	4,623	1,107	30	63,567	40	74,079	34,704	39,375



SUPERINTENDENCIA DE SEGUROS Y REASEGUROS DE PANAMA
POLIZAS VIGENTES DE SEGURO DIRECTO TOTALES LOCAL Y EXTERIOR
AL 30 DE ABRIL DE 2018

RAMOS DE SEGUROS	GRAN TOTAL	RAMOS VIDA											
		TOTAL VIDA	Vida Individual	Primer año	Renovación	Accidentes Personales	Individual	Grupo	Invalidez	Salud	Individual	Grupo	Colectivos de Vida
ACERTA SEGUROS	20,877	2,073	1,046	181	865	279	18	261	-	681	661	20	67
ALIADO SEGUROS	8,353	315	-	-	-	198	36	162	-	-	-	-	117
ASEGURADORA ANCON, S.A	78,830	9,894	1,884	445	1,439	604	458	146	-	4,987	4,824	163	2,419
ASEGURADORA DEL ISTMO, S.A. (ADISA)	19,063	969	619	576	43	138	14	124	-	151	80	71	61
ASEGURADORA GLOBAL, S.A	32,141	8,573	6,171	6,171	-	2,399	2,399	-	-	-	-	-	3
ASSA COMPAÑÍA DE SEGUROS, S.A	327,182	98,734	73,098	16,083	57,015	11,307	8,037	3,270	-	12,127	11,607	520	2,202
ASSICURAZIONI GENERALI, S.p.A.	-	-	-	-	-	-	-	-	-	-	-	-	-
BANESCO SEGUROS, S.A.	16,186	5,696	5,257	3,251	2,006	430	194	236	-	2	1	1	7
CHUBB SEGUROS PANAMA, S.A.	512	18	-	-	-	14	-	14	-	-	-	-	4
COMPAÑÍA INTERNACIONAL DE SEGUROS, S.A	254,457	64,902	31,498	17,073	14,425	4,382	3,067	1,315	-	28,502	26,847	1,655	520
GENERAL DE SEGUROS, S.A.	91,729	40,705	-	-	-	84	84	-	-	-	-	-	40,621
MAPFRE PANAMÁ, S.A	162,664	46,096	26,957	3,521	23,436	1,121	998	123	-	17,884	15,950	1,934	134
MULTIBANK SEGUROS, S.A	17,880	8,189	739	242	497	7,438	7,436	2	-	-	-	-	12
NACIONAL DE SEGUROS DE PANAMÁ Y CENTROAMÉRICA	3,867	612	479	323	156	122	118	4	-	-	-	-	11
ÓPTIMA COMPAÑÍA DE SEGUROS, S.A.	12,485	901	43	43	-	614	374	240	-	-	-	-	244
PAN AMERICAN LIFE INSURANCE DE PANAMÁ, S.A	39,633	39,633	20,849	6,789	14,060	9,069	8,720	349	-	8,725	6,799	1,926	990
SAGICOR PANAMÁ, S.A	2,957	2,957	1,284	754	530	45	-	45	-	1,584	1,502	82	44
SEGUROS FEDPA, S.A	143,795	28,768	222	216	6	27,772	27,319	453	-	1	-	1	773
SEGUROS SURAMERICANA, S.A	303,491	124,764	64,721	17,481	47,240	57,499	19,687	37,812	-	75	75	-	2,469
VIVIR COMPAÑÍA DE SEGUROS, SA.	6,299	6,299	-	-	-	1	-	1	-	6,243	5,975	268	55
WORLDWIDE MEDICAL ASSURANCE, LTD	7,528	7,528	2,106	923	1,183	179	-	179	-	5,154	3,833	1,321	89
SUB-TOTAL	1,549,929	497,626	236,973	74,072	162,901	123,695	78,959	44,736	-	86,116	78,154	7,962	50,842



SUPERINTENDENCIA DE SEGUROS Y REASEGUROS DE PANAMA
POLIZAS VIGENTES DE SEGURO DIRECTO TOTALES LOCAL Y EXTERIOR
AL 30 DE ABRIL DE 2018

RAMOS DE SEGUROS	GRAN TOTAL	RAMOS VIDA												
		TOTAL VIDA	Vida Individual	Primer año	Renovación	Accidentes Personales	Individual	Grupo	Invalidez	Salud	Individual	Grupo	Colectivos de Vida	
BUPA PANAMÁ, S.A.	770	770	-	-	-	-	-	-	-	-	770	590	180	-
LA FLORESTA DE SEGUROS Y VIDA, S.A	12,129	2,549	471	187	284	312	150	162	-	1,433	1,223	210	333	
LA REGIONAL DE SEGUROS, S.A	49,012	958	865	415	450	81	63	18	-	8	8	-	4	
MERCANTIL PANAMÁ SEGUROS, S.A	2,267	1,570	497	173	324	134	134	-	-	828	828	-	111	
SEGUROS BBA. CORP.	21,011	16,842	-	-	-	12	12	-	-	-	-	-	16,830	
SUB-TOTAL	85,189	22,689	1,833	775	1,058	539	359	180	-	3,039	2,649	390	17,278	
TOTAL	1,635,118	520,315	238,806	74,847	163,959	124,234	79,318	44,916	-	89,155	80,803	8,352	68,120	



SUPERINTENDENCIA DE SEGUROS Y REASEGUROS DE PANAMA
POLIZAS VIGENTES DE SEGURO DIRECTO TOTALES LOCAL Y EXTERIOR
AL 30 DE ABRIL DE 2018

RAMOS DE SEGUROS	RAMOS GENERALES											
	TOTAL GENERALES	Incendio y Líneas Aliadas	Residencial	Comercial	Industrial	Vida Industrial	Anualidades	Rentas Vitalicias	Pérdida de Ingresos	Multiriesgo	Residencial	Comercial e Industrial
ACERTA SEGUROS	18,804	1,543	1,067	463	13	188	-	-	-	525	420	105
ALIADO SEGUROS	8,038	564	293	268	3	-	-	-	-	168	103	65
ASEGURADORA ANCON, S.A	68,936	4,493	2,945	1,352	196	-	-	-	-	1,399	757	642
ASEGURADORA DEL ISTMO, S.A. (ADISA)	18,094	256	256	-	-	-	-	-	-	16	16	-
ASEGURADORA GLOBAL, S.A	23,568	10,998	10,718	280	-	-	-	-	-	-	-	-
ASSA COMPAÑÍA DE SEGUROS, S.A	228,448	60,763	46,033	14,606	124	-	-	-	-	17,379	13,769	3,610
ASSICURAZIONI GENERALI, S.p.A.	-	-	-	-	-	-	-	-	-	-	-	-
BANESCO SEGUROS, S.A.	10,490	1,960	-	1,960	-	-	-	-	-	899	539	360
CHUBB SEGUROS PANAMA, S.A.	494	39	-	39	-	-	-	-	-	4	-	4
COMPAÑÍA INTERNACIONAL DE SEGUROS, S.A	189,555	13,621	13,621	-	-	-	-	-	-	2,322	2,322	-
GENERAL DE SEGUROS, S.A.	51,024	43,330	43,330	-	-	-	-	-	-	344	259	85
MAPFRE PANAMÁ, S.A	116,568	24,234	-	24,234	-	-	-	-	-	-	-	-
MULTIBANK SEGUROS, S.A	9,691	5,832	5,551	271	10	-	-	-	-	132	101	31
NACIONAL DE SEGUROS DE PANAMÁ Y CENTROAMÉRICA	3,255	2,008	458	1,550	-	-	-	-	-	-	-	-
ÓPTIMA COMPAÑÍA DE SEGUROS, S.A.	11,584	2,195	1,437	678	80	-	-	-	-	477	267	210
PAN AMERICAN LIFE INSURANCE DE PANAMÁ, S.A	-	-	-	-	-	-	-	-	-	-	-	-
SAGICOR PANAMÁ, S.A	-	-	-	-	-	-	-	-	-	-	-	-
SEGUROS FEDPA, S.A	115,027	2,178	2,178	-	-	-	-	-	-	287	105	182
SEGUROS SURAMERICANA, S.A	178,727	56,113	43,962	12,151	-	-	-	-	-	-	-	-
VIVIR COMPAÑÍA DE SEGUROS, SA.	-	-	-	-	-	-	-	-	-	-	-	-
WORLDWIDE MEDICAL ASSURANCE, LTD	-	-	-	-	-	-	-	-	-	-	-	-
SUB-TOTAL	1,052,303	230,127	171,849	57,852	426	188	-	-	-	23,952	18,658	5,294



SUPERINTENDENCIA DE SEGUROS Y REASEGUROS DE PANAMA
POLIZAS VIGENTES DE SEGURO DIRECTO TOTALES LOCAL Y EXTERIOR
AL 30 DE ABRIL DE 2018

RAMOS DE SEGUROS	RAMOS GENERALES											
	TOTAL GENERALES	Incendio y Líneas Aliadas	Residencial	Comercial	Industrial	Vida Industrial	Anualidades	Rentas Vitalicias	Pérdida de Ingresos	Multiriesgo	Residencial	Comercial e Industrial
BUPA PANAMÁ, S.A.	-	-	-	-	-	-	-	-	-	-	-	-
LA FLORESTA DE SEGUROS Y VIDA, S.A	9,580	1,738	1,640	98	-	-	-	-	-	-	-	-
LA REGIONAL DE SEGUROS, S.A	48,054	548	406	142	-	-	-	-	-	325	131	194
MERCANTIL PANAMÁ SEGUROS, S.A	697	-	-	-	-	-	-	-	-	298	214	84
SEGUROS BBA. CORP.	4,169	6	3	3	-	-	-	-	-	-	-	-
SUB-TOTAL	62,500	2,292	2,049	243	-	-	-	-	-	623	345	278
TOTAL	1,114,803	232,419	173,898	58,095	426	188	-	-	-	24,575	19,003	5,572



SUPERINTENDENCIA DE SEGUROS Y REASEGUROS DE PANAMA
POLIZAS VIGENTES DE SEGURO DIRECTO TOTALES LOCAL Y EXTERIOR
AL 30 DE ABRIL DE 2018

RAMOS DE SEGUROS	RAMOS GENERALES														
	Transporte de Carga	Terrestre	Marítimo	Aéreo	Casco	Marítimo	Aéreo	Automóvil	Ramos Técnicos	TRC TRM	Equipo Electrónico	Caldera y Maquinaria	Rotura de Maquinaria	Equipo Pesado	Vidrios
ACERTA SEGUROS	109	71	20	18	51	27	24	13,545	352	100	95	-	84	70	3
ALIADO SEGUROS	85	85	-	-	24	19	5	4,973	272	100	38	-	36	98	-
ASEGURADORA ANCON, S.A	264	250	11	3	107	63	44	59,453	514	80	129	-	98	203	4
ASEGURADORA DEL ISTMO, S.A. (ADISA)	7	7	-	-	7	7	-	2	292	275	11	-	-	6	-
ASEGURADORA GLOBAL, S.A	-	-	-	-	-	-	-	11,602	-	-	-	-	-	-	-
ASSA COMPAÑÍA DE SEGUROS, S.A	9,271	1,958	7,313	-	500	468	32	105,857	3,715	213	2,376	809	317	-	-
ASSICURAZIONI GENERALI, S.p.A.	-	-	-	-	-	-	-	-	-	-	-	-	-	-	-
BANESCO SEGUROS, S.A.	131	131	-	-	6	5	1	5,399	460	191	50	-	44	175	-
CHUBB SEGUROS PANAMA, S.A.	28	-	28	-	-	-	-	-	23	23	-	-	-	-	-
COMPAÑÍA INTERNACIONAL DE SEGUROS, S.A	18,410	18,410	-	-	217	173	44	136,177	1,651	590	293	-	128	640	-
GENERAL DE SEGUROS, S.A.	31	17	14	-	5	4	1	6,184	323	44	91	-	102	84	2
MAPFRE PANAMÁ, S.A	847	847	-	-	97	76	21	82,772	794	92	227	-	102	373	-
MULTIBANK SEGUROS, S.A	17	17	-	-	21	8	13	3,277	137	49	15	-	29	44	-
NACIONAL DE SEGUROS DE PANAMÁ Y CENTROAMÉRICA	6	3	3	-	11	3	8	-	82	48	17	-	9	8	-
ÓPTIMA COMPAÑÍA DE SEGUROS, S.A.	187	97	56	34	101	90	11	3,520	586	260	114	-	89	123	-
PAN AMERICAN LIFE INSURANCE DE PANAMÁ, S.A	-	-	-	-	-	-	-	-	-	-	-	-	-	-	-
SAGICOR PANAMÁ, S.A	-	-	-	-	-	-	-	-	-	-	-	-	-	-	-
SEGUROS FEDPA, S.A	328	328	-	-	1	1	-	111,697	107	1	31	-	23	52	-
SEGUROS SURAMERICANA, S.A	917	917	-	-	9	9	-	113,429	1,217	103	415	-	240	458	1
VIVIR COMPAÑÍA DE SEGUROS, SA.	-	-	-	-	-	-	-	-	-	-	-	-	-	-	-
WORLDWIDE MEDICAL ASSURANCE, LTD	-	-	-	-	-	-	-	-	-	-	-	-	-	-	-
SUB-TOTAL	30,638	23,138	7,445	55	1,157	953	204	657,887	10,525	2,169	3,902	809	1,301	2,334	10



SUPERINTENDENCIA DE SEGUROS Y REASEGUROS DE PANAMA
POLIZAS VIGENTES DE SEGURO DIRECTO TOTALES LOCAL Y EXTERIOR
AL 30 DE ABRIL DE 2018

RAMOS DE SEGUROS	RAMOS GENERALES														
	Transporte de Carga	Terrestre	Marítimo	Aéreo	Casco	Marítimo	Aéreo	Automóvil	Ramos Técnicos	TRC TRM	Equipo Electrónico	Caldera y Maquinaria	Rotura de Maquinaria	Equipo Pesado	Vidrios
BUPA PANAMÁ, S.A.	-	-	-	-	-	-	-	-	-	-	-	-	-	-	-
LA FLORESTA DE SEGUROS Y VIDA, S.A	450	450	-	-	-	-	-	3,239	163	30	38	-	-	95	-
LA REGIONAL DE SEGUROS, S.A	-	-	-	-	18	10	8	46,163	63	38	5	-	-	20	-
MERCANTIL PANAMÁ SEGUROS, S.A	-	-	-	-	-	-	-	253	-	-	-	-	-	-	-
SEGUROS BBA. CORP.	2	2	-	-	4	-	4	3,958	-	-	-	-	-	-	-
SUB-TOTAL	452	452	-	-	22	10	12	53,613	226	68	43	-	-	115	-
TOTAL	31,090	23,590	7,445	55	1,179	963	216	711,500	10,751	2,237	3,945	809	1,301	2,449	10



SUPERINTENDENCIA DE SEGUROS Y REASEGUROS DE PANAMA
POLIZAS VIGENTES DE SEGURO DIRECTO TOTALES LOCAL Y EXTERIOR
AL 30 DE ABRIL DE 2018

RAMOS DE SEGUROS	RAMOS GENERALES									
	Riesgos Diversos	Responsabilidad Civil	Robo	Fidelidad y DDD	BBB	Otros	Titulos de Propiedad	Fianzas	Oferta y Cumplimiento	Otras
ACERTA SEGUROS	893	646	81	82	-	84	-	1,598	-	1,598
ALIADO SEGUROS	362	225	2	-	-	135	-	1,590	480	1,110
ASEGURADORA ANCON, S.A	1,147	782	155	-	-	210	-	1,559	378	1,181
ASEGURADORA DEL ISTMO, S.A. (ADISA)	460	424	15	8	-	13	-	17,054	15,546	1,508
ASEGURADORA GLOBAL, S.A	106	-	-	-	-	106	-	862	152	710
ASSA COMPAÑÍA DE SEGUROS, S.A	11,261	6,014	2,515	351	23	2,358	-	19,702	1,613	18,089
ASSICURAZIONI GENERALI, S.p.A.	-	-	-	-	-	-	-	-	-	-
BANESCO SEGUROS, S.A.	699	566	35	40	-	58	-	936	-	936
CHUBB SEGUROS PANAMA, S.A.	214	214	-	-	-	-	-	186	-	186
COMPAÑÍA INTERNACIONAL DE SEGUROS, S.A	3,043	2,314	219	165	-	345	-	14,114	9,548	4,566
GENERAL DE SEGUROS, S.A.	297	219	27	29	1	21	40	470	470	-
MAPFRE PANAMÁ, S.A	4,252	1,384	232	107	3	2,526	-	3,572	3,564	8
MULTIBANK SEGUROS, S.A	122	82	19	5	2	14	-	153	119	34
NACIONAL DE SEGUROS DE PANAMÁ Y CENTROAMÉRICA	343	224	64	43	-	12	-	805	805	-
ÓPTIMA COMPAÑÍA DE SEGUROS, S.A.	1,224	976	127	1	-	120	-	3,294	1,466	1,828
PAN AMERICAN LIFE INSURANCE DE PANAMÁ, S.A	-	-	-	-	-	-	-	-	-	-
SAGICOR PANAMÁ, S.A	-	-	-	-	-	-	-	-	-	-
SEGUROS FEDPA, S.A	272	194	11	67	-	-	-	157	41	116
SEGUROS SURAMERICANA, S.A	3,282	2,085	417	198	-	582	-	3,760	-	3,760
VIVIR COMPAÑÍA DE SEGUROS, SA.	-	-	-	-	-	-	-	-	-	-
WORLDWIDE MEDICAL ASSURANCE, LTD	-	-	-	-	-	-	-	-	-	-
SUB-TOTAL	27,977	16,349	3,919	1,096	29	6,584	40	69,812	34,182	35,630



SUPERINTENDENCIA DE SEGUROS Y REASEGUROS DE PANAMA
POLIZAS VIGENTES DE SEGURO DIRECTO TOTALES LOCAL Y EXTERIOR
AL 30 DE ABRIL DE 2018

RAMOS DE SEGUROS	RAMOS GENERALES									
	Riesgos Diversos	Responsabilidad Civil	Robo	Fidelidad y DDD	BBB	Otros	Titulos de Propiedad	Fianzas	Oferta y Cumplimiento	Otras
BUPA PANAMÁ, S.A.	-	-	-	-	-	-	-	-	-	-
LA FLORESTA DE SEGUROS Y VIDA, S.A	1,340	921	-	-	-	419	-	2,650	-	2,650
LA REGIONAL DE SEGUROS, S.A	240	111	3	-	-	126	-	697	238	459
MERCANTIL PANAMÁ SEGUROS, S.A	88	15	-	-	-	73	-	58	-	58
SEGUROS BBA. CORP.	6	5	1	-	-	-	-	193	48	145
SUB-TOTAL	1,674	1,052	4	-	-	618	-	3,598	286	3,312
TOTAL	29,651	17,401	3,923	1,096	29	7,202	40	73,410	34,468	38,942



SUPERINTENDENCIA DE SEGUROS Y REASEGUROS DE PANAMA

PRIMAS SUSCRITAS DE SEGURO DIRECTO TOTALES LOCAL Y EXTERIOR

AL 30 DE ABRIL DE 2018

RAMOS DE SEGUROS	GRAN TOTAL	RAMOS VIDA											
		TOTAL VIDA	Vida Individual	Primer año	Renovación	Accidentes Personales	Individual	Grupo	Invalidez	Salud	Individual	Grupo	Colectivos de Vida
ACERTA SEGUROS	6,281,088.47	766,766.30	209,687.46	14,846.86	194,840.60	106,672.93	3,845.63	102,827.30	-	309,126.13	290,786.88	18,339.25	141,279.78
ALIADO SEGUROS	4,926,664.51	416,875.10	-	-	-	83,770.86	1,433.84	82,337.02	-	-	-	-	333,104.24
ASEGURADORA ANCON, S.A	18,335,998.24	6,822,412.28	220,335.14	43,256.88	177,078.26	491,187.35	267,136.94	224,050.41	-	4,487,356.53	3,585,134.03	902,222.50	1,623,533.26
ASEGURADORA DEL ISTMO, S.A. (ADISA)	2,270,118.85	289,559.34	134,019.78	37,020.28	96,999.50	42,173.95	-	42,173.95	-	102,124.13	1,800.33	100,323.80	11,241.48
ASEGURADORA GLOBAL, S.A	7,440,338.77	4,042,039.25	214,005.99	214,005.99	-	176,184.55	176,184.55	-	-	-	-	-	3,651,848.71
ASSA COMPAÑÍA DE SEGUROS, S.A	96,370,760.24	40,221,234.98	10,051,987.34	1,104,243.61	8,947,743.73	1,110,050.58	191,010.10	919,040.48	-	14,171,374.75	9,251,559.50	4,919,815.25	14,887,822.31
ASSICURAZIONI GENERALI, S.p.A.	31,425,969.11	15,517,635.80	7,321,606.41	1,187,097.80	6,134,508.61	462,639.74	98,038.95	364,600.79	-	5,401,448.27	299,164.60	5,102,283.67	2,331,941.38
BANESCO SEGUROS, S.A.	6,833,172.62	3,239,451.05	470,325.61	144,037.18	326,288.43	21,286.82	5,779.90	15,506.92	-	43,330.55	-	43,330.55	2,704,508.07
CHUBB SEGUROS PANAMA, S.A.	1,967,811.31	384,464.71	-	-	-	382,208.05	-	382,208.05	-	-	-	-	2,256.66
COMPAÑÍA INTERNACIONAL DE SEGUROS, S.A	81,348,906.60	35,521,609.45	8,325,391.21	713,747.29	7,611,643.92	1,717,812.87	181,142.66	1,536,670.21	-	15,738,274.12	9,133,347.80	6,604,926.32	9,740,131.25
GENERAL DE SEGUROS, S.A.	15,010,321.29	7,738,961.54	-	-	-	3,002.07	3,002.07	-	-	-	-	-	7,735,959.47
MAPFRE PANAMÁ, S.A	77,823,075.36	38,333,512.00	7,742,574.82	849,786.14	6,892,788.68	630,990.72	400,167.73	230,822.99	-	21,971,420.14	8,977,099.98	12,994,320.16	7,988,526.32
MULTIBANK SEGUROS, S.A	4,738,812.46	2,521,130.14	93,152.68	34,122.24	59,030.44	215,570.64	215,328.72	241.92	-	-	-	-	2,212,406.82
NACIONAL DE SEGUROS DE PANAMÁ Y CENTROAMÉRICA	5,777,763.36	322,748.25	88,101.95	18,840.97	69,260.98	70,072.23	53,488.62	16,583.61	-	-	-	-	164,574.07
ÓPTIMA COMPAÑÍA DE SEGUROS, S.A.	5,656,345.11	915,172.24	7,567.11	7,567.11	-	403,252.56	18,734.44	384,518.12	-	-	-	-	504,352.57
PAN AMERICAN LIFE INSURANCE DE PANAMÁ, S.A	43,213,353.33	43,213,353.33	10,516,697.18	2,120,276.10	8,396,421.08	774,987.96	450,154.92	324,833.04	-	26,145,257.81	4,435,152.10	21,710,105.71	5,776,410.38
SAGICOR PANAMÁ, S.A	1,506,384.32	1,506,384.32	232,103.98	46,420.80	185,683.18	28,482.61	-	28,482.61	-	1,177,207.95	844,598.57	332,609.38	68,589.78
SEGUROS FEDPA, S.A	13,096,125.26	2,386,487.00	10,582.47	10,083.99	498.48	934,991.26	460,393.59	474,597.67	-	14,177.52	-	14,177.52	1,426,735.75
SEGUROS SURAMERICANA, S.A	45,471,534.37	17,141,087.95	7,466,387.05	1,535,345.66	5,931,041.39	2,474,812.76	1,950,357.11	524,455.65	-	213,146.99	213,146.99	-	6,986,741.15
VIVIR COMPAÑÍA DE SEGUROS, SA.	2,644,653.36	2,644,653.36	-	-	-	431.12	-	431.12	-	2,349,370.55	1,781,917.77	567,452.78	294,851.69
WORLDWIDE MEDICAL ASSURANCE, LTD	8,247,572.62	8,247,572.62	1,260,857.43	280,630.04	980,227.39	2,604.65	-	2,604.65	-	6,873,593.09	4,514,769.92	2,358,823.17	110,517.45
SUB-TOTAL	\$480,386,769.56	\$232,193,111.01	\$54,365,383.61	\$8,361,328.94	\$46,004,054.67	\$10,133,186.28	\$4,476,199.77	\$5,656,986.51	\$0.00	\$98,997,208.53	\$43,328,478.47	\$55,668,730.06	\$68,697,332.59



SUPERINTENDENCIA DE SEGUROS Y REASEGUROS DE PANAMA

PRIMAS SUSCRITAS DE SEGURO DIRECTO TOTALES LOCAL Y EXTERIOR

AL 30 DE ABRIL DE 2018

RAMOS DE SEGUROS	GRAN TOTAL	RAMOS VIDA											
		TOTAL VIDA	Vida Individual	Primer año	Renovación	Accidentes Personales	Individual	Grupo	Invalidez	Salud	Individual	Grupo	Colectivos de Vida
BUPA PANAMÁ, S.A.	1,227,207.19	1,227,207.19	-	-	-	-	-	-	-	1,227,207.19	1,013,647.48	213,559.71	-
LA FLORESTA DE SEGUROS Y VIDA, S.A	1,830,962.10	799,145.80	48,645.00	20,240.70	28,404.30	228,527.40	3,945.80	224,581.60	-	497,028.70	353,554.00	143,474.70	24,944.70
LA REGIONAL DE SEGUROS, S.A	3,929,800.10	183,923.14	106,316.73	29,889.69	76,427.04	33,913.77	4,982.23	28,931.54	-	1,824.50	1,824.50	-	41,868.14
MERCANTIL PANAMÁ SEGUROS, S.A	2,302,439.92	1,413,879.14	103,270.53	30,087.67	73,182.86	15,909.28	15,909.28	-	-	1,289,331.02	1,289,331.02	-	5,368.31
SEGUROS BBA. CORP.	1,666,130.10	1,557,184.00	-	-	-	(6,106.94)	(6,106.94)	-	-	-	-	-	1,563,290.94
SUB-TOTAL	10,956,539.41	5,181,339.27	258,232.26	80,218.06	178,014.20	272,243.51	18,730.37	253,513.14	-	3,015,391.41	2,658,357.00	357,034.41	1,635,472.09
TOTAL	\$491,343,308.97	\$237,374,450.28	\$54,623,615.87	\$8,441,547.00	\$46,182,068.87	\$10,405,429.79	\$4,494,930.14	\$5,910,499.65	\$0.00	\$102,012,599.94	\$45,986,835.47	\$56,025,764.47	\$70,332,804.68



SUPERINTENDENCIA DE SEGUROS Y REASEGUROS DE PANAMA

PRIMAS SUSCRITAS DE SEGURO DIRECTO TOTALES LOCAL Y EXTERIOR

AL 30 DE ABRIL DE 2018

RAMOS DE SEGUROS	RAMOS GENERALES											
	TOTAL GENERALES	Incendio y Líneas Aliadas	Residencial	Comercial	Industrial	Vida Industrial	Anualidades	Rentas Vitalicias	Pérdida de Ingresos	Multirisgo	Residencial	Comercial e Industrial
ACERTA SEGUROS	5,514,322.17	438,644.93	168,026.47	255,537.05	15,081.41	6,098.66	-	-	-	62,289.08	67,347.33	(5,058.25)
ALIADO SEGUROS	4,509,789.41	571,037.99	56,514.56	512,972.75	1,550.68	-	-	-	-	18,111.89	11,240.71	6,871.18
ASEGURADORA ANCON, S.A	11,513,585.96	1,294,652.09	276,737.52	696,532.29	321,382.28	-	-	-	-	148,697.57	32,760.20	115,937.37
ASEGURADORA DEL ISTMO, S.A. (ADISA)	1,980,559.51	19,977.46	19,977.46	-	-	-	-	-	-	-	-	-
ASEGURADORA GLOBAL, S.A	3,398,299.52	525,243.40	487,762.06	37,481.34	-	-	-	-	-	-	-	-
ASSA COMPAÑÍA DE SEGUROS, S.A	56,149,525.26	16,191,971.72	2,381,848.55	13,786,719.97	23,403.20	-	-	-	-	401,630.47	317,187.54	84,442.93
ASSICURAZIONI GENERALI, S.p.A.	15,908,333.31	4,786,703.09	2,568,433.20	2,076,925.05	141,344.84	-	-	-	-	992,007.55	497,769.43	494,238.12
BANESCO SEGUROS, S.A.	3,593,721.57	397,965.55	-	397,965.55	-	-	-	-	-	179,987.47	50,578.20	129,409.27
CHUBB SEGUROS PANAMA, S.A.	1,583,346.60	601,002.23	-	601,002.23	-	-	-	-	-	101,469.05	-	101,469.05
COMPAÑÍA INTERNACIONAL DE SEGUROS, S.A	45,827,297.15	5,798,246.07	5,798,246.07	-	-	-	-	-	-	145,654.01	145,654.01	-
GENERAL DE SEGUROS, S.A.	7,271,359.75	1,596,526.60	1,596,526.60	-	-	-	-	-	-	19,506.64	12,213.02	7,293.62
MAPFRE PANAMÁ, S.A	39,489,563.36	3,092,802.21	-	3,092,802.21	-	-	-	-	-	-	-	-
MULTIBANK SEGUROS, S.A	2,217,682.32	341,981.91	223,032.52	112,095.89	6,853.50	-	-	-	-	13,963.48	5,700.80	8,262.68
NACIONAL DE SEGUROS DE PANAMÁ Y CENTROAMÉRICA	5,455,015.11	1,525,438.84	186,454.12	1,338,984.72	-	-	-	-	-	-	-	-
ÓPTIMA COMPAÑÍA DE SEGUROS, S.A.	4,741,172.87	500,365.79	162,401.03	298,883.71	39,081.05	-	-	-	-	50,201.76	20,478.02	29,723.74
PAN AMERICAN LIFE INSURANCE DE PANAMÁ, S.A	-	-	-	-	-	-	-	-	-	-	-	-
SAGICOR PANAMÁ, S.A	-	-	-	-	-	-	-	-	-	-	-	-
SEGUROS FEDPA, S.A	10,709,638.26	70,928.21	70,928.21	-	-	-	-	-	-	31,744.26	4,309.01	27,435.25
SEGUROS SURAMERICANA, S.A	28,330,446.42	4,295,838.84	3,675,432.54	620,406.30	-	-	-	-	-	-	-	-
VIVIR COMPAÑÍA DE SEGUROS, SA.	-	-	-	-	-	-	-	-	-	-	-	-
WORLDWIDE MEDICAL ASSURANCE, LTD	-	-	-	-	-	-	-	-	-	-	-	-
SUB-TOTAL	\$248,193,658.55	\$42,049,326.93	\$17,672,320.91	\$23,828,309.06	\$548,696.96	\$6,098.66	\$0.00	\$0.00	\$0.00	\$2,165,263.23	\$1,165,238.27	\$1,000,024.96



SUPERINTENDENCIA DE SEGUROS Y REASEGUROS DE PANAMA

PRIMAS SUSCRITAS DE SEGURO DIRECTO TOTALES LOCAL Y EXTERIOR

AL 30 DE ABRIL DE 2018

RAMOS DE SEGUROS	RAMOS GENERALES											
	TOTAL GENERALES	Incendio y Líneas Aliadas	Residencial	Comercial	Industrial	Vida Industrial	Anualidades	Rentas Vitalicias	Pérdida de Ingresos	Multiriesgo	Residencial	Comercial e Industrial
BUPA PANAMÁ, S.A.	-	-	-	-	-	-	-	-	-	-	-	-
LA FLORESTA DE SEGUROS Y VIDA, S.A	1,031,816.30	207,373.95	58,112.81	149,261.14	-	-	-	-	-	-	-	-
LA REGIONAL DE SEGUROS, S.A	3,745,876.96	91,267.57	30,492.20	60,775.37	-	-	-	-	-	33,118.70	6,444.11	26,674.59
MERCANTIL PANAMÁ SEGUROS, S.A	888,560.78	-	-	-	-	-	-	-	-	36,537.73	17,498.07	19,039.66
SEGUROS BBA. CORP.	108,946.10	1,380.57	(562.73)	1,943.30	-	-	-	-	-	-	-	-
SUB-TOTAL	5,775,200.14	300,022.09	88,042.28	211,979.81	-	-	-	-	-	69,656.43	23,942.18	45,714.25
TOTAL	\$253,968,858.69	\$42,349,349.02	\$17,760,363.19	\$24,040,288.87	\$548,696.96	\$6,098.66	\$0.00	\$0.00	\$0.00	\$2,234,919.66	\$1,189,180.45	\$1,045,739.21



SUPERINTENDENCIA DE SEGUROS Y REASEGUROS DE PANAMA

PRIMAS SUSCRITAS DE SEGURO DIRECTO TOTALES LOCAL Y EXTERIOR

AL 30 DE ABRIL DE 2018

RAMOS DE SEGUROS	RAMOS GENERALES														
	Transporte de Carga	Terrestre	Marítimo	Aéreo	Casco	Marítimo	Aéreo	Automóvil	Ramos Técnicos	TRC TRM	Equipo Electrónico	Caldera y Maquinaria	Rotura de Maquinaria	Equipo Pesado	Vidrios
ACERTA SEGUROS	160,520.55	(2,657.57)	161,158.87	2,019.25	192,894.73	60,091.23	132,803.50	2,345,537.84	450,533.37	369,946.06	4,439.50	-	12,276.87	63,870.94	-
ALIADO SEGUROS	34,301.42	34,301.42	-	-	66,362.22	16,559.33	49,802.89	1,090,210.97	204,485.93	131,196.60	2,709.20	-	11,394.11	59,186.02	-
ASEGURADORA ANCON, S.A	170,829.19	159,957.25	10,245.82	626.12	376,096.02	32,204.98	343,891.04	7,926,981.97	282,770.07	146,462.06	31,420.19	-	27,087.39	77,750.43	50.00
ASEGURADORA DEL ISTMO, S.A. (ADISA)	1,808.51	1,808.51	-	-	46.75	46.75	-	3,217.05	69,712.45	62,426.18	5,315.24	-	-	1,971.03	-
ASEGURADORA GLOBAL, S.A	-	-	-	-	-	-	-	2,153,985.86	-	-	-	-	-	-	-
ASSA COMPAÑÍA DE SEGUROS, S.A	1,646,607.47	300,628.42	1,345,979.05	-	1,930,666.42	400,029.68	1,530,636.74	12,930,233.40	1,042,351.96	741,998.11	177,563.12	118,260.01	4,530.72	-	-
ASSICURAZIONI GENERALI, S.p.A.	808,752.01	-	808,752.01	-	229,790.82	223,877.35	5,913.47	7,197,521.48	886,359.48	438,338.06	125,213.17	-	59,194.18	263,614.07	-
BANESCO SEGUROS, S.A.	37,650.46	37,650.46	-	-	86,405.38	86,405.38	-	1,159,522.18	345,987.54	303,739.01	(2,055.12)	-	5,445.55	38,858.10	-
CHUBB SEGUROS PANAMA, S.A.	86,309.09	-	86,309.09	-	-	-	-	-	55,979.49	55,979.49	-	-	-	-	-
COMPAÑÍA INTERNACIONAL DE SEGUROS, S.A	1,978,951.08	1,978,951.08	-	-	1,409,350.13	271,748.98	1,137,601.15	14,337,902.54	4,523,673.87	4,255,706.10	60,291.19	-	46,955.93	160,720.65	-
GENERAL DE SEGUROS, S.A.	55,771.89	1,705.60	54,066.29	-	23,687.20	23,687.20	-	1,410,728.15	545,222.25	406,099.98	102,748.19	-	21,529.19	14,844.89	-
MAPFRE PANAMÁ, S.A	696,530.39	696,530.39	-	-	(939,731.34)	(1,290,415.83)	350,684.49	14,216,216.49	3,076,694.04	2,861,369.19	64,882.50	-	39,396.44	111,045.91	-
MULTIBANK SEGUROS, S.A	2,840.97	2,840.97	-	-	713,816.70	470,522.05	243,294.65	710,268.03	107,684.19	78,213.76	9,944.45	-	9,323.12	10,202.86	-
NACIONAL DE SEGUROS DE PANAMÁ Y CENTROAMÉRICA	20,614.18	4,384.61	16,229.57	-	122,514.16	35,714.29	86,799.87	1,405.39	364,659.35	312,433.25	7,678.76	-	16,012.20	28,535.14	-
ÓPTIMA COMPAÑÍA DE SEGUROS, S.A.	161,172.73	23,820.48	135,661.24	1,691.01	225,872.70	199,509.84	26,362.86	1,147,426.76	504,588.18	310,947.97	3,542.59	-	49,635.30	140,462.32	-
PAN AMERICAN LIFE INSURANCE DE PANAMÁ, S.A	-	-	-	-	-	-	-	-	-	-	-	-	-	-	-
SAGICOR PANAMÁ, S.A	-	-	-	-	-	-	-	-	-	-	-	-	-	-	-
SEGUROS FEDPA, S.A	52,583.48	52,583.48	-	-	2,174.82	2,174.82	-	10,233,143.50	52,533.36	167.57	(836.26)	-	7,244.70	45,957.35	-
SEGUROS SURAMERICANA, S.A	698,198.87	698,198.87	-	-	-	-	-	17,924,959.96	1,043,745.38	839,122.39	64,342.86	-	40,684.01	99,611.12	(15.00)
VIVIR COMPAÑÍA DE SEGUROS, SA.	-	-	-	-	-	-	-	-	-	-	-	-	-	-	-
WORLDWIDE MEDICAL ASSURANCE, LTD	-	-	-	-	-	-	-	-	-	-	-	-	-	-	-
SUB-TOTAL	\$6,613,442.29	\$3,990,703.97	\$2,618,401.94	\$4,336.38	\$4,439,946.71	\$532,156.05	\$3,907,790.66	\$94,789,261.57	\$13,556,980.91	\$11,314,145.78	\$657,199.58	\$118,260.01	\$350,709.71	\$1,116,630.83	\$35.00



SUPERINTENDENCIA DE SEGUROS Y REASEGUROS DE PANAMA

PRIMAS SUSCRITAS DE SEGURO DIRECTO TOTALES LOCAL Y EXTERIOR

AL 30 DE ABRIL DE 2018

RAMOS DE SEGUROS	RAMOS GENERALES														
	Transporte de Carga	Terrestre	Marítimo	Aéreo	Casco	Marítimo	Aéreo	Automóvil	Ramos Técnicos	TRC TRM	Equipo Electrónico	Caldera y Maquinaria	Rotura de Maquinaria	Equipo Pesado	Vidrios
BUPA PANAMÁ, S.A.	-	-	-	-	-	-	-	-	-	-	-	-	-	-	-
LA FLORESTA DE SEGUROS Y VIDA, S.A	25,915.50	25,915.50	-	-	-	-	-	271,990.00	77,945.69	60,768.27	2,654.79	-	-	14,522.63	-
LA REGIONAL DE SEGUROS, S.A	-	-	-	-	8,837.00	5,882.00	2,955.00	3,022,703.31	100,333.23	92,012.91	-	-	-	8,320.32	-
MERCANTIL PANAMÁ SEGUROS, S.A	-	-	-	-	-	-	-	50,580.73	-	-	-	-	-	-	-
SEGUROS BBA. CORP.	(2,608.30)	(2,608.30)	-	-	115,012.48	-	115,012.48	(3,386.54)	-	-	-	-	-	-	-
SUB-TOTAL	23,307.20	23,307.20	-	-	123,849.48	5,882.00	117,967.48	3,341,887.50	178,278.92	152,781.18	2,654.79	-	-	22,842.95	-
TOTAL	\$6,636,749.49	\$4,014,011.17	\$2,618,401.94	\$4,336.38	\$4,563,796.19	\$538,038.05	\$4,025,758.14	\$98,131,149.07	\$13,735,259.83	\$11,466,926.96	\$659,854.37	\$118,260.01	\$350,709.71	\$1,139,473.78	\$35.00



SUPERINTENDENCIA DE SEGUROS Y REASEGUROS DE PANAMA

PRIMAS SUSCRITAS DE SEGURO DIRECTO TOTALES LOCAL Y EXTERIOR

AL 30 DE ABRIL DE 2018

RAMOS DE SEGUROS	RAMOS GENERALES									
	Riesgos Diversos	Responsabilidad Civil	Robo	Fidelidad y DDD	BBB	Otros	Titulos de Propiedad	Fianzas	Oferta y Cumplimiento	Otras
ACERTA SEGUROS	360,943.50	293,317.22	22,724.71	24,508.90	-	20,392.67	-	1,496,859.51	-	1,496,859.51
ALIADO SEGUROS	1,300,471.71	229,380.98	9,335.81	1.15	-	1,061,753.77	-	1,224,807.28	959,828.23	264,979.05
ASEGURADORA ANCON, S.A	541,938.91	278,753.63	26,901.44	-	-	236,283.84	-	771,620.14	39,299.86	732,320.28
ASEGURADORA DEL ISTMO, S.A. (ADISA)	67,666.30	54,193.30	8,204.14	659.21	-	4,609.65	-	1,818,130.99	1,711,143.44	106,987.55
ASEGURADORA GLOBAL, S.A	627,336.18	-	-	-	-	627,336.18	-	91,734.08	57,109.74	34,624.34
ASSA COMPAÑÍA DE SEGUROS, S.A	17,816,586.89	5,278,477.80	1,465,104.75	2,809,975.32	414,174.70	7,848,854.32	-	4,189,476.93	3,040,560.93	1,148,916.00
ASSICURAZIONI GENERALI, S.p.A.	944,400.25	647,377.23	195,388.44	-	-	101,634.58	-	62,798.63	23,069.18	39,729.45
BANESCO SEGUROS, S.A.	669,923.84	270,930.73	9,503.47	389,178.95	-	310.69	-	716,279.15	-	716,279.15
CHUBB SEGUROS PANAMA, S.A.	637,919.10	637,919.10	-	-	-	-	-	100,667.64	-	100,667.64
COMPAÑÍA INTERNACIONAL DE SEGUROS, S.A	8,470,420.17	1,671,305.61	268,066.66	74,113.41	-	6,456,934.49	-	9,163,099.28	270,801.18	8,892,298.10
GENERAL DE SEGUROS, S.A.	2,982,708.19	235,256.30	7,948.08	4,938.85	-	2,734,564.96	-	637,208.83	637,208.83	-
MAPFRE PANAMÁ, S.A	4,902,794.37	1,869,123.73	96,530.98	67,084.87	207,996.92	2,662,057.87	-	14,444,257.20	14,298,033.64	146,223.56
MULTIBANK SEGUROS, S.A	300,945.21	9,794.30	5,580.16	-	-	285,570.75	-	26,181.83	19,714.37	6,467.46
NACIONAL DE SEGUROS DE PANAMÁ Y CENTROAMÉRICA	596,700.43	328,570.95	62,670.37	10,866.23	-	194,592.88	-	2,823,682.76	2,823,682.76	-
ÓPTIMA COMPAÑÍA DE SEGUROS, S.A.	1,037,076.00	489,686.65	36,652.15	(561.02)	-	511,298.22	-	1,114,468.95	83,051.92	1,031,417.03
PAN AMERICAN LIFE INSURANCE DE PANAMÁ, S.A	-	-	-	-	-	-	-	-	-	-
SAGICOR PANAMÁ, S.A	-	-	-	-	-	-	-	-	-	-
SEGUROS FEDPA, S.A	235,717.24	43,861.23	4,216.27	187,639.74	-	-	-	30,813.39	15,232.81	15,580.58
SEGUROS SURAMERICANA, S.A	2,664,995.02	761,993.57	85,443.50	11,408.89	-	1,806,149.06	-	1,702,708.35	-	1,702,708.35
VIVIR COMPAÑÍA DE SEGUROS, SA.	-	-	-	-	-	-	-	-	-	-
WORLDWIDE MEDICAL ASSURANCE, LTD	-	-	-	-	-	-	-	-	-	-
SUB-TOTAL	\$44,158,543.31	\$13,099,942.33	\$2,304,270.93	\$3,579,814.50	\$622,171.62	\$24,552,343.93	\$0.00	\$40,414,794.94	\$23,978,736.89	\$16,436,058.05



SUPERINTENDENCIA DE SEGUROS Y REASEGUROS DE PANAMA

PRIMAS SUSCRITAS DE SEGURO DIRECTO TOTALES LOCAL Y EXTERIOR

AL 30 DE ABRIL DE 2018

RAMOS DE SEGUROS	RAMOS GENERALES									
	Riesgos Diversos	Responsabilidad Civil	Robo	Fidelidad y DDD	BBB	Otros	Titulos de Propiedad	Fianzas	Oferta y Cumplimiento	Otras
BUPA PANAMÁ, S.A.	-	-	-	-	-	-	-	-	-	-
LA FLORESTA DE SEGUROS Y VIDA, S.A	172,844.96	100,184.27	-	-	-	72,660.69	-	275,746.20	-	275,746.20
LA REGIONAL DE SEGUROS, S.A	133,681.39	50,713.76	3,175.20	-	-	79,792.43	-	355,935.76	211,991.37	143,944.39
MERCANTIL PANAMÁ SEGUROS, S.A	776,708.31	53,884.15	-	-	-	722,824.16	-	24,734.01	-	24,734.01
SEGUROS BBA. CORP.	(1,452.11)	(1,165.98)	(286.13)	-	-	-	-	-	-	-
SUB-TOTAL	1,081,782.55	203,616.20	2,889.07	-	-	875,277.28	-	656,415.97	211,991.37	444,424.60
TOTAL	\$45,240,325.86	\$13,303,558.53	\$2,307,160.00	\$3,579,814.50	\$622,171.62	\$25,427,621.21	\$0.00	\$41,071,210.91	\$24,190,728.26	\$16,880,482.65



SUPERINTENDENCIA DE SEGUROS Y REASEGUROS DE PANAMA
SINIESTROS PAGADOS DE SEGURO DIRECTO TOTALES LOCAL Y EXTERIOR
AL 30 DE ABRIL DE 2018

RAMOS DE SEGUROS	GRAN TOTAL	RAMOS VIDA											
		TOTAL VIDA	Vida Individual	Primer año	Renovación	Accidentes Personales	Individual	Grupo	Invalidez	Salud	Individual	Grupo	Colectivos de Vida
ACERTA SEGUROS	2,738,128.06	445,180.29	-	-	-	9,849.92	-	9,849.92	-	321,728.55	292,879.35	28,849.20	113,601.82
ALIADO SEGUROS	1,455,821.91	249,426.24	-	-	-	14,261.53	-	14,261.53	-	-	-	-	235,164.71
ASEGURADORA ANCON, S.A	8,809,109.70	3,789,554.80	-	-	-	62,494.85	38,394.90	24,099.95	-	3,077,079.15	2,473,807.43	603,271.72	649,980.80
ASEGURADORA DEL ISTMO, S.A. (ADISA)	572,852.69	9,400.81	-	-	-	5,798.10	-	5,798.10	-	2,515.60	2,515.60	-	1,087.11
ASEGURADORA GLOBAL, S.A	2,738,642.26	760,235.74	900.00	900.00	-	2,000.00	2,000.00	-	-	-	-	-	757,335.74
ASSA COMPAÑÍA DE SEGUROS, S.A	43,455,631.15	20,107,017.65	5,138,043.78	5,137,541.23	502.55	196,285.22	13,202.09	183,083.13	-	11,600,974.63	7,035,937.27	4,565,037.36	3,171,714.02
ASSICURAZIONI GENERALI, S.p.A.	16,176,859.41	4,834,736.23	1,086,543.07	986,515.36	100,027.71	55,118.68	11,248.60	43,870.08	-	3,322,508.17	367,741.70	2,954,766.47	370,566.31
BANESCO SEGUROS, S.A.	1,561,820.55	297,217.10	79,068.75	79,068.75	-	153.00	-	153.00	-	72,692.99	-	72,692.99	145,302.36
CHUBB SEGUROS PANAMA, S.A.	1,837,234.43	18,340.85	-	-	-	18,340.85	-	18,340.85	-	-	-	-	-
COMPAÑÍA INTERNACIONAL DE SEGUROS, S.A	35,009,465.58	16,979,419.51	2,121,165.86	2,120,673.14	492.72	213,152.07	8,599.70	204,552.37	-	11,299,102.48	6,391,417.98	4,907,684.50	3,345,999.10
GENERAL DE SEGUROS, S.A.	2,641,756.24	1,432,336.47	-	-	-	-	-	-	-	-	-	-	1,432,336.47
MAPFRE PANAMÁ, S.A	57,698,580.22	24,547,959.81	1,318,741.30	538,052.58	780,688.72	521,553.63	111,147.66	410,405.97	-	17,787,298.21	5,997,749.78	11,789,548.43	4,920,366.67
MULTIBANK SEGUROS, S.A	869,296.52	444,878.83	-	-	-	43,688.05	43,688.05	-	-	-	-	-	401,190.78
NACIONAL DE SEGUROS DE PANAMÁ Y CENTROAMÉRICA	6,133,255.48	60,586.24	-	-	-	186.37	186.37	-	-	-	-	-	60,399.87
ÓPTIMA COMPAÑÍA DE SEGUROS, S.A.	1,173,537.11	126,460.57	-	-	-	67,967.99	-	67,967.99	-	-	-	-	58,492.58
PAN AMERICAN LIFE INSURANCE DE PANAMÁ, S.A	18,743,294.82	18,743,294.82	943,550.78	-	943,550.78	114,751.39	90,536.15	24,215.24	-	16,355,440.19	2,984,815.24	13,370,624.95	1,329,552.46
SAGICOR PANAMÁ, S.A	1,296,432.98	1,296,432.98	15,000.00	-	15,000.00	2,208.49	-	2,208.49	-	1,277,086.49	1,079,731.73	197,354.76	2,138.00
SEGUROS FEDPA, S.A	5,748,605.88	828,108.17	-	-	-	171,126.93	171,126.93	-	-	115,894.80	83,409.53	32,485.27	541,086.44
SEGUROS SURAMERICANA, S.A	16,367,154.75	3,652,668.64	1,666,844.59	135,124.10	1,531,720.49	188,462.09	153,973.24	34,488.85	-	-	-	-	1,797,361.96
VIVIR COMPAÑÍA DE SEGUROS, SA.	2,465,301.21	2,465,301.21	-	-	-	-	-	-	-	2,409,455.63	1,870,113.17	539,342.46	55,845.58
WORLDWIDE MEDICAL ASSURANCE, LTD	4,235,771.84	4,235,771.84	20,000.00	10,000.00	10,000.00	1,774.08	-	1,774.08	-	4,170,681.37	2,637,169.68	1,533,511.69	43,316.39
SUB-TOTAL	\$231,728,552.79	\$105,324,328.80	\$12,389,858.13	\$9,007,875.16	\$3,381,982.97	\$1,689,173.24	\$644,103.69	\$1,045,069.55	\$0.00	\$71,812,458.26	\$31,217,288.46	\$40,595,169.80	\$19,432,839.17



SUPERINTENDENCIA DE SEGUROS Y REASEGUROS DE PANAMA
SINIESTROS PAGADOS DE SEGURO DIRECTO TOTALES LOCAL Y EXTERIOR
AL 30 DE ABRIL DE 2018

RAMOS DE SEGUROS	GRAN TOTAL	RAMOS VIDA											
		TOTAL VIDA	Vida Individual	Primer año	Renovación	Accidentes Personales	Individual	Grupo	Invalidez	Salud	Individual	Grupo	Colectivos de Vida
BUPA PANAMÁ, S.A.	885,913.73	885,913.73	-	-	-	-	-	-	-	885,913.73	648,251.66	237,662.07	-
LA FLORESTA DE SEGUROS Y VIDA, S.A	1,195,565.40	437,281.70	-	-	-	51,867.10	-	51,867.10	-	383,314.60	232,794.10	150,520.50	2,100.00
LA REGIONAL DE SEGUROS, S.A	1,398,355.64	19,535.00	-	-	-	-	-	-	-	-	-	-	19,535.00
MERCANTIL PANAMÁ SEGUROS, S.A	1,123,818.08	1,041,896.53	-	-	-	-	-	-	-	1,041,896.53	1,041,896.53	-	-
SEGUROS BBA. CORP.	912,081.41	1,060.00	-	-	-	160.00	160.00	-	-	-	-	-	900.00
SUB-TOTAL	5,515,734.26	2,385,686.96	-	-	-	52,027.10	160.00	51,867.10	-	2,311,124.86	1,922,942.29	388,182.57	22,535.00
TOTAL	\$237,244,287.05	\$107,710,015.76	\$12,389,858.13	\$9,007,875.16	\$3,381,982.97	\$1,741,200.34	\$644,263.69	\$1,096,936.65	\$0.00	\$74,123,583.12	\$33,140,230.75	\$40,983,352.37	\$19,455,374.17



SUPERINTENDENCIA DE SEGUROS Y REASEGUROS DE PANAMA
SINIESTROS PAGADOS DE SEGURO DIRECTO TOTALES LOCAL Y EXTERIOR
AL 30 DE ABRIL DE 2018

RAMOS DE SEGUROS	RAMOS GENERALES											
	TOTAL GENERALES	Incendio y Líneas Aliadas	Residencial	Comercial	Industrial	Vida Industrial	Anualidades	Rentas Vitalicias	Pérdida de Ingresos	Multirisgo	Residencial	Comercial e Industrial
ACERTA SEGUROS	2,292,947.77	12,445.97	1,903.65	10,542.32	-	-	-	-	-	18,187.01	3,434.48	14,752.53
ALIADO SEGUROS	1,206,395.67	30,959.82	6,536.67	24,423.15	-	-	-	-	-	6,746.07	6,733.39	12.68
ASEGURADORA ANCON, S.A	5,019,554.90	451,659.07	5,809.08	417,094.75	28,755.24	-	-	-	-	11,932.84	7,855.64	4,077.20
ASEGURADORA DEL ISTMO, S.A. (ADISA)	563,451.88	40.29	40.29	-	-	-	-	-	-	-	-	-
ASEGURADORA GLOBAL, S.A	1,978,406.52	1,338.62	1,338.62	-	-	-	-	-	-	-	-	-
ASSA COMPAÑÍA DE SEGUROS, S.A	23,348,613.50	2,532,274.64	2,110,891.12	488,421.18	-	-	-	-	-	119,872.08	99,774.19	20,097.89
ASSICURAZIONI GENERALI, S.p.A.	11,342,123.18	2,835,945.87	474,789.97	2,361,155.90	-	-	-	-	-	393,991.41	158,448.57	235,542.84
BANESCO SEGUROS, S.A.	1,264,603.45	16,884.90	-	16,884.90	-	-	-	-	-	14,418.58	974.00	13,444.58
CHUBB SEGUROS PANAMA, S.A.	1,818,893.58	1,803,266.72	-	1,803,266.72	-	-	-	-	-	-	-	-
COMPAÑÍA INTERNACIONAL DE SEGUROS, S.A	18,030,046.07	2,721,358.92	2,721,358.92	-	-	-	-	-	-	15,463.71	15,463.71	-
GENERAL DE SEGUROS, S.A.	1,209,419.77	32,970.40	32,970.40	-	-	-	-	-	-	1,028.17	1,028.17	-
MAPFRE PANAMÁ, S.A	33,150,620.41	2,885,590.89	-	2,885,590.89	-	-	-	-	-	-	-	-
MULTIBANK SEGUROS, S.A	424,417.69	1,966.48	1,966.48	-	-	-	-	-	-	121.98	121.98	-
NACIONAL DE SEGUROS DE PANAMÁ Y CENTROAMÉRICA	6,072,669.24	4,970,336.73	50,393.42	4,919,943.31	-	-	-	-	-	-	-	-
ÓPTIMA COMPAÑÍA DE SEGUROS, S.A.	1,047,076.54	25,901.41	300.00	25,258.99	342.42	-	-	-	-	40,255.95	35,536.84	4,719.11
PAN AMERICAN LIFE INSURANCE DE PANAMÁ, S.A	-	-	-	-	-	-	-	-	-	-	-	-
SAGICOR PANAMÁ, S.A	-	-	-	-	-	-	-	-	-	-	-	-
SEGUROS FEDPA, S.A	4,920,497.71	4,735.52	4,735.52	-	-	-	-	-	-	-	-	-
SEGUROS SURAMERICANA, S.A	12,714,486.11	1,929,789.30	1,795,449.60	134,339.70	-	-	-	-	-	-	-	-
VIVIR COMPAÑÍA DE SEGUROS, SA.	-	-	-	-	-	-	-	-	-	-	-	-
WORLDWIDE MEDICAL ASSURANCE, LTD	-	-	-	-	-	-	-	-	-	-	-	-
SUB-TOTAL	\$126,404,223.99	\$20,257,465.55	\$7,208,483.74	\$13,086,921.81	\$29,097.66	\$0.00	\$0.00	\$0.00	\$0.00	\$622,017.80	\$329,370.97	\$292,646.83



SUPERINTENDENCIA DE SEGUROS Y REASEGUROS DE PANAMA
SINIESTROS PAGADOS DE SEGURO DIRECTO TOTALES LOCAL Y EXTERIOR
AL 30 DE ABRIL DE 2018

RAMOS DE SEGUROS	RAMOS GENERALES											
	TOTAL GENERALES	Incendio y Líneas Aliadas	Residencial	Comercial	Industrial	Vida Industrial	Anualidades	Rentas Vitalicias	Pérdida de Ingresos	Multiriesgo	Residencial	Comercial e Industrial
BUPA PANAMÁ, S.A.	-	-	-	-	-	-	-	-	-	-	-	-
LA FLORESTA DE SEGUROS Y VIDA, S.A	758,283.70	44,276.80	44,276.80	-	-	-	-	-	-	-	-	-
LA REGIONAL DE SEGUROS, S.A	1,378,820.64	8,985.85	8,525.85	460.00	-	-	-	-	-	7,311.85	2,442.90	4,868.95
MERCANTIL PANAMÁ SEGUROS, S.A	81,921.55	-	-	-	-	-	-	-	-	535.00	-	535.00
SEGUROS BBA. CORP.	911,021.41	-	-	-	-	-	-	-	-	-	-	-
SUB-TOTAL	3,130,047.30	53,262.65	52,802.65	460.00	-	-	-	-	-	7,846.85	2,442.90	5,403.95
TOTAL	\$129,534,271.29	\$20,310,728.20	\$7,261,286.39	\$13,087,381.81	\$29,097.66	\$0.00	\$0.00	\$0.00	\$0.00	\$629,864.65	\$331,813.87	\$298,050.78



SUPERINTENDENCIA DE SEGUROS Y REASEGUROS DE PANAMA
SINIESTROS PAGADOS DE SEGURO DIRECTO TOTALES LOCAL Y EXTERIOR
AL 30 DE ABRIL DE 2018

RAMOS DE SEGUROS	RAMOS GENERALES														
	Transporte de Carga	Terrestre	Marítimo	Aéreo	Casco	Marítimo	Aéreo	Automóvil	Ramos Técnicos	TRC TRM	Equipo Electrónico	Caldera y Maquinaria	Rotura de Maquinaria	Equipo Pesado	Vidrios
ACERTA SEGUROS	83,705.73	20,620.64	63,085.09	-	350,900.00	313,400.00	37,500.00	1,717,003.52	4,492.47	4,333.45	29.48	-	-	129.54	-
ALIADO SEGUROS	95,918.53	95,918.53	-	-	367.75	367.75	-	787,452.11	12,192.30	11,987.95	-	-	204.35	-	-
ASEGURADORA ANCON, S.A	656.59	(238.91)	895.50	-	(1,921.30)	-	(1,921.30)	4,487,858.36	14,720.89	240.75	6,152.65	-	2,949.05	5,378.44	-
ASEGURADORA DEL ISTMO, S.A. (ADISA)	-	-	-	-	-	-	-	37,997.35	18,180.37	18,180.37	-	-	-	-	-
ASEGURADORA GLOBAL, S.A	-	-	-	-	-	-	-	1,708,622.90	-	-	-	-	-	-	-
ASSA COMPAÑÍA DE SEGUROS, S.A	656,579.75	649,798.38	6,781.37	-	584,634.11	584,634.11	-	8,954,169.82	258,250.68	86,499.57	171,751.11	-	-	-	-
ASSICURAZIONI GENERALI, S.p.A.	111,026.04	-	111,026.04	-	3,346,045.58	3,346,045.58	-	3,394,854.57	278,077.74	70,598.74	177,612.24	-	20,837.85	9,028.91	-
BANESCO SEGUROS, S.A.	111,728.97	111,728.97	-	-	19,179.12	-	19,179.12	801,289.47	23,984.00	11,029.76	-	-	-	12,954.24	-
CHUBB SEGUROS PANAMA, S.A.	675.08	-	675.08	-	-	-	-	-	-	-	-	-	-	-	-
COMPAÑÍA INTERNACIONAL DE SEGUROS, S.A	1,306,704.17	1,306,704.17	-	-	105,862.97	80,862.97	25,000.00	10,184,615.19	1,744,750.44	1,565,168.05	53,592.54	-	-	125,989.85	-
GENERAL DE SEGUROS, S.A.	-	-	-	-	-	-	-	1,055,252.30	12,906.69	-	12,906.69	-	-	-	-
MAPFRE PANAMÁ, S.A	372,137.09	372,137.09	-	-	3,421,644.53	3,421,705.36	(60.83)	12,863,352.65	533,172.27	516,489.81	17,819.08	-	(2.82)	(1,133.80)	-
MULTIBANK SEGUROS, S.A	4,614.75	4,614.75	-	-	-	-	-	408,746.50	-	-	-	-	-	-	-
NACIONAL DE SEGUROS DE PANAMÁ Y CENTROAMÉRICA	155.84	-	155.84	-	-	-	-	104,214.87	-	-	-	-	-	-	-
ÓPTIMA COMPAÑÍA DE SEGUROS, S.A.	3,109.90	2,828.93	280.97	-	237,587.59	237,587.59	-	539,270.14	6,513.11	242.20	4,695.53	-	1,575.38	-	-
PAN AMERICAN LIFE INSURANCE DE PANAMÁ, S.A	-	-	-	-	-	-	-	-	-	-	-	-	-	-	-
SAGICOR PANAMÁ, S.A	-	-	-	-	-	-	-	-	-	-	-	-	-	-	-
SEGUROS FEDPA, S.A	1,398.14	1,398.14	-	-	-	-	-	4,894,714.84	399.15	-	-	-	399.15	-	-
SEGUROS SURAMERICANA, S.A	27,605.45	27,605.45	-	-	-	-	-	9,787,204.01	163,301.50	7,234.25	337.68	-	-	155,729.57	-
VIVIR COMPAÑÍA DE SEGUROS, SA.	-	-	-	-	-	-	-	-	-	-	-	-	-	-	-
WORLDWIDE MEDICAL ASSURANCE, LTD	-	-	-	-	-	-	-	-	-	-	-	-	-	-	-
SUB-TOTAL	\$2,776,016.03	\$2,593,116.14	\$182,899.89	\$0.00	\$8,064,300.35	\$7,984,603.36	\$79,696.99	\$61,726,618.60	\$3,070,941.61	\$2,292,004.90	\$444,897.00	\$0.00	\$25,962.96	\$308,076.75	\$0.00



SUPERINTENDENCIA DE SEGUROS Y REASEGUROS DE PANAMA
SINIESTROS PAGADOS DE SEGURO DIRECTO TOTALES LOCAL Y EXTERIOR
AL 30 DE ABRIL DE 2018

RAMOS DE SEGUROS	RAMOS GENERALES														
	Transporte de Carga	Terrestre	Marítimo	Aéreo	Casco	Marítimo	Aéreo	Automóvil	Ramos Técnicos	TRC TRM	Equipo Electrónico	Caldera y Maquinaria	Rotura de Maquinaria	Equipo Pesado	Vidrios
BUPA PANAMÁ, S.A.	-	-	-	-	-	-	-	-	-	-	-	-	-	-	-
LA FLORESTA DE SEGUROS Y VIDA, S.A	195.10	195.10	-	-	-	-	-	602,181.70	-	-	-	-	-	-	-
LA REGIONAL DE SEGUROS, S.A	-	-	-	-	-	-	-	1,115,796.27	-	-	-	-	-	-	-
MERCANTIL PANAMÁ SEGUROS, S.A	-	-	-	-	-	-	-	66,595.03	-	-	-	-	-	-	-
SEGUROS BBA. CORP.	-	-	-	-	-	-	-	681,110.70	-	-	-	-	-	-	-
SUB-TOTAL	195.10	195.10	-	-	-	-	-	2,465,683.70	-	-	-	-	-	-	-
TOTAL	\$2,776,211.13	\$2,593,311.24	\$182,899.89	\$0.00	\$8,064,300.35	\$7,984,603.36	\$79,696.99	\$64,192,302.30	\$3,070,941.61	\$2,292,004.90	\$444,897.00	\$0.00	\$25,962.96	\$308,076.75	\$0.00



SUPERINTENDENCIA DE SEGUROS Y REASEGUROS DE PANAMA
SINIESTROS PAGADOS DE SEGURO DIRECTO TOTALES LOCAL Y EXTERIOR
AL 30 DE ABRIL DE 2018

RAMOS DE SEGUROS	RAMOS GENERALES									
	Riesgos Diversos	Responsabilidad Civil	Robo	Fidelidad y DDD	BBB	Otros	Titulos de Propiedad	Fianzas	Oferta y Cumplimiento	Otras
ACERTA SEGUROS	106,213.07	86,236.51	18,156.03	21.35	-	1,799.18	-	-	-	-
ALIADO SEGUROS	210,259.09	7,638.67	-	23.03	-	202,597.39	-	62,500.00	-	62,500.00
ASEGURADORA ANCON, S.A	17,367.61	15,203.34	423.49	-	-	1,740.78	-	37,280.84	11,414.85	25,865.99
ASEGURADORA DEL ISTMO, S.A. (ADISA)	357.78	187.28	97.45	-	-	73.05	-	506,876.09	281,876.09	225,000.00
ASEGURADORA GLOBAL, S.A	268,445.00	-	-	-	-	268,445.00	-	-	-	-
ASSA COMPAÑÍA DE SEGUROS, S.A	3,658,646.04	527,855.73	43,433.76	1,309,752.18	117,408.15	1,660,196.22	-	6,584,186.38	6,569,141.38	15,045.00
ASSICURAZIONI GENERALI, S.p.A.	985,181.97	235,535.39	57,106.84	-	-	692,539.74	-	(3,000.00)	-	(3,000.00)
BANESCO SEGUROS, S.A.	54,843.74	33,958.89	4,879.58	15,843.05	-	162.22	-	222,274.67	-	222,274.67
CHUBB SEGUROS PANAMA, S.A.	14,951.78	14,951.78	-	-	-	-	-	-	-	-
COMPAÑÍA INTERNACIONAL DE SEGUROS, S.A	586,801.26	324,739.26	79,145.39	45,252.53	-	137,664.08	-	1,364,489.41	-	1,364,489.41
GENERAL DE SEGUROS, S.A.	107,262.21	11,530.35	310.00	-	-	95,421.86	-	-	-	-
MAPFRE PANAMÁ, S.A	497,300.96	67,870.63	80,687.53	104,279.81	-	244,462.99	-	12,577,422.02	12,579,892.76	(2,470.74)
MULTIBANK SEGUROS, S.A	8,487.48	-	-	-	-	8,487.48	-	480.50	480.50	-
NACIONAL DE SEGUROS DE PANAMÁ Y CENTROAMÉRICA	65,923.16	49,792.48	9,579.75	1,644.94	-	4,905.99	-	932,038.64	932,038.64	-
ÓPTIMA COMPAÑÍA DE SEGUROS, S.A.	109,391.07	22,694.81	151.08	-	-	86,545.18	-	85,047.37	-	85,047.37
PAN AMERICAN LIFE INSURANCE DE PANAMÁ, S.A	-	-	-	-	-	-	-	-	-	-
SAGICOR PANAMÁ, S.A	-	-	-	-	-	-	-	-	-	-
SEGUROS FEDPA, S.A	19,250.06	-	-	19,250.06	-	-	-	-	-	-
SEGUROS SURAMERICANA, S.A	449,141.45	300,420.30	29,833.46	19,044.55	-	99,843.14	-	357,444.40	-	357,444.40
VIVIR COMPAÑÍA DE SEGUROS, SA.	-	-	-	-	-	-	-	-	-	-
WORLDWIDE MEDICAL ASSURANCE, LTD	-	-	-	-	-	-	-	-	-	-
SUB-TOTAL	\$7,159,823.73	\$1,698,615.42	\$323,804.36	\$1,515,111.50	\$117,408.15	\$3,504,884.30	\$0.00	\$22,727,040.32	\$20,374,844.22	\$2,352,196.10



SUPERINTENDENCIA DE SEGUROS Y REASEGUROS DE PANAMA
SINIESTROS PAGADOS DE SEGURO DIRECTO TOTALES LOCAL Y EXTERIOR
AL 30 DE ABRIL DE 2018

RAMOS DE SEGUROS	RAMOS GENERALES									
	Riesgos Diversos	Responsabilidad Civil	Robo	Fidelidad y DDD	BBB	Otros	Titulos de Propiedad	Fianzas	Oferta y Cumplimiento	Otras
BUPA PANAMÁ, S.A.	-	-	-	-	-	-	-	-	-	-
LA FLORESTA DE SEGUROS Y VIDA, S.A	111,630.10	9,494.20	-	-	-	102,135.90	-	-	-	-
LA REGIONAL DE SEGUROS, S.A	246,726.67	-	-	-	-	246,726.67	-	-	-	-
MERCANTIL PANAMÁ SEGUROS, S.A	14,791.52	-	-	-	-	14,791.52	-	-	-	-
SEGUROS BBA. CORP.	3,465.62	3,465.62	-	-	-	-	-	226,445.09	226,445.09	-
SUB-TOTAL	376,613.91	12,959.82	-	-	-	363,654.09	-	226,445.09	226,445.09	-
TOTAL	\$7,536,437.64	\$1,711,575.24	\$323,804.36	\$1,515,111.50	\$117,408.15	\$3,868,538.39	\$0.00	\$22,953,485.41	\$20,601,289.31	\$2,352,196.10



SUPERINTENDENCIA DE SEGUROS Y REASEGUROS DE PANAMA
SINIESTROS PAGADOS DE SEGURO DIRECTO TOTAL POR PRIMA DEVENGADA
AL 30 DE ABRIL DE 2018

RAMOS DE SEGUROS	GRAN TOTAL	RAMOS VIDA											
		TOTAL VIDA	Vida Individual	Primer año	Renovación	Accidentes Personales	Individual	Grupo	Invalidez	Salud	Individual	Grupo	Colectivos de Vida
ACERTA SEGUROS	0.44	0.58	-	-	-	0.09	-	0.10	-	1.04	1.01	1.57	0.80
ALIADO SEGUROS	0.30	0.60	-	-	-	0.17	-	0.17	-	-	-	-	0.71
ASEGURADORA ANCON, S.A	0.48	0.56	-	-	-	0.13	0.14	0.11	-	0.69	0.69	0.67	0.40
ASEGURADORA DEL ISTMO, S.A. (ADISA)	0.25	0.03	-	-	-	0.14	-	0.14	-	0.02	1.40	-	0.10
ASEGURADORA GLOBAL, S.A	0.37	0.19	0.00	0.00	-	0.01	0.01	-	-	-	-	-	0.21
ASSA COMPAÑÍA DE SEGUROS, S.A	0.45	0.50	0.51	4.65	0.00	0.18	0.07	0.20	-	0.82	0.76	0.93	0.21
ASSICURAZIONI GENERALI, S.p.A.	0.51	0.31	0.15	0.83	0.02	0.12	0.11	0.12	-	0.62	1.23	0.58	0.16
BANESCO SEGUROS, S.A.	0.23	0.09	0.17	0.55	-	0.01	-	0.01	-	1.68	-	1.68	0.05
CHUBB SEGUROS PANAMA, S.A.	0.93	0.05	-	-	-	0.05	-	0.05	-	-	-	-	-
COMPAÑÍA INTERNACIONAL DE SEGUROS, S.A	0.43	0.48	0.25	2.97	0.00	0.12	0.05	0.13	-	0.72	0.70	0.74	0.34
GENERAL DE SEGUROS, S.A.	0.18	0.19	-	-	-	-	-	-	-	-	-	-	0.19
MAPFRE PANAMÁ, S.A	0.74	0.64	0.17	0.63	0.11	0.83	0.28	1.78	-	0.81	0.67	0.91	0.62
MULTIBANK SEGUROS, S.A	0.18	0.18	-	-	-	0.20	0.20	-	-	-	-	-	0.18
NACIONAL DE SEGUROS DE PANAMÁ Y CENTROAMÉRICA	1.06	0.19	-	-	-	0.00	0.00	-	-	-	-	-	0.37
ÓPTIMA COMPAÑÍA DE SEGUROS, S.A.	0.21	0.14	-	-	-	0.17	-	0.18	-	-	-	-	0.12
PAN AMERICAN LIFE INSURANCE DE PANAMÁ, S.A	0.43	0.43	0.09	-	0.11	0.15	0.20	0.07	-	0.63	0.67	0.62	0.23
SAGICOR PANAMÁ, S.A	0.86	0.86	0.06	-	0.08	0.08	-	0.08	-	1.08	1.28	0.59	0.03
SEGUROS FEDPA, S.A	0.44	0.35	-	-	-	0.18	0.37	-	-	8.17	-	2.29	0.38
SEGUROS SURAMERICANA, S.A	0.36	0.21	0.22	0.09	0.26	0.08	0.08	0.07	-	-	-	-	0.26
VIVIR COMPAÑÍA DE SEGUROS, SA.	0.93	0.93	-	-	-	-	-	-	-	1.03	1.05	0.95	0.19
WORLDWIDE MEDICAL ASSURANCE, LTD	0.51	0.51	0.02	0.04	0.01	0.68	-	0.68	-	0.61	0.58	0.65	0.39
SUB-TOTAL	0.48	0.45	0.23	1.08	0.07	0.17	0.14	0.18	-	0.73	0.72	0.73	0.28



SUPERINTENDENCIA DE SEGUROS Y REASEGUROS DE PANAMA
SINIESTROS PAGADOS DE SEGURO DIRECTO TOTAL POR PRIMA DEVENGADA
AL 30 DE ABRIL DE 2018

RAMOS DE SEGUROS	GRAN TOTAL	RAMOS VIDA											
		TOTAL VIDA	Vida Individual	Primer año	Renovación	Accidentes Personales	Individual	Grupo	Invalidez	Salud	Individual	Grupo	Colectivos de Vida
BUPA PANAMÁ, S.A.	0.72	0.72	-	-	-	-	-	-	-	0.72	0.64	1.11	-
LA FLORESTA DE SEGUROS Y VIDA, S.A	0.65	0.55	-	-	-	0.23	-	0.23	-	0.77	0.66	1.05	0.08
LA REGIONAL DE SEGUROS, S.A	0.36	0.11	-	-	-	-	-	-	-	-	-	-	0.47
MERCANTIL PANAMÁ SEGUROS, S.A	0.49	0.74	-	-	-	-	-	-	-	0.81	0.81	-	-
SEGUROS BBA. CORP.	0.55	0.00	-	-	-	(0.03)	(0.03)	-	-	-	-	-	0.00
SUB-TOTAL	0.50	0.46	-	-	-	0.19	0.01	0.20	-	0.77	0.72	1.09	0.01
TOTAL	0.48	0.45	0.23	1.07	0.07	0.17	0.14	0.19	-	0.73	0.72	0.73	0.28



SUPERINTENDENCIA DE SEGUROS Y REASEGUROS DE PANAMA
SINIESTROS PAGADOS DE SEGURO DIRECTO TOTAL POR PRIMA DEVENGADA
AL 30 DE ABRIL DE 2018

RAMOS DE SEGUROS	RAMOS GENERALES											
	TOTAL GENERALES	Incendio y Líneas Aliadas	Residencial	Comercial	Industrial	Vida Industrial	Anualidades	Rentas Vitalicias	Pérdida de Ingresos	Multirisgo	Residencial	Comercial e Industrial
ACERTA SEGUROS	0.42	0.03	0.01	0.04	-	-	-	-	-	0.29	0.05	(2.92)
ALIADO SEGUROS	0.27	0.05	0.12	0.05	-	-	-	-	-	0.37	0.60	0.00
ASEGURADORA ANCON, S.A	0.44	0.35	0.02	0.60	0.09	-	-	-	-	0.08	0.24	0.04
ASEGURADORA DEL ISTMO, S.A. (ADISA)	0.28	0.00	0.00	-	-	-	-	-	-	-	-	-
ASEGURADORA GLOBAL, S.A	0.58	0.00	0.00	-	-	-	-	-	-	-	-	-
ASSA COMPAÑÍA DE SEGUROS, S.A	0.42	0.16	0.89	0.04	-	-	-	-	-	0.30	0.31	0.24
ASSICURAZIONI GENERALI, S.p.A.	0.71	0.59	0.18	1.14	-	-	-	-	-	0.40	0.32	0.48
BANESCO SEGUROS, S.A.	0.35	0.04	-	0.04	-	-	-	-	-	0.08	0.02	0.10
CHUBB SEGUROS PANAMA, S.A.	1.15	3.00	-	3.00	-	-	-	-	-	-	-	-
COMPAÑÍA INTERNACIONAL DE SEGUROS, S.A	0.39	0.47	0.47	-	-	-	-	-	-	0.11	0.11	-
GENERAL DE SEGUROS, S.A.	0.17	0.02	0.02	-	-	-	-	-	-	0.05	0.08	-
MAPFRE PANAMÁ, S.A	0.84	0.93	-	0.93	-	-	-	-	-	-	-	-
MULTIBANK SEGUROS, S.A	0.19	0.01	0.01	-	-	-	-	-	-	0.01	0.02	-
NACIONAL DE SEGUROS DE PANAMÁ Y CENTROAMÉRICA	1.11	3.26	0.27	3.67	-	-	-	-	-	-	-	-
ÓPTIMA COMPAÑÍA DE SEGUROS, S.A.	0.22	0.05	0.00	0.08	0.01	-	-	-	-	0.80	1.74	0.16
PAN AMERICAN LIFE INSURANCE DE PANAMÁ, S.A	-	-	-	-	-	-	-	-	-	-	-	-
SAGICOR PANAMÁ, S.A	-	-	-	-	-	-	-	-	-	-	-	-
SEGUROS FEDPA, S.A	0.46	0.07	0.07	-	-	-	-	-	-	-	-	-
SEGUROS SURAMERICANA, S.A	0.45	0.45	0.49	0.22	-	-	-	-	-	-	-	-
VIVIR COMPAÑÍA DE SEGUROS, SA.	-	-	-	-	-	-	-	-	-	-	-	-
WORLDWIDE MEDICAL ASSURANCE, LTD	-	-	-	-	-	-	-	-	-	-	-	-
SUB-TOTAL	0.51	0.48	0.41	0.55	0.05	-	-	-	-	0.29	0.28	0.29



SUPERINTENDENCIA DE SEGUROS Y REASEGUROS DE PANAMA
SINIESTROS PAGADOS DE SEGURO DIRECTO TOTAL POR PRIMA DEVENGADA
AL 30 DE ABRIL DE 2018

RAMOS DE SEGUROS	RAMOS GENERALES											
	TOTAL GENERALES	Incendio y Líneas Aliadas	Residencial	Comercial	Industrial	Vida Industrial	Anualidades	Rentas Vitalicias	Pérdida de Ingresos	Multiriesgo	Residencial	Comercial e Industrial
BUPA PANAMÁ, S.A.	-	-	-	-	-	-	-	-	-	-	-	-
LA FLORESTA DE SEGUROS Y VIDA, S.A	0.73	0.21	0.76	-	-	-	-	-	-	-	-	-
LA REGIONAL DE SEGUROS, S.A	0.37	0.10	0.28	0.01	-	-	-	-	-	0.22	0.38	0.18
MERCANTIL PANAMÁ SEGUROS, S.A	0.09	-	-	-	-	-	-	-	-	0.01	-	0.03
SEGUROS BBA. CORP.	8.36	-	-	-	-	-	-	-	-	-	-	-
SUB-TOTAL	0.54	0.18	0.60	0.00	-	-	-	-	-	0.11	0.10	0.12
TOTAL	0.51	0.48	0.41	0.54	0.05	-	-	-	-	0.28	0.28	0.29



SUPERINTENDENCIA DE SEGUROS Y REASEGUROS DE PANAMA
SINIESTROS PAGADOS DE SEGURO DIRECTO TOTAL POR PRIMA DEVENGADA
AL 30 DE ABRIL DE 2018

RAMOS DE SEGUROS	RAMOS GENERALES														
	Transporte de Carga	Terrestre	Marítimo	Aéreo	Casco	Marítimo	Aéreo	Automóvil	Ramos Técnicos	TRC TRM	Equipo Electrónico	Caldera y Maquinaria	Rotura de Maquinaria	Equipo Pesado	Vidrios
ACERTA SEGUROS	0.52	(7.76)	0.39	-	1.82	5.22	0.28	0.73	0.01	0.01	0.01	-	-	0.00	-
ALIADO SEGUROS	2.80	2.80	-	-	0.01	0.02	-	0.72	0.06	0.09	-	-	0.02	-	-
ASEGURADORA ANCON, S.A	0.00	(0.00)	0.09	-	(0.01)	-	(0.01)	0.57	0.05	0.00	0.20	-	0.11	0.07	-
ASEGURADORA DEL ISTMO, S.A. (ADISA)	-	-	-	-	-	-	-	11.81	0.26	0.29	-	-	-	-	-
ASEGURADORA GLOBAL, S.A	-	-	-	-	-	-	-	0.79	-	-	-	-	-	-	-
ASSA COMPAÑÍA DE SEGUROS, S.A	0.40	2.16	0.01	-	0.30	1.46	-	0.69	0.25	0.12	0.97	-	-	-	-
ASSICURAZIONI GENERALI, S.p.A.	0.14	-	0.14	-	14.56	14.95	-	0.47	0.31	0.16	1.42	-	0.35	0.03	-
BANESCO SEGUROS, S.A.	2.97	2.97	-	-	0.22	-	-	0.69	0.07	0.04	-	-	-	0.33	-
CHUBB SEGUROS PANAMA, S.A.	0.01	-	0.01	-	-	-	-	-	-	-	-	-	-	-	-
COMPAÑÍA INTERNACIONAL DE SEGUROS, S.A	0.66	0.66	-	-	0.08	0.30	0.02	0.71	0.39	0.37	0.89	-	-	0.78	-
GENERAL DE SEGUROS, S.A.	-	-	-	-	-	-	-	0.75	0.02	-	0.13	-	-	-	-
MAPFRE PANAMÁ, S.A	0.53	0.53	-	-	(3.64)	(2.65)	(0.00)	0.90	0.17	0.18	0.27	-	(0.00)	(0.01)	-
MULTIBANK SEGUROS, S.A	1.62	1.62	-	-	-	-	-	0.58	-	-	-	-	-	-	-
NACIONAL DE SEGUROS DE PANAMÁ Y CENTROAMÉRICA	0.01	-	0.01	-	-	-	-	74.15	-	-	-	-	-	-	-
ÓPTIMA COMPAÑÍA DE SEGUROS, S.A.	0.02	0.12	0.00	-	1.05	1.19	-	0.47	0.01	0.00	1.33	-	0.03	-	-
PAN AMERICAN LIFE INSURANCE DE PANAMÁ, S.A	-	-	-	-	-	-	-	-	-	-	-	-	-	-	-
SAGICOR PANAMÁ, S.A	-	-	-	-	-	-	-	-	-	-	-	-	-	-	-
SEGUROS FEDPA, S.A	0.03	0.03	-	-	-	-	-	0.48	0.01	-	-	-	0.06	-	-
SEGUROS SURAMERICANA, S.A	0.04	0.04	-	-	-	-	-	0.55	0.16	0.01	0.01	-	-	1.56	-
VIVIR COMPAÑÍA DE SEGUROS, SA.	-	-	-	-	-	-	-	-	-	-	-	-	-	-	-
WORLDWIDE MEDICAL ASSURANCE, LTD	-	-	-	-	-	-	-	-	-	-	-	-	-	-	-
SUB-TOTAL	0.42	0.65	0.07	-	1.82	15.00	0.02	0.65	0.23	0.20	0.68	-	0.07	0.28	-



SUPERINTENDENCIA DE SEGUROS Y REASEGUROS DE PANAMA
SINIESTROS PAGADOS DE SEGURO DIRECTO TOTAL POR PRIMA DEVENGADA
AL 30 DE ABRIL DE 2018

RAMOS DE SEGUROS	RAMOS GENERALES														
	Transporte de Carga	Terrestre	Marítimo	Aéreo	Casco	Marítimo	Aéreo	Automóvil	Ramos Técnicos	TRC TRM	Equipo Electrónico	Caldera y Maquinaria	Rotura de Maquinaria	Equipo Pesado	Vidrios
BUPA PANAMÁ, S.A.	-	-	-	-	-	-	-	-	-	-	-	-	-	-	-
LA FLORESTA DE SEGUROS Y VIDA, S.A	0.01	0.01	-	-	-	-	-	2.21	-	-	-	-	-	-	-
LA REGIONAL DE SEGUROS, S.A	-	-	-	-	-	-	-	0.37	-	-	-	-	-	-	-
MERCANTIL PANAMÁ SEGUROS, S.A	-	-	-	-	-	-	-	1.32	-	-	-	-	-	-	-
SEGUROS BBA. CORP.	-	-	-	-	-	-	-	(201.12)	-	-	-	-	-	-	-
SUB-TOTAL	0.01	0.01	-	-	-	-	-	0.74	-	-	-	-	-	-	-
TOTAL	0.42	0.65	0.07	-	1.77	14.84	0.02	0.65	0.22	0.20	0.67	-	0.07	0.27	-



SUPERINTENDENCIA DE SEGUROS Y REASEGUROS DE PANAMA
SINIESTROS PAGADOS DE SEGURO DIRECTO TOTAL POR PRIMA DEVENGADA
AL 30 DE ABRIL DE 2018

RAMOS DE SEGUROS	RAMOS GENERALES									
	Riesgos Diversos	Responsabilidad Civil	Robo	Fidelidad y DDD	BBB	Otros	Titulos de Propiedad	Fianzas	Oferta y Cumplimiento	Otras
ACERTA SEGUROS	0.29	0.29	0.80	0.00	-	0.09	-	-	-	-
ALIADO SEGUROS	0.16	0.03	-	20.03	-	0.19	-	0.05	-	0.24
ASEGURADORA ANCON, S.A	0.03	0.05	0.02	-	-	0.01	-	0.05	0.29	0.04
ASEGURADORA DEL ISTMO, S.A. (ADISA)	0.01	0.00	0.01	-	-	0.02	-	0.28	0.16	2.10
ASEGURADORA GLOBAL, S.A	0.43	-	-	-	-	0.43	-	-	-	-
ASSA COMPAÑÍA DE SEGUROS, S.A	0.21	0.10	0.03	0.47	0.28	0.21	-	1.57	2.16	0.01
ASSICURAZIONI GENERALI, S.p.A.	1.04	0.36	0.29	-	-	6.81	-	(0.05)	-	(0.08)
BANESCO SEGUROS, S.A.	0.08	0.13	0.51	0.04	-	0.52	-	0.31	-	0.31
CHUBB SEGUROS PANAMA, S.A.	0.02	0.02	-	-	-	-	-	-	-	-
COMPAÑÍA INTERNACIONAL DE SEGUROS, S.A	0.07	0.19	0.30	0.61	-	0.02	-	0.15	-	0.15
GENERAL DE SEGUROS, S.A.	0.04	0.05	0.04	-	-	0.03	-	-	-	-
MAPFRE PANAMÁ, S.A	0.10	0.04	0.84	1.55	-	0.09	-	0.87	0.88	(0.02)
MULTIBANK SEGUROS, S.A	0.03	-	-	-	-	0.03	-	0.02	0.02	-
NACIONAL DE SEGUROS DE PANAMÁ Y CENTROAMÉRICA	0.11	0.15	0.15	0.15	-	0.03	-	0.33	0.33	-
ÓPTIMA COMPAÑÍA DE SEGUROS, S.A.	0.11	0.05	0.00	-	-	0.17	-	0.08	-	0.08
PAN AMERICAN LIFE INSURANCE DE PANAMÁ, S.A	-	-	-	-	-	-	-	-	-	-
SAGICOR PANAMÁ, S.A	-	-	-	-	-	-	-	-	-	-
SEGUROS FEDPA, S.A	0.08	-	-	0.10	-	-	-	-	-	-
SEGUROS SURAMERICANA, S.A	0.17	0.39	0.35	1.67	-	0.06	-	0.21	-	0.21
VIVIR COMPAÑÍA DE SEGUROS, SA.	-	-	-	-	-	-	-	-	-	-
WORLDWIDE MEDICAL ASSURANCE, LTD	-	-	-	-	-	-	-	-	-	-
SUB-TOTAL	0.16	0.13	0.14	0.42	0.19	0.14	-	0.56	0.85	0.14



SUPERINTENDENCIA DE SEGUROS Y REASEGUROS DE PANAMA
SINIESTROS PAGADOS DE SEGURO DIRECTO TOTAL POR PRIMA DEVENGADA
AL 30 DE ABRIL DE 2018

RAMOS DE SEGUROS	RAMOS GENERALES									
	Riesgos Diversos	Responsabilidad Civil	Robo	Fidelidad y DDD	BBB	Otros	Titulos de Propiedad	Fianzas	Oferta y Cumplimiento	Otras
BUPA PANAMÁ, S.A.	-	-	-	-	-	-	-	-	-	-
LA FLORESTA DE SEGUROS Y VIDA, S.A	0.65	0.09	-	-	-	1.41	-	-	-	-
LA REGIONAL DE SEGUROS, S.A	1.85	-	-	-	-	3.09	-	-	-	-
MERCANTIL PANAMÁ SEGUROS, S.A	0.02	-	-	-	-	0.02	-	-	-	-
SEGUROS BBA. CORP.	(2.39)	(2.97)	-	-	-	-	-	-	-	-
SUB-TOTAL	0.35	0.06	-	-	-	0.42	-	0.34	1.07	-
TOTAL	0.17	0.13	0.14	0.42	0.19	0.15	-	0.56	0.85	0.14