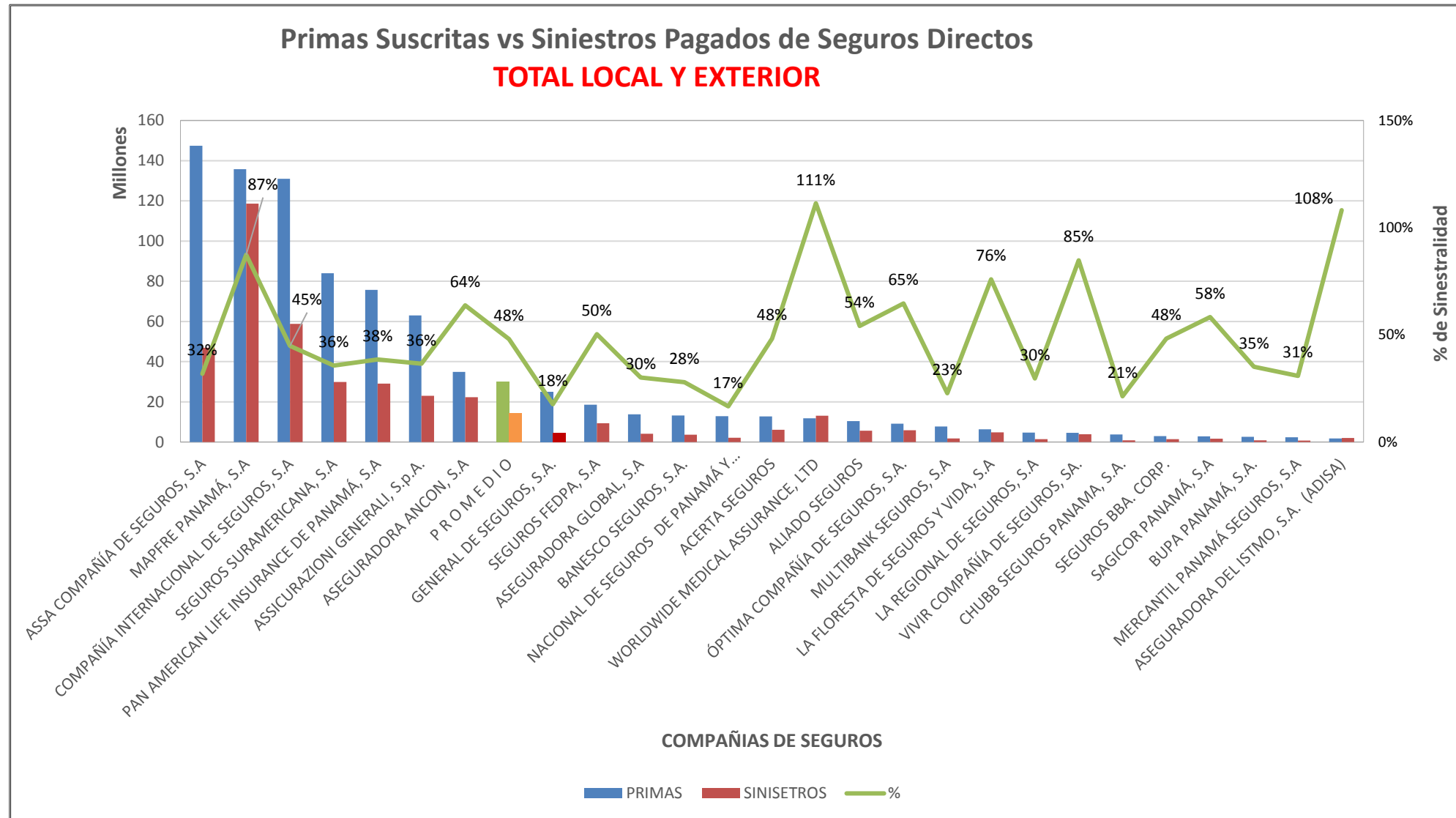
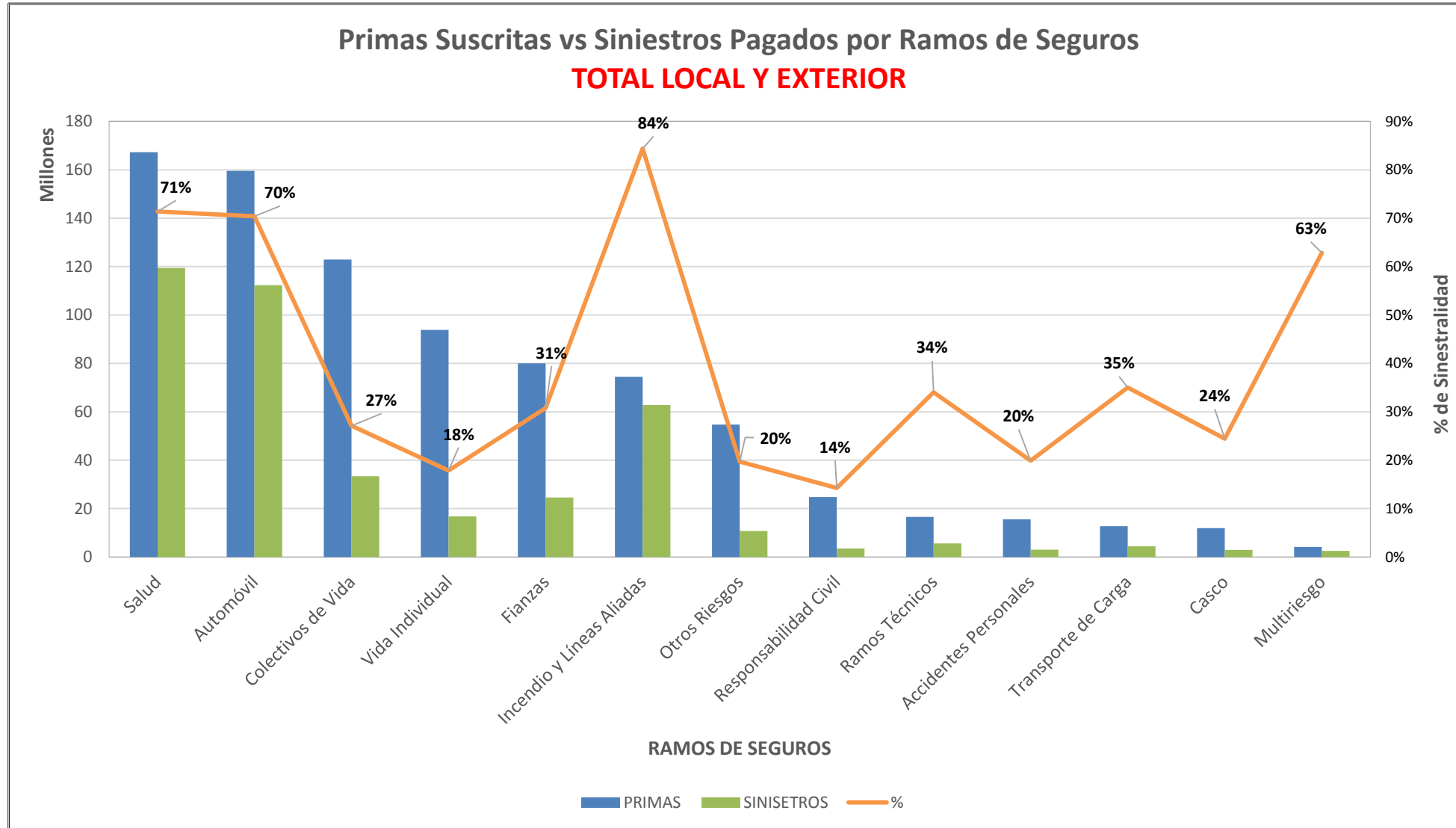


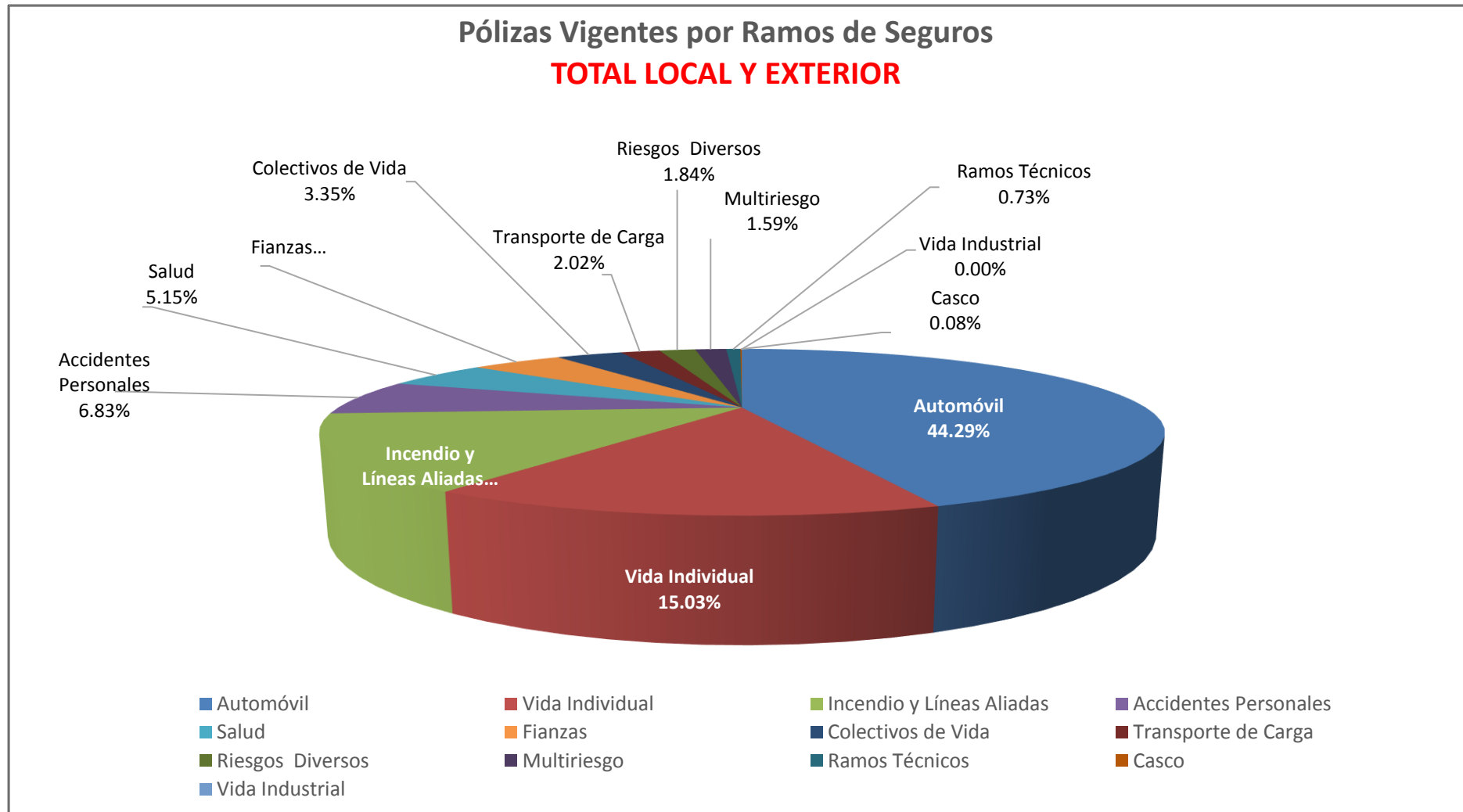
SUPERINTENDENCIA DE SEGUROS Y REASEGUROS DE PANAMA ACUMULADO AL MES DE JULIO DE 2017



SUPERINTENDENCIA DE SEGUROS Y REASEGUROS DE PANAMA ACUMULADO AL MES DE JULIO DE 2017



SUPERINTENDENCIA DE SEGUROS Y REASEGUROS DE PANAMA AL MES DE JULIO DE 2017



SUPERINTENDENCIA DE SEGUROS Y REASEGUROS DE PANAMA
Cuadro 03. POLIZAS VIGENTES DE SEGURO DIRECTO TOTALES LOCAL Y EXTERIOR
AL MES DE JULIO DE 2017

RAMOS DE SEGUROS	GRAN TOTAL	RAMOS VIDA											
		TOTAL VIDA	Vida Individual	Primer año	Renovación	Accidentes Personales	Individual	Grupo	Invalidez	Salud	Individual	Grupo	Colectivos de Vida
ACERTA SEGUROS	21,050	2,372	1,037	152	885	322	20	302	-	943	919	24	70
ALIADO SEGUROS	8,986	297	-	-	-	194	66	128	-	-	-	-	103
ASEGURADORA ANCON, S.A	78,239	10,305	1,801	541	1,260	631	492	139	-	5,184	5,037	147	2,689
ASEGURADORA DEL ISTMO, S.A. (ADISA)	16,409	869	553	530	23	101	5	96	-	155	84	71	60
ASEGURADORA GLOBAL, S.A	28,469	9,342	7,598	7,598	-	1,741	1,741	-	-	-	-	-	3
ASSA COMPAÑÍA DE SEGUROS, S.A	164,979	51,724	30,547	8,825	21,722	7,861	6,336	1,525	-	11,392	11,099	293	1,924
ASSICURAZIONI GENERALI, S.p.A.	148,369	45,421	41,507	4,933	36,574	3,073	1,376	1,697	-	584	378	206	257
BANESCO SEGUROS, S.A.	16,041	4,941	4,519	1,908	2,611	411	142	269	-	3	1	2	8
CHUBB SEGUROS PANAMA, S.A.	348	20	-	-	-	17	-	17	-	-	-	-	3
COMPAÑÍA INTERNACIONAL DE SEGUROS, S.A	225,627	54,965	30,769	16,590	14,179	4,070	3,100	970	-	19,728	18,192	1,536	398
GENERAL DE SEGUROS, S.A.	89,027	38,997	-	-	-	86	86	-	-	-	-	-	38,911
MAPFRE PANAMÁ, S.A	160,559	45,245	25,356	949	24,407	1,014	902	112	-	18,661	16,298	2,363	214
MULTIBANK SEGUROS, S.A	17,234	7,000	612	235	377	6,366	6,331	35	-	-	-	-	22
NACIONAL DE SEGUROS DE PANAMÁ Y CENTROAMÉRICA	10,305	709	506	320	186	195	187	8	-	-	-	-	8
ÓPTIMA COMPAÑÍA DE SEGUROS, S.A.	9,689	830	-	-	-	499	338	161	-	-	-	-	331
PAN AMERICAN LIFE INSURANCE DE PANAMÁ, S.A	38,795	38,795	20,555	5,451	15,104	9,048	8,717	331	-	8,230	6,319	1,911	962
SAGICOR PANAMÁ, S.A	2,501	2,501	1,266	685	581	39	-	39	-	1,153	1,057	96	43
SEGUROS FEDPA, S.A	114,804	21,511	254	248	6	20,587	20,063	524	-	1	-	1	669
SEGUROS SURAMERICANA, S.A	263,298	107,677	57,563	15,167	42,396	46,567	11,712	34,855	-	79	79	-	3,468
VIVIR COMPAÑÍA DE SEGUROS, SA.	4,771	4,771	-	-	-	1	-	1	-	4,717	4,459	258	53
WORLDWIDE MEDICAL ASSURANCE, LTD	6,404	6,404	1,528	600	928	75	-	75	-	4,764	3,533	1,231	37
SUB-TOTAL	1,425,904	454,696	225,971	64,732	161,239	102,898	61,614	41,284	-	75,594	67,455	8,139	50,233

SUPERINTENDENCIA DE SEGUROS Y REASEGUROS DE PANAMA
Cuadro 03. POLIZAS VIGENTES DE SEGURO DIRECTO TOTALES LOCAL Y EXTERIOR
AL MES DE JULIO DE 2017

RAMOS DE SEGUROS	GRAN TOTAL	RAMOS VIDA												
		TOTAL VIDA	Vida Individual	Primer año	Renovación	Accidentes Personales	Individual	Grupo	Invalidez	Salud	Individual	Grupo	Colectivos de Vida	
BUPA PANAMÁ, S.A.	654	654	-	-	-	-	-	-	-	-	654	513	141	-
LA FLORESTA DE SEGUROS Y VIDA, S.A	17,329	2,110	391	132	259	144	89	55	-	1,230	1,113	117	345	
LA REGIONAL DE SEGUROS, S.A	24,980	716	663	388	275	46	36	10	-	-	-	-	7	
MERCANTIL PANAMÁ SEGUROS, S.A	1,670	1,135	402	166	236	124	124	-	-	491	491	-	118	
SEGUROS BBA. CORP.	42,372	88	4	4	-	78	78	-	-	-	-	-	6	
SUB-TOTAL	87,005	4,703	1,460	690	770	392	327	65	-	2,375	2,117	258	476	
TOTAL	1,512,909	459,399	227,431	65,422	162,009	103,290	61,941	41,349	-	77,969	69,572	8,397	50,709	

SUPERINTENDENCIA DE SEGUROS Y REASEGUROS DE PANAMA
Cuadro 03. POLIZAS VIGENTES DE SEGURO DIRECTO TOTALES LOCAL Y EXTERIOR
AL MES DE JULIO DE 2017

RAMOS DE SEGUROS	RAMOS GENERALES											
	TOTAL GENERALES	Incendio y Líneas Aliadas	Residencial	Comercial	Industrial	Vida Industrial	Anualidades	Rentas Vitalicias	Pérdida de Ingresos	Multiriesgo	Residencial	Comercial e Industrial
ACERTA SEGUROS	18,678	1,432	1,081	341	10	54	-	-	-	536	311	225
ALIADO SEGUROS	8,689	464	222	239	3	-	-	-	-	153	91	62
ASEGURADORA ANCON, S.A	67,934	4,396	2,834	1,364	198	-	-	-	-	1,372	738	634
ASEGURADORA DEL ISTMO, S.A. (ADISA)	15,540	221	221	-	-	-	-	-	-	14	14	-
ASEGURADORA GLOBAL, S.A	19,127	8,155	8,042	113	-	-	-	-	-	-	-	-
ASSA COMPAÑÍA DE SEGUROS, S.A	113,255	26,256	16,596	9,660	-	-	-	-	-	4,106	4,106	-
ASSICURAZIONI GENERALI, S.p.A.	102,948	32,395	27,843	4,440	112	-	-	-	-	12,982	9,413	3,569
BANESCO SEGUROS, S.A.	11,100	1,960	-	1,960	-	-	-	-	-	945	555	390
CHUBB SEGUROS PANAMA, S.A.	328	36	-	36	-	-	-	-	-	3	-	3
COMPAÑÍA INTERNACIONAL DE SEGUROS, S.A	170,662	13,302	13,302	-	-	-	-	-	-	2,244	2,244	-
GENERAL DE SEGUROS, S.A.	50,030	42,095	42,095	-	-	-	-	-	-	342	253	89
MAPFRE PANAMÁ, S.A	115,314	23,977	-	23,977	-	-	-	-	-	-	-	-
MULTIBANK SEGUROS, S.A	10,234	4,756	4,436	312	8	-	-	-	-	118	94	24
NACIONAL DE SEGUROS DE PANAMÁ Y CENTROAMÉRICA	9,596	2,204	499	1,705	-	-	-	-	-	-	-	-
ÓPTIMA COMPAÑÍA DE SEGUROS, S.A.	8,859	1,832	1,135	626	71	-	-	-	-	430	234	196
PAN AMERICAN LIFE INSURANCE DE PANAMÁ, S.A	-	-	-	-	-	-	-	-	-	-	-	-
SAGICOR PANAMÁ, S.A	-	-	-	-	-	-	-	-	-	-	-	-
SEGUROS FEDPA, S.A	93,293	2,238	2,238	-	-	-	-	-	-	278	110	168
SEGUROS SURAMERICANA, S.A	155,621	51,038	39,111	11,927	-	-	-	-	-	-	-	-
VIVIR COMPAÑÍA DE SEGUROS, SA.	-	-	-	-	-	-	-	-	-	-	-	-
WORLDWIDE MEDICAL ASSURANCE, LTD	-	-	-	-	-	-	-	-	-	-	-	-
SUB-TOTAL	971,208	216,757	159,655	56,700	402	54	-	-	-	23,523	18,163	5,360

SUPERINTENDENCIA DE SEGUROS Y REASEGUROS DE PANAMA
Cuadro 03. POLIZAS VIGENTES DE SEGURO DIRECTO TOTALES LOCAL Y EXTERIOR
AL MES DE JULIO DE 2017

RAMOS DE SEGUROS	RAMOS GENERALES											
	TOTAL GENERALES	Incendio y Líneas Aliadas	Residencial	Comercial	Industrial	Vida Industrial	Anualidades	Rentas Vitalicias	Pérdida de Ingresos	Multiriesgo	Residencial	Comercial e Industrial
BUPA PANAMÁ, S.A.	-	-	-	-	-	-	-	-	-	-	-	-
LA FLORESTA DE SEGUROS Y VIDA, S.A	15,219	1,713	1,660	53	-	-	-	-	-	88	48	40
LA REGIONAL DE SEGUROS, S.A	24,264	432	285	147	-	-	-	-	-	271	94	177
MERCANTIL PANAMÁ SEGUROS, S.A	535	-	-	-	-	-	-	-	-	204	154	50
SEGUROS BBA. CORP.	42,284	70	8	62	-	-	-	-	-	-	-	-
SUB-TOTAL	82,302	2,215	1,953	262	-	-	-	-	-	563	296	267
TOTAL	1,053,510	218,972	161,608	56,962	402	54	-	-	-	24,086	18,459	5,627

SUPERINTENDENCIA DE SEGUROS Y REASEGUROS DE PANAMA
Cuadro 03. POLIZAS VIGENTES DE SEGURO DIRECTO TOTALES LOCAL Y EXTERIOR
AL MES DE JULIO DE 2017

RAMOS DE SEGUROS	RAMOS GENERALES														
	Transporte de Carga	Terrestre	Marítimo	Aéreo	Casco	Marítimo	Aéreo	Automóvil	Ramos Técnicos	TRC TRM	Equipo Electrónico	Caldera y Maquinaria	Rotura de Maquinaria	Equipo Pesado	Vidrios
ACERTA SEGUROS	100	64	21	15	36	19	17	12,192	370	122	92	-	71	82	3
ALIADO SEGUROS	73	73	-	-	28	23	5	5,682	249	105	31	-	36	77	-
ASEGURADORA ANCON, S.A	341	320	19	2	107	61	46	58,134	538	102	128	-	102	202	4
ASEGURADORA DEL ISTMO, S.A. (ADISA)	8	8	-	-	6	6	-	2	248	231	11	-	-	6	-
ASEGURADORA GLOBAL, S.A	-	-	-	-	-	-	-	9,987	-	-	-	-	-	-	-
ASSA COMPAÑÍA DE SEGUROS, S.A	1,938	1,755	183	-	193	169	24	54,474	2,410	63	1,558	789	-	-	-
ASSICURAZIONI GENERALI, S.p.A.	7,166	-	7,166	-	306	296	10	44,766	1,714	194	760	-	319	441	-
BANESCO SEGUROS, S.A.	151	151	-	-	13	11	2	5,199	500	211	54	-	47	188	-
CHUBB SEGUROS PANAMA, S.A.	17	-	17	-	-	-	-	-	10	10	-	-	-	-	-
COMPAÑÍA INTERNACIONAL DE SEGUROS, S.A	17,959	17,959	-	-	196	158	38	119,957	1,603	530	296	-	131	646	-
GENERAL DE SEGUROS, S.A.	42	21	21	-	5	4	1	6,343	323	49	83	1	100	89	1
MAPFRE PANAMÁ, S.A	1,075	1,075	-	-	92	71	21	80,945	857	86	248	-	104	419	-
MULTIBANK SEGUROS, S.A	14	14	-	-	31	28	3	4,683	149	53	26	-	27	43	-
NACIONAL DE SEGUROS DE PANAMÁ Y CENTROAMÉRICA	26	14	12	-	8	-	8	4,678	121	76	24	-	11	10	-
ÓPTIMA COMPAÑÍA DE SEGUROS, S.A.	127	86	26	15	98	91	7	2,901	452	174	108	-	75	95	-
PAN AMERICAN LIFE INSURANCE DE PANAMÁ, S.A	-	-	-	-	-	-	-	-	-	-	-	-	-	-	-
SAGICOR PANAMÁ, S.A	-	-	-	-	-	-	-	-	-	-	-	-	-	-	-
SEGUROS FEDPA, S.A	304	304	-	-	-	-	-	89,942	102	2	28	-	18	54	-
SEGUROS SURAMERICANA, S.A	848	848	-	-	29	29	-	95,926	1,061	164	342	-	187	368	-
VIVIR COMPAÑÍA DE SEGUROS, SA.	-	-	-	-	-	-	-	-	-	-	-	-	-	-	-
WORLDWIDE MEDICAL ASSURANCE, LTD	-	-	-	-	-	-	-	-	-	-	-	-	-	-	-
SUB-TOTAL	30,189	22,692	7,465	32	1,148	966	182	595,811	10,707	2,172	3,789	790	1,228	2,720	8

SUPERINTENDENCIA DE SEGUROS Y REASEGUROS DE PANAMA
Cuadro 03. POLIZAS VIGENTES DE SEGURO DIRECTO TOTALES LOCAL Y EXTERIOR
AL MES DE JULIO DE 2017

RAMOS DE SEGUROS	RAMOS GENERALES														
	Transporte de Carga	Terrestre	Marítimo	Aéreo	Casco	Marítimo	Aéreo	Automóvil	Ramos Técnicos	TRC TRM	Equipo Electrónico	Caldera y Maquinaria	Rotura de Maquinaria	Equipo Pesado	Vidrios
BUPA PANAMÁ, S.A.	-	-	-	-	-	-	-	-	-	-	-	-	-	-	-
LA FLORESTA DE SEGUROS Y VIDA, S.A	419	328	82	9	-	-	-	9,392	220	31	40	-	47	102	-
LA REGIONAL DE SEGUROS, S.A	-	-	-	-	3	-	3	22,687	57	35	5	-	-	17	-
MERCANTIL PANAMÁ SEGUROS, S.A	-	-	-	-	-	-	-	247	-	-	-	-	-	-	-
SEGUROS BBA. CORP.	11	11	-	-	11	-	11	41,929	6	4	-	-	-	2	-
SUB-TOTAL	430	339	82	9	14	-	14	74,255	283	70	45	-	47	121	-
TOTAL	30,619	23,031	7,547	41	1,162	966	196	670,066	10,990	2,242	3,834	790	1,275	2,841	8

SUPERINTENDENCIA DE SEGUROS Y REASEGUROS DE PANAMA
Cuadro 03. POLIZAS VIGENTES DE SEGURO DIRECTO TOTALES LOCAL Y EXTERIOR
AL MES DE JULIO DE 2017

RAMOS DE SEGUROS	RAMOS GENERALES									
	Riesgos Diversos	Responsabilidad Civil	Robo	Fidelidad y DDD	BBB	Otros	Titulos de Propiedad	Fianzas	Oferta y Cumplimiento	Otras
ACERTA SEGUROS	847	607	70	79	-	91	-	3,111	-	3,111
ALIADO SEGUROS	332	203	2	2	-	125	-	1,708	541	1,167
ASEGURADORA ANCON, S.A	1,147	792	157	-	-	198	-	1,899	572	1,327
ASEGURADORA DEL ISTMO, S.A. (ADISA)	360	328	12	8	-	12	-	14,681	13,261	1,420
ASEGURADORA GLOBAL, S.A	77	-	-	1	-	76	-	908	172	736
ASSA COMPAÑÍA DE SEGUROS, S.A	7,639	3,592	2,020	344	17	1,666	-	16,239	1,246	14,993
ASSICURAZIONI GENERALI, S.p.A.	2,840	2,176	453	-	-	211	-	779	213	566
BANESCO SEGUROS, S.A.	785	665	39	43	-	38	-	1,547	-	1,547
CHUBB SEGUROS PANAMA, S.A.	183	183	-	-	-	-	-	79	-	79
COMPAÑÍA INTERNACIONAL DE SEGUROS, S.A	2,823	2,145	203	157	-	318	-	12,578	8,397	4,181
GENERAL DE SEGUROS, S.A.	279	210	21	28	1	19	40	561	561	-
MAPFRE PANAMÁ, S.A	4,227	1,384	240	141	1	2,461	-	4,141	4,136	5
MULTIBANK SEGUROS, S.A	277	134	54	33	1	55	-	206	170	36
NACIONAL DE SEGUROS DE PANAMÁ Y CENTROAMÉRICA	416	287	79	49	-	1	-	2,143	2,143	-
ÓPTIMA COMPAÑÍA DE SEGUROS, S.A.	948	742	123	1	-	82	-	2,071	891	1,180
PAN AMERICAN LIFE INSURANCE DE PANAMÁ, S.A	-	-	-	-	-	-	-	-	-	-
SAGICOR PANAMÁ, S.A	-	-	-	-	-	-	-	-	-	-
SEGUROS FEDPA, S.A	253	176	10	67	-	-	-	176	59	117
SEGUROS SURAMERICANA, S.A	2,874	1,754	380	162	-	578	-	3,845	-	3,845
VIVIR COMPAÑÍA DE SEGUROS, SA.	-	-	-	-	-	-	-	-	-	-
WORLDWIDE MEDICAL ASSURANCE, LTD	-	-	-	-	-	-	-	-	-	-
SUB-TOTAL	26,307	15,378	3,863	1,115	20	5,931	40	66,672	32,362	34,310

SUPERINTENDENCIA DE SEGUROS Y REASEGUROS DE PANAMA
Cuadro 03. POLIZAS VIGENTES DE SEGURO DIRECTO TOTALES LOCAL Y EXTERIOR
AL MES DE JULIO DE 2017

RAMOS DE SEGUROS	RAMOS GENERALES									
	Riesgos Diversos	Responsabilidad Civil	Robo	Fidelidad y DDD	BBB	Otros	Titulos de Propiedad	Fianzas	Oferta y Cumplimiento	Otras
BUPA PANAMÁ, S.A.	-	-	-	-	-	-	-	-	-	-
LA FLORESTA DE SEGUROS Y VIDA, S.A	1,268	898	-	-	-	370	-	2,119	-	2,119
LA REGIONAL DE SEGUROS, S.A	211	24	1	-	-	186	-	603	190	413
MERCANTIL PANAMÁ SEGUROS, S.A	50	-	-	-	-	50	-	34	-	34
SEGUROS BBA. CORP.	35	33	2	-	-	-	-	222	64	158
SUB-TOTAL	1,564	955	3	-	-	606	-	2,978	254	2,724
TOTAL	27,871	16,333	3,866	1,115	20	6,537	40	69,650	32,616	37,034

SUPERINTENDENCIA DE SEGUROS Y REASEGUROS DE PANAMA
Cuadro 01. PRIMAS SUSCRITAS DE SEGURO DIRECTO TOTALES LOCAL Y EXTERIOR
AL MES DE JULIO DE 2017

RAMOS DE SEGUROS	GRAN TOTAL	RAMOS VIDA											
		TOTAL VIDA	Vida Individual	Primer año	Renovación	Accidentes Personales	Individual	Grupo	Invalidez	Salud	Individual	Grupo	Colectivos de Vida
ACERTA SEGUROS	12,762,266.99	1,575,330.09	410,785.04	48,171.12	362,613.92	346,320.71	4,714.18	341,606.53	-	615,925.57	710,539.51	(94,613.94)	202,298.77
ALIADO SEGUROS	10,378,608.72	1,137,312.13	-	-	-	88,355.48	4,367.96	83,987.52	-	-	-	-	1,048,956.65
ASEGURADORA ANCON, S.A	34,936,433.23	11,361,173.31	357,033.46	204,666.44	152,367.02	485,640.66	316,495.33	169,145.33	-	7,483,641.81	5,828,094.08	1,655,547.73	3,034,857.38
ASEGURADORA DEL ISTMO, S.A. (ADISA)	1,836,693.59	(88,223.35)	163,170.00	(6,382.82)	169,552.82	5,052.34	-	5,052.34	-	(272,862.59)	1,923.38	(274,785.97)	16,416.90
ASEGURADORA GLOBAL, S.A	13,766,982.91	6,615,780.06	377,392.28	377,392.28	-	286,393.19	286,393.19	-	-	-	-	-	5,951,994.59
ASSA COMPAÑÍA DE SEGUROS, S.A	147,438,702.04	60,901,597.27	14,824,613.43	1,575,714.06	13,248,899.37	1,658,894.27	379,088.05	1,279,806.22	-	23,519,802.45	15,496,766.63	8,023,035.82	20,898,287.12
ASSICURAZIONI GENERALI, S.p.A.	62,956,104.71	28,991,465.91	14,844,316.11	2,695,199.32	12,149,116.79	739,395.88	165,799.29	573,596.59	-	9,472,470.54	1,407,423.57	8,065,046.97	3,935,283.38
BANESCO SEGUROS, S.A.	13,222,866.79	4,937,460.32	728,268.63	292,169.56	436,099.07	27,588.43	12,597.27	14,991.16	-	297,890.98	86.28	297,804.70	3,883,712.28
CHUBB SEGUROS PANAMA, S.A.	3,804,113.61	528,703.24	-	-	-	525,922.56	-	525,922.56	-	-	-	-	2,780.68
COMPAÑÍA INTERNACIONAL DE SEGUROS, S.A	130,937,207.32	59,831,203.77	15,598,299.20	2,852,210.35	12,746,088.85	2,541,466.73	335,976.43	2,205,490.30	-	25,882,191.29	14,933,494.81	10,948,696.48	15,809,246.55
GENERAL DE SEGUROS, S.A.	24,857,910.95	13,351,385.18	-	-	-	3,657.13	3,657.13	-	-	-	-	-	13,347,728.05
MAPFRE PANAMÁ, S.A	135,811,448.31	69,576,344.80	13,854,088.24	1,590,717.11	12,263,371.13	588,187.40	693,610.98	(105,423.58)	-	35,855,970.75	14,577,086.02	21,278,884.73	19,278,098.41
MULTIBANK SEGUROS, S.A	7,706,175.70	3,838,961.58	140,218.28	53,893.50	86,324.78	276,027.16	248,402.47	27,624.69	-	-	-	-	3,422,716.14
NACIONAL DE SEGUROS DE PANAMÁ Y CENTROAMÉRICA	12,840,246.87	546,958.06	182,103.07	57,856.25	124,246.82	156,669.87	127,460.31	29,209.56	-	-	-	-	208,185.12
ÓPTIMA COMPAÑÍA DE SEGUROS, S.A.	9,091,255.97	1,637,224.89	-	-	-	596,962.68	25,090.45	571,872.23	-	-	-	-	1,040,262.21
PAN AMERICAN LIFE INSURANCE DE PANAMÁ, S.A	75,688,803.31	75,688,803.31	17,740,880.79	3,624,154.02	14,116,726.77	1,220,305.28	777,536.46	442,768.82	-	42,155,682.42	8,284,201.78	33,871,480.64	14,571,934.82
SAGICOR PANAMÁ, S.A	2,783,571.89	2,783,571.89	367,714.43	105,003.08	262,711.35	15,028.48	-	15,028.48	-	2,199,648.09	1,148,491.14	1,051,156.95	201,180.89
SEGUROS FEDPA, S.A	18,596,741.64	3,678,844.63	22,377.48	20,740.40	1,637.08	1,133,424.87	598,501.61	534,923.26	-	38,638.38	-	38,638.38	2,484,403.90
SEGUROS SURAMERICANA, S.A	83,985,455.63	30,439,403.26	13,070,748.18	2,515,632.96	10,555,115.22	4,731,793.60	2,053,829.81	2,677,963.79	-	638,886.01	638,886.01	-	11,997,975.47
VIVIR COMPAÑÍA DE SEGUROS, SA.	4,591,485.72	4,591,485.72	-	-	-	919.30	-	919.30	-	3,944,373.22	2,177,917.48	1,766,455.74	646,193.20
WORLDWIDE MEDICAL ASSURANCE, LTD	11,788,406.79	11,788,406.79	690,870.46	392,134.66	298,735.80	2,546.04	-	2,546.04	-	10,875,257.98	7,190,201.64	3,685,056.34	219,732.31
SUB-TOTAL	\$819,781,482.69	\$393,713,192.86	\$93,372,879.08	\$16,399,272.29	\$76,973,606.79	\$15,430,552.06	\$6,033,520.92	\$9,397,031.14	\$0.00	\$162,707,516.90	\$72,395,112.33	\$90,312,404.57	\$122,202,244.82

SUPERINTENDENCIA DE SEGUROS Y REASEGUROS DE PANAMA
Cuadro 01. PRIMAS SUSCRITAS DE SEGURO DIRECTO TOTALES LOCAL Y EXTERIOR
AL MES DE JULIO DE 2017

RAMOS DE SEGUROS	GRAN TOTAL	RAMOS VIDA											
		TOTAL VIDA	Vida Individual	Primer año	Renovación	Accidentes Personales	Individual	Grupo	Invalidez	Salud	Individual	Grupo	Colectivos de Vida
BUPA PANAMÁ, S.A.	2,559,391.60	2,559,391.60	-	-	-	-	-	-	-	2,559,391.60	2,017,279.45	542,112.15	-
LA FLORESTA DE SEGUROS Y VIDA, S.A	6,378,515.20	1,377,102.90	63,868.30	21,770.00	42,098.30	135,893.90	5,011.40	130,882.50	-	1,094,686.10	713,340.40	381,345.70	82,654.60
LA REGIONAL DE SEGUROS, S.A	4,662,897.67	414,564.85	249,685.34	126,680.06	123,005.28	7,026.74	4,088.16	2,938.58	-	-	-	-	157,852.77
MERCANTIL PANAMÁ SEGUROS, S.A	2,311,205.06	1,134,864.16	155,324.47	121,676.63	33,647.84	22,244.45	22,244.45	-	-	917,738.45	917,738.45	-	39,556.79
SEGUROS BBA. CORP.	2,991,634.36	425,073.99	6,133.90	6,133.90	-	4,943.52	4,943.52	-	-	-	-	-	413,996.57
SUB-TOTAL	18,903,643.89	5,910,997.50	475,012.01	276,260.59	198,751.42	170,108.61	36,287.53	133,821.08	-	4,571,816.15	3,648,358.30	923,457.85	694,060.73
TOTAL	\$838,685,126.58	\$399,624,190.36	\$93,847,891.09	\$16,675,532.88	\$77,172,358.21	\$15,600,660.67	\$6,069,808.45	\$9,530,852.22	\$0.00	\$167,279,333.05	\$76,043,470.63	\$91,235,862.42	\$122,896,305.55

SUPERINTENDENCIA DE SEGUROS Y REASEGUROS DE PANAMA
Cuadro 01. PRIMAS SUSCRITAS DE SEGURO DIRECTO TOTALES LOCAL Y EXTERIOR
AL MES DE JULIO DE 2017

RAMOS DE SEGUROS	RAMOS GENERALES											
	TOTAL GENERALES	Incendio y Líneas Aliadas	Residencial	Comercial	Industrial	Vida Industrial	Anualidades	Rentas Vitalicias	Pérdida de Ingresos	Multirisgo	Residencial	Comercial e Industrial
ACERTA SEGUROS	11,186,936.90	1,055,707.57	644,772.17	399,402.42	11,532.98	28,683.68	-	-	-	120,094.78	48,121.97	71,972.81
ALIADO SEGUROS	9,241,296.59	505,405.47	82,634.23	415,917.97	6,853.27	-	-	-	-	55,235.84	16,931.68	38,304.16
ASEGURADORA ANCON, S.A	23,575,259.92	2,801,793.22	705,223.39	1,474,361.09	622,208.74	-	-	-	-	263,425.62	56,700.03	206,725.59
ASEGURADORA DEL ISTMO, S.A. (ADISA)	1,924,916.94	15,813.30	15,813.30	-	-	-	-	-	-	2,856.70	2,856.70	-
ASEGURADORA GLOBAL, S.A	7,151,202.85	830,565.33	788,895.93	41,669.40	-	-	-	-	-	-	-	-
ASSA COMPAÑÍA DE SEGUROS, S.A	86,537,104.77	20,312,518.23	3,976,177.86	16,336,340.37	-	-	-	-	-	441,529.37	441,529.37	-
ASSICURAZIONI GENERALI, S.p.A.	33,964,638.80	10,067,496.36	6,077,437.76	3,397,151.85	592,906.75	-	-	-	-	1,986,717.49	967,883.50	1,018,833.99
BANESCO SEGUROS, S.A.	8,285,406.47	621,898.82	-	621,898.82	-	-	-	-	-	427,559.74	85,512.90	342,046.84
CHUBB SEGUROS PANAMA, S.A.	3,275,410.37	1,544,973.60	-	1,544,973.60	-	-	-	-	-	233,664.99	-	233,664.99
COMPAÑÍA INTERNACIONAL DE SEGUROS, S.A	71,106,003.55	7,988,234.54	7,988,234.54	-	-	-	-	-	-	235,768.09	235,768.09	-
GENERAL DE SEGUROS, S.A.	11,506,525.77	2,723,987.12	2,723,987.12	-	-	-	-	-	-	35,116.59	25,676.87	9,439.72
MAPFRE PANAMÁ, S.A	66,235,103.51	5,228,461.23	-	5,228,461.23	-	-	-	-	-	-	-	-
MULTIBANK SEGUROS, S.A	3,867,214.12	530,406.29	309,111.58	215,952.17	5,342.54	-	-	-	-	15,400.59	12,083.56	3,317.03
NACIONAL DE SEGUROS DE PANAMÁ Y CENTROAMÉRICA	12,293,288.81	2,826,295.17	296,457.15	2,529,838.02	-	-	-	-	-	-	-	-
ÓPTIMA COMPAÑÍA DE SEGUROS, S.A.	7,454,031.08	900,817.36	266,412.69	548,287.38	86,117.29	-	-	-	-	93,763.98	30,431.53	63,332.45
PAN AMERICAN LIFE INSURANCE DE PANAMÁ, S.A	-	-	-	-	-	-	-	-	-	-	-	-
SAGICOR PANAMÁ, S.A	-	-	-	-	-	-	-	-	-	-	-	-
SEGUROS FEDPA, S.A	14,917,897.01	105,569.59	105,569.59	-	-	-	-	-	-	45,073.03	7,710.03	37,363.00
SEGUROS SURAMERICANA, S.A	53,546,052.37	15,560,236.02	14,776,874.15	783,361.87	-	-	-	-	-	-	-	-
VIVIR COMPAÑÍA DE SEGUROS, SA.	-	-	-	-	-	-	-	-	-	-	-	-
WORLDWIDE MEDICAL ASSURANCE, LTD	-	-	-	-	-	-	-	-	-	-	-	-
SUB-TOTAL	\$426,068,289.83	\$73,620,179.22	\$38,757,601.46	\$33,537,616.19	\$1,324,961.57	\$28,683.68	\$0.00	\$0.00	\$0.00	\$3,956,206.81	\$1,931,206.23	\$2,025,000.58

SUPERINTENDENCIA DE SEGUROS Y REASEGUROS DE PANAMA
Cuadro 01. PRIMAS SUSCRITAS DE SEGURO DIRECTO TOTALES LOCAL Y EXTERIOR
AL MES DE JULIO DE 2017

RAMOS DE SEGUROS	RAMOS GENERALES											
	TOTAL GENERALES	Incendio y Líneas Aliadas	Residencial	Comercial	Industrial	Vida Industrial	Anualidades	Rentas Vitalicias	Pérdida de Ingresos	Multiriesgo	Residencial	Comercial e Industrial
BUPA PANAMÁ, S.A.	-	-	-	-	-	-	-	-	-	-	-	-
LA FLORESTA DE SEGUROS Y VIDA, S.A	5,001,412.30	634,724.80	634,724.80	-	-	-	-	-	-	-	-	-
LA REGIONAL DE SEGUROS, S.A	4,248,332.82	223,964.39	51,056.67	172,907.72	-	-	-	-	-	77,144.62	10,391.49	66,753.13
MERCANTIL PANAMÁ SEGUROS, S.A	1,176,340.90	-	-	-	-	-	-	-	-	62,226.89	44,248.95	17,977.94
SEGUROS BBA. CORP.	2,566,560.37	19,066.22	(464.12)	19,530.34	-	-	-	-	-	-	-	-
SUB-TOTAL	12,992,646.39	877,755.41	685,317.35	192,438.06	-	-	-	-	-	139,371.51	54,640.44	84,731.07
TOTAL	\$439,060,936.22	\$74,497,934.63	\$39,442,918.81	\$33,730,054.25	\$1,324,961.57	\$28,683.68	\$0.00	\$0.00	\$0.00	\$4,095,578.32	\$1,985,846.67	\$2,109,731.65

SUPERINTENDENCIA DE SEGUROS Y REASEGUROS DE PANAMA
Cuadro 01. PRIMAS SUSCRITAS DE SEGURO DIRECTO TOTALES LOCAL Y EXTERIOR
AL MES DE JULIO DE 2017

RAMOS DE SEGUROS	RAMOS GENERALES														
	Transporte de Carga	Terrestre	Marítimo	Aéreo	Casco	Marítimo	Aéreo	Automóvil	Ramos Técnicos	TRC TRM	Equipo Electrónico	Caldera y Maquinaria	Rotura de Maquinaria	Equipo Pesado	Vidrios
ACERTA SEGUROS	241,614.47	53,500.28	170,909.85	17,204.34	439,103.32	181,101.96	258,001.36	4,936,023.92	1,009,395.76	811,275.03	49,798.72	-	37,891.47	110,229.20	201.34
ALIADO SEGUROS	22,343.44	22,343.44	-	-	119,616.65	51,190.73	68,425.92	1,467,211.73	414,619.64	362,012.01	7,809.73	-	8,620.38	36,177.52	-
ASEGURADORA ANCON, S.A	325,113.94	319,384.66	4,596.63	1,132.65	481,928.25	43,140.01	438,788.24	12,693,669.84	532,308.47	290,297.00	38,907.16	-	67,392.60	135,678.38	33.33
ASEGURADORA DEL ISTMO, S.A. (ADISA)	2,633.55	2,633.55	-	-	180.80	180.80	-	17,238.48	90,723.95	88,889.56	1,834.39	-	-	-	-
ASEGURADORA GLOBAL, S.A	-	-	-	-	-	-	-	3,141,169.29	-	-	-	-	-	-	-
ASSA COMPAÑÍA DE SEGUROS, S.A	2,519,108.50	1,385,878.70	1,133,229.80	-	3,758,230.00	868,409.96	2,889,820.04	18,319,949.47	2,424,301.86	2,015,713.40	281,150.96	127,437.50	-	-	-
ASSICURAZIONI GENERALI, S.p.A.	1,366,809.05	-	1,366,809.05	-	724,133.08	642,245.52	81,887.56	15,475,020.56	2,134,833.69	1,415,935.27	228,562.05	-	117,385.19	372,951.18	-
BANESCO SEGUROS, S.A.	149,813.53	149,813.53	-	-	144,956.88	88,798.88	56,158.00	1,925,379.05	1,031,960.59	826,063.10	13,727.52	-	62,482.79	129,687.18	-
CHUBB SEGUROS PANAMA, S.A.	256,358.91	-	256,358.91	-	-	-	-	-	536,781.90	536,781.90	-	-	-	-	-
COMPAÑÍA INTERNACIONAL DE SEGUROS, S.A	4,398,207.18	4,398,207.18	-	-	1,309,526.78	480,936.71	828,590.07	22,695,911.96	3,075,461.54	2,280,915.64	155,402.53	-	110,006.51	529,136.86	-
GENERAL DE SEGUROS, S.A.	155,998.63	9,566.81	146,077.92	353.90	21,731.32	20,456.32	1,275.00	2,393,877.56	680,450.56	467,451.21	121,380.76	10,235.22	37,171.56	44,211.81	-
MAPFRE PANAMÁ, S.A	1,427,272.45	1,427,272.45	-	-	3,315,078.44	729,795.33	2,585,283.11	24,708,289.43	1,933,174.32	1,730,202.74	59,766.50	-	54,452.89	88,752.19	-
MULTIBANK SEGUROS, S.A	16,152.16	14,277.27	1,063.35	811.54	745,716.39	451,783.15	293,933.24	1,446,857.79	195,800.82	149,730.57	11,039.08	-	19,482.29	15,548.88	-
NACIONAL DE SEGUROS DE PANAMÁ Y CENTROAMÉRICA	28,542.64	4,148.16	24,394.48	-	162,845.65	35,714.29	127,131.36	301,795.39	518,484.42	429,770.70	16,181.82	-	12,614.59	59,917.31	-
ÓPTIMA COMPAÑÍA DE SEGUROS, S.A.	363,555.11	87,428.62	265,458.27	10,668.22	429,009.61	355,874.86	73,134.75	1,381,321.88	625,929.92	496,641.56	15,844.61	-	53,449.74	59,994.01	-
PAN AMERICAN LIFE INSURANCE DE PANAMÁ, S.A	-	-	-	-	-	-	-	-	-	-	-	-	-	-	-
SAGICOR PANAMÁ, S.A	-	-	-	-	-	-	-	-	-	-	-	-	-	-	-
SEGUROS FEDPA, S.A	63,300.04	63,300.04	-	-	-	-	-	14,357,303.55	35,132.46	(892.43)	2,655.50	-	6,779.29	26,590.10	-
SEGUROS SURAMERICANA, S.A	1,218,202.43	1,218,202.43	-	-	5,447.50	5,447.50	-	27,425,014.22	1,140,982.21	687,525.87	99,405.43	-	99,468.79	254,582.12	-
VIVIR COMPAÑÍA DE SEGUROS, SA.	-	-	-	-	-	-	-	-	-	-	-	-	-	-	-
WORLDWIDE MEDICAL ASSURANCE, LTD	-	-	-	-	-	-	-	-	-	-	-	-	-	-	-
SUB-TOTAL	\$12,555,026.03	\$9,155,957.12	\$3,368,898.26	\$30,170.65	\$11,657,504.67	\$3,955,076.02	\$7,702,428.65	\$152,686,034.12	\$16,380,342.11	\$12,588,313.13	\$1,103,466.76	\$137,672.72	\$687,198.09	\$1,863,456.74	\$234.67

SUPERINTENDENCIA DE SEGUROS Y REASEGUROS DE PANAMA
Cuadro 01. PRIMAS SUSCRITAS DE SEGURO DIRECTO TOTALES LOCAL Y EXTERIOR
AL MES DE JULIO DE 2017

RAMOS DE SEGUROS	RAMOS GENERALES														
	Transporte de Carga	Terrestre	Marítimo	Aéreo	Casco	Marítimo	Aéreo	Automóvil	Ramos Técnicos	TRC TRM	Equipo Electrónico	Caldera y Maquinaria	Rotura de Maquinaria	Equipo Pesado	Vidrios
BUPA PANAMÁ, S.A.	-	-	-	-	-	-	-	-	-	-	-	-	-	-	-
LA FLORESTA DE SEGUROS Y VIDA, S.A	170,194.70	170,194.70	-	-	-	-	-	1,634,973.00	123,926.30	-	-	-	-	123,926.30	-
LA REGIONAL DE SEGUROS, S.A	-	-	-	-	38,814.66	-	38,814.66	2,907,583.94	95,779.64	76,688.24	572.87	-	-	18,518.53	-
MERCANTIL PANAMÁ SEGUROS, S.A	-	-	-	-	-	-	-	76,319.37	-	-	-	-	-	-	-
SEGUROS BBA. CORP.	(2,034.96)	(2,034.96)	-	-	297,886.90	-	297,886.90	2,220,028.33	12,412.08	5,025.78	-	-	-	7,386.30	-
SUB-TOTAL	168,159.74	168,159.74	-	-	336,701.56	-	336,701.56	6,838,904.64	232,118.02	81,714.02	572.87	-	-	149,831.13	-
TOTAL	\$12,723,185.77	\$9,324,116.86	\$3,368,898.26	\$30,170.65	\$11,994,206.23	\$3,955,076.02	\$8,039,130.21	\$159,524,938.76	\$16,612,460.13	\$12,670,027.15	\$1,104,039.63	\$137,672.72	\$687,198.09	\$2,013,287.87	\$234.67

SUPERINTENDENCIA DE SEGUROS Y REASEGUROS DE PANAMA
Cuadro 01. PRIMAS SUSCRITAS DE SEGURO DIRECTO TOTALES LOCAL Y EXTERIOR
AL MES DE JULIO DE 2017

RAMOS DE SEGUROS	RAMOS GENERALES									
	Riesgos Diversos	Responsabilidad Civil	Robo	Fidelidad y DDD	BBB	Otros	Títulos de Propiedad	Fianzas	Oferta y Cumplimiento	Otras
ACERTA SEGUROS	907,788.31	591,526.15	34,406.28	166,310.06	-	115,545.82	-	2,448,525.09	-	2,448,525.09
ALIADO SEGUROS	4,101,041.00	757,793.25	8,618.64	682.75	15,743.15	3,318,203.21	-	2,555,822.82	1,793,202.42	762,620.40
ASEGURADORA ANCON, S.A	928,535.99	619,106.09	49,304.94	-	-	260,124.96	-	5,548,484.59	83,488.73	5,464,995.86
ASEGURADORA DEL ISTMO, S.A. (ADISA)	44,292.02	42,547.70	1,427.25	0.32	-	316.75	-	1,751,178.14	1,634,559.42	116,618.72
ASEGURADORA GLOBAL, S.A	1,651,007.64	-	-	304,147.03	-	1,346,860.61	-	1,528,460.59	1,439,752.70	88,707.89
ASSA COMPAÑÍA DE SEGUROS, S.A	26,105,036.01	9,273,725.50	625,637.56	6,747,767.00	530,550.02	8,927,355.93	-	12,656,431.33	10,230,855.88	2,425,575.45
ASSICURAZIONI GENERALI, S.p.A.	2,039,308.33	1,320,961.46	389,196.65	-	35,477.60	293,672.62	-	170,320.24	73,991.60	96,328.64
BANESCO SEGUROS, S.A.	569,525.84	517,465.61	20,729.49	22,848.84	-	8,481.90	-	3,414,312.02	-	3,414,312.02
CHUBB SEGUROS PANAMA, S.A.	1,216,664.65	1,216,664.65	-	-	-	-	-	(513,033.68)	-	(513,033.68)
COMPAÑÍA INTERNACIONAL DE SEGUROS, S.A	14,321,851.97	3,561,756.42	383,311.04	186,243.59	-	10,190,540.92	-	17,081,041.49	789,983.63	16,291,057.86
GENERAL DE SEGUROS, S.A.	5,104,669.29	248,903.10	7,802.40	4,359.32	550,358.82	4,293,245.65	-	390,694.70	390,694.70	-
MAPFRE PANAMÁ, S.A	10,662,223.71	2,374,120.36	1,173,652.74	113,218.38	32,399.34	6,968,832.89	-	18,960,603.93	18,729,616.51	230,987.42
MULTIBANK SEGUROS, S.A	784,294.40	115,215.07	29,269.78	2,477.91	-	637,331.64	-	132,585.68	104,804.58	27,781.10
NACIONAL DE SEGUROS DE PANAMÁ Y CENTROAMÉRICA	1,526,084.59	981,057.85	82,018.58	32,212.84	(7,350.98)	438,146.30	-	6,929,240.95	6,929,240.95	-
ÓPTIMA COMPAÑÍA DE SEGUROS, S.A.	1,800,647.27	1,161,275.57	70,833.31	(90.86)	-	568,629.25	-	1,858,985.95	329,707.34	1,529,278.61
PAN AMERICAN LIFE INSURANCE DE PANAMÁ, S.A	-	-	-	-	-	-	-	-	-	-
SAGICOR PANAMÁ, S.A	-	-	-	-	-	-	-	-	-	-
SEGUROS FEDPA, S.A	269,778.97	64,179.22	6,502.77	199,096.98	-	-	-	41,739.37	23,787.65	17,951.72
SEGUROS SURAMERICANA, S.A	5,070,564.71	1,300,823.37	251,119.09	38,013.96	-	3,480,608.29	-	3,125,605.28	-	3,125,605.28
VIVIR COMPAÑÍA DE SEGUROS, SA.	-	-	-	-	-	-	-	-	-	-
WORLDWIDE MEDICAL ASSURANCE, LTD	-	-	-	-	-	-	-	-	-	-
SUB-TOTAL	\$77,103,314.70	\$24,147,121.37	\$3,133,830.52	\$7,817,288.12	\$1,157,177.95	\$40,847,896.74	\$0.00	\$78,080,998.49	\$42,553,686.11	\$35,527,312.38

SUPERINTENDENCIA DE SEGUROS Y REASEGUROS DE PANAMA
Cuadro 01. PRIMAS SUSCRITAS DE SEGURO DIRECTO TOTALES LOCAL Y EXTERIOR
AL MES DE JULIO DE 2017

RAMOS DE SEGUROS	RAMOS GENERALES									
	Riesgos Diversos	Responsabilidad Civil	Robo	Fidelidad y DDD	BBB	Otros	Titulos de Propiedad	Fianzas	Oferta y Cumplimiento	Otras
BUPA PANAMÁ, S.A.	-	-	-	-	-	-	-	-	-	-
LA FLORESTA DE SEGUROS Y VIDA, S.A	1,217,713.90	593,067.00	-	-	-	624,646.90	-	1,219,879.60	-	1,219,879.60
LA REGIONAL DE SEGUROS, S.A	188,352.47	34,241.33	300.00	-	-	153,811.14	-	716,693.10	389,064.45	327,628.65
MERCANTIL PANAMÁ SEGUROS, S.A	1,017,560.05	-	-	-	-	1,017,560.05	-	20,234.59	-	20,234.59
SEGUROS BBA. CORP.	14,424.83	14,252.95	171.88	-	-	-	-	4,776.97	4,776.97	-
SUB-TOTAL	2,438,051.25	641,561.28	471.88	-	-	1,796,018.09	-	1,961,584.26	393,841.42	1,567,742.84
TOTAL	\$79,541,365.95	\$24,788,682.65	\$3,134,302.40	\$7,817,288.12	\$1,157,177.95	\$42,643,914.83	\$0.00	\$80,042,582.75	\$42,947,527.53	\$37,095,055.22

SUPERINTENDENCIA DE SEGUROS Y REASEGUROS DE PANAMA
Cuadro 02. SINIESTROS PAGADOS DE SEGURO DIRECTO TOTALES LOCAL Y EXTERIOR
AL MES DE JULIO DE 2017

RAMOS DE SEGUROS	GRAN TOTAL	RAMOS VIDA											
		TOTAL VIDA	Vida Individual	Primer año	Renovación	Accidentes Personales	Individual	Grupo	Invalidez	Salud	Individual	Grupo	Colectivos de Vida
ACERTA SEGUROS	6,152,986.53	1,232,087.45	250,000.00	150,000.00	100,000.00	22,221.73	-	22,221.73	-	856,732.07	803,356.51	53,375.56	103,133.65
ALIADO SEGUROS	5,617,479.23	240,647.27	-	-	-	16,052.16	-	16,052.16	-	-	-	-	224,595.11
ASEGURADORA ANCON, S.A	22,285,375.77	8,055,942.90	366,715.34	40,000.00	326,715.34	95,410.97	82,180.35	13,230.62	-	5,948,657.91	4,681,159.07	1,267,498.84	1,645,158.68
ASEGURADORA DEL ISTMO, S.A. (ADISA)	1,987,269.09	124,226.41	-	-	-	13,251.84	-	13,251.84	-	110,539.00	705.85	109,833.15	435.57
ASEGURADORA GLOBAL, S.A	4,148,715.83	1,207,622.22	3,900.00	3,900.00	-	718.00	718.00	-	-	-	-	-	1,203,004.22
ASSA COMPAÑÍA DE SEGUROS, S.A	46,907,578.52	25,277,492.60	1,880,688.05	1,277,403.58	603,284.47	408,808.25	20,690.79	388,117.46	-	16,771,017.14	9,726,871.76	7,044,145.38	6,216,979.16
ASSICURAZIONI GENERALI, S.p.A.	22,976,321.44	10,313,490.17	3,260,646.73	2,983,639.01	277,007.72	202,927.81	67,351.60	135,576.21	-	5,488,758.72	219,749.86	5,269,008.86	1,361,156.91
BANESCO SEGUROS, S.A.	3,695,062.61	449,521.11	85.00	85.00	-	1,011.14	-	1,011.14	-	158,788.66	-	158,788.66	289,636.31
CHUBB SEGUROS PANAMA, S.A.	811,447.27	12,578.26	-	-	-	12,578.26	-	12,578.26	-	-	-	-	-
COMPAÑÍA INTERNACIONAL DE SEGUROS, S.A	58,758,097.75	27,596,757.18	1,627,072.14	1,625,290.73	1,781.41	661,330.59	139,318.78	522,011.81	-	19,788,956.28	10,774,256.16	9,014,700.12	5,519,398.17
GENERAL DE SEGUROS, S.A.	4,379,232.79	2,214,789.39	-	-	-	534.57	534.57	-	-	-	-	-	2,214,254.82
MAPFRE PANAMÁ, S.A	118,631,023.47	36,330,463.52	3,745,409.30	14,844.60	3,730,564.70	607,002.09	169,409.62	437,592.47	-	25,710,667.86	7,556,939.69	18,153,728.17	6,267,384.27
MULTIBANK SEGUROS, S.A	1,752,361.05	768,599.58	-	-	-	80,100.00	80,100.00	-	-	-	-	-	688,499.58
NACIONAL DE SEGUROS DE PANAMÁ Y CENTROAMÉRICA	2,139,485.82	18,718.50	-	-	-	251.52	251.52	-	-	-	-	-	18,466.98
ÓPTIMA COMPAÑÍA DE SEGUROS, S.A.	5,872,922.31	345,817.33	-	-	-	122,394.82	-	122,394.82	-	-	-	-	223,422.51
PAN AMERICAN LIFE INSURANCE DE PANAMÁ, S.A	29,122,267.87	29,122,267.87	2,020,478.94	-	2,020,478.94	198,130.38	148,449.42	49,680.96	-	25,114,250.52	3,999,172.91	21,115,077.61	1,789,408.03
SAGICOR PANAMÁ, S.A	1,623,900.33	1,623,900.33	52,868.46	-	52,868.46	9,384.06	-	9,384.06	-	1,556,407.81	540,682.71	1,015,725.10	5,240.00
SEGUROS FEDPA, S.A	9,354,695.04	1,022,457.79	-	-	-	156,114.93	156,114.93	-	-	-	-	-	866,342.86
SEGUROS SURAMERICANA, S.A	29,932,258.74	7,385,535.99	2,512,818.27	401,141.48	2,111,676.79	462,154.84	242,596.23	219,558.61	-	-	-	-	4,410,562.88
VIVIR COMPAÑÍA DE SEGUROS, SA.	3,892,230.29	3,892,230.29	-	-	-	7,910.62	-	7,910.62	-	3,719,402.73	2,207,471.56	1,511,931.17	164,916.94
WORLDWIDE MEDICAL ASSURANCE, LTD	13,128,643.76	13,128,643.76	1,030,000.00	1,030,000.00	-	1,805.14	-	1,805.14	-	12,046,401.32	7,325,601.54	4,720,799.78	50,437.30
SUB-TOTAL	\$393,169,355.51	\$170,363,789.92	\$16,750,682.23	\$7,526,304.40	\$9,224,377.83	\$3,080,093.72	\$1,107,715.81	\$1,972,377.91	\$0.00	\$117,270,580.02	\$47,835,967.62	\$69,434,612.40	\$33,262,433.95

SUPERINTENDENCIA DE SEGUROS Y REASEGUROS DE PANAMA
Cuadro 02. SINIESTROS PAGADOS DE SEGURO DIRECTO TOTALES LOCAL Y EXTERIOR
AL MES DE JULIO DE 2017

RAMOS DE SEGUROS	GRAN TOTAL	RAMOS VIDA											
		TOTAL VIDA	Vida Individual	Primer año	Renovación	Accidentes Personales	Individual	Grupo	Invalidez	Salud	Individual	Grupo	Colectivos de Vida
BUPA PANAMÁ, S.A.	899,970.05	899,970.05	-	-	-	-	-	-	-	899,970.05	710,734.27	189,235.78	-
LA FLORESTA DE SEGUROS Y VIDA, S.A	4,840,916.12	657,703.60	-	-	-	22,955.10	84.70	22,870.40	-	603,459.40	393,562.70	209,896.70	31,289.10
LA REGIONAL DE SEGUROS, S.A	1,381,032.89	94,069.51	50,000.00	50,000.00	-	-	-	-	-	-	-	-	44,069.51
MERCANTIL PANAMÁ SEGUROS, S.A	712,782.71	669,594.40	-	-	-	-	-	-	-	669,594.40	669,594.40	-	-
SEGUROS BBA. CORP.	1,444,294.02	8,451.04	-	-	-	(158.06)	(158.06)	-	-	(1,135.99)	(1,135.99)	-	9,745.09
SUB-TOTAL	9,278,995.79	2,329,788.60	50,000.00	50,000.00	-	22,797.04	(73.36)	22,870.40	-	2,171,887.86	1,772,755.38	399,132.48	85,103.70
TOTAL	\$402,448,351.30	\$172,693,578.52	\$16,800,682.23	\$7,576,304.40	\$9,224,377.83	\$3,102,890.76	\$1,107,642.45	\$1,995,248.31	\$0.00	\$119,442,467.88	\$49,608,723.00	\$69,833,744.88	\$33,347,537.65

SUPERINTENDENCIA DE SEGUROS Y REASEGUROS DE PANAMA
Cuadro 02. SINIESTROS PAGADOS DE SEGURO DIRECTO TOTALES LOCAL Y EXTERIOR
AL MES DE JULIO DE 2017

RAMOS DE SEGUROS	RAMOS GENERALES											
	TOTAL GENERALES	Incendio y Líneas Aliadas	Residencial	Comercial	Industrial	Vida Industrial	A anualidades	Rentas Vitalicias	Pérdida de Ingresos	Multirisgo	Residencial	Comercial e Industrial
ACERTA SEGUROS	4,920,899.08	250,321.71	64,500.63	185,821.08	-	5,000.00	-	-	-	68,075.81	17,200.60	50,875.21
ALIADO SEGUROS	5,376,831.96	691,618.31	-	691,618.31	-	-	-	-	-	25,649.14	22,338.77	3,310.37
ASEGURADORA ANCON, S.A	14,229,432.87	3,926,267.39	24,793.07	3,900,088.03	1,386.29	-	-	-	-	353,230.69	40,455.85	312,774.84
ASEGURADORA DEL ISTMO, S.A. (ADISA)	1,863,042.68	3,766.64	3,766.64	-	-	-	-	-	-	-	-	-
ASEGURADORA GLOBAL, S.A	2,941,093.61	24,339.03	24,339.03	-	-	-	-	-	-	-	-	-
ASSA COMPAÑÍA DE SEGUROS, S.A	21,630,085.92	3,379,544.61	335,358.74	3,044,185.87	-	-	-	-	-	145,973.16	145,973.16	-
ASSICURAZIONI GENERALI, S.p.A.	12,662,831.27	1,618,108.68	940,932.59	656,403.75	20,772.34	-	-	-	-	755,588.94	329,383.76	426,205.18
BANESCO SEGUROS, S.A.	3,245,541.50	19,425.85	-	19,425.85	-	-	-	-	-	1,053,990.79	16,876.56	1,037,114.23
CHUBB SEGUROS PANAMA, S.A.	798,869.01	460,976.76	-	460,976.76	-	-	-	-	-	-	-	-
COMPAÑÍA INTERNACIONAL DE SEGUROS, S.A	31,161,340.57	766,696.09	766,696.09	-	-	-	-	-	-	47,476.03	47,476.03	-
GENERAL DE SEGUROS, S.A.	2,164,443.40	103,757.28	103,757.28	-	-	-	-	-	-	3,911.12	1,137.62	2,773.50
MAPFRE PANAMÁ, S.A	82,300,559.95	41,699,493.79	-	41,699,493.79	-	-	-	-	-	-	-	-
MULTIBANK SEGUROS, S.A	983,761.47	70,399.47	-	70,399.47	-	-	-	-	-	945.56	945.56	-
NACIONAL DE SEGUROS DE PANAMÁ Y CENTROAMÉRICA	2,120,767.32	289,889.31	55,363.49	234,525.82	-	-	-	-	-	-	-	-
ÓPTIMA COMPAÑÍA DE SEGUROS, S.A.	5,527,104.98	3,520,980.25	18,388.14	3,500,501.13	2,090.98	-	-	-	-	70,432.09	32,031.90	38,400.19
PAN AMERICAN LIFE INSURANCE DE PANAMÁ, S.A	-	-	-	-	-	-	-	-	-	-	-	-
SAGICOR PANAMÁ, S.A	-	-	-	-	-	-	-	-	-	-	-	-
SEGUROS FEDPA, S.A	8,332,237.25	-	-	-	-	-	-	-	-	27,177.22	-	27,177.22
SEGUROS SURAMERICANA, S.A	22,546,722.75	3,667,114.96	659,298.24	3,007,816.72	-	-	-	-	-	-	-	-
VIVIR COMPAÑÍA DE SEGUROS, SA.	-	-	-	-	-	-	-	-	-	-	-	-
WORLDWIDE MEDICAL ASSURANCE, LTD	-	-	-	-	-	-	-	-	-	-	-	-
SUB-TOTAL	\$222,805,565.59	\$60,492,700.13	\$2,997,193.94	\$57,471,256.58	\$24,249.61	\$5,000.00	\$0.00	\$0.00	\$0.00	\$2,552,450.55	\$653,819.81	\$1,898,630.74

SUPERINTENDENCIA DE SEGUROS Y REASEGUROS DE PANAMA
Cuadro 02. SINIESTROS PAGADOS DE SEGURO DIRECTO TOTALES LOCAL Y EXTERIOR
AL MES DE JULIO DE 2017

RAMOS DE SEGUROS	RAMOS GENERALES											
	TOTAL GENERALES	Incendio y Líneas Aliadas	Residencial	Comercial	Industrial	Vida Industrial	A anualidades	Rentas Vitalicias	Pérdida de Ingresos	Multiriesgo	Residencial	Comercial e Industrial
BUPA PANAMÁ, S.A.	-	-	-	-	-	-	-	-	-	-	-	-
LA FLORESTA DE SEGUROS Y VIDA, S.A	4,183,212.52	2,358,711.10	861,010.30	1,497,700.80	-	-	-	-	-	-	-	-
LA REGIONAL DE SEGUROS, S.A	1,286,963.38	292.50	292.50	-	-	-	-	-	-	20,517.18	4,172.43	16,344.75
MERCANTIL PANAMÁ SEGUROS, S.A	43,188.31	-	-	-	-	-	-	-	-	-	-	-
SEGUROS BBA. CORP.	1,435,842.98	9,985.50	-	9,985.50	-	-	-	-	-	-	-	-
SUB-TOTAL	6,949,207.19	2,368,989.10	861,302.80	1,507,686.30	-	-	-	-	-	20,517.18	4,172.43	16,344.75
TOTAL	\$229,754,772.78	\$62,861,689.23	\$3,858,496.74	\$58,978,942.88	\$24,249.61	\$5,000.00	\$0.00	\$0.00	\$0.00	\$2,572,967.73	\$657,992.24	\$1,914,975.49

SUPERINTENDENCIA DE SEGUROS Y REASEGUROS DE PANAMA
Cuadro 02. SINIESTROS PAGADOS DE SEGURO DIRECTO TOTALES LOCAL Y EXTERIOR
AL MES DE JULIO DE 2017

RAMOS DE SEGUROS	RAMOS GENERALES														
	Transporte de Carga	Terrestre	Marítimo	Aéreo	Casco	Marítimo	Aéreo	Automóvil	Ramos Técnicos	TRC TRM	Equipo Electrónico	Caldera y Maquinaria	Rotura de Maquinaria	Equipo Pesado	Vidrios
ACERTA SEGUROS	474,891.98	61,149.17	412,872.62	870.19	23,803.17	23,803.17	-	3,740,371.77	120,861.11	66,150.61	24,194.75	-	4,709.27	25,806.48	-
ALIADO SEGUROS	75,862.15	75,862.15	-	-	345,903.26	345,903.26	-	2,235,310.54	158,799.24	50,481.46	784.02	-	-	107,533.76	-
ASEGURADORA ANCON, S.A	435,214.02	91,043.40	344,170.62	-	11,112.59	10,048.09	1,064.50	8,485,524.98	84,567.25	78,192.66	299.95	-	6,074.64	-	-
ASEGURADORA DEL ISTMO, S.A. (ADISA)	703.29	703.29	-	-	-	-	-	56,448.04	(274.64)	(1,469.35)	1,194.71	-	-	-	-
ASEGURADORA GLOBAL, S.A	-	-	-	-	-	-	-	2,725,852.43	-	-	-	-	-	-	-
ASSA COMPAÑÍA DE SEGUROS, S.A	1,172,685.80	862,533.48	310,152.32	-	382,057.71	382,057.71	-	13,712,104.93	68,189.62	26,097.34	13,765.90	28,326.38	-	-	-
ASSICURAZIONI GENERALI, S.p.A.	160,705.38	-	160,705.38	-	266,150.18	264,785.97	1,364.21	8,868,189.96	401,391.45	199,315.53	29,737.45	-	154,076.43	18,262.04	-
BANESCO SEGUROS, S.A.	94,666.63	94,666.63	-	-	37,982.39	37,207.93	774.46	1,668,327.19	77,091.61	44,423.61	-	-	1,864.83	30,803.17	-
CHUBB SEGUROS PANAMA, S.A.	94,336.73	-	94,336.73	-	-	-	-	-	142,568.84	142,568.84	-	-	-	-	-
COMPAÑÍA INTERNACIONAL DE SEGUROS, S.A	959,875.73	959,875.73	-	-	1,029,420.15	822,106.17	207,313.98	18,065,622.48	3,954,688.47	2,705,018.67	187,679.53	-	4,498.18	1,057,492.09	-
GENERAL DE SEGUROS, S.A.	-	-	-	-	-	-	-	1,922,368.50	12,680.13	(1,750.00)	14,430.13	-	-	-	-
MAPFRE PANAMÁ, S.A	771,431.22	771,431.22	-	-	631,749.78	631,801.18	(51.40)	19,894,301.84	162,521.71	10,986.49	82,157.70	-	(2.38)	69,379.90	-
MULTIBANK SEGUROS, S.A	-	-	-	-	61,262.41	-	61,262.41	717,349.81	44,010.16	-	-	-	-	44,010.16	-
NACIONAL DE SEGUROS DE PANAMÁ Y CENTROAMÉRICA	-	-	-	-	-	-	-	739,157.85	38,249.23	37,306.04	-	-	-	943.19	-
ÓPTIMA COMPAÑÍA DE SEGUROS, S.A.	36,982.60	14,906.70	21,521.19	554.71	144,448.09	124,448.09	20,000.00	983,704.83	19,128.60	4,435.12	6,596.23	-	307.20	7,790.05	-
PAN AMERICAN LIFE INSURANCE DE PANAMÁ, S.A	-	-	-	-	-	-	-	-	-	-	-	-	-	-	-
SAGICOR PANAMÁ, S.A	-	-	-	-	-	-	-	-	-	-	-	-	-	-	-
SEGUROS FEDPA, S.A	6,740.85	10,968.00	(4,227.15)	-	-	-	-	8,162,387.32	32,750.62	-	12,750.62	-	-	20,000.00	-
SEGUROS SURAMERICANA, S.A	170,039.36	170,039.36	-	-	-	-	-	16,551,465.52	336,799.88	242,574.67	(1,819.11)	-	-	96,044.32	-
VIVIR COMPAÑÍA DE SEGUROS, SA.	-	-	-	-	-	-	-	-	-	-	-	-	-	-	-
WORLDWIDE MEDICAL ASSURANCE, LTD	-	-	-	-	-	-	-	-	-	-	-	-	-	-	-
SUB-TOTAL	\$4,454,135.74	\$3,113,179.13	\$1,339,531.71	\$1,424.90	\$2,933,889.73	\$2,642,161.57	\$291,728.16	\$108,528,487.99	\$5,654,023.28	\$3,604,331.69	\$371,771.88	\$28,326.38	\$171,528.17	\$1,478,065.16	\$0.00

SUPERINTENDENCIA DE SEGUROS Y REASEGUROS DE PANAMA
Cuadro 02. SINIESTROS PAGADOS DE SEGURO DIRECTO TOTALES LOCAL Y EXTERIOR
AL MES DE JULIO DE 2017

RAMOS DE SEGUROS	RAMOS GENERALES														
	Transporte de Carga	Terrestre	Marítimo	Aéreo	Casco	Marítimo	Aéreo	Automóvil	Ramos Técnicos	TRC TRM	Equipo Electrónico	Caldera y Maquinaria	Rotura de Maquinaria	Equipo Pesado	Vidrios
BUPA PANAMÁ, S.A.	-	-	-	-	-	-	-	-	-	-	-	-	-	-	-
LA FLORESTA DE SEGUROS Y VIDA, S.A	1,522.30	1,522.30	-	-	-	-	-	1,598,103.72	-	-	-	-	-	-	-
LA REGIONAL DE SEGUROS, S.A	-	-	-	-	-	-	-	1,255,291.19	-	-	-	-	-	-	-
MERCANTIL PANAMÁ SEGUROS, S.A	-	-	-	-	-	-	-	43,188.31	-	-	-	-	-	-	-
SEGUROS BBA. CORP.	-	-	-	-	-	-	-	880,117.18	(472.13)	(996.63)	524.50	-	-	-	-
SUB-TOTAL	1,522.30	1,522.30	-	-	-	-	-	3,776,700.40	(472.13)	(996.63)	524.50	-	-	-	-
TOTAL	\$4,455,658.04	\$3,114,701.43	\$1,339,531.71	\$1,424.90	\$2,933,889.73	\$2,642,161.57	\$291,728.16	\$112,305,188.39	\$5,653,551.15	\$3,603,335.06	\$372,296.38	\$28,326.38	\$171,528.17	\$1,478,065.16	\$0.00

SUPERINTENDENCIA DE SEGUROS Y REASEGUROS DE PANAMA
Cuadro 02. SINIESTROS PAGADOS DE SEGURO DIRECTO TOTALES LOCAL Y EXTERIOR
AL MES DE JULIO DE 2017

RAMOS DE SEGUROS	RAMOS GENERALES									
	Riesgos Diversos	Responsabilidad Civil	Robo	Fidelidad y DDD	BBB	Otros	Titulos de Propiedad	Fianzas	Oferta y Cumplimiento	Otras
ACERTA SEGUROS	237,145.53	133,970.61	18,568.23	61,437.48	-	23,169.21	-	428.00	-	428.00
ALIADO SEGUROS	90,049.90	44,860.58	1,600.48	198.65	-	43,390.19	-	1,753,639.42	1,753,639.42	-
ASEGURADORA ANCON, S.A	611,146.63	53,169.25	9,256.16	-	-	548,721.22	-	322,369.32	2,480.85	319,888.47
ASEGURADORA DEL ISTMO, S.A. (ADISA)	10,646.48	7,253.22	1,887.64	-	-	1,505.62	-	1,791,752.87	1,275,121.96	516,630.91
ASEGURADORA GLOBAL, S.A	190,902.15	-	-	-	-	190,902.15	-	-	-	-
ASSA COMPAÑÍA DE SEGUROS, S.A	2,662,351.15	981,036.51	188,320.93	985,304.23	-	507,689.48	-	107,178.94	97,758.94	9,420.00
ASSICURAZIONI GENERALI, S.p.A.	568,492.47	248,088.43	221,261.10	-	-	99,142.94	-	24,204.21	-	24,204.21
BANESCO SEGUROS, S.A.	129,083.57	118,753.71	3,516.68	1,408.98	-	5,404.20	-	164,973.47	-	164,973.47
CHUBB SEGUROS PANAMA, S.A.	100,986.68	100,986.68	-	-	-	-	-	-	-	-
COMPAÑÍA INTERNACIONAL DE SEGUROS, S.A	6,349,143.42	517,896.82	93,058.84	230,317.06	-	5,507,870.70	-	(11,581.80)	(10,443.83)	(1,137.97)
GENERAL DE SEGUROS, S.A.	121,726.37	4,985.89	-	-	-	116,740.48	-	-	-	-
MAPFRE PANAMÁ, S.A	1,235,491.31	355,688.06	75,687.08	119,405.27	267.50	684,443.40	-	17,905,570.30	17,881,070.30	24,500.00
MULTIBANK SEGUROS, S.A	69,794.06	-	-	-	-	69,794.06	-	20,000.00	20,000.00	-
NACIONAL DE SEGUROS DE PANAMÁ Y CENTROAMÉRICA	40,203.60	11,190.01	17,580.71	11,207.08	-	225.80	-	1,013,267.33	1,013,267.33	-
ÓPTIMA COMPAÑÍA DE SEGUROS, S.A.	304,278.77	129,982.20	30,864.15	-	-	143,432.42	-	447,149.75	-	447,149.75
PAN AMERICAN LIFE INSURANCE DE PANAMÁ, S.A	-	-	-	-	-	-	-	-	-	-
SAGICOR PANAMÁ, S.A	-	-	-	-	-	-	-	-	-	-
SEGUROS FEDPA, S.A	73,389.12	20,148.95	56,219.49	(2,979.32)	-	-	-	29,792.12	-	29,792.12
SEGUROS SURAMERICANA, S.A	1,297,604.86	762,659.38	67,569.84	353.84	-	467,021.80	-	523,698.17	-	523,698.17
VIVIR COMPAÑÍA DE SEGUROS, SA.	-	-	-	-	-	-	-	-	-	-
WORLDWIDE MEDICAL ASSURANCE, LTD	-	-	-	-	-	-	-	-	-	-
SUB-TOTAL	\$14,092,436.07	\$3,490,670.30	\$785,391.33	\$1,406,653.27	\$267.50	\$8,409,453.67	\$0.00	\$24,092,442.10	\$22,032,894.97	\$2,059,547.13

SUPERINTENDENCIA DE SEGUROS Y REASEGUROS DE PANAMA
Cuadro 02. SINIESTROS PAGADOS DE SEGURO DIRECTO TOTALES LOCAL Y EXTERIOR
AL MES DE JULIO DE 2017

RAMOS DE SEGUROS	RAMOS GENERALES									
	Riesgos Diversos	Responsabilidad Civil	Robo	Fidelidad y DDD	BBB	Otros	Titulos de Propiedad	Fianzas	Oferta y Cumplimiento	Otras
BUPA PANAMÁ, S.A.	-	-	-	-	-	-	-	-	-	-
LA FLORESTA DE SEGUROS Y VIDA, S.A	224,875.40	46,102.20	-	-	-	178,773.20	-	-	-	-
LA REGIONAL DE SEGUROS, S.A	10,862.51	-	-	-	-	10,862.51	-	-	-	-
MERCANTIL PANAMÁ SEGUROS, S.A	100.63	-	-	-	-	100.63	(100.63)	-	-	-
SEGUROS BBA. CORP.	388.29	388.29	-	-	-	-	-	545,824.14	538,542.76	7,281.38
SUB-TOTAL	236,226.83	46,490.49	-	-	-	189,736.34	(100.63)	545,824.14	538,542.76	7,281.38
TOTAL	\$14,328,662.90	\$3,537,160.79	\$785,391.33	\$1,406,653.27	\$267.50	\$8,599,190.01	(\$100.63)	\$24,638,266.24	\$22,571,437.73	\$2,066,828.51

SUPERINTENDENCIA DE SEGUROS Y REASEGUROS DE PANAMA
Cuadro 04. SINIESTROS PAGADOS DE SEGURO DIRECTO TOTAL POR PRIMA DEVENGADA
AL MES DE JULIO DE 2017

RAMOS DE SEGUROS	GRAN TOTAL	RAMOS VIDA											
		TOTAL VIDA	Vida Individual	Primer año	Renovación	Accidentes Personales	Individual	Grupo	Invalidez	Salud	Individual	Grupo	Colectivos de Vida
ACERTA SEGUROS	0.48	0.78	0.61	3.11	0.28	0.06	-	0.07	-	1.39	1.13	(0.56)	0.51
ALIADO SEGUROS	0.54	0.21	-	-	-	0.18	-	0.19	-	-	-	-	0.21
ASEGURADORA ANCON, S.A	0.64	0.71	1.03	0.20	2.14	0.20	0.26	0.08	-	0.79	0.80	0.77	0.54
ASEGURADORA DEL ISTMO, S.A. (ADISA)	1.08	(1.41)	-	-	-	2.62	-	2.62	-	(0.41)	0.37	(0.40)	0.03
ASEGURADORA GLOBAL, S.A	0.30	0.18	0.01	0.01	-	0.00	0.00	-	-	-	-	-	0.20
ASSA COMPAÑÍA DE SEGUROS, S.A	0.32	0.42	0.13	0.81	0.05	0.25	0.05	0.30	-	0.71	0.63	0.88	0.30
ASSICURAZIONI GENERALI, S.p.A.	0.36	0.36	0.22	1.11	0.02	0.27	0.41	0.24	-	0.58	0.16	0.65	0.35
BANESCO SEGUROS, S.A.	0.28	0.09	0.00	0.00	-	0.04	-	0.07	-	0.53	-	0.53	0.07
CHUBB SEGUROS PANAMA, S.A.	0.21	0.02	-	-	-	0.02	-	0.02	-	-	-	-	-
COMPAÑÍA INTERNACIONAL DE SEGUROS, S.A	0.45	0.46	0.10	0.57	0.00	0.26	0.41	0.24	-	0.76	0.72	0.82	0.35
GENERAL DE SEGUROS, S.A.	0.18	0.17	-	-	-	0.15	0.15	-	-	-	-	-	0.17
MAPFRE PANAMÁ, S.A	0.87	0.52	0.27	0.01	0.30	1.03	0.24	(4.15)	-	0.72	0.52	0.85	0.33
MULTIBANK SEGUROS, S.A	0.23	0.20	-	-	-	0.29	0.32	-	-	-	-	-	0.20
NACIONAL DE SEGUROS DE PANAMÁ Y CENTROAMÉRICA	0.17	0.03	-	-	-	0.00	0.00	-	-	-	-	-	0.09
ÓPTIMA COMPAÑÍA DE SEGUROS, S.A.	0.65	0.21	-	-	-	0.21	-	0.21	-	-	-	-	0.21
PAN AMERICAN LIFE INSURANCE DE PANAMÁ, S.A	0.38	0.38	0.11	-	0.14	0.16	0.19	0.11	-	0.60	0.48	0.62	0.12
SAGICOR PANAMÁ, S.A	0.58	0.58	0.14	-	0.20	0.62	-	0.62	-	0.71	0.47	0.97	0.03
SEGUROS FEDPA, S.A	0.50	0.28	-	-	-	0.14	0.26	-	-	-	-	-	0.35
SEGUROS SURAMERICANA, S.A	0.36	0.24	0.19	0.16	0.20	0.10	0.12	0.08	-	-	-	-	0.37
VIVIR COMPAÑÍA DE SEGUROS, SA.	0.85	0.85	-	-	-	8.61	-	8.61	-	0.94	1.01	0.86	0.26
WORLDWIDE MEDICAL ASSURANCE, LTD	1.11	1.11	1.49	2.63	-	0.71	-	0.71	-	1.11	1.02	1.28	0.23
SUB-TOTAL	0.48	0.43	0.18	0.46	0.12	0.20	0.18	0.21	-	0.72	0.66	0.77	0.27

SUPERINTENDENCIA DE SEGUROS Y REASEGUROS DE PANAMA
Cuadro 04. SINIESTROS PAGADOS DE SEGURO DIRECTO TOTAL POR PRIMA DEVENGADA
AL MES DE JULIO DE 2017

RAMOS DE SEGUROS	GRAN TOTAL	RAMOS VIDA											
		TOTAL VIDA	Vida Individual	Primer año	Renovación	Accidentes Personales	Individual	Grupo	Invalidez	Salud	Individual	Grupo	Colectivos de Vida
BUPA PANAMÁ, S.A.	0.35	0.35	-	-	-	-	-	-	-	0.35	0.35	0.35	-
LA FLORESTA DE SEGUROS Y VIDA, S.A	0.76	0.48	-	-	-	0.17	0.02	0.17	-	0.55	0.55	0.55	0.38
LA REGIONAL DE SEGUROS, S.A	0.30	0.23	0.20	0.39	-	-	-	-	-	-	-	-	0.28
MERCANTIL PANAMÁ SEGUROS, S.A	0.31	0.59	-	-	-	-	-	-	-	0.73	0.73	-	-
SEGUROS BBA. CORP.	0.48	0.02	-	-	-	(0.03)	(0.03)	-	-	-	-	-	0.02
SUB-TOTAL	0.49	0.39	0.11	0.18	-	0.13	(0.00)	0.17	-	0.48	0.49	0.43	0.12
TOTAL	0.48	0.43	0.18	0.45	0.12	0.20	0.18	0.21	-	0.71	0.65	0.77	0.27

SUPERINTENDENCIA DE SEGUROS Y REASEGUROS DE PANAMA
Cuadro 04. SINIESTROS PAGADOS DE SEGURO DIRECTO TOTAL POR PRIMA DEVENGADA
AL MES DE JULIO DE 2017

RAMOS DE SEGUROS	RAMOS GENERALES											
	TOTAL GENERALES	Incendio y Líneas Aliadas	Residencial	Comercial	Industrial	Vida Industrial	Anualidades	Rentas Vitalicias	Pérdida de Ingresos	Multirisgo	Residencial	Comercial e Industrial
ACERTA SEGUROS	0.44	0.24	0.10	0.47	-	0.17	-	-	-	0.57	0.36	0.71
ALIADO SEGUROS	0.58	1.37	-	1.66	-	-	-	-	-	0.46	1.32	0.09
ASEGURADORA ANCON, S.A	0.60	1.40	0.04	2.65	0.00	-	-	-	-	1.34	0.71	1.51
ASEGURADORA DEL ISTMO, S.A. (ADISA)	0.97	0.24	0.24	-	-	-	-	-	-	-	-	-
ASEGURADORA GLOBAL, S.A	0.41	0.03	0.03	-	-	-	-	-	-	-	-	-
ASSA COMPAÑÍA DE SEGUROS, S.A	0.25	0.17	0.08	0.19	-	-	-	-	-	0.33	0.33	-
ASSICURAZIONI GENERALI, S.p.A.	0.37	0.16	0.15	0.19	0.04	-	-	-	-	0.38	0.34	0.42
BANESCO SEGUROS, S.A.	0.39	0.03	-	0.03	-	-	-	-	-	2.47	0.20	3.03
CHUBB SEGUROS PANAMA, S.A.	0.24	0.30	-	0.30	-	-	-	-	-	-	-	-
COMPAÑÍA INTERNACIONAL DE SEGUROS, S.A	0.44	0.10	0.10	-	-	-	-	-	-	0.20	0.20	-
GENERAL DE SEGUROS, S.A.	0.19	0.04	0.04	-	-	-	-	-	-	0.11	0.04	0.29
MAPFRE PANAMÁ, S.A	1.24	7.98	-	7.98	-	-	-	-	-	-	-	-
MULTIBANK SEGUROS, S.A	0.25	0.13	-	0.33	-	-	-	-	-	0.06	0.08	-
NACIONAL DE SEGUROS DE PANAMÁ Y CENTROAMÉRICA	0.17	0.10	0.19	0.09	-	-	-	-	-	-	-	-
ÓPTIMA COMPAÑÍA DE SEGUROS, S.A.	0.74	3.91	0.07	6.38	0.02	-	-	-	-	0.75	1.05	0.61
PAN AMERICAN LIFE INSURANCE DE PANAMÁ, S.A	-	-	-	-	-	-	-	-	-	-	-	-
SAGICOR PANAMÁ, S.A	-	-	-	-	-	-	-	-	-	-	-	-
SEGUROS FEDPA, S.A	0.56	-	-	-	-	-	-	-	-	0.60	-	0.73
SEGUROS SURAMERICANA, S.A	0.42	0.24	0.04	3.84	-	-	-	-	-	-	-	-
VIVIR COMPAÑÍA DE SEGUROS, SA.	-	-	-	-	-	-	-	-	-	-	-	-
WORLDWIDE MEDICAL ASSURANCE, LTD	-	-	-	-	-	-	-	-	-	-	-	-
SUB-TOTAL	0.52	0.82	0.08	1.71	0.02	0.17	-	-	-	0.65	0.34	0.94

SUPERINTENDENCIA DE SEGUROS Y REASEGUROS DE PANAMA
Cuadro 04. SINIESTROS PAGADOS DE SEGURO DIRECTO TOTAL POR PRIMA DEVENGADA
AL MES DE JULIO DE 2017

RAMOS DE SEGUROS	RAMOS GENERALES											
	TOTAL GENERALES	Incendio y Líneas Aliadas	Residencial	Comercial	Industrial	Vida Industrial	Anualidades	Rentas Vitalicias	Pérdida de Ingresos	Multiriesgo	Residencial	Comercial e Industrial
BUPA PANAMÁ, S.A.	-	-	-	-	-	-	-	-	-	-	-	-
LA FLORESTA DE SEGUROS Y VIDA, S.A	0.84	3.72	1.36	-	-	-	-	-	-	-	-	-
LA REGIONAL DE SEGUROS, S.A	0.30	0.00	0.01	-	-	-	-	-	-	0.27	0.40	0.24
MERCANTIL PANAMÁ SEGUROS, S.A	0.04	-	-	-	-	-	-	-	-	-	-	-
SEGUROS BBA. CORP.	0.56	0.52	-	0.51	-	-	-	-	-	-	-	-
SUB-TOTAL	0.53	2.70	1.26	7.83	-	-	-	-	-	0.15	0.08	0.19
TOTAL	0.52	0.84	0.10	1.75	0.02	0.17	-	-	-	0.63	0.33	0.91

SUPERINTENDENCIA DE SEGUROS Y REASEGUROS DE PANAMA
Cuadro 04. SINIESTROS PAGADOS DE SEGURO DIRECTO TOTAL POR PRIMA DEVENGADA
AL MES DE JULIO DE 2017

RAMOS DE SEGUROS	Transporte de Carga	RAMOS GENERALES													
		Terrestre	Marítimo	Aéreo	Casco	Marítimo	Aéreo	Automóvil	Ramos Técnicos	TRC TRM	Equipo Electrónico	Caldera y Maquinaria	Rotura de Maquinaria	Equipo Pesado	Vidrios
ACERTA SEGUROS	1.97	1.14	2.42	0.05	0.05	0.13	-	0.76	0.12	0.08	0.49	-	0.12	0.23	-
ALIADO SEGUROS	3.40	3.40	-	-	2.89	6.76	-	1.52	0.38	0.14	0.10	-	-	2.97	-
ASEGURADORA ANCON, S.A	1.34	0.29	74.87	-	0.02	0.23	0.00	0.67	0.16	0.27	0.01	-	0.09	-	-
ASEGURADORA DEL ISTMO, S.A. (ADISA)	0.27	0.27	-	-	-	-	-	3.27	(0.00)	(0.02)	0.65	-	-	-	-
ASEGURADORA GLOBAL, S.A	-	-	-	-	-	-	-	0.87	-	-	-	-	-	-	-
ASSA COMPAÑÍA DE SEGUROS, S.A	0.47	0.62	0.27	-	0.10	0.44	-	0.75	0.03	0.01	0.05	0.22	-	-	-
ASSICURAZIONI GENERALI, S.p.A.	0.12	-	0.12	-	0.37	0.41	0.02	0.57	0.19	0.14	0.13	-	1.31	0.05	-
BANESCO SEGUROS, S.A.	0.63	0.63	-	-	0.26	0.42	0.01	0.87	0.07	0.05	-	-	0.03	0.24	-
CHUBB SEGUROS PANAMA, S.A.	0.37	-	0.37	-	-	-	-	-	0.27	0.27	-	-	-	-	-
COMPAÑÍA INTERNACIONAL DE SEGUROS, S.A	0.22	0.22	-	-	0.79	1.71	0.25	0.80	1.29	1.19	1.21	-	0.04	2.00	-
GENERAL DE SEGUROS, S.A.	-	-	-	-	-	-	-	0.80	0.02	(0.00)	0.12	-	-	-	-
MAPFRE PANAMÁ, S.A	0.54	0.54	-	-	0.19	0.87	(0.00)	0.81	0.08	0.01	1.37	-	(0.00)	0.78	-
MULTIBANK SEGUROS, S.A	-	-	-	-	0.08	-	0.21	0.50	0.22	-	-	-	-	2.83	-
NACIONAL DE SEGUROS DE PANAMÁ Y CENTROAMÉRICA	-	-	-	-	-	-	-	2.45	0.07	0.09	-	-	-	0.02	-
ÓPTIMA COMPAÑÍA DE SEGUROS, S.A.	0.10	0.17	0.08	0.05	0.34	0.35	0.27	0.71	0.03	0.01	0.42	-	0.01	0.13	-
PAN AMERICAN LIFE INSURANCE DE PANAMÁ, S.A	-	-	-	-	-	-	-	-	-	-	-	-	-	-	-
SAGICOR PANAMÁ, S.A	-	-	-	-	-	-	-	-	-	-	-	-	-	-	-
SEGUROS FEDPA, S.A	0.11	0.17	-	-	-	-	-	0.57	0.93	-	4.80	-	-	0.75	-
SEGUROS SURAMERICANA, S.A	0.14	0.14	-	-	-	-	-	0.60	0.30	0.35	(0.02)	-	-	0.38	-
VIVIR COMPAÑÍA DE SEGUROS, SA.	-	-	-	-	-	-	-	-	-	-	-	-	-	-	-
WORLDWIDE MEDICAL ASSURANCE, LTD	-	-	-	-	-	-	-	-	-	-	-	-	-	-	-
SUB-TOTAL	0.35	0.34	0.40	0.05	0.25	0.67	0.04	0.71	0.35	0.29	0.34	0.21	0.25	0.79	-

SUPERINTENDENCIA DE SEGUROS Y REASEGUROS DE PANAMA
Cuadro 04. SINIESTROS PAGADOS DE SEGURO DIRECTO TOTAL POR PRIMA DEVENGADA
AL MES DE JULIO DE 2017

RAMOS DE SEGUROS	Transporte de Carga	RAMOS GENERALES													
		Terrestre	Marítimo	Aéreo	Casco	Marítimo	Aéreo	Automóvil	Ramos Técnicos	TRC TRM	Equipo Electrónico	Caldera y Maquinaria	Rotura de Maquinaria	Equipo Pesado	Vidrios
BUPA PANAMÁ, S.A.	-	-	-	-	-	-	-	-	-	-	-	-	-	-	-
LA FLORESTA DE SEGUROS Y VIDA, S.A	0.01	0.01	-	-	-	-	-	0.98	-	-	-	-	-	-	-
LA REGIONAL DE SEGUROS, S.A	-	-	-	-	-	-	-	0.43	-	-	-	-	-	-	-
MERCANTIL PANAMÁ SEGUROS, S.A	-	-	-	-	-	-	-	0.57	-	-	-	-	-	-	-
SEGUROS BBA. CORP.	-	-	-	-	-	-	-	0.40	(0.04)	(0.20)	-	-	-	-	-
SUB-TOTAL	0.01	0.01	-	-	-	-	-	0.55	(0.00)	(0.01)	0.92	-	-	-	-
TOTAL	0.35	0.33	0.40	0.05	0.24	0.67	0.04	0.70	0.34	0.28	0.34	0.21	0.25	0.73	-

SUPERINTENDENCIA DE SEGUROS Y REASEGUROS DE PANAMA
Cuadro 04. SINIESTROS PAGADOS DE SEGURO DIRECTO TOTAL POR PRIMA DEVENGADA
AL MES DE JULIO DE 2017

RAMOS DE SEGUROS	RAMOS GENERALES									
	Riesgos Diversos	Responsabilidad Civil	Robo	Fidelidad y DDD	BBB	Otros	Titulos de Propiedad	Fianzas	Oferta y Cumplimiento	Otras
ACERTA SEGUROS	0.26	0.23	0.54	0.37	-	0.20	-	0.00	-	0.00
ALIADO SEGUROS	0.02	0.06	0.19	0.29	-	0.01	-	0.69	0.98	-
ASEGURADORA ANCON, S.A	0.66	0.09	0.19	-	-	2.11	-	0.06	0.03	0.06
ASEGURADORA DEL ISTMO, S.A. (ADISA)	0.24	0.17	1.32	-	-	4.75	-	1.02	0.78	4.43
ASEGURADORA GLOBAL, S.A	0.12	-	-	-	-	0.14	-	-	-	-
ASSA COMPAÑÍA DE SEGUROS, S.A	0.10	0.11	0.30	0.15	-	0.06	-	0.01	0.01	0.00
ASSICURAZIONI GENERALI, S.p.A.	0.28	0.19	0.57	-	-	0.34	-	0.14	-	0.25
BANESCO SEGUROS, S.A.	0.23	0.23	0.17	0.06	-	0.64	-	0.05	-	0.05
CHUBB SEGUROS PANAMA, S.A.	0.08	0.08	-	-	-	-	-	-	-	-
COMPAÑÍA INTERNACIONAL DE SEGUROS, S.A	0.44	0.15	0.24	1.24	-	0.54	-	(0.00)	(0.01)	(0.00)
GENERAL DE SEGUROS, S.A.	0.02	0.02	-	-	-	0.03	-	-	-	-
MAPFRE PANAMÁ, S.A	0.12	0.15	0.06	1.05	0.01	0.10	-	0.94	0.95	0.11
MULTIBANK SEGUROS, S.A	0.09	-	-	-	-	0.11	-	0.15	0.19	-
NACIONAL DE SEGUROS DE PANAMÁ Y CENTROAMÉRICA	0.03	0.01	0.21	0.35	-	0.00	-	0.15	0.15	-
ÓPTIMA COMPAÑÍA DE SEGUROS, S.A.	0.17	0.11	0.44	-	-	0.25	-	0.24	-	0.29
PAN AMERICAN LIFE INSURANCE DE PANAMÁ, S.A	-	-	-	-	-	-	-	-	-	-
SAGICOR PANAMÁ, S.A	-	-	-	-	-	-	-	-	-	-
SEGUROS FEDPA, S.A	0.27	0.31	8.65	(0.01)	-	-	-	0.71	-	1.66
SEGUROS SURAMERICANA, S.A	0.26	0.59	0.27	0.01	-	0.13	-	0.17	-	0.17
VIVIR COMPAÑÍA DE SEGUROS, SA.	-	-	-	-	-	-	-	-	-	-
WORLDWIDE MEDICAL ASSURANCE, LTD	-	-	-	-	-	-	-	-	-	-
SUB-TOTAL	0.18	0.14	0.25	0.18	0.00	0.21	-	0.31	0.52	0.06

SUPERINTENDENCIA DE SEGUROS Y REASEGUROS DE PANAMA
Cuadro 04. SINIESTROS PAGADOS DE SEGURO DIRECTO TOTAL POR PRIMA DEVENGADA
AL MES DE JULIO DE 2017

RAMOS DE SEGUROS	RAMOS GENERALES									
	Riesgos Diversos	Responsabilidad Civil	Robo	Fidelidad y DDD	BBB	Otros	Titulos de Propiedad	Fianzas	Oferta y Cumplimiento	Otras
BUPA PANAMÁ, S.A.	-	-	-	-	-	-	-	-	-	-
LA FLORESTA DE SEGUROS Y VIDA, S.A	0.18	0.08	-	-	-	0.29	-	-	-	-
LA REGIONAL DE SEGUROS, S.A	0.06	-	-	-	-	0.07	-	-	-	-
MERCANTIL PANAMÁ SEGUROS, S.A	0.00	-	-	-	-	0.00	-	-	-	-
SEGUROS BBA. CORP.	0.03	0.03	-	-	-	-	-	114.26	112.74	-
SUB-TOTAL	0.10	0.07	-	-	-	0.11	-	0.28	1.37	0.00
TOTAL	0.18	0.14	0.25	0.18	0.00	0.20	-	0.31	0.53	0.06