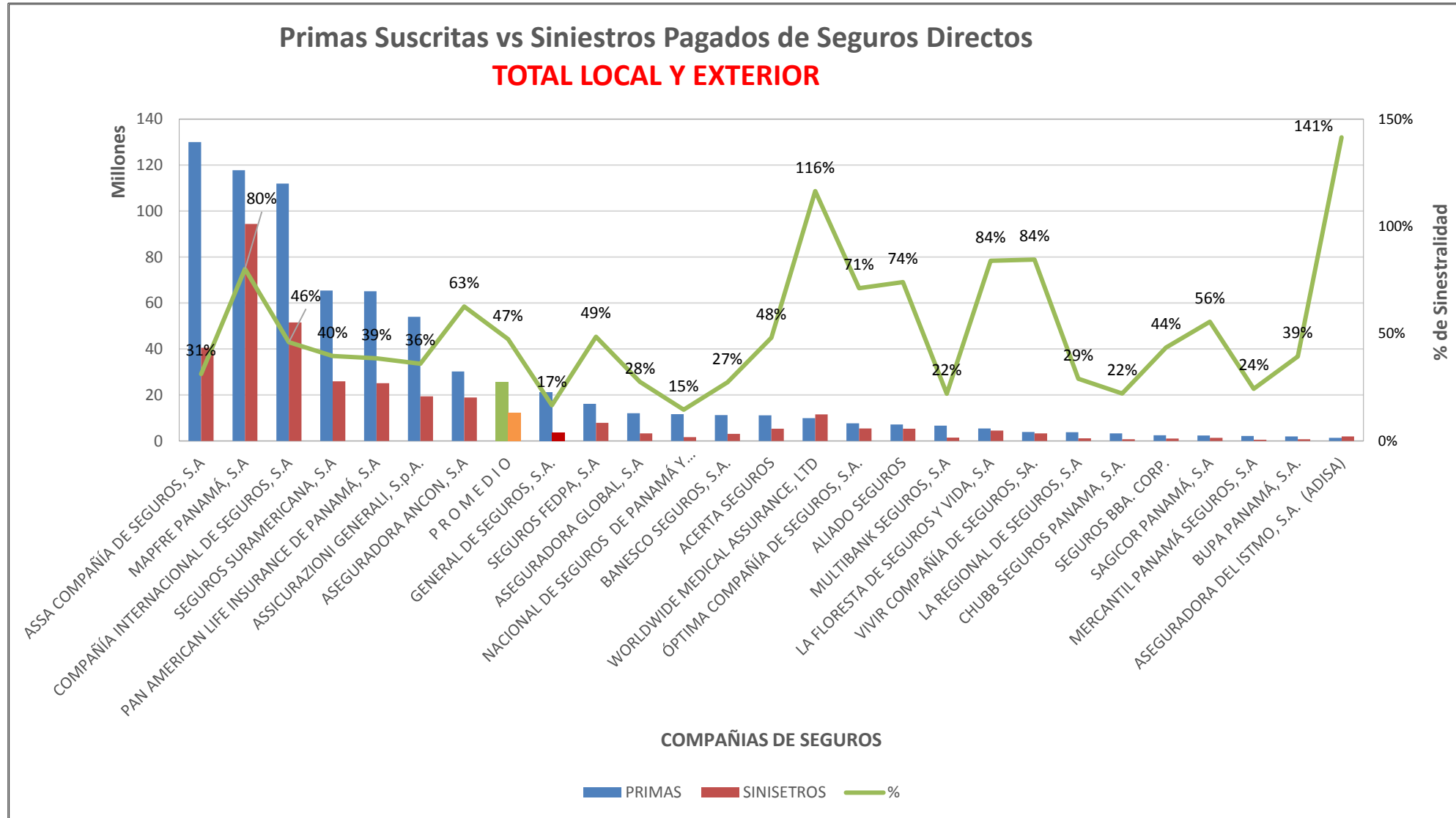
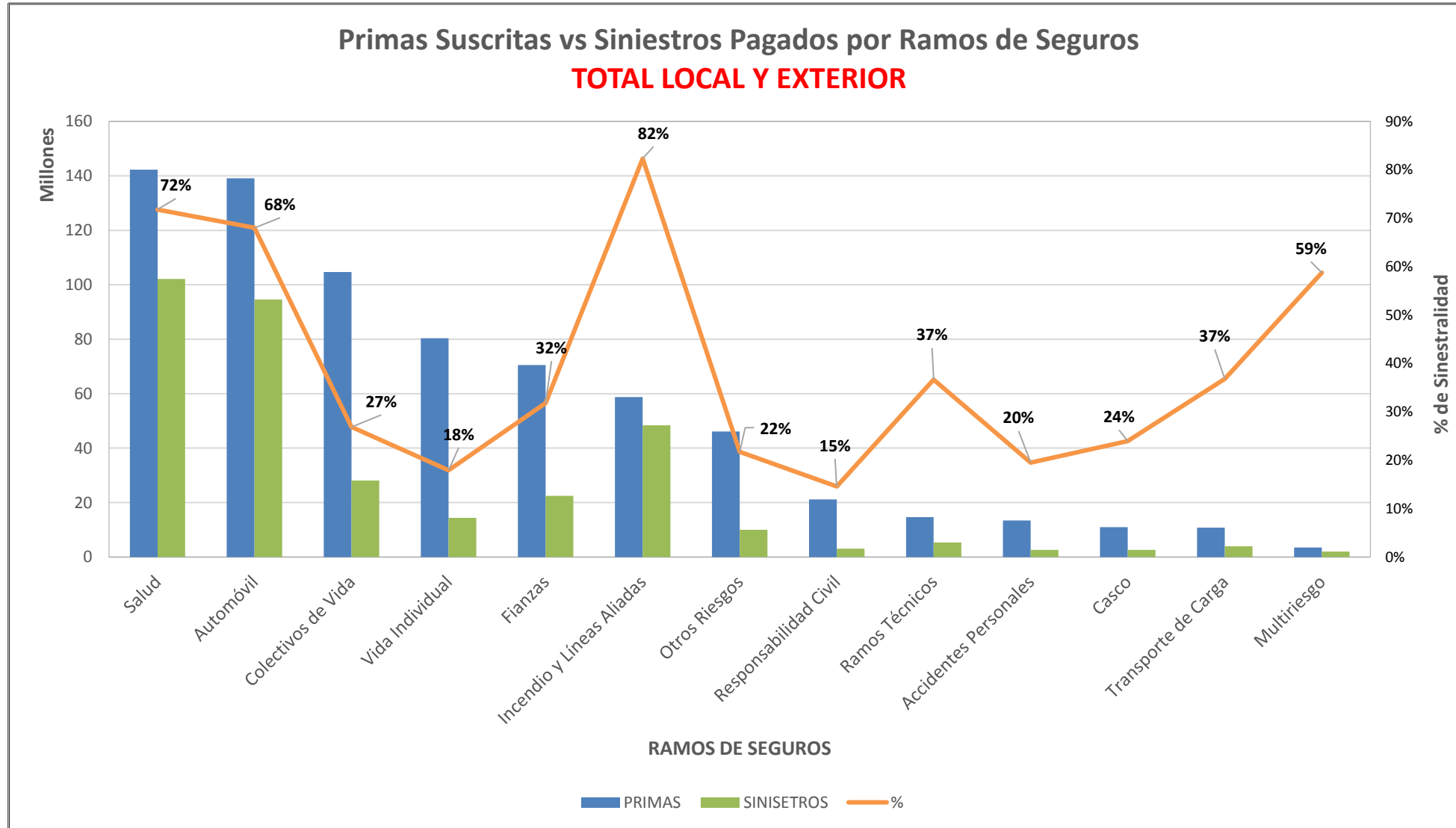


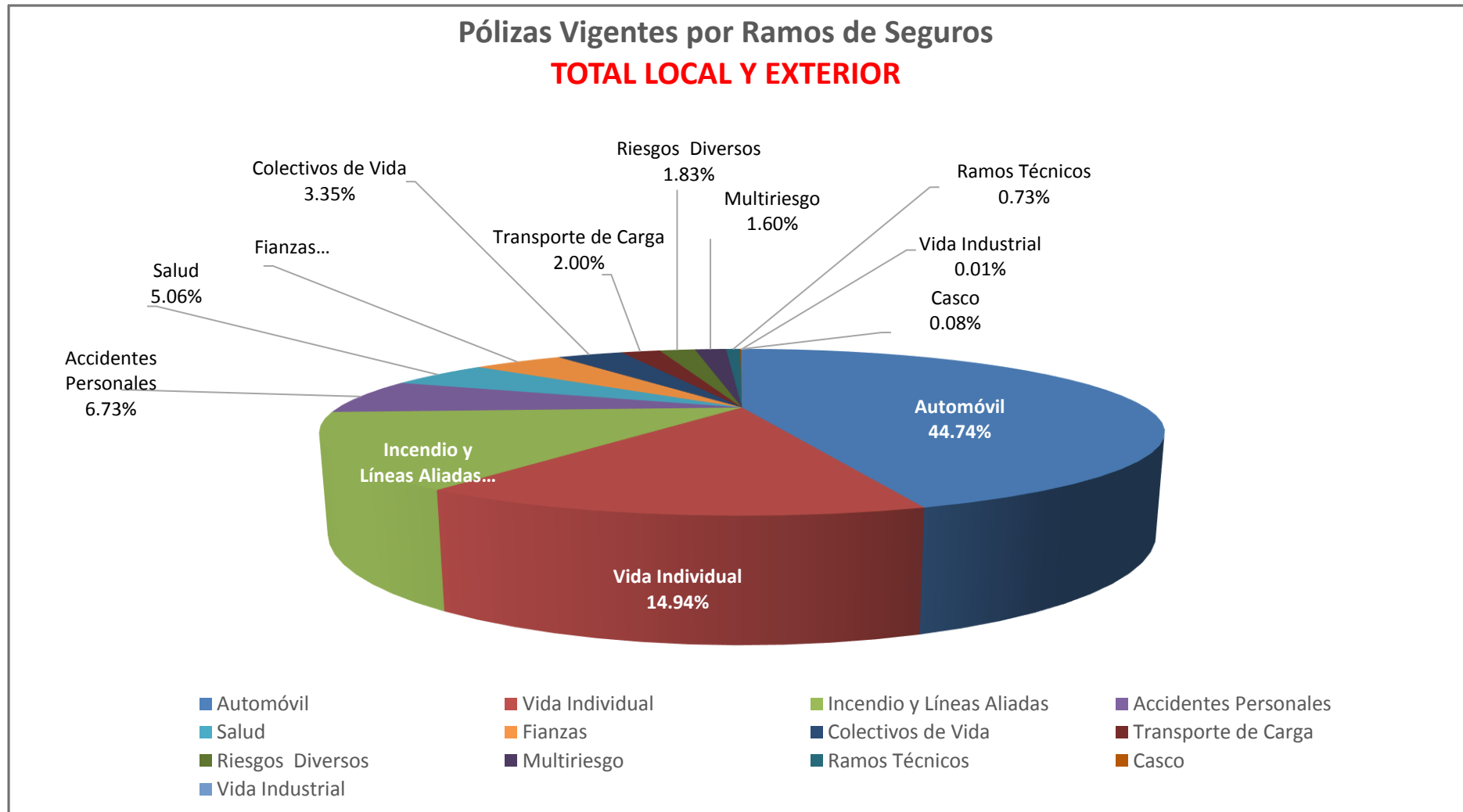
## SUPERINTENDENCIA DE SEGUROS Y REASEGUROS DE PANAMA ACUMULADO AL MES DE JUNIO DE 2017



## SUPERINTENDENCIA DE SEGUROS Y REASEGUROS DE PANAMA ACUMULADO AL MES DE JUNIO DE 2017



## SUPERINTENDENCIA DE SEGUROS Y REASEGUROS DE PANAMA AL MES DE JUNIO DE 2017



**SUPERINTENDENCIA DE SEGUROS Y REASEGUROS DE PANAMA**  
**Cuadro 03. POLIZAS VIGENTES DE SEGURO DIRECTO TOTALES LOCAL Y EXTERIOR**  
**AL MES DE JUNIO DE 2017**

RAMOS DE SEGUROS	GRAN TOTAL	RAMOS VIDA											
		TOTAL VIDA	Vida Individual	Primer año	Renovación	Accidentes Personales	Individual	Grupo	Invalidez	Salud	Individual	Grupo	Colectivos de Vida
ACERTA SEGUROS	21,296	2,382	1,029	146	883	326	23	303	-	982	955	27	45
ALIADO SEGUROS	9,211	294	-	-	-	194	65	129	-	-	-	-	100
ASEGURADORA ANCON, S.A	78,238	10,164	1,790	526	1,264	624	488	136	-	5,201	5,062	139	2,549
ASEGURADORA DEL ISTMO, S.A. (ADISA)	16,232	879	558	533	25	100	5	95	-	161	89	72	60
ASEGURADORA GLOBAL, S.A	27,494	8,853	7,179	7,179	-	1,671	1,671	-	-	-	-	-	3
ASSA COMPAÑÍA DE SEGUROS, S.A	162,827	51,517	30,424	8,447	21,977	7,814	6,315	1,499	-	11,359	11,067	292	1,920
ASSICURAZIONI GENERALI, S.p.A.	148,544	45,373	41,434	4,926	36,508	3,090	1,350	1,740	-	584	374	210	265
BANESCO SEGUROS, S.A.	15,993	4,932	4,503	1,790	2,713	413	137	276	-	3	1	2	13
CHUBB SEGUROS PANAMA, S.A.	310	18	-	-	-	16	-	16	-	-	-	-	2
COMPAÑÍA INTERNACIONAL DE SEGUROS, S.A	231,102	54,763	30,648	16,343	14,305	4,109	3,130	979	-	19,602	18,075	1,527	404
GENERAL DE SEGUROS, S.A.	88,625	38,862	-	-	-	85	85	-	-	-	-	-	38,777
MAPFRE PANAMÁ, S.A	158,570	44,697	25,720	903	24,817	977	858	119	-	17,786	15,427	2,359	214
MULTIBANK SEGUROS, S.A	16,712	7,035	605	232	373	6,414	6,395	19	-	-	-	-	16
NACIONAL DE SEGUROS DE PANAMÁ Y CENTROAMÉRICA	10,958	707	500	320	180	199	191	8	-	-	-	-	8
ÓPTIMA COMPAÑÍA DE SEGUROS, S.A.	9,381	817	-	-	-	485	335	150	-	-	-	-	332
PAN AMERICAN LIFE INSURANCE DE PANAMÁ, S.A	38,652	38,652	20,490	5,286	15,204	9,015	8,688	327	-	8,179	6,268	1,911	968
SAGICOR PANAMÁ, S.A	2,077	2,077	1,234	653	581	39	-	39	-	761	664	97	43
SEGUROS FEDPA, S.A	112,904	21,024	251	245	6	20,112	19,603	509	-	1	-	1	660
SEGUROS SURAMERICANA, S.A	258,578	105,152	56,197	15,798	40,399	45,335	11,113	34,222	-	81	81	-	3,539
VIVIR COMPAÑÍA DE SEGUROS, SA.	4,625	4,625	-	-	-	1	-	1	-	4,572	4,440	132	52
WORLDWIDE MEDICAL ASSURANCE, LTD	6,106	6,106	1,297	448	849	74	-	74	-	4,698	3,476	1,222	37
<b>SUB-TOTAL</b>	<b>1,418,435</b>	<b>448,929</b>	<b>223,859</b>	<b>63,775</b>	<b>160,084</b>	<b>101,093</b>	<b>60,452</b>	<b>40,641</b>	<b>-</b>	<b>73,970</b>	<b>65,979</b>	<b>7,991</b>	<b>50,007</b>

**SUPERINTENDENCIA DE SEGUROS Y REASEGUROS DE PANAMA**  
**Cuadro 03. POLIZAS VIGENTES DE SEGURO DIRECTO TOTALES LOCAL Y EXTERIOR**  
**AL MES DE JUNIO DE 2017**

RAMOS DE SEGUROS	GRAN TOTAL	RAMOS VIDA												
		TOTAL VIDA	Vida Individual	Primer año	Renovación	Accidentes Personales	Individual	Grupo	Invalidez	Salud	Individual	Grupo	Colectivos de Vida	
BUPA PANAMÁ, S.A.	644	644	-	-	-	-	-	-	-	-	644	493	151	-
LA FLORESTA DE SEGUROS Y VIDA, S.A	17,200	2,045	392	133	259	131	86	45	-	1,178	1,069	109	344	
LA REGIONAL DE SEGUROS, S.A	22,749	658	612	355	257	32	22	10	-	-	-	-	14	
MERCANTIL PANAMÁ SEGUROS, S.A	1,619	1,107	398	190	208	123	123	-	-	490	490	-	96	
SEGUROS BBA. CORP.	47,052	95	6	6	-	83	83	-	-	-	-	-	6	
<b>SUB-TOTAL</b>	<b>89,264</b>	<b>4,549</b>	<b>1,408</b>	<b>684</b>	<b>724</b>	<b>369</b>	<b>314</b>	<b>55</b>	<b>-</b>	<b>2,312</b>	<b>2,052</b>	<b>260</b>	<b>460</b>	
<b>TOTAL</b>	<b>1,507,699</b>	<b>453,478</b>	<b>225,267</b>	<b>64,459</b>	<b>160,808</b>	<b>101,462</b>	<b>60,766</b>	<b>40,696</b>	<b>-</b>	<b>76,282</b>	<b>68,031</b>	<b>8,251</b>	<b>50,467</b>	

**SUPERINTENDENCIA DE SEGUROS Y REASEGUROS DE PANAMA**  
**Cuadro 03. POLIZAS VIGENTES DE SEGURO DIRECTO TOTALES LOCAL Y EXTERIOR**  
**AL MES DE JUNIO DE 2017**

RAMOS DE SEGUROS	RAMOS GENERALES											
	TOTAL GENERALES	Incendio y Líneas Aliadas	Residencial	Comercial	Industrial	Vida Industrial	Anualidades	Rentas Vitalicias	Pérdida de Ingresos	Multiriesgo	Residencial	Comercial e Industrial
ACERTA SEGUROS	18,914	1,432	1,070	352	10	138	-	-	-	539	317	222
ALIADO SEGUROS	8,917	456	217	236	3	-	-	-	-	156	93	63
ASEGURADORA ANCON, S.A	68,074	4,573	2,992	1,383	198	-	-	-	-	1,381	737	644
ASEGURADORA DEL ISTMO, S.A. (ADISA)	15,353	220	220	-	-	-	-	-	-	14	14	-
ASEGURADORA GLOBAL, S.A	18,641	8,027	7,917	110	-	-	-	-	-	-	-	-
ASSA COMPAÑÍA DE SEGUROS, S.A	111,310	26,105	16,500	9,605	-	-	-	-	-	4,089	4,089	-
ASSICURAZIONI GENERALI, S.p.A.	103,171	32,322	27,807	4,396	119	-	-	-	-	12,990	9,400	3,590
BANESCO SEGUROS, S.A.	11,061	1,941	-	1,941	-	-	-	-	-	945	554	391
CHUBB SEGUROS PANAMA, S.A.	292	30	-	30	-	-	-	-	-	3	-	3
COMPAÑÍA INTERNACIONAL DE SEGUROS, S.A	176,339	13,223	13,223	-	-	-	-	-	-	2,229	2,229	-
GENERAL DE SEGUROS, S.A.	49,763	41,903	41,903	-	-	-	-	-	-	339	251	88
MAPFRE PANAMÁ, S.A	113,873	23,537	-	23,537	-	-	-	-	-	-	-	-
MULTIBANK SEGUROS, S.A	9,677	4,616	4,329	278	9	-	-	-	-	118	93	25
NACIONAL DE SEGUROS DE PANAMÁ Y CENTROAMÉRICA	10,251	1,985	517	1,468	-	-	-	-	-	-	-	-
ÓPTIMA COMPAÑÍA DE SEGUROS, S.A.	8,564	1,831	1,138	625	68	-	-	-	-	429	232	197
PAN AMERICAN LIFE INSURANCE DE PANAMÁ, S.A	-	-	-	-	-	-	-	-	-	-	-	-
SAGICOR PANAMÁ, S.A	-	-	-	-	-	-	-	-	-	-	-	-
SEGUROS FEDPA, S.A	91,880	2,257	2,257	-	-	-	-	-	-	282	110	172
SEGUROS SURAMERICANA, S.A	153,426	50,492	38,562	11,930	-	-	-	-	-	-	-	-
VIVIR COMPAÑÍA DE SEGUROS, SA.	-	-	-	-	-	-	-	-	-	-	-	-
WORLDWIDE MEDICAL ASSURANCE, LTD	-	-	-	-	-	-	-	-	-	-	-	-
<b>SUB-TOTAL</b>	<b>969,506</b>	<b>214,950</b>	<b>158,652</b>	<b>55,891</b>	<b>407</b>	<b>138</b>	<b>-</b>	<b>-</b>	<b>-</b>	<b>23,514</b>	<b>18,119</b>	<b>5,395</b>

**SUPERINTENDENCIA DE SEGUROS Y REASEGUROS DE PANAMA**  
**Cuadro 03. POLIZAS VIGENTES DE SEGURO DIRECTO TOTALES LOCAL Y EXTERIOR**  
**AL MES DE JUNIO DE 2017**

RAMOS DE SEGUROS	RAMOS GENERALES											
	TOTAL GENERALES	Incendio y Líneas Aliadas	Residencial	Comercial	Industrial	Vida Industrial	Anualidades	Rentas Vitalicias	Pérdida de Ingresos	Multiriesgo	Residencial	Comercial e Industrial
BUPA PANAMÁ, S.A.	-	-	-	-	-	-	-	-	-	-	-	-
LA FLORESTA DE SEGUROS Y VIDA, S.A	15,155	1,689	1,636	53	-	-	-	-	-	88	48	40
LA REGIONAL DE SEGUROS, S.A	22,091	429	281	148	-	-	-	-	-	272	93	179
MERCANTIL PANAMÁ SEGUROS, S.A	512	-	-	-	-	-	-	-	-	192	147	45
SEGUROS BBA. CORP.	46,957	71	8	63	-	-	-	-	-	-	-	-
<b>SUB-TOTAL</b>	<b>84,715</b>	<b>2,189</b>	<b>1,925</b>	<b>264</b>	<b>-</b>	<b>-</b>	<b>-</b>	<b>-</b>	<b>-</b>	<b>552</b>	<b>288</b>	<b>264</b>
<b>TOTAL</b>	<b>1,054,221</b>	<b>217,139</b>	<b>160,577</b>	<b>56,155</b>	<b>407</b>	<b>138</b>	<b>-</b>	<b>-</b>	<b>-</b>	<b>24,066</b>	<b>18,407</b>	<b>5,659</b>

**SUPERINTENDENCIA DE SEGUROS Y REASEGUROS DE PANAMA**  
**Cuadro 03. POLIZAS VIGENTES DE SEGURO DIRECTO TOTALES LOCAL Y EXTERIOR**  
**AL MES DE JUNIO DE 2017**

RAMOS DE SEGUROS	RAMOS GENERALES														
	Transporte de Carga	Terrestre	Marítimo	Aéreo	Casco	Marítimo	Aéreo	Automóvil	Ramos Técnicos	TRC TRM	Equipo Electrónico	Caldera y Maquinaria	Rotura de Maquinaria	Equipo Pesado	Vidrios
ACERTA SEGUROS	99	67	21	11	35	19	16	12,009	392	134	93	-	71	91	3
ALIADO SEGUROS	70	70	-	-	27	22	5	5,949	241	100	30	-	35	76	-
ASEGURADORA ANCON, S.A	359	335	23	1	109	61	48	58,015	537	96	132	-	102	203	4
ASEGURADORA DEL ISTMO, S.A. (ADISA)	8	8	-	-	7	7	-	2	241	224	11	-	-	6	-
ASEGURADORA GLOBAL, S.A	-	-	-	-	-	-	-	9,755	-	-	-	-	-	-	-
ASSA COMPAÑÍA DE SEGUROS, S.A	1,617	1,431	186	-	192	168	24	53,485	2,396	60	1,548	788	-	-	-
ASSICURAZIONI GENERALI, S.p.A.	7,139	-	7,139	-	311	300	11	45,109	1,698	185	758	-	317	438	-
BANESCO SEGUROS, S.A.	158	158	-	-	14	12	2	5,238	499	207	56	-	44	192	-
CHUBB SEGUROS PANAMA, S.A.	22	-	22	-	-	-	-	-	12	12	-	-	-	-	-
COMPAÑÍA INTERNACIONAL DE SEGUROS, S.A	17,924	17,924	-	-	204	165	39	125,875	1,605	535	294	-	131	645	-
GENERAL DE SEGUROS, S.A.	39	16	23	-	5	4	1	6,332	319	48	81	1	99	89	1
MAPFRE PANAMÁ, S.A	1,039	1,039	-	-	116	82	34	79,983	863	88	255	-	103	417	-
MULTIBANK SEGUROS, S.A	11	11	-	-	21	16	5	4,388	142	57	18	-	22	45	-
NACIONAL DE SEGUROS DE PANAMÁ Y CENTROAMÉRICA	25	15	10	-	8	-	8	5,367	131	83	24	-	13	11	-
ÓPTIMA COMPAÑÍA DE SEGUROS, S.A.	116	82	21	13	93	83	10	2,895	447	159	112	-	80	96	-
PAN AMERICAN LIFE INSURANCE DE PANAMÁ, S.A	-	-	-	-	-	-	-	-	-	-	-	-	-	-	-
SAGICOR PANAMÁ, S.A	-	-	-	-	-	-	-	-	-	-	-	-	-	-	-
SEGUROS FEDPA, S.A	296	296	-	-	-	-	-	88,516	100	2	29	-	19	50	-
SEGUROS SURAMERICANA, S.A	839	839	-	-	29	29	-	94,694	1,052	172	341	-	188	351	-
VIVIR COMPAÑÍA DE SEGUROS, SA.	-	-	-	-	-	-	-	-	-	-	-	-	-	-	-
WORLDWIDE MEDICAL ASSURANCE, LTD	-	-	-	-	-	-	-	-	-	-	-	-	-	-	-
<b>SUB-TOTAL</b>	<b>29,761</b>	<b>22,291</b>	<b>7,445</b>	<b>25</b>	<b>1,171</b>	<b>968</b>	<b>203</b>	<b>597,612</b>	<b>10,675</b>	<b>2,162</b>	<b>3,782</b>	<b>789</b>	<b>1,224</b>	<b>2,710</b>	<b>8</b>



**SUPERINTENDENCIA DE SEGUROS Y REASEGUROS DE PANAMA**  
**Cuadro 03. POLIZAS VIGENTES DE SEGURO DIRECTO TOTALES LOCAL Y EXTERIOR**  
**AL MES DE JUNIO DE 2017**

RAMOS DE SEGUROS	RAMOS GENERALES														
	Transporte de Carga	Terrestre	Marítimo	Aéreo	Casco	Marítimo	Aéreo	Automóvil	Ramos Técnicos	TRC TRM	Equipo Electrónico	Caldera y Maquinaria	Rotura de Maquinaria	Equipo Pesado	Vidrios
BUPA PANAMÁ, S.A.	-	-	-	-	-	-	-	-	-	-	-	-	-	-	-
LA FLORESTA DE SEGUROS Y VIDA, S.A	396	305	82	9	-	-	-	9,508	220	31	40	-	47	102	-
LA REGIONAL DE SEGUROS, S.A	-	-	-	-	2	-	2	20,534	54	33	5	-	-	16	-
MERCANTIL PANAMÁ SEGUROS, S.A	-	-	-	-	-	-	-	238	-	-	-	-	-	-	-
SEGUROS BBA. CORP.	12	12	-	-	12	-	12	46,588	6	4	-	-	-	2	-
<b>SUB-TOTAL</b>	<b>408</b>	<b>317</b>	<b>82</b>	<b>9</b>	<b>14</b>	<b>-</b>	<b>14</b>	<b>76,868</b>	<b>280</b>	<b>68</b>	<b>45</b>	<b>-</b>	<b>47</b>	<b>120</b>	<b>-</b>
<b>TOTAL</b>	<b>30,169</b>	<b>22,608</b>	<b>7,527</b>	<b>34</b>	<b>1,185</b>	<b>968</b>	<b>217</b>	<b>674,480</b>	<b>10,955</b>	<b>2,230</b>	<b>3,827</b>	<b>789</b>	<b>1,271</b>	<b>2,830</b>	<b>8</b>

**SUPERINTENDENCIA DE SEGUROS Y REASEGUROS DE PANAMA**  
**Cuadro 03. POLIZAS VIGENTES DE SEGURO DIRECTO TOTALES LOCAL Y EXTERIOR**  
**AL MES DE JUNIO DE 2017**

RAMOS DE SEGUROS	RAMOS GENERALES									
	Riesgos Diversos	Responsabilidad Civil	Robo	Fidelidad y DDD	BBB	Otros	Titulos de Propiedad	Fianzas	Oferta y Cumplimiento	Otras
ACERTA SEGUROS	831	599	61	78	-	93	-	3,439	-	3,439
ALIADO SEGUROS	322	196	2	2	-	122	-	1,696	538	1,158
ASEGURADORA ANCON, S.A	1,155	797	162	-	-	196	-	1,945	582	1,363
ASEGURADORA DEL ISTMO, S.A. (ADISA)	359	327	12	8	-	12	-	14,502	13,084	1,418
ASEGURADORA GLOBAL, S.A	76	-	-	1	-	75	-	783	157	626
ASSA COMPAÑÍA DE SEGUROS, S.A	7,561	3,553	2,011	345	17	1,635	-	15,865	1,179	14,686
ASSICURAZIONI GENERALI, S.p.A.	2,832	2,164	453	-	-	215	-	770	208	562
BANESCO SEGUROS, S.A.	786	665	39	43	-	39	-	1,480	-	1,480
CHUBB SEGUROS PANAMA, S.A.	170	170	-	-	-	-	-	55	-	55
COMPAÑÍA INTERNACIONAL DE SEGUROS, S.A	2,781	2,109	203	167	-	302	-	12,498	8,218	4,280
GENERAL DE SEGUROS, S.A.	276	207	21	28	1	19	40	510	510	-
MAPFRE PANAMÁ, S.A	4,235	1,383	245	142	1	2,464	-	4,100	4,096	4
MULTIBANK SEGUROS, S.A	187	104	34	16	1	32	-	194	156	38
NACIONAL DE SEGUROS DE PANAMÁ Y CENTROAMÉRICA	432	300	81	49	1	1	-	2,303	2,303	-
ÓPTIMA COMPAÑÍA DE SEGUROS, S.A.	921	719	122	1	-	79	-	1,832	782	1,050
PAN AMERICAN LIFE INSURANCE DE PANAMÁ, S.A	-	-	-	-	-	-	-	-	-	-
SAGICOR PANAMÁ, S.A	-	-	-	-	-	-	-	-	-	-
SEGUROS FEDPA, S.A	252	175	10	67	-	-	-	177	53	124
SEGUROS SURAMERICANA, S.A	2,828	1,717	371	159	-	581	-	3,492	-	3,492
VIVIR COMPAÑÍA DE SEGUROS, SA.	-	-	-	-	-	-	-	-	-	-
WORLDWIDE MEDICAL ASSURANCE, LTD	-	-	-	-	-	-	-	-	-	-
<b>SUB-TOTAL</b>	<b>26,004</b>	<b>15,185</b>	<b>3,827</b>	<b>1,106</b>	<b>21</b>	<b>5,865</b>	<b>40</b>	<b>65,641</b>	<b>31,866</b>	<b>33,775</b>

**SUPERINTENDENCIA DE SEGUROS Y REASEGUROS DE PANAMA**  
**Cuadro 03. POLIZAS VIGENTES DE SEGURO DIRECTO TOTALES LOCAL Y EXTERIOR**  
**AL MES DE JUNIO DE 2017**

RAMOS DE SEGUROS	RAMOS GENERALES									
	Riesgos Diversos	Responsabilidad Civil	Robo	Fidelidad y DDD	BBB	Otros	Titulos de Propiedad	Fianzas	Oferta y Cumplimiento	Otras
BUPA PANAMÁ, S.A.	-	-	-	-	-	-	-	-	-	-
LA FLORESTA DE SEGUROS Y VIDA, S.A	1,216	886	-	-	-	330	-	2,038	-	2,038
LA REGIONAL DE SEGUROS, S.A	216	10	1	-	-	205	-	584	192	392
MERCANTIL PANAMÁ SEGUROS, S.A	43	-	-	-	-	43	-	39	-	39
SEGUROS BBA. CORP.	37	35	2	-	-	-	-	231	67	164
<b>SUB-TOTAL</b>	<b>1,512</b>	<b>931</b>	<b>3</b>	<b>-</b>	<b>-</b>	<b>578</b>	<b>-</b>	<b>2,892</b>	<b>259</b>	<b>2,633</b>
<b>TOTAL</b>	<b>27,516</b>	<b>16,116</b>	<b>3,830</b>	<b>1,106</b>	<b>21</b>	<b>6,443</b>	<b>40</b>	<b>68,533</b>	<b>32,125</b>	<b>36,408</b>

**SUPERINTENDENCIA DE SEGUROS Y REASEGUROS DE PANAMA**  
**Cuadro 01. PRIMAS SUSCRITAS DE SEGURO DIRECTO TOTALES LOCAL Y EXTERIOR**  
**AL MES DE JUNIO DE 2017**

RAMOS DE SEGUROS	GRAN TOTAL	RAMOS VIDA											
		TOTAL VIDA	Vida Individual	Primer año	Renovación	Accidentes Personales	Individual	Grupo	Invalidez	Salud	Individual	Grupo	Colectivos de Vida
ACERTA SEGUROS	11,152,219.32	1,389,932.55	334,876.05	39,230.07	295,645.98	132,346.32	4,693.21	127,653.11	-	753,566.77	660,648.92	92,917.85	169,143.41
ALIADO SEGUROS	7,158,024.12	556,681.53	-	-	-	81,602.01	3,320.70	78,281.31	-	-	-	-	475,079.52
ASEGURADORA ANCON, S.A	30,201,615.20	9,659,988.26	303,127.86	190,670.62	112,457.24	444,712.53	307,267.83	137,444.70	-	6,339,091.03	4,950,458.58	1,388,632.45	2,573,056.84
ASEGURADORA DEL ISTMO, S.A. (ADISA)	1,380,539.31	(180,446.85)	143,691.93	(5,852.62)	149,544.55	75.46	-	75.46	-	(339,739.64)	1,836.84	(341,576.48)	15,525.40
ASEGURADORA GLOBAL, S.A	12,056,673.26	5,663,241.65	324,892.65	324,892.65	-	249,101.90	249,101.90	-	-	-	-	-	5,089,247.10
ASSA COMPAÑÍA DE SEGUROS, S.A	129,984,123.43	51,996,313.69	12,661,429.67	1,344,039.09	11,317,390.58	1,449,064.40	316,459.61	1,132,604.79	-	20,111,785.32	13,209,045.06	6,902,740.26	17,774,034.30
ASSICURAZIONI GENERALI, S.p.A.	54,036,985.20	24,886,811.73	12,717,667.05	2,285,245.69	10,432,421.36	664,643.34	140,713.35	523,929.99	-	8,146,071.19	1,334,724.32	6,811,346.87	3,358,430.15
BANESCO SEGUROS, S.A.	11,284,051.37	4,188,259.52	618,513.04	265,095.20	353,417.84	26,385.90	11,997.71	14,388.19	-	256,169.43	86.28	256,083.15	3,287,191.15
CHUBB SEGUROS PANAMA, S.A.	3,282,613.63	459,649.18	-	-	-	457,085.08	-	457,085.08	-	-	-	-	2,564.10
COMPAÑÍA INTERNACIONAL DE SEGUROS, S.A	111,969,765.37	51,555,691.78	13,481,316.49	2,530,101.16	10,951,215.33	2,194,388.96	258,266.67	1,936,122.29	-	22,054,983.66	12,740,824.70	9,314,158.96	13,825,002.67
GENERAL DE SEGUROS, S.A.	21,359,850.17	11,247,409.25	-	-	-	2,596.54	2,596.54	-	-	-	-	-	11,244,812.71
MAPFRE PANAMÁ, S.A	117,785,550.73	58,782,778.63	11,864,221.03	1,362,217.68	10,502,003.35	479,582.48	681,418.31	(201,835.83)	-	29,920,492.20	12,382,518.61	17,537,973.59	16,518,482.92
MULTIBANK SEGUROS, S.A	6,665,103.08	3,310,983.53	121,775.12	46,967.31	74,807.81	250,749.52	227,402.27	23,347.25	-	-	-	-	2,938,458.89
NACIONAL DE SEGUROS DE PANAMÁ Y CENTROAMÉRICA	11,627,334.98	475,271.07	153,640.94	50,158.25	103,482.69	142,075.00	117,887.10	24,187.90	-	-	-	-	179,555.13
ÓPTIMA COMPAÑÍA DE SEGUROS, S.A.	7,706,994.99	1,409,109.15	-	-	-	571,871.54	22,770.87	549,100.67	-	-	-	-	837,237.61
PAN AMERICAN LIFE INSURANCE DE PANAMÁ, S.A	65,138,197.02	65,138,197.02	15,229,518.66	3,088,049.37	12,141,469.29	1,048,711.64	662,147.99	386,563.65	-	36,117,997.48	7,062,112.45	29,055,885.03	12,741,969.24
SAGICOR PANAMÁ, S.A	2,380,367.64	2,380,367.64	303,022.00	92,064.59	210,957.41	14,065.71	-	14,065.71	-	1,914,554.74	984,915.34	929,639.40	148,725.19
SEGUROS FEDPA, S.A	16,174,179.51	3,235,565.15	18,843.74	17,408.08	1,435.66	1,046,847.69	521,903.70	524,943.99	-	34,029.63	-	34,029.63	2,135,844.09
SEGUROS SURAMERICANA, S.A	65,399,952.60	26,150,878.27	11,149,854.97	2,148,943.63	9,000,911.34	4,072,827.98	1,843,500.74	2,229,327.24	-	565,292.21	565,292.21	-	10,362,903.11
VIVIR COMPAÑÍA DE SEGUROS, SA.	3,889,573.01	3,889,573.01	-	-	-	798.84	-	798.84	-	3,338,793.65	1,814,643.19	1,524,150.46	549,980.52
WORLDWIDE MEDICAL ASSURANCE, LTD	9,881,361.82	9,881,361.82	436,635.36	308,229.11	128,406.25	1,565.41	-	1,565.41	-	9,250,344.61	6,147,979.37	3,102,365.24	192,816.44
<b>SUB-TOTAL</b>	<b>\$700,515,075.76</b>	<b>\$336,077,617.58</b>	<b>\$79,863,026.56</b>	<b>\$14,087,459.88</b>	<b>\$65,775,566.68</b>	<b>\$13,331,098.25</b>	<b>\$5,371,448.50</b>	<b>\$7,959,649.75</b>	<b>\$0.00</b>	<b>\$138,463,432.28</b>	<b>\$61,855,085.87</b>	<b>\$76,608,346.41</b>	<b>\$104,420,060.49</b>

**SUPERINTENDENCIA DE SEGUROS Y REASEGUROS DE PANAMA**  
**Cuadro 01. PRIMAS SUSCRITAS DE SEGURO DIRECTO TOTALES LOCAL Y EXTERIOR**  
**AL MES DE JUNIO DE 2017**

RAMOS DE SEGUROS	GRAN TOTAL	RAMOS VIDA											
		TOTAL VIDA	Vida Individual	Primer año	Renovación	Accidentes Personales	Individual	Grupo	Invalidez	Salud	Individual	Grupo	Colectivos de Vida
BUPA PANAMÁ, S.A.	1,966,389.57	1,966,389.57	-	-	-	-	-	-	-	1,966,389.57	1,548,662.92	417,726.65	-
LA FLORESTA DE SEGUROS Y VIDA, S.A	5,400,960.10	1,215,410.20	76,917.40	40,059.60	36,857.80	127,453.20	4,471.70	122,981.50	-	937,283.50	595,475.90	341,807.60	73,756.10
LA REGIONAL DE SEGUROS, S.A	3,848,875.32	357,419.62	207,242.33	100,711.11	106,531.22	(8,572.82)	3,039.68	(11,612.50)	-	-	-	-	158,750.11
MERCANTIL PANAMÁ SEGUROS, S.A	2,158,503.81	1,084,479.24	163,759.19	142,705.99	21,053.20	19,143.45	19,143.45	-	-	864,597.93	864,597.93	-	36,978.67
SEGUROS BBA. CORP.	2,492,782.31	23,506.56	5,643.37	5,643.37	-	4,782.86	4,782.86	-	-	-	-	-	13,080.33
<b>SUB-TOTAL</b>	<b>15,867,511.11</b>	<b>4,647,205.19</b>	<b>453,562.29</b>	<b>289,120.07</b>	<b>164,442.22</b>	<b>142,806.69</b>	<b>31,437.69</b>	<b>111,369.00</b>	<b>-</b>	<b>3,768,271.00</b>	<b>3,008,736.75</b>	<b>759,534.25</b>	<b>282,565.21</b>
<b>TOTAL</b>	<b>\$716,382,586.87</b>	<b>\$340,724,822.77</b>	<b>\$80,316,588.85</b>	<b>\$14,376,579.95</b>	<b>\$65,940,008.90</b>	<b>\$13,473,904.94</b>	<b>\$5,402,886.19</b>	<b>\$8,071,018.75</b>	<b>\$0.00</b>	<b>\$142,231,703.28</b>	<b>\$64,863,822.62</b>	<b>\$77,367,880.66</b>	<b>\$104,702,625.70</b>

**SUPERINTENDENCIA DE SEGUROS Y REASEGUROS DE PANAMA**  
**Cuadro 01. PRIMAS SUSCRITAS DE SEGURO DIRECTO TOTALES LOCAL Y EXTERIOR**  
**AL MES DE JUNIO DE 2017**

RAMOS DE SEGUROS	RAMOS GENERALES											
	TOTAL GENERALES	Incendio y Líneas Aliadas	Residencial	Comercial	Industrial	Vida Industrial	Anualidades	Rentas Vitalicias	Pérdida de Ingresos	Multirisgo	Residencial	Comercial e Industrial
ACERTA SEGUROS	9,762,286.77	928,754.36	527,485.16	389,736.22	11,532.98	17,538.20	-	-	-	106,900.34	44,664.95	62,235.39
ALIADO SEGUROS	6,601,342.59	461,675.73	48,410.50	406,254.46	7,010.77	-	-	-	-	42,307.34	16,401.78	25,905.56
ASEGURADORA ANCON, S.A	20,541,626.94	2,506,261.54	606,674.06	1,277,771.24	621,816.24	-	-	-	-	231,265.34	48,806.05	182,459.29
ASEGURADORA DEL ISTMO, S.A. (ADISA)	1,560,986.16	9,375.06	9,375.06	-	-	-	-	-	-	-	-	-
ASEGURADORA GLOBAL, S.A	6,393,431.61	711,235.11	673,893.81	37,341.30	-	-	-	-	-	-	-	-
ASSA COMPAÑÍA DE SEGUROS, S.A	77,987,809.74	18,689,193.47	3,525,838.12	15,163,355.35	-	-	-	-	-	377,485.89	377,485.89	-
ASSICURAZIONI GENERALI, S.p.A.	29,150,173.47	8,775,142.69	5,338,642.16	2,857,434.13	579,066.40	-	-	-	-	1,667,750.58	813,137.39	854,613.19
BANESCO SEGUROS, S.A.	7,095,791.85	540,155.12	-	540,155.12	-	-	-	-	-	313,572.16	71,903.08	241,669.08
CHUBB SEGUROS PANAMA, S.A.	2,822,964.45	1,346,715.34	-	1,346,715.34	-	-	-	-	-	211,610.48	-	211,610.48
COMPAÑÍA INTERNACIONAL DE SEGUROS, S.A	60,414,073.59	6,706,266.59	6,706,266.59	-	-	-	-	-	-	262,723.38	262,723.38	-
GENERAL DE SEGUROS, S.A.	10,112,440.92	2,321,821.83	2,321,821.83	-	-	-	-	-	-	30,335.42	21,626.82	8,708.60
MAPFRE PANAMÁ, S.A	59,002,772.10	4,695,413.90	-	4,695,413.90	-	-	-	-	-	-	-	-
MULTIBANK SEGUROS, S.A	3,354,119.55	482,217.89	257,626.43	220,409.56	4,181.89	-	-	-	-	12,403.74	7,786.71	4,617.03
NACIONAL DE SEGUROS DE PANAMÁ Y CENTROAMÉRICA	11,152,063.91	2,529,889.03	269,946.61	2,259,942.42	-	-	-	-	-	-	-	-
ÓPTIMA COMPAÑÍA DE SEGUROS, S.A.	6,297,885.84	739,705.32	236,376.53	435,974.44	67,354.35	-	-	-	-	83,027.04	24,907.28	58,119.76
PAN AMERICAN LIFE INSURANCE DE PANAMÁ, S.A	-	-	-	-	-	-	-	-	-	-	-	-
SAGICOR PANAMÁ, S.A	-	-	-	-	-	-	-	-	-	-	-	-
SEGUROS FEDPA, S.A	12,938,614.36	94,387.58	94,387.58	-	-	-	-	-	-	32,168.37	6,965.03	25,203.34
SEGUROS SURAMERICANA, S.A	39,249,074.33	6,435,245.26	5,791,644.42	643,600.84	-	-	-	-	-	-	-	-
VIVIR COMPAÑÍA DE SEGUROS, SA.	-	-	-	-	-	-	-	-	-	-	-	-
WORLDWIDE MEDICAL ASSURANCE, LTD	-	-	-	-	-	-	-	-	-	-	-	-
<b>SUB-TOTAL</b>	<b>\$364,437,458.18</b>	<b>\$57,973,455.82</b>	<b>\$26,408,388.86</b>	<b>\$30,274,104.32</b>	<b>\$1,290,962.63</b>	<b>\$17,538.20</b>	<b>\$0.00</b>	<b>\$0.00</b>	<b>\$0.00</b>	<b>\$3,371,550.08</b>	<b>\$1,696,408.36</b>	<b>\$1,675,141.72</b>

**SUPERINTENDENCIA DE SEGUROS Y REASEGUROS DE PANAMA**  
**Cuadro 01. PRIMAS SUSCRITAS DE SEGURO DIRECTO TOTALES LOCAL Y EXTERIOR**  
**AL MES DE JUNIO DE 2017**

RAMOS DE SEGUROS	RAMOS GENERALES											
	TOTAL GENERALES	Incendio y Líneas Aliadas	Residencial	Comercial	Industrial	Vida Industrial	Anualidades	Rentas Vitalicias	Pérdida de Ingresos	Multirisgo	Residencial	Comercial e Industrial
BUPA PANAMÁ, S.A.	-	-	-	-	-	-	-	-	-	-	-	-
LA FLORESTA DE SEGUROS Y VIDA, S.A	4,185,549.90	543,631.00	543,631.00	-	-	-	-	-	-	-	-	-
LA REGIONAL DE SEGUROS, S.A	3,491,455.70	206,223.78	46,397.69	159,826.09	-	-	-	-	-	63,037.16	9,935.88	53,101.28
MERCANTIL PANAMÁ SEGUROS, S.A	1,074,024.57	-	-	-	-	-	-	-	-	47,459.91	34,407.25	13,052.66
SEGUROS BBA. CORP.	2,469,275.75	19,066.22	(464.12)	19,530.34	-	-	-	-	-	-	-	-
<b>SUB-TOTAL</b>	<b>11,220,305.92</b>	<b>768,921.00</b>	<b>589,564.57</b>	<b>179,356.43</b>	<b>-</b>	<b>-</b>	<b>-</b>	<b>-</b>	<b>-</b>	<b>110,497.07</b>	<b>44,343.13</b>	<b>66,153.94</b>
<b>TOTAL</b>	<b>\$375,657,764.10</b>	<b>\$58,742,376.82</b>	<b>\$26,997,953.43</b>	<b>\$30,453,460.75</b>	<b>\$1,290,962.63</b>	<b>\$17,538.20</b>	<b>\$0.00</b>	<b>\$0.00</b>	<b>\$0.00</b>	<b>\$3,482,047.15</b>	<b>\$1,740,751.49</b>	<b>\$1,741,295.66</b>

**SUPERINTENDENCIA DE SEGUROS Y REASEGUROS DE PANAMA**  
**Cuadro 01. PRIMAS SUSCRITAS DE SEGURO DIRECTO TOTALES LOCAL Y EXTERIOR**  
**AL MES DE JUNIO DE 2017**

RAMOS DE SEGUROS	RAMOS GENERALES														
	Transporte de Carga	Terrestre	Marítimo	Aéreo	Casco	Marítimo	Aéreo	Automóvil	Ramos Técnicos	TRC TRM	Equipo Electrónico	Caldera y Maquinaria	Rotura de Maquinaria	Equipo Pesado	Vidrios
ACERTA SEGUROS	211,952.30	43,765.76	160,387.97	7,798.57	305,233.43	133,579.27	171,654.16	4,194,347.66	984,173.17	801,750.48	43,375.85	-	37,278.03	101,567.47	201.34
ALIADO SEGUROS	(1,475.60)	(1,475.60)	-	-	116,693.73	48,267.81	68,425.92	1,290,860.68	362,575.53	317,130.69	6,688.65	-	6,748.69	32,007.50	-
ASEGURADORA ANCON, S.A	299,483.23	295,999.72	3,180.32	303.19	483,185.62	39,020.29	444,165.33	11,142,346.35	414,069.32	195,178.35	35,262.57	-	60,570.26	123,024.81	33.33
ASEGURADORA DEL ISTMO, S.A. (ADISA)	1,750.00	1,750.00	-	-	184.99	184.99	-	14,404.78	49,108.41	47,530.52	1,577.89	-	-	-	-
ASEGURADORA GLOBAL, S.A	-	-	-	-	-	-	-	2,750,110.79	-	-	-	-	-	-	-
ASSA COMPAÑÍA DE SEGUROS, S.A	2,174,357.99	1,339,613.44	834,744.55	-	3,627,807.42	766,943.25	2,860,864.17	16,067,766.17	2,187,967.46	1,828,952.45	252,768.63	106,246.38	-	-	-
ASSICURAZIONI GENERALI, S.p.A.	1,171,722.72	-	1,171,722.72	-	512,862.94	505,262.61	7,600.33	13,332,770.20	1,812,258.31	1,232,234.75	206,146.06	-	97,811.87	276,065.63	-
BANESCO SEGUROS, S.A.	141,818.43	141,818.43	-	-	144,956.88	88,798.88	56,158.00	1,664,106.20	890,246.15	698,855.53	13,782.57	-	57,286.90	120,321.15	-
CHUBB SEGUROS PANAMA, S.A.	310,655.91	-	310,655.91	-	-	-	-	-	516,833.04	516,833.04	-	-	-	-	-
COMPAÑÍA INTERNACIONAL DE SEGUROS, S.A	3,362,538.22	3,362,538.22	-	-	1,140,688.82	381,660.75	759,028.07	19,829,718.03	2,936,195.99	2,198,989.17	136,850.46	-	99,898.04	500,458.32	-
GENERAL DE SEGUROS, S.A.	153,109.74	9,294.31	143,461.53	353.90	21,731.32	20,456.32	1,275.00	2,099,327.62	649,856.13	455,891.42	114,742.67	10,235.22	31,213.89	37,772.93	-
MAPFRE PANAMÁ, S.A	1,358,993.93	1,358,993.93	-	-	3,236,319.12	567,812.88	2,668,506.24	21,248,195.85	1,636,413.18	1,419,272.30	80,645.91	-	56,756.99	79,737.98	-
MULTIBANK SEGUROS, S.A	8,323.83	6,849.29	1,063.35	411.19	589,836.61	443,661.81	146,174.80	1,380,125.86	177,119.55	132,435.64	16,501.74	-	14,053.14	14,129.03	-
NACIONAL DE SEGUROS DE PANAMÁ Y CENTROAMÉRICA	14,668.83	3,698.16	10,970.67	-	146,115.46	35,714.29	110,401.17	301,496.54	451,695.57	364,462.71	15,792.44	-	12,993.40	58,447.02	-
ÓPTIMA COMPAÑÍA DE SEGUROS, S.A.	292,124.91	43,070.68	240,236.74	8,817.49	360,559.81	283,138.43	77,421.38	1,206,067.62	535,674.36	409,109.63	14,947.57	-	53,759.84	57,857.32	-
PAN AMERICAN LIFE INSURANCE DE PANAMÁ, S.A	-	-	-	-	-	-	-	-	-	-	-	-	-	-	-
SAGICOR PANAMÁ, S.A	-	-	-	-	-	-	-	-	-	-	-	-	-	-	-
SEGUROS FEDPA, S.A	48,302.32	48,302.32	-	-	-	-	-	12,438,191.80	30,657.62	(892.43)	2,371.21	-	7,037.65	22,141.19	-
SEGUROS SURAMERICANA, S.A	1,057,022.06	1,057,022.06	-	-	4,592.50	4,592.50	-	24,150,322.23	818,638.31	426,261.02	71,572.14	-	75,903.93	244,901.22	-
VIVIR COMPAÑÍA DE SEGUROS, SA.	-	-	-	-	-	-	-	-	-	-	-	-	-	-	-
WORLDWIDE MEDICAL ASSURANCE, LTD	-	-	-	-	-	-	-	-	-	-	-	-	-	-	-
<b>SUB-TOTAL</b>	<b>\$10,605,348.82</b>	<b>\$7,711,240.72</b>	<b>\$2,876,423.76</b>	<b>\$17,684.34</b>	<b>\$10,690,768.65</b>	<b>\$3,319,094.08</b>	<b>\$7,371,674.57</b>	<b>\$133,110,158.38</b>	<b>\$14,453,482.10</b>	<b>\$11,043,995.27</b>	<b>\$1,013,026.36</b>	<b>\$116,481.60</b>	<b>\$611,312.63</b>	<b>\$1,668,431.57</b>	<b>\$234.67</b>



**SUPERINTENDENCIA DE SEGUROS Y REASEGUROS DE PANAMA**  
**Cuadro 01. PRIMAS SUSCRITAS DE SEGURO DIRECTO TOTALES LOCAL Y EXTERIOR**  
**AL MES DE JUNIO DE 2017**

RAMOS DE SEGUROS	RAMOS GENERALES														
	Transporte de Carga	Terrestre	Marítimo	Aéreo	Casco	Marítimo	Aéreo	Automóvil	Ramos Técnicos	TRC TRM	Equipo Electrónico	Caldera y Maquinaria	Rotura de Maquinaria	Equipo Pesado	Vidrios
BUPA PANAMÁ, S.A.	-	-	-	-	-	-	-	-	-	-	-	-	-	-	-
LA FLORESTA DE SEGUROS Y VIDA, S.A	165,321.70	165,321.70	-	-	-	-	-	1,483,263.90	123,926.30	-	-	-	-	123,926.30	-
LA REGIONAL DE SEGUROS, S.A	-	-	-	-	25,225.50	-	25,225.50	2,366,926.07	83,836.60	65,036.43	485.42	-	-	18,314.75	-
MERCANTIL PANAMÁ SEGUROS, S.A	-	-	-	-	-	-	-	61,736.17	-	-	-	-	-	-	-
SEGUROS BBA. CORP.	(2,034.96)	(2,034.96)	-	-	297,886.90	-	297,886.90	2,123,114.96	12,412.08	5,025.78	-	-	-	7,386.30	-
<b>SUB-TOTAL</b>	<b>163,286.74</b>	<b>163,286.74</b>	<b>-</b>	<b>-</b>	<b>323,112.40</b>	<b>-</b>	<b>323,112.40</b>	<b>6,035,041.10</b>	<b>220,174.98</b>	<b>70,062.21</b>	<b>485.42</b>	<b>-</b>	<b>-</b>	<b>149,627.35</b>	<b>-</b>
<b>TOTAL</b>	<b>\$10,768,635.56</b>	<b>\$7,874,527.46</b>	<b>\$2,876,423.76</b>	<b>\$17,684.34</b>	<b>\$11,013,881.05</b>	<b>\$3,319,094.08</b>	<b>\$7,694,786.97</b>	<b>\$139,145,199.48</b>	<b>\$14,673,657.08</b>	<b>\$11,114,057.48</b>	<b>\$1,013,511.78</b>	<b>\$116,481.60</b>	<b>\$611,312.63</b>	<b>\$1,818,058.92</b>	<b>\$234.67</b>

**SUPERINTENDENCIA DE SEGUROS Y REASEGUROS DE PANAMA**  
**Cuadro 01. PRIMAS SUSCRITAS DE SEGURO DIRECTO TOTALES LOCAL Y EXTERIOR**  
**AL MES DE JUNIO DE 2017**

RAMOS DE SEGUROS	RAMOS GENERALES									
	Riesgos Diversos	Responsabilidad Civil	Robo	Fidelidad y DDD	BBB	Otros	Títulos de Propiedad	Fianzas	Oferta y Cumplimiento	Otras
ACERTA SEGUROS	701,824.12	463,912.42	21,480.63	128,694.21	-	87,736.86	-	2,311,563.19	-	2,311,563.19
ALIADO SEGUROS	2,378,122.83	318,495.75	8,618.64	682.75	15,743.15	2,034,582.54	-	1,950,582.35	1,348,584.40	601,997.95
ASEGURADORA ANCON, S.A	707,999.70	402,308.10	45,403.67	-	-	260,287.93	-	4,757,015.84	71,779.76	4,685,236.08
ASEGURADORA DEL ISTMO, S.A. (ADISA)	40,158.36	38,711.29	1,170.75	0.32	-	276.00	-	1,446,004.56	1,351,312.67	94,691.89
ASEGURADORA GLOBAL, S.A	1,488,515.41	-	-	259,298.46	-	1,229,216.95	-	1,443,570.30	1,374,770.09	68,800.21
ASSA COMPAÑÍA DE SEGUROS, S.A	23,662,742.99	8,063,343.27	597,713.41	5,791,233.92	448,379.02	8,762,073.37	-	11,200,488.35	8,940,016.60	2,260,471.75
ASSICURAZIONI GENERALI, S.p.A.	1,726,358.42	1,137,824.25	346,930.41	-	35,477.60	206,126.16	-	151,307.61	60,756.69	90,550.92
BANESCO SEGUROS, S.A.	483,690.77	445,997.68	21,092.82	8,068.37	-	8,531.90	-	2,917,246.14	-	2,917,246.14
CHUBB SEGUROS PANAMA, S.A.	976,310.65	976,310.65	-	-	-	-	-	(539,160.97)	-	(539,160.97)
COMPAÑÍA INTERNACIONAL DE SEGUROS, S.A	10,759,300.52	3,217,167.32	349,243.38	125,744.20	-	7,067,145.62	-	15,416,642.04	649,460.84	14,767,181.20
GENERAL DE SEGUROS, S.A.	4,473,252.45	242,946.05	7,474.65	4,180.36	550,358.82	3,668,292.57	-	363,006.41	363,006.41	-
MAPFRE PANAMÁ, S.A	9,774,619.43	2,023,118.63	1,150,829.80	102,963.58	32,399.34	6,465,308.08	-	17,052,816.69	16,846,442.30	206,374.39
MULTIBANK SEGUROS, S.A	595,401.50	112,778.07	20,170.31	1,239.00	-	461,214.12	-	108,690.57	83,347.12	25,343.45
NACIONAL DE SEGUROS DE PANAMÁ Y CENTROAMÉRICA	1,297,102.09	881,145.69	74,607.58	19,197.84	9,516.49	312,634.49	-	6,411,096.39	6,411,096.39	-
ÓPTIMA COMPAÑÍA DE SEGUROS, S.A.	1,620,529.21	1,109,952.39	62,916.19	(90.86)	-	447,751.49	-	1,460,197.57	240,713.52	1,219,484.05
PAN AMERICAN LIFE INSURANCE DE PANAMÁ, S.A	-	-	-	-	-	-	-	-	-	-
SAGICOR PANAMÁ, S.A	-	-	-	-	-	-	-	-	-	-
SEGUROS FEDPA, S.A	257,334.53	58,525.55	6,152.77	192,656.21	-	-	-	37,572.14	21,391.66	16,180.48
SEGUROS SURAMERICANA, S.A	4,241,559.83	1,034,414.22	214,645.75	32,875.06	-	2,959,624.80	-	2,541,694.14	-	2,541,694.14
VIVIR COMPAÑÍA DE SEGUROS, SA.	-	-	-	-	-	-	-	-	-	-
WORLDWIDE MEDICAL ASSURANCE, LTD	-	-	-	-	-	-	-	-	-	-
<b>SUB-TOTAL</b>	<b>\$65,184,822.81</b>	<b>\$20,526,951.33</b>	<b>\$2,928,450.76</b>	<b>\$6,666,743.42</b>	<b>\$1,091,874.42</b>	<b>\$33,970,802.88</b>	<b>\$0.00</b>	<b>\$69,030,333.32</b>	<b>\$37,762,678.45</b>	<b>\$31,267,654.87</b>

**SUPERINTENDENCIA DE SEGUROS Y REASEGUROS DE PANAMA**  
**Cuadro 01. PRIMAS SUSCRITAS DE SEGURO DIRECTO TOTALES LOCAL Y EXTERIOR**  
**AL MES DE JUNIO DE 2017**

RAMOS DE SEGUROS	RAMOS GENERALES									
	Riesgos Diversos	Responsabilidad Civil	Robo	Fidelidad y DDD	BBB	Otros	Titulos de Propiedad	Fianzas	Oferta y Cumplimiento	Otras
BUPA PANAMÁ, S.A.	-	-	-	-	-	-	-	-	-	-
LA FLORESTA DE SEGUROS Y VIDA, S.A	971,196.10	578,837.00	-	-	-	392,359.10	-	898,210.90	-	898,210.90
LA REGIONAL DE SEGUROS, S.A	159,091.85	21,242.07	300.00	-	-	137,549.78	-	587,114.74	305,502.47	281,612.27
MERCANTIL PANAMÁ SEGUROS, S.A	946,250.09	-	-	-	-	946,250.09	-	18,578.40	-	18,578.40
SEGUROS BBA. CORP.	14,424.83	14,252.95	171.88	-	-	-	-	4,405.72	4,405.72	-
<b>SUB-TOTAL</b>	<b>2,090,962.87</b>	<b>614,332.02</b>	<b>471.88</b>	<b>-</b>	<b>-</b>	<b>1,476,158.97</b>	<b>-</b>	<b>1,508,309.76</b>	<b>309,908.19</b>	<b>1,198,401.57</b>
<b>TOTAL</b>	<b>\$67,275,785.68</b>	<b>\$21,141,283.35</b>	<b>\$2,928,922.64</b>	<b>\$6,666,743.42</b>	<b>\$1,091,874.42</b>	<b>\$35,446,961.85</b>	<b>\$0.00</b>	<b>\$70,538,643.08</b>	<b>\$38,072,586.64</b>	<b>\$32,466,056.44</b>

**SUPERINTENDENCIA DE SEGUROS Y REASEGUROS DE PANAMA**  
**Cuadro 02. SINIESTROS PAGADOS DE SEGURO DIRECTO TOTALES LOCAL Y EXTERIOR**  
**AL MES DE JUNIO DE 2017**

RAMOS DE SEGUROS	GRAN TOTAL	RAMOS VIDA											
		TOTAL VIDA	Vida Individual	Primer año	Renovación	Accidentes Personales	Individual	Grupo	Invalidez	Salud	Individual	Grupo	Colectivos de Vida
ACERTA SEGUROS	5,370,535.58	978,818.42	100,000.00	-	100,000.00	14,356.23	-	14,356.23	-	762,852.64	714,132.64	48,720.00	101,609.55
ALIADO SEGUROS	5,298,648.72	219,764.01	-	-	-	9,655.01	-	9,655.01	-	-	-	-	210,109.00
ASEGURADORA ANCON, S.A	18,930,400.26	6,470,236.91	366,715.34	40,000.00	326,715.34	54,988.90	49,064.24	5,924.66	-	4,701,961.35	3,790,662.69	911,298.66	1,346,571.32
ASEGURADORA DEL ISTMO, S.A. (ADISA)	1,953,316.80	109,985.70	-	-	-	12,550.13	-	12,550.13	-	97,417.39	-	97,417.39	18.18
ASEGURADORA GLOBAL, S.A	3,325,606.49	990,517.26	3,300.00	3,300.00	-	624.66	624.66	-	-	-	-	-	986,592.60
ASSA COMPAÑÍA DE SEGUROS, S.A	40,531,002.94	21,588,840.42	1,819,512.31	1,216,227.84	603,284.47	348,274.58	15,055.24	333,219.34	-	14,098,385.69	8,271,144.29	5,827,241.40	5,322,667.84
ASSICURAZIONI GENERALI, S.p.A.	19,462,290.50	9,046,597.19	3,078,762.12	2,801,754.40	277,007.72	170,914.50	63,065.80	107,848.70	-	4,576,337.23	182,243.46	4,394,093.77	1,220,583.34
BANESCO SEGUROS, S.A.	3,086,128.75	394,149.06	85.00	85.00	-	1,011.14	-	1,011.14	-	128,051.69	-	128,051.69	265,001.23
CHUBB SEGUROS PANAMA, S.A.	727,002.71	11,328.26	-	-	-	11,328.26	-	11,328.26	-	-	-	-	-
COMPAÑÍA INTERNACIONAL DE SEGUROS, S.A	51,529,015.87	23,831,226.68	1,456,011.69	1,454,688.73	1,322.96	560,114.25	133,794.66	426,319.59	-	17,288,036.15	9,528,088.75	7,759,947.40	4,527,064.59
GENERAL DE SEGUROS, S.A.	3,556,215.51	1,777,055.80	-	-	-	303.54	303.54	-	-	-	-	-	1,776,752.26
MAPFRE PANAMÁ, S.A	94,372,737.63	30,440,405.32	2,682,378.15	14,096.75	2,668,281.40	514,604.04	143,098.80	371,505.24	-	22,058,302.75	6,494,790.73	15,563,512.02	5,185,120.38
MULTIBANK SEGUROS, S.A	1,463,643.49	683,297.99	-	-	-	80,100.00	80,100.00	-	-	-	-	-	603,197.99
NACIONAL DE SEGUROS DE PANAMÁ Y CENTROAMÉRICA	1,693,957.63	16,909.92	-	-	-	221.30	221.30	-	-	-	-	-	16,688.62
ÓPTIMA COMPAÑÍA DE SEGUROS, S.A.	5,487,368.49	300,045.98	-	-	-	100,403.98	-	100,403.98	-	-	-	-	199,642.00
PAN AMERICAN LIFE INSURANCE DE PANAMÁ, S.A	25,109,858.79	25,109,858.79	1,765,742.69	-	1,765,742.69	169,029.48	128,861.61	40,167.87	-	21,703,232.88	3,731,878.75	17,971,354.13	1,471,853.74
SAGICOR PANAMÁ, S.A	1,323,140.38	1,323,140.38	-	-	-	8,238.06	-	8,238.06	-	1,309,902.32	493,831.71	816,070.61	5,000.00
SEGUROS FEDPA, S.A	7,864,213.82	894,900.69	-	-	-	125,879.88	125,879.88	-	-	-	-	-	769,020.81
SEGUROS SURAMERICANA, S.A	25,912,686.24	6,389,737.64	2,033,903.79	401,141.48	1,632,762.31	442,519.07	230,021.36	212,497.71	-	-	-	-	3,913,314.78
VIVIR COMPAÑÍA DE SEGUROS, SA.	3,286,662.82	3,286,662.82	-	-	-	7,910.62	-	7,910.62	-	3,160,574.32	1,896,271.37	1,264,302.95	118,177.88
WORLDWIDE MEDICAL ASSURANCE, LTD	11,509,770.31	11,509,770.31	1,030,000.00	1,030,000.00	-	1,800.19	-	1,800.19	-	10,437,446.88	6,130,412.66	4,307,034.22	40,523.24
<b>SUB-TOTAL</b>	<b>\$331,794,203.73</b>	<b>\$145,373,249.55</b>	<b>\$14,336,411.09</b>	<b>\$6,961,294.20</b>	<b>\$7,375,116.89</b>	<b>\$2,634,827.82</b>	<b>\$970,091.09</b>	<b>\$1,664,736.73</b>	<b>\$0.00</b>	<b>\$100,322,501.29</b>	<b>\$41,233,457.05</b>	<b>\$59,089,044.24</b>	<b>\$28,079,509.35</b>

**SUPERINTENDENCIA DE SEGUROS Y REASEGUROS DE PANAMA**  
**Cuadro 02. SINIESTROS PAGADOS DE SEGURO DIRECTO TOTALES LOCAL Y EXTERIOR**  
**AL MES DE JUNIO DE 2017**

RAMOS DE SEGUROS	GRAN TOTAL	RAMOS VIDA											
		TOTAL VIDA	Vida Individual	Primer año	Renovación	Accidentes Personales	Individual	Grupo	Invalidez	Salud	Individual	Grupo	Colectivos de Vida
BUPA PANAMÁ, S.A.	773,678.26	773,678.26	-	-	-	-	-	-	-	773,678.26	617,706.38	155,971.88	-
LA FLORESTA DE SEGUROS Y VIDA, S.A	4,538,555.62	569,654.10	-	-	-	4,368.30	84.70	4,283.60	-	545,896.70	357,702.50	188,194.20	19,389.10
LA REGIONAL DE SEGUROS, S.A	1,114,334.34	70,569.51	50,000.00	50,000.00	-	-	-	-	-	-	-	-	20,569.51
MERCANTIL PANAMÁ SEGUROS, S.A	525,469.81	482,897.80	-	-	-	-	-	-	-	482,897.80	482,897.80	-	-
SEGUROS BBA. CORP.	1,086,588.60	1,145.15	-	-	-	(7,506.20)	(7,506.20)	-	-	(1,093.74)	(1,093.74)	-	9,745.09
<b>SUB-TOTAL</b>	<b>8,038,626.63</b>	<b>1,897,944.82</b>	<b>50,000.00</b>	<b>50,000.00</b>	<b>-</b>	<b>(3,137.90)</b>	<b>(7,421.50)</b>	<b>4,283.60</b>	<b>-</b>	<b>1,801,379.02</b>	<b>1,457,212.94</b>	<b>344,166.08</b>	<b>49,703.70</b>
<b>TOTAL</b>	<b>\$339,832,830.36</b>	<b>\$147,271,194.37</b>	<b>\$14,386,411.09</b>	<b>\$7,011,294.20</b>	<b>\$7,375,116.89</b>	<b>\$2,631,689.92</b>	<b>\$962,669.59</b>	<b>\$1,669,020.33</b>	<b>\$0.00</b>	<b>\$102,123,880.31</b>	<b>\$42,690,669.99</b>	<b>\$59,433,210.32</b>	<b>\$28,129,213.05</b>



**SUPERINTENDENCIA DE SEGUROS Y REASEGUROS DE PANAMA**  
**Cuadro 02. SINIESTROS PAGADOS DE SEGURO DIRECTO TOTALES LOCAL Y EXTERIOR**  
**AL MES DE JUNIO DE 2017**

RAMOS DE SEGUROS	RAMOS GENERALES											
	TOTAL GENERALES	Incendio y Líneas Aliadas	Residencial	Comercial	Industrial	Vida Industrial	A anualidades	Rentas Vitalicias	Pérdida de Ingresos	Multiriesgo	Residencial	Comercial e Industrial
ACERTA SEGUROS	4,391,717.16	248,690.45	64,122.65	184,567.80	-	5,000.00	-	-	-	54,929.41	15,930.06	38,999.35
ALIADO SEGUROS	5,078,884.71	689,531.03	-	689,531.03	-	-	-	-	-	24,990.16	22,338.77	2,651.39
ASEGURADORA ANCON, S.A	12,460,163.35	3,890,048.31	24,286.37	3,864,375.65	1,386.29	-	-	-	-	51,679.46	40,055.85	11,623.61
ASEGURADORA DEL ISTMO, S.A. (ADISA)	1,843,331.10	2,942.10	2,942.10	-	-	-	-	-	-	-	-	-
ASEGURADORA GLOBAL, S.A	2,335,089.23	24,050.08	24,050.08	-	-	-	-	-	-	-	-	-
ASSA COMPAÑÍA DE SEGUROS, S.A	18,942,162.52	3,185,750.30	320,639.25	2,865,111.05	-	-	-	-	-	131,388.07	131,388.07	-
ASSICURAZIONI GENERALI, S.p.A.	10,415,693.31	1,228,689.42	875,664.25	336,265.33	16,759.84	-	-	-	-	643,977.97	267,838.04	376,139.93
BANESCO SEGUROS, S.A.	2,691,979.69	19,141.60	-	19,141.60	-	-	-	-	-	985,087.35	11,876.56	973,210.79
CHUBB SEGUROS PANAMA, S.A.	715,674.45	439,738.71	-	439,738.71	-	-	-	-	-	-	-	-
COMPAÑÍA INTERNACIONAL DE SEGUROS, S.A	27,697,789.19	747,913.32	747,913.32	-	-	-	-	-	-	31,711.86	31,711.86	-
GENERAL DE SEGUROS, S.A.	1,779,159.71	77,222.62	77,222.62	-	-	-	-	-	-	3,911.12	1,137.62	2,773.50
MAPFRE PANAMÁ, S.A	63,932,332.31	28,111,511.93	-	28,111,511.93	-	-	-	-	-	-	-	-
MULTIBANK SEGUROS, S.A	780,345.50	70,399.47	-	70,399.47	-	-	-	-	-	945.56	945.56	-
NACIONAL DE SEGUROS DE PANAMÁ Y CENTROAMÉRICA	1,677,047.71	287,375.72	55,079.24	232,296.48	-	-	-	-	-	-	-	-
ÓPTIMA COMPAÑÍA DE SEGUROS, S.A.	5,187,322.51	3,489,029.30	16,051.85	3,470,886.47	2,090.98	-	-	-	-	69,443.04	31,727.94	37,715.10
PAN AMERICAN LIFE INSURANCE DE PANAMÁ, S.A	-	-	-	-	-	-	-	-	-	-	-	-
SAGICOR PANAMÁ, S.A	-	-	-	-	-	-	-	-	-	-	-	-
SEGUROS FEDPA, S.A	6,969,313.13	-	-	-	-	-	-	-	-	27,177.22	-	27,177.22
SEGUROS SURAMERICANA, S.A	19,522,948.60	3,473,867.81	474,050.14	2,999,817.67	-	-	-	-	-	-	-	-
VIVIR COMPAÑÍA DE SEGUROS, SA.	-	-	-	-	-	-	-	-	-	-	-	-
WORLDWIDE MEDICAL ASSURANCE, LTD	-	-	-	-	-	-	-	-	-	-	-	-
<b>SUB-TOTAL</b>	<b>\$186,420,954.18</b>	<b>\$45,985,902.17</b>	<b>\$2,682,021.87</b>	<b>\$43,283,643.19</b>	<b>\$20,237.11</b>	<b>\$5,000.00</b>	<b>\$0.00</b>	<b>\$0.00</b>	<b>\$0.00</b>	<b>\$2,025,241.22</b>	<b>\$554,950.33</b>	<b>\$1,470,290.89</b>



**SUPERINTENDENCIA DE SEGUROS Y REASEGUROS DE PANAMA**  
**Cuadro 02. SINIESTROS PAGADOS DE SEGURO DIRECTO TOTALES LOCAL Y EXTERIOR**  
**AL MES DE JUNIO DE 2017**

RAMOS DE SEGUROS	RAMOS GENERALES											
	TOTAL GENERALES	Incendio y Líneas Aliadas	Residencial	Comercial	Industrial	Vida Industrial	Anualidades	Rentas Vitalicias	Pérdida de Ingresos	Multirisgo	Residencial	Comercial e Industrial
BUPA PANAMÁ, S.A.	-	-	-	-	-	-	-	-	-	-	-	-
LA FLORESTA DE SEGUROS Y VIDA, S.A	3,968,901.52	2,353,987.10	856,286.30	1,497,700.80	-	-	-	-	-	-	-	-
LA REGIONAL DE SEGUROS, S.A	1,043,764.83	292.50	292.50	-	-	-	-	-	-	20,142.68	3,797.93	16,344.75
MERCANTIL PANAMÁ SEGUROS, S.A	42,572.01	-	-	-	-	-	-	-	-	-	-	-
SEGUROS BBA. CORP.	1,085,443.45	9,985.50	-	9,985.50	-	-	-	-	-	-	-	-
<b>SUB-TOTAL</b>	6,140,681.81	2,364,265.10	856,578.80	1,507,686.30	-	-	-	-	-	20,142.68	3,797.93	16,344.75
<b>TOTAL</b>	\$192,561,635.99	\$48,350,167.27	\$3,538,600.67	\$44,791,329.49	\$20,237.11	\$5,000.00	\$0.00	\$0.00	\$0.00	\$2,045,383.90	\$558,748.26	\$1,486,635.64

**SUPERINTENDENCIA DE SEGUROS Y REASEGUROS DE PANAMA**  
**Cuadro 02. SINIESTROS PAGADOS DE SEGURO DIRECTO TOTALES LOCAL Y EXTERIOR**  
**AL MES DE JUNIO DE 2017**

RAMOS DE SEGUROS	RAMOS GENERALES														
	Transporte de Carga	Terrestre	Marítimo	Aéreo	Casco	Marítimo	Aéreo	Automóvil	Ramos Técnicos	TRC TRM	Equipo Electrónico	Caldera y Maquinaria	Rotura de Maquinaria	Equipo Pesado	Vidrios
ACERTA SEGUROS	468,172.04	61,149.17	407,022.87	-	23,268.96	23,268.96	-	3,275,454.01	100,112.11	45,401.61	24,194.75	-	4,709.27	25,806.48	-
ALIADO SEGUROS	75,862.15	75,862.15	-	-	345,007.21	345,007.21	-	1,957,424.70	150,069.33	42,535.57	-	-	-	107,533.76	-
ASEGURADORA ANCON, S.A	434,612.32	90,441.70	344,170.62	-	6,177.83	5,113.33	1,064.50	7,206,518.49	84,567.25	78,192.66	299.95	-	6,074.64	-	-
ASEGURADORA DEL ISTMO, S.A. (ADISA)	703.29	703.29	-	-	-	-	-	49,519.18	(574.24)	(1,768.95)	1,194.71	-	-	-	-
ASEGURADORA GLOBAL, S.A	-	-	-	-	-	-	-	2,123,001.25	-	-	-	-	-	-	-
ASSA COMPAÑÍA DE SEGUROS, S.A	1,124,930.19	814,777.87	310,152.32	-	332,958.44	332,958.44	-	11,610,934.91	60,605.39	22,600.84	13,765.90	24,238.65	-	-	-
ASSICURAZIONI GENERALI, S.p.A.	140,383.40	-	140,383.40	-	261,686.26	260,322.05	1,364.21	7,258,292.93	386,455.43	198,122.79	19,846.09	-	153,801.44	14,685.11	-
BANESCO SEGUROS, S.A.	94,170.10	94,170.10	-	-	37,982.39	37,207.93	774.46	1,344,043.86	86,210.77	54,423.61	-	-	1,477.21	30,309.95	-
CHUBB SEGUROS PANAMA, S.A.	92,600.12	-	92,600.12	-	-	-	-	-	139,898.20	139,898.20	-	-	-	-	-
COMPAÑÍA INTERNACIONAL DE SEGUROS, S.A	734,730.00	734,730.00	-	-	932,387.40	755,573.42	176,813.98	15,281,529.97	3,773,331.47	2,701,334.94	9,256.26	-	4,498.18	1,058,242.09	-
GENERAL DE SEGUROS, S.A.	-	-	-	-	-	-	-	1,584,285.65	12,680.13	(1,750.00)	14,430.13	-	-	-	-
MAPFRE PANAMÁ, S.A	607,827.79	607,827.79	-	-	631,749.78	631,801.18	(51.40)	17,113,843.09	148,250.62	10,986.49	78,083.05	-	(2.38)	59,183.46	-
MULTIBANK SEGUROS, S.A	-	-	-	-	-	-	-	587,493.82	44,010.16	-	-	-	-	44,010.16	-
NACIONAL DE SEGUROS DE PANAMÁ Y CENTROAMÉRICA	-	-	-	-	-	-	-	608,152.12	38,249.23	37,306.04	-	-	-	943.19	-
ÓPTIMA COMPAÑÍA DE SEGUROS, S.A.	27,736.29	6,215.10	21,521.19	-	68,693.35	48,693.35	20,000.00	820,582.69	14,820.33	4,129.98	4,049.59	-	307.20	6,333.56	-
PAN AMERICAN LIFE INSURANCE DE PANAMÁ, S.A	-	-	-	-	-	-	-	-	-	-	-	-	-	-	-
SAGICOR PANAMÁ, S.A	-	-	-	-	-	-	-	-	-	-	-	-	-	-	-
SEGUROS FEDPA, S.A	7,240.85	11,468.00	(4,227.15)	-	-	-	-	6,829,243.00	32,750.62	-	12,750.62	-	-	20,000.00	-
SEGUROS SURAMERICANA, S.A	154,525.49	154,525.49	-	-	-	-	-	13,877,554.56	308,652.32	233,858.98	7,949.02	-	-	66,844.32	-
VIVIR COMPAÑÍA DE SEGUROS, SA.	-	-	-	-	-	-	-	-	-	-	-	-	-	-	-
WORLDWIDE MEDICAL ASSURANCE, LTD	-	-	-	-	-	-	-	-	-	-	-	-	-	-	-
<b>SUB-TOTAL</b>	<b>\$3,963,494.03</b>	<b>\$2,651,870.66</b>	<b>\$1,311,623.37</b>	<b>\$0.00</b>	<b>\$2,639,911.62</b>	<b>\$2,439,945.87</b>	<b>\$199,965.75</b>	<b>\$91,527,874.23</b>	<b>\$5,380,089.12</b>	<b>\$3,565,272.76</b>	<b>\$185,820.07</b>	<b>\$24,238.65</b>	<b>\$170,865.56</b>	<b>\$1,433,892.08</b>	<b>\$0.00</b>



**SUPERINTENDENCIA DE SEGUROS Y REASEGUROS DE PANAMA**  
**Cuadro 02. SINIESTROS PAGADOS DE SEGURO DIRECTO TOTALES LOCAL Y EXTERIOR**  
**AL MES DE JUNIO DE 2017**

RAMOS DE SEGUROS	RAMOS GENERALES														
	Transporte de Carga	Terrestre	Marítimo	Aéreo	Casco	Marítimo	Aéreo	Automóvil	Ramos Técnicos	TRC TRM	Equipo Electrónico	Caldera y Maquinaria	Rotura de Maquinaria	Equipo Pesado	Vidrios
BUPA PANAMÁ, S.A.	-	-	-	-	-	-	-	-	-	-	-	-	-	-	-
LA FLORESTA DE SEGUROS Y VIDA, S.A	-	-	-	-	-	-	-	1,404,961.82	-	-	-	-	-	-	-
LA REGIONAL DE SEGUROS, S.A	-	-	-	-	-	-	-	1,012,467.14	-	-	-	-	-	-	-
MERCANTIL PANAMÁ SEGUROS, S.A	-	-	-	-	-	-	-	42,572.01	-	-	-	-	-	-	-
SEGUROS BBA. CORP.	-	-	-	-	-	-	-	632,943.77	(472.13)	(996.63)	524.50	-	-	-	-
<b>SUB-TOTAL</b>	-	-	-	-	-	-	-	<b>3,092,944.74</b>	<b>(472.13)</b>	<b>(996.63)</b>	<b>524.50</b>	-	-	-	-
<b>TOTAL</b>	<b>\$3,963,494.03</b>	<b>\$2,651,870.66</b>	<b>\$1,311,623.37</b>	<b>\$0.00</b>	<b>\$2,639,911.62</b>	<b>\$2,439,945.87</b>	<b>\$199,965.75</b>	<b>\$94,620,818.97</b>	<b>\$5,379,616.99</b>	<b>\$3,564,276.13</b>	<b>\$186,344.57</b>	<b>\$24,238.65</b>	<b>\$170,865.56</b>	<b>\$1,433,892.08</b>	<b>\$0.00</b>

**SUPERINTENDENCIA DE SEGUROS Y REASEGUROS DE PANAMA**  
**Cuadro 02. SINIESTROS PAGADOS DE SEGURO DIRECTO TOTALES LOCAL Y EXTERIOR**  
**AL MES DE JUNIO DE 2017**

RAMOS DE SEGUROS	RAMOS GENERALES									
	Riesgos Diversos	Responsabilidad Civil	Robo	Fidelidad y DDD	BBB	Otros	Titulos de Propiedad	Fianzas	Oferta y Cumplimiento	Otras
ACERTA SEGUROS	215,662.18	112,801.07	18,568.23	61,125.68	-	23,167.20	-	428.00	-	428.00
ALIADO SEGUROS	82,360.71	38,171.54	1,590.90	198.65	-	42,399.62	-	1,753,639.42	1,753,639.42	-
ASEGURADORA ANCON, S.A	472,100.35	43,523.63	4,855.50	-	-	423,721.22	-	314,459.34	2,205.20	312,254.14
ASEGURADORA DEL ISTMO, S.A. (ADISA)	2,285.47	552.76	229.03	-	-	1,503.68	-	1,788,455.30	1,275,121.96	513,333.34
ASEGURADORA GLOBAL, S.A	188,037.90	-	-	-	-	188,037.90	-	-	-	-
ASSA COMPAÑÍA DE SEGUROS, S.A	2,395,200.08	874,294.02	161,946.94	897,835.77	-	461,123.35	-	100,395.14	90,975.14	9,420.00
ASSICURAZIONI GENERALI, S.p.A.	471,003.69	196,413.27	187,725.59	-	-	86,864.83	-	25,204.21	-	25,204.21
BANESCO SEGUROS, S.A.	110,370.15	100,108.77	3,516.68	1,340.50	-	5,404.20	-	14,973.47	-	14,973.47
CHUBB SEGUROS PANAMA, S.A.	43,437.42	43,437.42	-	-	-	-	-	-	-	-
COMPAÑÍA INTERNACIONAL DE SEGUROS, S.A	6,191,082.88	414,818.56	93,058.84	218,704.47	-	5,464,501.01	-	5,102.29	300.00	4,802.29
GENERAL DE SEGUROS, S.A.	101,060.19	3,912.99	-	-	-	97,147.20	-	-	-	-
MAPFRE PANAMÁ, S.A	1,004,148.11	353,773.17	74,455.11	87,789.90	267.50	487,862.43	-	16,315,000.99	16,290,500.99	24,500.00
MULTIBANK SEGUROS, S.A	57,496.49	-	-	-	-	57,496.49	-	20,000.00	20,000.00	-
NACIONAL DE SEGUROS DE PANAMÁ Y CENTROAMÉRICA	35,003.31	5,989.72	17,580.71	11,207.08	-	225.80	-	708,267.33	708,267.33	-
ÓPTIMA COMPAÑÍA DE SEGUROS, S.A.	264,398.69	104,000.75	30,864.15	-	-	129,533.79	-	432,618.82	-	432,618.82
PAN AMERICAN LIFE INSURANCE DE PANAMÁ, S.A	-	-	-	-	-	-	-	-	-	-
SAGICOR PANAMÁ, S.A	-	-	-	-	-	-	-	-	-	-
SEGUROS FEDPA, S.A	72,901.44	20,148.95	56,219.49	(3,467.00)	-	-	-	-	-	-
SEGUROS SURAMERICANA, S.A	1,184,650.25	729,050.26	46,462.62	353.84	-	408,783.53	-	523,698.17	-	523,698.17
VIVIR COMPAÑÍA DE SEGUROS, SA.	-	-	-	-	-	-	-	-	-	-
WORLDWIDE MEDICAL ASSURANCE, LTD	-	-	-	-	-	-	-	-	-	-
<b>SUB-TOTAL</b>	<b>\$12,891,199.31</b>	<b>\$3,040,996.88</b>	<b>\$697,073.79</b>	<b>\$1,275,088.89</b>	<b>\$267.50</b>	<b>\$7,877,772.25</b>	<b>\$0.00</b>	<b>\$22,002,242.48</b>	<b>\$20,141,010.04</b>	<b>\$1,861,232.44</b>

**SUPERINTENDENCIA DE SEGUROS Y REASEGUROS DE PANAMA**  
**Cuadro 02. SINIESTROS PAGADOS DE SEGURO DIRECTO TOTALES LOCAL Y EXTERIOR**  
**AL MES DE JUNIO DE 2017**

RAMOS DE SEGUROS	RAMOS GENERALES									
	Riesgos Diversos	Responsabilidad Civil	Robo	Fidelidad y DDD	BBB	Otros	Titulos de Propiedad	Fianzas	Oferta y Cumplimiento	Otras
BUPA PANAMÁ, S.A.	-	-	-	-	-	-	-	-	-	-
LA FLORESTA DE SEGUROS Y VIDA, S.A	209,952.60	42,845.90	-	-	-	167,106.70	-	-	-	-
LA REGIONAL DE SEGUROS, S.A	10,862.51	-	-	-	-	10,862.51	-	-	-	-
MERCANTIL PANAMÁ SEGUROS, S.A	100.63	-	-	-	-	100.63	(100.63)	-	-	-
SEGUROS BBA. CORP.	98.04	98.04	-	-	-	-	-	442,888.27	442,888.27	-
<b>SUB-TOTAL</b>	<b>221,013.78</b>	<b>42,943.94</b>	<b>-</b>	<b>-</b>	<b>-</b>	<b>178,069.84</b>	<b>(100.63)</b>	<b>442,888.27</b>	<b>442,888.27</b>	<b>-</b>
<b>TOTAL</b>	<b>\$13,112,213.09</b>	<b>\$3,083,940.82</b>	<b>\$697,073.79</b>	<b>\$1,275,088.89</b>	<b>\$267.50</b>	<b>\$8,055,842.09</b>	<b>(\$100.63)</b>	<b>\$22,445,130.75</b>	<b>\$20,583,898.31</b>	<b>\$1,861,232.44</b>

**SUPERINTENDENCIA DE SEGUROS Y REASEGUROS DE PANAMA**  
**Cuadro 04. SINIESTROS PAGADOS DE SEGURO DIRECTO TOTAL POR PRIMA DEVENGADA**  
**AL MES DE JUNIO DE 2017**

RAMOS DE SEGUROS	GRAN TOTAL	RAMOS VIDA											
		TOTAL VIDA	Vida Individual	Primer año	Renovación	Accidentes Personales	Individual	Grupo	Invalidez	Salud	Individual	Grupo	Colectivos de Vida
ACERTA SEGUROS	0.48	0.70	0.30	-	0.34	0.11	-	0.11	-	1.01	1.08	0.52	0.60
ALIADO SEGUROS	0.74	0.39	-	-	-	0.12	-	0.12	-	-	-	-	0.44
ASEGURADORA ANCON, S.A	0.63	0.67	1.21	0.21	2.91	0.12	0.16	0.04	-	0.74	0.77	0.66	0.52
ASEGURADORA DEL ISTMO, S.A. (ADISA)	1.41	(0.61)	-	-	-	166.32	-	166.32	-	(0.29)	-	(0.29)	0.00
ASEGURADORA GLOBAL, S.A	0.28	0.17	0.01	0.01	-	0.00	0.00	-	-	-	-	-	0.19
ASSA COMPAÑÍA DE SEGUROS, S.A	0.31	0.42	0.14	0.90	0.05	0.24	0.05	0.29	-	0.70	0.63	0.84	0.30
ASSICURAZIONI GENERALI, S.p.A.	0.36	0.36	0.24	1.23	0.03	0.26	0.45	0.21	-	0.56	0.14	0.65	0.36
BANESCO SEGUROS, S.A.	0.27	0.09	0.00	0.00	-	0.04	-	0.07	-	0.50	-	0.50	0.08
CHUBB SEGUROS PANAMA, S.A.	0.22	0.02	-	-	-	0.02	-	0.02	-	-	-	-	-
COMPAÑÍA INTERNACIONAL DE SEGUROS, S.A	0.46	0.46	0.11	0.57	0.00	0.26	0.52	0.22	-	0.78	0.75	0.83	0.33
GENERAL DE SEGUROS, S.A.	0.17	0.16	-	-	-	0.12	0.12	-	-	-	-	-	0.16
MAPFRE PANAMÁ, S.A	0.80	0.52	0.23	0.01	0.25	1.07	0.21	(1.84)	-	0.74	0.52	0.89	0.31
MULTIBANK SEGUROS, S.A	0.22	0.21	-	-	-	0.32	0.35	-	-	-	-	-	0.21
NACIONAL DE SEGUROS DE PANAMÁ Y CENTROAMÉRICA	0.15	0.04	-	-	-	0.00	0.00	-	-	-	-	-	0.09
ÓPTIMA COMPAÑÍA DE SEGUROS, S.A.	0.71	0.21	-	-	-	0.18	-	0.18	-	-	-	-	0.24
PAN AMERICAN LIFE INSURANCE DE PANAMÁ, S.A	0.39	0.39	0.12	-	0.15	0.16	0.19	0.10	-	0.60	0.53	0.62	0.12
SAGICOR PANAMÁ, S.A	0.56	0.56	-	-	-	0.59	-	0.59	-	0.68	0.50	0.88	0.03
SEGUROS FEDPA, S.A	0.49	0.28	-	-	-	0.12	0.24	-	-	-	-	-	0.36
SEGUROS SURAMERICANA, S.A	0.40	0.24	0.18	0.19	0.18	0.11	0.12	0.10	-	-	-	-	0.38
VIVIR COMPAÑÍA DE SEGUROS, SA.	0.84	0.84	-	-	-	9.90	-	9.90	-	0.95	1.04	0.83	0.21
WORLDWIDE MEDICAL ASSURANCE, LTD	1.16	1.16	2.36	3.34	-	1.15	-	1.15	-	1.13	1.00	1.39	0.21
<b>SUB-TOTAL</b>	<b>0.47</b>	<b>0.43</b>	<b>0.18</b>	<b>0.49</b>	<b>0.11</b>	<b>0.20</b>	<b>0.18</b>	<b>0.21</b>	<b>-</b>	<b>0.72</b>	<b>0.67</b>	<b>0.77</b>	<b>0.27</b>

**SUPERINTENDENCIA DE SEGUROS Y REASEGUROS DE PANAMA**  
**Cuadro 04. SINIESTROS PAGADOS DE SEGURO DIRECTO TOTAL POR PRIMA DEVENGADA**  
**AL MES DE JUNIO DE 2017**

RAMOS DE SEGUROS	GRAN TOTAL	RAMOS VIDA											
		TOTAL VIDA	Vida Individual	Primer año	Renovación	Accidentes Personales	Individual	Grupo	Invalidez	Salud	Individual	Grupo	Colectivos de Vida
BUPA PANAMÁ, S.A.	0.39	0.39	-	-	-	-	-	-	-	0.39	0.40	0.37	-
LA FLORESTA DE SEGUROS Y VIDA, S.A	0.84	0.47	-	-	-	0.03	0.02	0.03	-	0.58	0.60	0.55	0.26
LA REGIONAL DE SEGUROS, S.A	0.29	0.20	0.24	0.50	-	-	-	-	-	-	-	-	0.13
MERCANTIL PANAMÁ SEGUROS, S.A	0.24	0.45	-	-	-	-	-	-	-	0.56	0.56	-	-
SEGUROS BBA. CORP.	0.44	0.05	-	-	-	(1.57)	(1.57)	-	-	-	-	-	0.75
<b>SUB-TOTAL</b>	<b>0.51</b>	<b>0.41</b>	<b>0.11</b>	<b>0.17</b>	<b>-</b>	<b>(0.02)</b>	<b>(0.24)</b>	<b>0.04</b>	<b>-</b>	<b>0.48</b>	<b>0.48</b>	<b>0.45</b>	<b>0.18</b>
<b>TOTAL</b>	<b>0.47</b>	<b>0.43</b>	<b>0.18</b>	<b>0.49</b>	<b>0.11</b>	<b>0.20</b>	<b>0.18</b>	<b>0.21</b>	<b>-</b>	<b>0.72</b>	<b>0.66</b>	<b>0.77</b>	<b>0.27</b>

**SUPERINTENDENCIA DE SEGUROS Y REASEGUROS DE PANAMA**  
**Cuadro 04. SINIESTROS PAGADOS DE SEGURO DIRECTO TOTAL POR PRIMA DEVENGADA**  
**AL MES DE JUNIO DE 2017**

RAMOS DE SEGUROS	RAMOS GENERALES											
	TOTAL GENERALES	Incendio y Líneas Aliadas	Residencial	Comercial	Industrial	Vida Industrial	Anualidades	Rentas Vitalicias	Pérdida de Ingresos	Multirisgo	Residencial	Comercial e Industrial
ACERTA SEGUROS	0.45	0.27	0.12	0.47	-	0.29	-	-	-	0.51	0.36	0.63
ALIADO SEGUROS	0.77	1.49	-	1.70	-	-	-	-	-	0.59	1.36	0.10
ASEGURADORA ANCON, S.A	0.61	1.55	0.04	3.02	0.00	-	-	-	-	0.22	0.82	0.06
ASEGURADORA DEL ISTMO, S.A. (ADISA)	1.18	0.31	0.31	-	-	-	-	-	-	-	-	-
ASEGURADORA GLOBAL, S.A	0.37	0.03	0.04	-	-	-	-	-	-	-	-	-
ASSA COMPAÑÍA DE SEGUROS, S.A	0.24	0.17	0.09	0.19	-	-	-	-	-	0.35	0.35	-
ASSICURAZIONI GENERALI, S.p.A.	0.36	0.14	0.16	0.12	0.03	-	-	-	-	0.39	0.33	0.44
BANESCO SEGUROS, S.A.	0.38	0.04	-	0.04	-	-	-	-	-	3.14	0.17	4.03
CHUBB SEGUROS PANAMA, S.A.	0.25	0.33	-	0.33	-	-	-	-	-	-	-	-
COMPAÑÍA INTERNACIONAL DE SEGUROS, S.A	0.46	0.11	0.11	-	-	-	-	-	-	0.12	0.12	-
GENERAL DE SEGUROS, S.A.	0.18	0.03	0.03	-	-	-	-	-	-	0.13	0.05	0.32
MAPFRE PANAMÁ, S.A	1.08	5.99	-	5.99	-	-	-	-	-	-	-	-
MULTIBANK SEGUROS, S.A	0.23	0.15	-	0.32	-	-	-	-	-	0.08	0.12	-
NACIONAL DE SEGUROS DE PANAMÁ Y CENTROAMÉRICA	0.15	0.11	0.20	0.10	-	-	-	-	-	-	-	-
ÓPTIMA COMPAÑÍA DE SEGUROS, S.A.	0.82	4.72	0.07	7.96	0.03	-	-	-	-	0.84	1.27	0.65
PAN AMERICAN LIFE INSURANCE DE PANAMÁ, S.A	-	-	-	-	-	-	-	-	-	-	-	-
SAGICOR PANAMÁ, S.A	-	-	-	-	-	-	-	-	-	-	-	-
SEGUROS FEDPA, S.A	0.54	-	-	-	-	-	-	-	-	0.84	-	1.08
SEGUROS SURAMERICANA, S.A	0.50	0.54	0.08	4.66	-	-	-	-	-	-	-	-
VIVIR COMPAÑÍA DE SEGUROS, SA.	-	-	-	-	-	-	-	-	-	-	-	-
WORLDWIDE MEDICAL ASSURANCE, LTD	-	-	-	-	-	-	-	-	-	-	-	-
<b>SUB-TOTAL</b>	<b>0.51</b>	<b>0.79</b>	<b>0.10</b>	<b>1.43</b>	<b>0.02</b>	<b>0.29</b>	-	-	-	<b>0.60</b>	<b>0.33</b>	<b>0.88</b>

**SUPERINTENDENCIA DE SEGUROS Y REASEGUROS DE PANAMA**  
**Cuadro 04. SINIESTROS PAGADOS DE SEGURO DIRECTO TOTAL POR PRIMA DEVENGADA**  
**AL MES DE JUNIO DE 2017**

RAMOS DE SEGUROS	RAMOS GENERALES											
	TOTAL GENERALES	Incendio y Líneas Aliadas	Residencial	Comercial	Industrial	Vida Industrial	Anualidades	Rentas Vitalicias	Pérdida de Ingresos	Multiriesgo	Residencial	Comercial e Industrial
BUPA PANAMÁ, S.A.	-	-	-	-	-	-	-	-	-	-	-	-
LA FLORESTA DE SEGUROS Y VIDA, S.A	0.95	4.33	1.58	-	-	-	-	-	-	-	-	-
LA REGIONAL DE SEGUROS, S.A	0.30	0.00	0.01	-	-	-	-	-	-	0.32	0.38	0.31
MERCANTIL PANAMÁ SEGUROS, S.A	0.04	-	-	-	-	-	-	-	-	-	-	-
SEGUROS BBA. CORP.	0.44	0.52	-	0.51	-	-	-	-	-	-	-	-
<b>SUB-TOTAL</b>	<b>0.55</b>	<b>3.07</b>	<b>1.45</b>	<b>8.41</b>	<b>-</b>	<b>-</b>	<b>-</b>	<b>-</b>	<b>-</b>	<b>0.18</b>	<b>0.09</b>	<b>0.25</b>
<b>TOTAL</b>	<b>0.51</b>	<b>0.82</b>	<b>0.13</b>	<b>1.47</b>	<b>0.02</b>	<b>0.29</b>	<b>-</b>	<b>-</b>	<b>-</b>	<b>0.59</b>	<b>0.32</b>	<b>0.85</b>

**SUPERINTENDENCIA DE SEGUROS Y REASEGUROS DE PANAMA**  
**Cuadro 04. SINIESTROS PAGADOS DE SEGURO DIRECTO TOTAL POR PRIMA DEVENGADA**  
**AL MES DE JUNIO DE 2017**

RAMOS DE SEGUROS	RAMOS GENERALES														
	Transporte de Carga	Terrestre	Marítimo	Aéreo	Casco	Marítimo	Aéreo	Automóvil	Ramos Técnicos	TRC TRM	Equipo Electrónico	Caldera y Maquinaria	Rotura de Maquinaria	Equipo Pesado	Vidrios
ACERTA SEGUROS	2.21	1.40	2.54	-	0.08	0.17	-	0.78	0.10	0.06	0.56	-	0.13	0.25	-
ALIADO SEGUROS	(51.41)	(51.41)	-	-	2.96	7.15	-	1.52	0.41	0.13	-	-	-	3.36	-
ASEGURADORA ANCON, S.A	1.45	0.31	108.22	-	0.01	0.13	0.00	0.65	0.20	0.40	0.01	-	0.10	-	-
ASEGURADORA DEL ISTMO, S.A. (ADISA)	0.40	0.40	-	-	-	-	-	3.44	(0.01)	(0.04)	0.76	-	-	-	-
ASEGURADORA GLOBAL, S.A	-	-	-	-	-	-	-	0.77	-	-	-	-	-	-	-
ASSA COMPAÑÍA DE SEGUROS, S.A	0.52	0.61	0.37	-	0.09	0.43	-	0.72	0.03	0.01	0.05	0.23	-	-	-
ASSICURAZIONI GENERALI, S.p.A.	0.12	-	0.12	-	0.51	0.52	0.18	0.54	0.21	0.16	0.10	-	1.57	0.05	-
BANESCO SEGUROS, S.A.	0.66	0.66	-	-	0.26	0.42	0.01	0.81	0.10	0.08	-	-	0.03	0.25	-
CHUBB SEGUROS PANAMA, S.A.	0.30	-	0.30	-	-	-	-	-	0.27	0.27	-	-	-	-	-
COMPAÑÍA INTERNACIONAL DE SEGUROS, S.A	0.22	0.22	-	-	0.82	1.98	0.23	0.77	1.29	1.23	0.07	-	0.05	2.11	-
GENERAL DE SEGUROS, S.A.	-	-	-	-	-	-	-	0.75	0.02	(0.00)	0.13	-	-	-	-
MAPFRE PANAMÁ, S.A	0.45	0.45	-	-	0.20	1.11	(0.00)	0.81	0.09	0.01	0.97	-	(0.00)	0.74	-
MULTIBANK SEGUROS, S.A	-	-	-	-	-	-	-	0.43	0.25	-	-	-	-	3.11	-
NACIONAL DE SEGUROS DE PANAMÁ Y CENTROAMÉRICA	-	-	-	-	-	-	-	2.02	0.08	0.10	-	-	-	0.02	-
ÓPTIMA COMPAÑÍA DE SEGUROS, S.A.	0.09	0.14	0.09	-	0.19	0.17	0.26	0.68	0.03	0.01	0.27	-	0.01	0.11	-
PAN AMERICAN LIFE INSURANCE DE PANAMÁ, S.A	-	-	-	-	-	-	-	-	-	-	-	-	-	-	-
SAGICOR PANAMÁ, S.A	-	-	-	-	-	-	-	-	-	-	-	-	-	-	-
SEGUROS FEDPA, S.A	0.15	0.24	-	-	-	-	-	0.55	1.07	-	5.38	-	-	0.90	-
SEGUROS SURAMERICANA, S.A	0.15	0.15	-	-	-	-	-	0.57	0.38	0.55	0.11	-	-	0.27	-
VIVIR COMPAÑÍA DE SEGUROS, SA.	-	-	-	-	-	-	-	-	-	-	-	-	-	-	-
WORLDWIDE MEDICAL ASSURANCE, LTD	-	-	-	-	-	-	-	-	-	-	-	-	-	-	-
<b>SUB-TOTAL</b>	<b>0.37</b>	<b>0.34</b>	<b>0.46</b>	<b>-</b>	<b>0.25</b>	<b>0.74</b>	<b>0.03</b>	<b>0.69</b>	<b>0.37</b>	<b>0.32</b>	<b>0.18</b>	<b>0.21</b>	<b>0.28</b>	<b>0.86</b>	<b>-</b>



**SUPERINTENDENCIA DE SEGUROS Y REASEGUROS DE PANAMA**  
**Cuadro 04. SINIESTROS PAGADOS DE SEGURO DIRECTO TOTAL POR PRIMA DEVENGADA**  
**AL MES DE JUNIO DE 2017**

RAMOS DE SEGUROS	RAMOS GENERALES														
	Transporte de Carga	Terrestre	Marítimo	Aéreo	Casco	Marítimo	Aéreo	Automóvil	Ramos Técnicos	TRC TRM	Equipo Electrónico	Caldera y Maquinaria	Rotura de Maquinaria	Equipo Pesado	Vidrios
BUPA PANAMÁ, S.A.	-	-	-	-	-	-	-	-	-	-	-	-	-	-	-
LA FLORESTA DE SEGUROS Y VIDA, S.A	-	-	-	-	-	-	-	0.95	-	-	-	-	-	-	-
LA REGIONAL DE SEGUROS, S.A	-	-	-	-	-	-	-	0.43	-	-	-	-	-	-	-
MERCANTIL PANAMÁ SEGUROS, S.A	-	-	-	-	-	-	-	0.69	-	-	-	-	-	-	-
SEGUROS BBA. CORP.	-	-	-	-	-	-	-	0.30	(0.04)	(0.20)	-	-	-	-	-
<b>SUB-TOTAL</b>	-	-	-	-	-	-	-	<b>0.51</b>	<b>(0.00)</b>	<b>(0.01)</b>	<b>1.08</b>	-	-	-	-
<b>TOTAL</b>	<b>0.37</b>	<b>0.34</b>	<b>0.46</b>	-	<b>0.24</b>	<b>0.74</b>	<b>0.03</b>	<b>0.68</b>	<b>0.37</b>	<b>0.32</b>	<b>0.18</b>	<b>0.21</b>	<b>0.28</b>	<b>0.79</b>	-

**SUPERINTENDENCIA DE SEGUROS Y REASEGUROS DE PANAMA**  
**Cuadro 04. SINIESTROS PAGADOS DE SEGURO DIRECTO TOTAL POR PRIMA DEVENGADA**  
**AL MES DE JUNIO DE 2017**

RAMOS DE SEGUROS	RAMOS GENERALES									
	Riesgos Diversos	Responsabilidad Civil	Robo	Fidelidad y DDD	BBB	Otros	Titulos de Propiedad	Fianzas	Oferta y Cumplimiento	Otras
ACERTA SEGUROS	0.31	0.24	0.86	0.47	-	0.26	-	0.00	-	0.00
ALIADO SEGUROS	0.03	0.12	0.18	0.29	-	0.02	-	0.90	1.30	-
ASEGURADORA ANCON, S.A	0.67	0.11	0.11	-	-	1.63	-	0.07	0.03	0.07
ASEGURADORA DEL ISTMO, S.A. (ADISA)	0.06	0.01	0.20	-	-	5.45	-	1.24	0.94	5.42
ASEGURADORA GLOBAL, S.A	0.13	-	-	-	-	0.15	-	-	-	-
ASSA COMPAÑÍA DE SEGUROS, S.A	0.10	0.11	0.27	0.16	-	0.05	-	0.01	0.01	0.00
ASSICURAZIONI GENERALI, S.p.A.	0.27	0.17	0.54	-	-	0.42	-	0.17	-	0.28
BANESCO SEGUROS, S.A.	0.23	0.22	0.17	0.17	-	0.63	-	0.01	-	0.01
CHUBB SEGUROS PANAMA, S.A.	0.04	0.04	-	-	-	-	-	-	-	-
COMPAÑÍA INTERNACIONAL DE SEGUROS, S.A	0.58	0.13	0.27	1.74	-	0.77	-	0.00	0.00	0.00
GENERAL DE SEGUROS, S.A.	0.02	0.02	-	-	-	0.03	-	-	-	-
MAPFRE PANAMÁ, S.A	0.10	0.17	0.06	0.85	0.01	0.08	-	0.96	0.97	0.12
MULTIBANK SEGUROS, S.A	0.10	-	-	-	-	0.12	-	0.18	0.24	-
NACIONAL DE SEGUROS DE PANAMÁ Y CENTROAMÉRICA	0.03	0.01	0.24	0.58	-	0.00	-	0.11	0.11	-
ÓPTIMA COMPAÑÍA DE SEGUROS, S.A.	0.16	0.09	0.49	-	-	0.29	-	0.30	-	0.35
PAN AMERICAN LIFE INSURANCE DE PANAMÁ, S.A	-	-	-	-	-	-	-	-	-	-
SAGICOR PANAMÁ, S.A	-	-	-	-	-	-	-	-	-	-
SEGUROS FEDPA, S.A	0.28	0.34	9.14	(0.02)	-	-	-	-	-	-
SEGUROS SURAMERICANA, S.A	0.28	0.70	0.22	0.01	-	0.14	-	0.21	-	0.21
VIVIR COMPAÑÍA DE SEGUROS, SA.	-	-	-	-	-	-	-	-	-	-
WORLDWIDE MEDICAL ASSURANCE, LTD	-	-	-	-	-	-	-	-	-	-
<b>SUB-TOTAL</b>	<b>0.20</b>	<b>0.15</b>	<b>0.24</b>	<b>0.19</b>	<b>0.00</b>	<b>0.23</b>	<b>-</b>	<b>0.32</b>	<b>0.53</b>	<b>0.06</b>

**SUPERINTENDENCIA DE SEGUROS Y REASEGUROS DE PANAMA**  
**Cuadro 04. SINIESTROS PAGADOS DE SEGURO DIRECTO TOTAL POR PRIMA DEVENGADA**  
**AL MES DE JUNIO DE 2017**

RAMOS DE SEGUROS	RAMOS GENERALES									
	Riesgos Diversos	Responsabilidad Civil	Robo	Fidelidad y DDD	BBB	Otros	Titulos de Propiedad	Fianzas	Oferta y Cumplimiento	Otras
BUPA PANAMÁ, S.A.	-	-	-	-	-	-	-	-	-	-
LA FLORESTA DE SEGUROS Y VIDA, S.A	0.22	0.07	-	-	-	0.43	-	-	-	-
LA REGIONAL DE SEGUROS, S.A	0.07	-	-	-	-	0.08	-	-	-	-
MERCANTIL PANAMÁ SEGUROS, S.A	0.00	-	-	-	-	0.00	-	-	-	-
SEGUROS BBA. CORP.	0.01	0.01	-	-	-	-	-	100.53	100.53	-
<b>SUB-TOTAL</b>	<b>0.11</b>	<b>0.07</b>	<b>-</b>	<b>-</b>	<b>-</b>	<b>0.12</b>	<b>-</b>	<b>0.29</b>	<b>1.43</b>	<b>-</b>
<b>TOTAL</b>	<b>0.19</b>	<b>0.15</b>	<b>0.24</b>	<b>0.19</b>	<b>0.00</b>	<b>0.23</b>	<b>-</b>	<b>0.32</b>	<b>0.54</b>	<b>0.06</b>