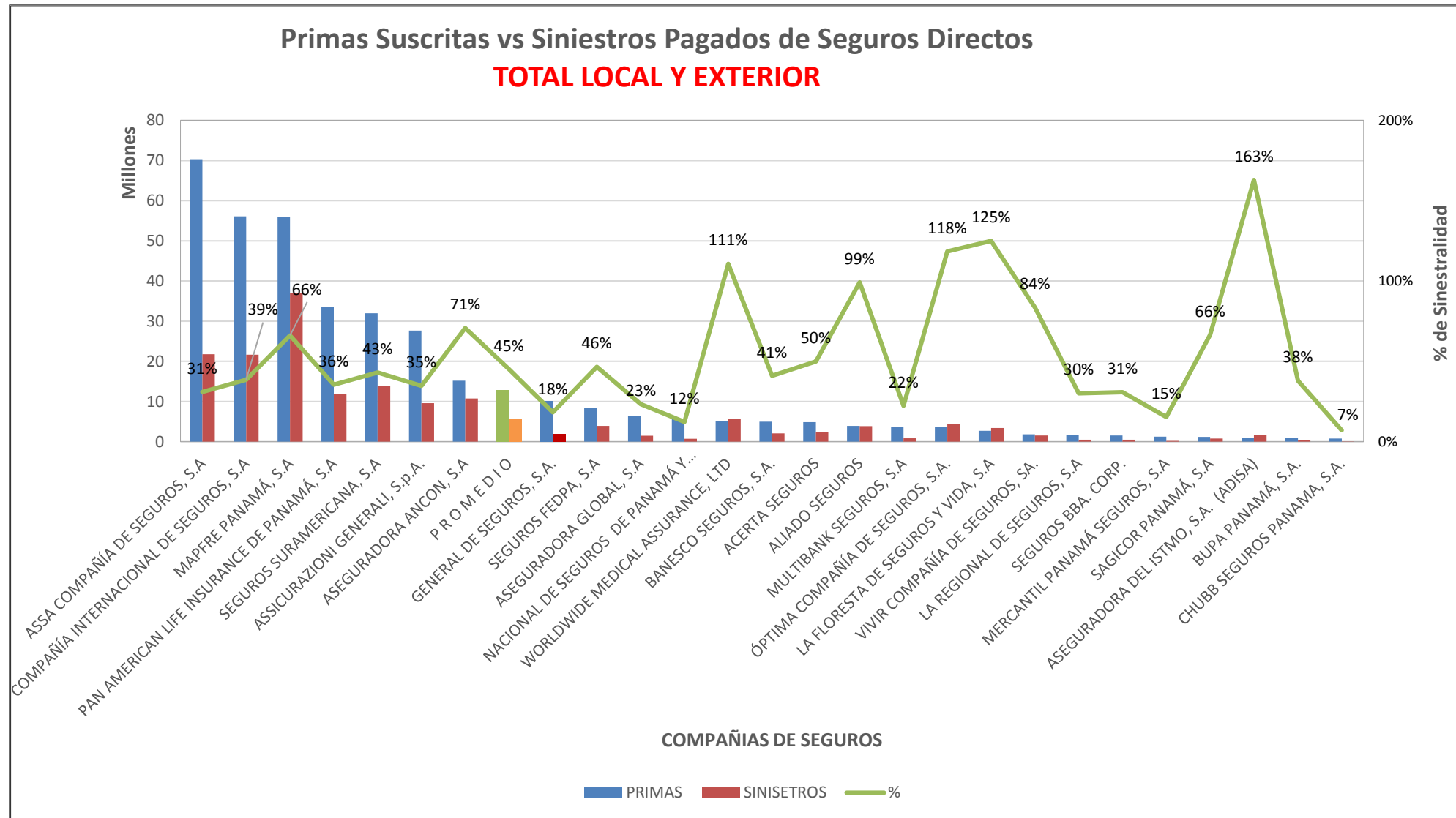
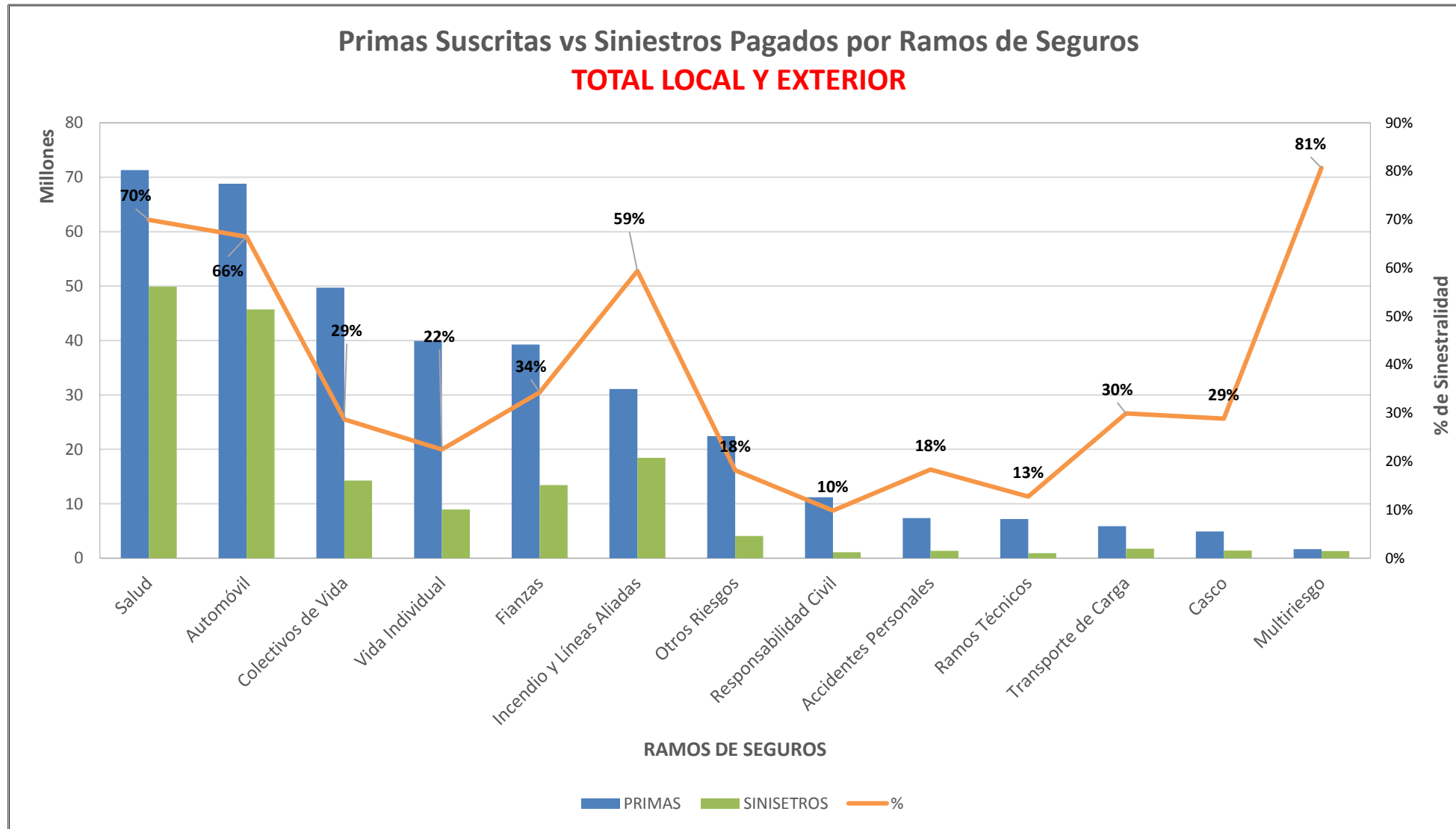


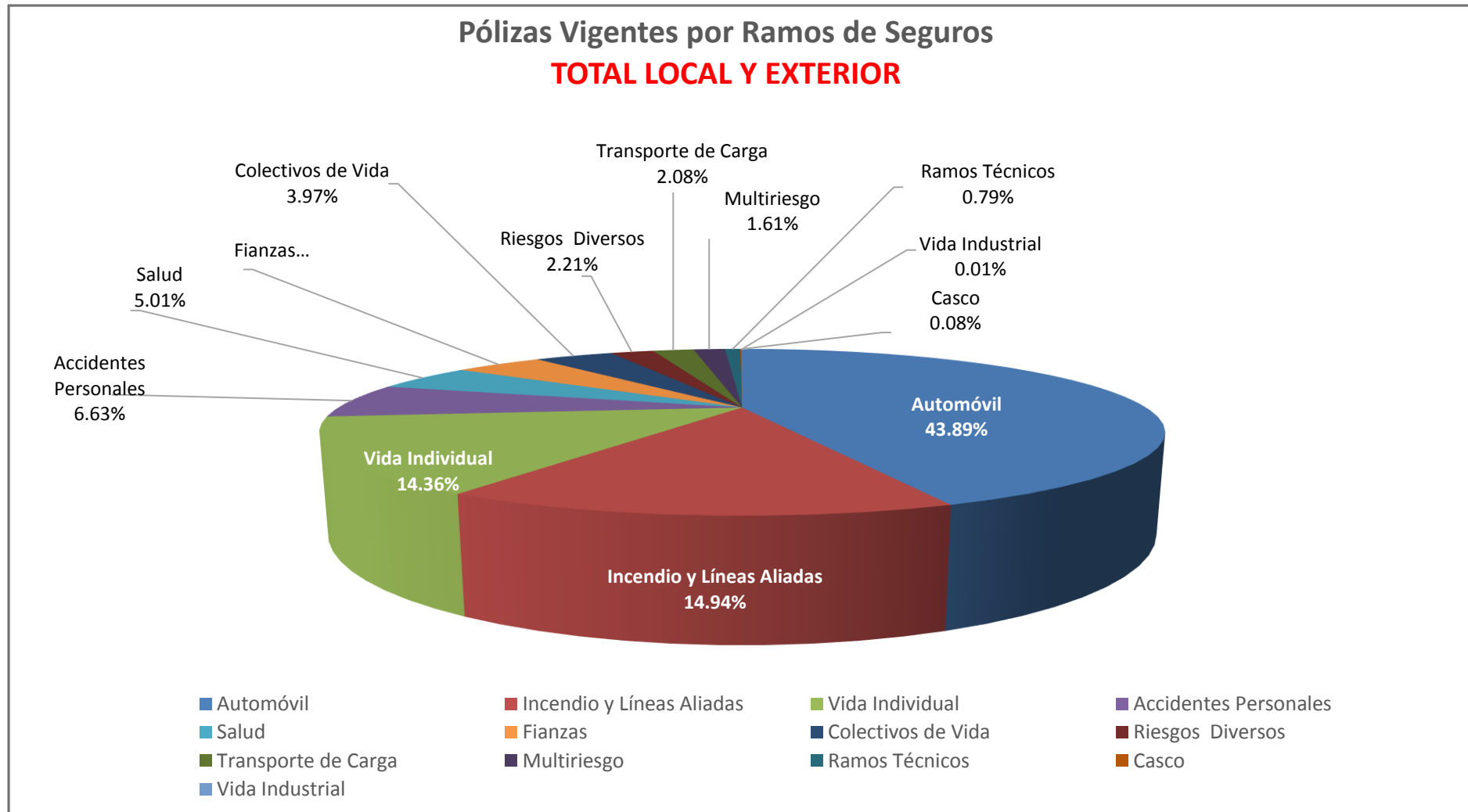
SUPERINTENDENCIA DE SEGUROS Y REASEGUROS DE PANAMA ACUMULADO AL MES DE MARZO DE 2017



SUPERINTENDENCIA DE SEGUROS Y REASEGUROS DE PANAMA ACUMULADO AL MES DE MARZO DE 2017



SUPERINTENDENCIA DE SEGUROS Y REASEGUROS DE PANAMA AL MES DE MARZO DE 2017



SUPERINTENDENCIA DE SEGUROS Y REASEGUROS DE PANAMA
Cuadro 03. POLIZAS VIGENTES DE SEGURO DIRECTO TOTALES LOCAL Y EXTERIOR
AL MES DE MARZO DE 2017

RAMOS DE SEGUROS	GRAN TOTAL	RAMOS VIDA											
		TOTAL VIDA	Vida Individual	Primer año	Renovación	Accidentes Personales	Individual	Grupo	Invalidez	Salud	Individual	Grupo	Colectivos de Vida
ACERTA SEGUROS	19,227	2,457	1,088	156	932	326	25	301	-	999	969	30	44
ALIADO SEGUROS	9,897	284	-	-	-	180	66	114	-	-	-	-	104
ASEGURADORA ANCON, S.A	61,829	9,984	1,909	1,883	26	723	589	134	-	5,208	5,074	134	2,144
ASEGURADORA DEL ISTMO, S.A. (ADISA)	16,373	980	620	545	75	104	5	99	-	195	101	94	61
ASEGURADORA GLOBAL, S.A	23,607	6,924	5,487	5,487	-	1,434	1,434	-	-	-	-	-	3
ASSA COMPAÑÍA DE SEGUROS, S.A	157,293	50,934	30,170	7,498	22,672	7,604	6,226	1,378	-	11,250	10,968	282	1,910
ASSICURAZIONI GENERALI, S.p.A.	136,807	33,825	31,251	9,123	22,128	1,974	761	1,213	-	344	146	198	256
BANESCO SEGUROS, S.A.	15,020	4,168	3,820	866	2,954	328	-	328	-	2	-	2	18
CHUBB SEGUROS PANAMA, S.A.	292	14	-	-	-	12	-	12	-	-	-	-	2
COMPAÑÍA INTERNACIONAL DE SEGUROS, S.A	221,315	54,223	30,417	16,319	14,098	4,124	3,068	1,056	-	19,286	17,748	1,538	396
GENERAL DE SEGUROS, S.A.	89,462	38,819	-	-	-	105	105	-	-	-	-	-	38,714
MAPFRE PANAMÁ, S.A	155,420	42,731	25,627	-	25,627	955	838	117	-	15,947	15,375	572	202
MULTIBANK SEGUROS, S.A	15,759	6,817	577	223	354	6,232	6,230	2	-	-	-	-	8
NACIONAL DE SEGUROS DE PANAMÁ Y CENTROAMÉRICA	14,462	670	471	295	176	196	192	4	-	-	-	-	3
ÓPTIMA COMPAÑÍA DE SEGUROS, S.A.	9,122	809	-	-	-	468	319	149	-	-	-	-	341
PAN AMERICAN LIFE INSURANCE DE PANAMÁ, S.A	38,564	38,564	20,457	4,862	15,595	9,035	8,704	331	-	8,082	6,171	1,911	990
SAGICOR PANAMÁ, S.A	2,256	2,256	1,128	555	573	51	-	51	-	1,027	900	127	50
SEGUROS FEDPA, S.A	106,341	19,706	242	236	6	18,803	18,499	304	-	1	-	1	660
SEGUROS SURAMERICANA, S.A	274,743	111,851	55,501	22,485	33,016	44,376	11,890	32,486	-	103	103	-	11,871
VIVIR COMPAÑÍA DE SEGUROS, SA.	4,356	4,356	-	-	-	1	-	1	-	4,313	4,188	125	42
WORLDWIDE MEDICAL ASSURANCE, LTD	6,478	6,478	1,399	911	488	73	-	73	-	4,970	3,768	1,202	36
SUB-TOTAL	1,378,623	436,850	210,164	71,444	138,720	97,104	58,951	38,153	-	71,727	65,511	6,216	57,855

SUPERINTENDENCIA DE SEGUROS Y REASEGUROS DE PANAMA
Cuadro 03. POLIZAS VIGENTES DE SEGURO DIRECTO TOTALES LOCAL Y EXTERIOR
AL MES DE MARZO DE 2017

RAMOS DE SEGUROS	GRAN TOTAL	RAMOS VIDA												
		TOTAL VIDA	Vida Individual	Primer año	Renovación	Accidentes Personales	Individual	Grupo	Invalidez	Salud	Individual	Grupo	Colectivos de Vida	
BUPA PANAMÁ, S.A.	633	633	-	-	-	-	-	-	-	-	633	475	158	-
LA FLORESTA DE SEGUROS Y VIDA, S.A	16,272	1,818	341	110	231	52	44	8	-	1,002	932	70	423	
LA REGIONAL DE SEGUROS, S.A	19,356	569	531	377	154	28	15	13	-	-	-	-	10	
MERCANTIL PANAMÁ SEGUROS, S.A	1,382	954	337	201	136	108	108	-	-	360	360	-	149	
SEGUROS BBA. CORP.	55,490	261	7	7	-	241	241	-	-	-	-	-	13	
SUB-TOTAL	93,133	4,235	1,216	695	521	429	408	21	-	1,995	1,767	228	595	
TOTAL	1,471,756	441,085	211,380	72,139	139,241	97,533	59,359	38,174	-	73,722	67,278	6,444	58,450	

SUPERINTENDENCIA DE SEGUROS Y REASEGUROS DE PANAMA
Cuadro 03. POLIZAS VIGENTES DE SEGURO DIRECTO TOTALES LOCAL Y EXTERIOR
AL MES DE MARZO DE 2017

RAMOS DE SEGUROS	RAMOS GENERALES											
	TOTAL GENERALES	Incendio y Líneas Aliadas	Residencial	Comercial	Industrial	Vida Industrial	Anualidades	Rentas Vitalicias	Pérdida de Ingresos	Multiriesgo	Residencial	Comercial e Industrial
ACERTA SEGUROS	16,770	1,355	987	359	9	156	-	-	-	523	311	212
ALIADO SEGUROS	9,613	446	206	238	2	-	-	-	-	143	85	58
ASEGURADORA ANCON, S.A	51,845	5,405	3,708	1,480	217	-	-	-	-	1,424	761	663
ASEGURADORA DEL ISTMO, S.A. (ADISA)	15,393	224	224	-	-	-	-	-	-	14	14	-
ASEGURADORA GLOBAL, S.A	16,683	7,622	7,411	211	-	-	-	-	-	-	-	-
ASSA COMPAÑÍA DE SEGUROS, S.A	106,359	25,801	16,242	9,559	-	-	-	-	-	4,056	4,056	-
ASSICURAZIONI GENERALI, S.p.A.	102,982	31,236	24,975	5,945	316	-	-	-	-	12,669	9,196	3,473
BANESCO SEGUROS, S.A.	10,852	1,928	-	1,928	-	-	-	-	-	930	534	396
CHUBB SEGUROS PANAMA, S.A.	278	33	-	33	-	-	-	-	-	3	-	3
COMPAÑÍA INTERNACIONAL DE SEGUROS, S.A	167,092	13,012	13,012	-	-	-	-	-	-	2,263	2,263	-
GENERAL DE SEGUROS, S.A.	50,643	41,676	41,676	-	-	-	-	-	-	360	261	99
MAPFRE PANAMÁ, S.A	112,689	24,972	-	24,972	-	-	-	-	-	-	-	-
MULTIBANK SEGUROS, S.A	8,942	4,194	3,947	238	9	-	-	-	-	119	94	25
NACIONAL DE SEGUROS DE PANAMÁ Y CENTROAMÉRICA	13,792	1,950	575	1,375	-	-	-	-	-	-	-	-
ÓPTIMA COMPAÑÍA DE SEGUROS, S.A.	8,313	1,746	1,076	609	61	-	-	-	-	430	223	207
PAN AMERICAN LIFE INSURANCE DE PANAMÁ, S.A	-	-	-	-	-	-	-	-	-	-	-	-
SAGICOR PANAMÁ, S.A	-	-	-	-	-	-	-	-	-	-	-	-
SEGUROS FEDPA, S.A	86,635	2,229	2,229	-	-	-	-	-	-	263	109	154
SEGUROS SURAMERICANA, S.A	162,892	53,879	28,195	25,684	-	-	-	-	-	-	-	-
VIVIR COMPAÑÍA DE SEGUROS, SA.	-	-	-	-	-	-	-	-	-	-	-	-
WORLDWIDE MEDICAL ASSURANCE, LTD	-	-	-	-	-	-	-	-	-	-	-	-
SUB-TOTAL	941,773	217,708	144,463	72,631	614	156	-	-	-	23,197	17,907	5,290

SUPERINTENDENCIA DE SEGUROS Y REASEGUROS DE PANAMA
Cuadro 03. POLIZAS VIGENTES DE SEGURO DIRECTO TOTALES LOCAL Y EXTERIOR
AL MES DE MARZO DE 2017

RAMOS DE SEGUROS	RAMOS GENERALES											
	TOTAL GENERALES	Incendio y Líneas Aliadas	Residencial	Comercial	Industrial	Vida Industrial	Anualidades	Rentas Vitalicias	Pérdida de Ingresos	Multirisgo	Residencial	Comercial e Industrial
BUPA PANAMÁ, S.A.	-	-	-	-	-	-	-	-	-	-	-	-
LA FLORESTA DE SEGUROS Y VIDA, S.A	14,454	1,623	1,570	53	-	-	-	-	-	88	48	40
LA REGIONAL DE SEGUROS, S.A	18,787	407	248	159	-	-	-	-	-	269	87	182
MERCANTIL PANAMÁ SEGUROS, S.A	428	-	-	-	-	-	-	-	-	161	126	35
SEGUROS BBA. CORP.	55,229	97	12	85	-	-	-	-	-	-	-	-
SUB-TOTAL	88,898	2,127	1,830	297	-	-	-	-	-	518	261	257
TOTAL	1,030,671	219,835	146,293	72,928	614	156	-	-	-	23,715	18,168	5,547

SUPERINTENDENCIA DE SEGUROS Y REASEGUROS DE PANAMA
Cuadro 03. POLIZAS VIGENTES DE SEGURO DIRECTO TOTALES LOCAL Y EXTERIOR
AL MES DE MARZO DE 2017

RAMOS DE SEGUROS	RAMOS GENERALES														
	Transporte de Carga	Terrestre	Marítimo	Aéreo	Casco	Marítimo	Aéreo	Automóvil	Ramos Técnicos	TRC TRM	Equipo Electrónico	Caldera y Maquinaria	Rotura de Maquinaria	Equipo Pesado	Vidrios
ACERTA SEGUROS	107	73	26	8	46	20	26	11,813	340	108	84	-	68	77	3
ALIADO SEGUROS	73	73	-	-	26	20	6	7,062	237	81	34	-	37	85	-
ASEGURADORA ANCON, S.A	461	440	18	3	119	70	49	40,741	551	80	130	-	104	232	5
ASEGURADORA DEL ISTMO, S.A. (ADISA)	10	10	-	-	10	10	-	2	245	228	11	-	-	6	-
ASEGURADORA GLOBAL, S.A	-	-	-	-	-	-	-	8,213	-	-	-	-	-	-	-
ASSA COMPAÑÍA DE SEGUROS, S.A	1,024	828	196	-	188	164	24	50,584	2,363	67	1,523	773	-	-	-
ASSICURAZIONI GENERALI, S.p.A.	7,999	-	7,999	-	315	304	11	45,458	1,730	232	759	-	309	430	-
BANESCO SEGUROS, S.A.	161	161	-	-	15	13	2	5,196	517	219	56	-	44	198	-
CHUBB SEGUROS PANAMA, S.A.	19	-	19	-	-	-	-	-	12	12	-	-	-	-	-
COMPAÑÍA INTERNACIONAL DE SEGUROS, S.A	17,799	17,799	-	-	194	158	36	118,863	1,582	509	282	-	130	661	-
GENERAL DE SEGUROS, S.A.	70	23	44	3	5	4	1	6,715	455	124	113	1	112	101	4
MAPFRE PANAMÁ, S.A	1,034	1,034	-	-	136	97	39	77,797	883	90	259	-	104	430	-
MULTIBANK SEGUROS, S.A	10	9	1	-	6	2	4	4,263	115	42	9	-	17	47	-
NACIONAL DE SEGUROS DE PANAMÁ Y CENTROAMÉRICA	29	18	11	-	10	1	9	8,466	143	88	28	-	12	15	-
ÓPTIMA COMPAÑÍA DE SEGUROS, S.A.	132	76	42	14	95	86	9	3,104	438	165	110	-	72	91	-
PAN AMERICAN LIFE INSURANCE DE PANAMÁ, S.A	-	-	-	-	-	-	-	-	-	-	-	-	-	-	-
SAGICOR PANAMÁ, S.A	-	-	-	-	-	-	-	-	-	-	-	-	-	-	-
SEGUROS FEDPA, S.A	262	262	-	-	1	1	-	83,362	96	1	27	-	19	49	-
SEGUROS SURAMERICANA, S.A	1,110	1,110	-	-	75	75	-	92,651	1,577	205	559	-	353	460	-
VIVIR COMPAÑÍA DE SEGUROS, SA.	-	-	-	-	-	-	-	-	-	-	-	-	-	-	-
WORLDWIDE MEDICAL ASSURANCE, LTD	-	-	-	-	-	-	-	-	-	-	-	-	-	-	-
SUB-TOTAL	30,300	21,916	8,356	28	1,241	1,025	216	564,290	11,284	2,251	3,984	774	1,381	2,882	12

SUPERINTENDENCIA DE SEGUROS Y REASEGUROS DE PANAMA
Cuadro 03. POLIZAS VIGENTES DE SEGURO DIRECTO TOTALES LOCAL Y EXTERIOR
AL MES DE MARZO DE 2017

RAMOS DE SEGUROS	RAMOS GENERALES														
	Transporte de Carga	Terrestre	Marítimo	Aéreo	Casco	Marítimo	Aéreo	Automóvil	Ramos Técnicos	TRC TRM	Equipo Electrónico	Caldera y Maquinaria	Rotura de Maquinaria	Equipo Pesado	Vidrios
BUPA PANAMÁ, S.A.	-	-	-	-	-	-	-	-	-	-	-	-	-	-	-
LA FLORESTA DE SEGUROS Y VIDA, S.A	341	250	82	9	-	-	-	9,292	209	31	40	-	47	91	-
LA REGIONAL DE SEGUROS, S.A	-	-	-	-	-	-	-	17,388	39	19	6	-	-	14	-
MERCANTIL PANAMÁ SEGUROS, S.A	-	-	-	-	-	-	-	187	-	-	-	-	-	-	-
SEGUROS BBA. CORP.	17	17	-	-	3	-	3	54,790	22	20	-	-	-	2	-
SUB-TOTAL	358	267	82	9	3	-	3	81,657	270	70	46	-	47	107	-
TOTAL	30,658	22,183	8,438	37	1,244	1,025	219	645,947	11,554	2,321	4,030	774	1,428	2,989	12

SUPERINTENDENCIA DE SEGUROS Y REASEGUROS DE PANAMA
Cuadro 03. POLIZAS VIGENTES DE SEGURO DIRECTO TOTALES LOCAL Y EXTERIOR
AL MES DE MARZO DE 2017

RAMOS DE SEGUROS	RAMOS GENERALES									
	Riesgos Diversos	Responsabilidad Civil	Robo	Fidelidad y DDD	BBB	Otros	Titulos de Propiedad	Fianzas	Oferta y Cumplimiento	Otras
ACERTA SEGUROS	783	574	56	66	-	87	-	1,647	-	1,647
ALIADO SEGUROS	307	183	2	2	-	120	-	1,319	429	890
ASEGURADORA ANCON, S.A	1,259	893	167	-	-	199	-	1,885	463	1,422
ASEGURADORA DEL ISTMO, S.A. (ADISA)	363	330	13	8	-	12	-	14,525	13,098	1,427
ASEGURADORA GLOBAL, S.A	100	-	-	1	-	99	-	748	193	555
ASSA COMPAÑÍA DE SEGUROS, S.A	7,456	3,485	1,999	344	16	1,612	-	14,887	1,072	13,815
ASSICURAZIONI GENERALI, S.p.A.	2,845	2,157	468	-	-	220	-	730	175	555
BANESCO SEGUROS, S.A.	789	662	43	44	-	40	-	1,316	-	1,316
CHUBB SEGUROS PANAMA, S.A.	169	169	-	-	-	-	-	42	-	42
COMPAÑÍA INTERNACIONAL DE SEGUROS, S.A	2,796	2,122	204	162	-	308	-	10,583	6,353	4,230
GENERAL DE SEGUROS, S.A.	339	239	37	36	1	26	40	983	983	-
MAPFRE PANAMÁ, S.A	4,295	1,400	253	146	-	2,496	-	3,572	3,572	-
MULTIBANK SEGUROS, S.A	97	73	13	2	1	8	-	138	110	28
NACIONAL DE SEGUROS DE PANAMÁ Y CENTROAMÉRICA	453	318	80	48	1	6	-	2,741	2,741	-
ÓPTIMA COMPAÑÍA DE SEGUROS, S.A.	866	669	123	1	-	73	-	1,502	571	931
PAN AMERICAN LIFE INSURANCE DE PANAMÁ, S.A	-	-	-	-	-	-	-	-	-	-
SAGICOR PANAMÁ, S.A	-	-	-	-	-	-	-	-	-	-
SEGUROS FEDPA, S.A	247	169	10	68	-	-	-	175	51	124
SEGUROS SURAMERICANA, S.A	7,897	6,699	543	191	-	464	-	5,703	1,036	4,667
VIVIR COMPAÑÍA DE SEGUROS, SA.	-	-	-	-	-	-	-	-	-	-
WORLDWIDE MEDICAL ASSURANCE, LTD	-	-	-	-	-	-	-	-	-	-
SUB-TOTAL	31,061	20,142	4,011	1,119	19	5,770	40	62,496	30,847	31,649

SUPERINTENDENCIA DE SEGUROS Y REASEGUROS DE PANAMA
Cuadro 03. POLIZAS VIGENTES DE SEGURO DIRECTO TOTALES LOCAL Y EXTERIOR
AL MES DE MARZO DE 2017

RAMOS DE SEGUROS	RAMOS GENERALES									
	Riesgos Diversos	Responsabilidad Civil	Robo	Fidelidad y DDD	BBB	Otros	Titulos de Propiedad	Fianzas	Oferta y Cumplimiento	Otras
BUPA PANAMÁ, S.A.	-	-	-	-	-	-	-	-	-	-
LA FLORESTA DE SEGUROS Y VIDA, S.A	1,107	832	-	-	-	275	-	1,794	-	1,794
LA REGIONAL DE SEGUROS, S.A	194	-	-	-	-	194	-	490	158	332
MERCANTIL PANAMÁ SEGUROS, S.A	48	-	-	-	-	48	-	32	-	32
SEGUROS BBA. CORP.	48	43	5	-	-	-	-	252	76	176
SUB-TOTAL	1,397	875	5	-	-	517	-	2,568	234	2,334
TOTAL	32,458	21,017	4,016	1,119	19	6,287	40	65,064	31,081	33,983

SUPERINTENDENCIA DE SEGUROS Y REASEGUROS DE PANAMA
Cuadro 01. PRIMAS SUSCRITAS DE SEGURO DIRECTO TOTALES LOCAL Y EXTERIOR
AL MES DE MARZO DE 2017

RAMOS DE SEGUROS	GRAN TOTAL	RAMOS VIDA											
		TOTAL VIDA	Vida Individual	Primer año	Renovación	Accidentes Personales	Individual	Grupo	Invalidez	Salud	Individual	Grupo	Colectivos de Vida
ACERTA SEGUROS	4,860,535.97	692,321.11	176,332.62	15,457.15	160,875.47	65,541.59	3,479.67	62,061.92	-	359,563.51	314,231.66	45,331.85	90,883.39
ALIADO SEGUROS	3,924,181.44	265,516.16	-	-	-	49,108.92	3,256.87	45,852.05	-	-	-	-	216,407.24
ASEGURADORA ANCON, S.A	15,178,008.76	4,794,442.53	150,790.61	150,790.61	-	326,211.08	241,496.85	84,714.23	-	3,106,926.77	2,417,813.39	689,113.38	1,210,514.07
ASEGURADORA DEL ISTMO, S.A. (ADISA)	1,035,403.21	262,772.60	87,336.73	1,405.66	85,931.07	4,244.46	-	4,244.46	-	167,734.96	2,118.03	165,616.93	3,456.45
ASEGURADORA GLOBAL, S.A	6,378,499.31	2,796,971.16	143,905.39	143,905.39	-	129,098.52	129,098.52	-	-	-	-	-	2,523,967.25
ASSA COMPAÑÍA DE SEGUROS, S.A	70,329,415.72	25,838,807.96	6,291,457.38	687,415.51	5,604,041.87	702,361.07	146,362.62	555,998.45	-	10,066,114.84	6,617,594.68	3,448,520.16	8,778,874.67
ASSICURAZIONI GENERALI, S.p.A.	27,655,961.08	13,179,300.15	6,310,824.05	1,087,077.21	5,223,746.84	456,903.69	81,960.07	374,943.62	-	4,591,844.53	174,288.21	4,417,556.32	1,819,727.88
BANESCO SEGUROS, S.A.	4,971,382.98	1,876,329.80	250,898.18	104,389.22	146,508.96	12,289.82	802.25	11,487.57	-	127,653.03	-	127,653.03	1,485,488.77
CHUBB SEGUROS PANAMA, S.A.	786,743.96	223,889.95	-	-	-	230,665.46	-	230,665.46	-	-	-	-	(6,775.51)
COMPAÑÍA INTERNACIONAL DE SEGUROS, S.A	56,129,187.79	25,561,319.24	6,409,598.17	1,091,486.83	5,318,111.34	1,259,830.45	95,857.99	1,163,972.46	-	10,822,373.37	6,279,567.05	4,542,806.32	7,069,517.25
GENERAL DE SEGUROS, S.A.	10,137,763.46	5,325,404.94	-	-	-	1,460.33	1,460.33	-	-	-	-	-	5,323,944.61
MAPFRE PANAMÁ, S.A	56,036,681.39	26,243,807.03	6,187,377.39	681,585.53	5,505,791.86	306,659.73	176,306.84	130,352.89	-	13,943,181.02	5,894,152.13	8,049,028.89	5,806,588.89
MULTIBANK SEGUROS, S.A	3,744,277.12	1,667,928.65	52,175.70	20,845.40	31,330.30	174,016.91	171,917.10	2,099.81	-	-	-	-	1,441,736.04
NACIONAL DE SEGUROS DE PANAMÁ Y CENTROAMÉRICA	5,636,382.23	265,530.85	87,634.68	31,066.38	56,568.30	92,348.47	83,460.21	8,888.26	-	-	-	-	85,547.70
ÓPTIMA COMPAÑÍA DE SEGUROS, S.A.	3,702,076.71	747,070.84	-	-	-	357,635.03	12,296.87	345,338.16	-	-	-	-	389,435.81
PAN AMERICAN LIFE INSURANCE DE PANAMÁ, S.A	33,558,354.51	33,558,354.51	7,225,615.20	1,333,143.87	5,892,471.33	467,745.67	324,662.22	143,083.45	-	19,212,580.22	3,178,724.03	16,033,856.19	6,652,413.42
SAGICOR PANAMÁ, S.A	1,206,978.81	1,206,978.81	164,135.00	65,365.00	98,770.00	7,402.20	-	7,402.20	-	948,603.84	400,529.21	548,074.63	86,837.77
SEGUROS FEDPA, S.A	8,390,490.95	1,760,060.76	7,037.92	6,312.15	725.77	634,597.87	285,967.04	348,630.83	-	19,849.70	-	19,849.70	1,098,575.27
SEGUROS SURAMERICANA, S.A	31,958,450.12	12,850,418.78	5,481,261.55	1,068,411.76	4,412,849.79	1,993,858.72	638,798.54	1,355,060.18	-	189,328.79	189,328.79	-	5,185,969.72
VIVIR COMPAÑÍA DE SEGUROS, SA.	1,843,904.64	1,843,904.64	-	-	-	437.46	-	437.46	-	1,582,200.15	815,978.56	766,221.59	261,267.03
WORLDWIDE MEDICAL ASSURANCE, LTD	5,155,512.61	5,155,512.61	676,426.26	112,176.96	564,249.30	886.94	-	886.94	-	4,398,119.02	2,902,962.43	1,495,156.59	80,080.39
SUB-TOTAL	\$352,620,192.77	\$166,116,643.08	\$39,702,806.83	\$6,600,834.63	\$33,101,972.20	\$7,273,304.39	\$2,397,183.99	\$4,876,120.40	\$0.00	\$69,536,073.75	\$29,187,288.17	\$40,348,785.58	\$49,604,458.11

SUPERINTENDENCIA DE SEGUROS Y REASEGUROS DE PANAMA
Cuadro 01. PRIMAS SUSCRITAS DE SEGURO DIRECTO TOTALES LOCAL Y EXTERIOR
AL MES DE MARZO DE 2017

RAMOS DE SEGUROS	GRAN TOTAL	RAMOS VIDA											
		TOTAL VIDA	Vida Individual	Primer año	Renovación	Accidentes Personales	Individual	Grupo	Invalidez	Salud	Individual	Grupo	Colectivos de Vida
BUPA PANAMÁ, S.A.	910,315.74	910,315.74	-	-	-	-	-	-	-	910,315.74	806,489.75	103,825.99	-
LA FLORESTA DE SEGUROS Y VIDA, S.A	2,719,820.30	582,436.50	54,738.90	34,610.10	20,128.80	85,487.90	2,130.50	83,357.40	-	414,708.10	301,305.20	113,402.90	27,501.60
LA REGIONAL DE SEGUROS, S.A	1,690,595.04	136,016.97	66,482.83	29,520.65	36,962.18	(12,714.63)	785.51	(13,500.14)	-	-	-	-	82,248.77
MERCANTIL PANAMÁ SEGUROS, S.A	1,223,219.90	544,112.08	96,076.60	96,076.60	-	8,171.43	8,171.43	-	-	439,864.05	439,864.05	-	-
SEGUROS BBA. CORP.	1,544,344.02	16,594.12	2,738.47	2,738.47	-	3,998.61	3,998.61	-	-	-	-	-	9,857.04
SUB-TOTAL	8,088,295.00	2,189,475.41	220,036.80	162,945.82	57,090.98	84,943.31	15,086.05	69,857.26	-	1,764,887.89	1,547,659.00	217,228.89	119,607.41
TOTAL	\$360,708,487.77	\$168,306,118.49	\$39,922,843.63	\$6,763,780.45	\$33,159,063.18	\$7,358,247.70	\$2,412,270.04	\$4,945,977.66	\$0.00	\$71,300,961.64	\$30,734,947.17	\$40,566,014.47	\$49,724,065.52

SUPERINTENDENCIA DE SEGUROS Y REASEGUROS DE PANAMA
Cuadro 01. PRIMAS SUSCRITAS DE SEGURO DIRECTO TOTALES LOCAL Y EXTERIOR
AL MES DE MARZO DE 2017

RAMOS DE SEGUROS	RAMOS GENERALES											
	TOTAL GENERALES	Incendio y Líneas Aliadas	Residencial	Comercial	Industrial	Vida Industrial	Anualidades	Rentas Vitalicias	Pérdida de Ingresos	Multirisgo	Residencial	Comercial e Industrial
ACERTA SEGUROS	4,168,214.86	235,316.22	79,922.23	156,852.52	(1,458.53)	9,293.98	-	-	-	33,448.10	17,027.17	16,420.93
ALIADO SEGUROS	3,658,665.28	291,182.81	35,882.07	253,340.74	1,960.00	-	-	-	-	21,659.39	8,682.08	12,977.31
ASEGURADORA ANCON, S.A	10,383,566.23	1,127,975.06	214,584.52	703,018.97	210,371.57	-	-	-	-	92,584.28	16,249.48	76,334.80
ASEGURADORA DEL ISTMO, S.A. (ADISA)	772,630.61	(1,776.00)	(1,776.00)	-	-	-	-	-	-	-	-	-
ASEGURADORA GLOBAL, S.A	3,581,528.15	356,081.67	339,719.77	16,361.90	-	-	-	-	-	-	-	-
ASSA COMPAÑÍA DE SEGUROS, S.A	44,490,607.76	12,005,629.32	1,320,558.69	10,685,070.63	-	-	-	-	-	193,355.42	193,355.42	-
ASSICURAZIONI GENERALI, S.p.A.	14,476,660.93	4,095,495.90	3,233,386.01	806,588.69	55,521.20	-	-	-	-	825,008.09	438,159.00	386,849.09
BANESCO SEGUROS, S.A.	3,095,053.18	216,976.17	-	216,976.17	-	-	-	-	-	115,399.34	38,138.30	77,261.04
CHUBB SEGUROS PANAMA, S.A.	562,854.01	404,698.68	-	404,698.68	-	-	-	-	-	70,253.43	-	70,253.43
COMPAÑÍA INTERNACIONAL DE SEGUROS, S.A	30,567,868.55	3,415,399.35	3,415,399.35	-	-	-	-	-	-	168,635.10	168,635.10	-
GENERAL DE SEGUROS, S.A.	4,812,358.52	1,221,606.10	1,221,606.10	-	-	-	-	-	-	17,146.03	10,579.70	6,566.33
MAPFRE PANAMÁ, S.A	29,792,874.36	2,673,343.12	-	2,673,343.12	-	-	-	-	-	-	-	-
MULTIBANK SEGUROS, S.A	2,076,348.47	237,698.86	113,438.95	122,007.04	2,252.87	-	-	-	-	7,447.02	3,876.78	3,570.24
NACIONAL DE SEGUROS DE PANAMÁ Y CENTROAMÉRICA	5,370,851.38	1,268,858.96	40,073.82	1,228,785.14	-	-	-	-	-	-	-	-
ÓPTIMA COMPAÑÍA DE SEGUROS, S.A.	2,955,005.87	319,389.02	98,410.43	183,513.87	37,464.72	-	-	-	-	45,278.67	11,989.03	33,289.64
PAN AMERICAN LIFE INSURANCE DE PANAMÁ, S.A	-	-	-	-	-	-	-	-	-	-	-	-
SAGICOR PANAMÁ, S.A	-	-	-	-	-	-	-	-	-	-	-	-
SEGUROS FEDPA, S.A	6,630,430.19	44,935.50	44,935.50	-	-	-	-	-	-	14,528.44	4,808.52	9,719.92
SEGUROS SURAMERICANA, S.A	19,108,031.34	2,867,808.57	2,693,171.14	174,637.43	-	-	-	-	-	-	-	-
VIVIR COMPAÑÍA DE SEGUROS, SA.	-	-	-	-	-	-	-	-	-	-	-	-
WORLDWIDE MEDICAL ASSURANCE, LTD	-	-	-	-	-	-	-	-	-	-	-	-
SUB-TOTAL	\$186,503,549.69	\$30,780,619.31	\$12,849,312.58	\$17,625,194.90	\$306,111.83	\$9,293.98	\$0.00	\$0.00	\$0.00	\$1,604,743.31	\$911,500.58	\$693,242.73

SUPERINTENDENCIA DE SEGUROS Y REASEGUROS DE PANAMA
Cuadro 01. PRIMAS SUSCRITAS DE SEGURO DIRECTO TOTALES LOCAL Y EXTERIOR
AL MES DE MARZO DE 2017

RAMOS DE SEGUROS	RAMOS GENERALES											
	TOTAL GENERALES	Incendio y Líneas Aliadas	Residencial	Comercial	Industrial	Vida Industrial	Anualidades	Rentas Vitalicias	Pérdida de Ingresos	Multirisgo	Residencial	Comercial e Industrial
BUPA PANAMÁ, S.A.	-	-	-	-	-	-	-	-	-	-	-	-
LA FLORESTA DE SEGUROS Y VIDA, S.A	2,137,383.80	210,240.40	210,240.40	-	-	-	-	-	-	-	-	-
LA REGIONAL DE SEGUROS, S.A	1,554,578.07	64,557.98	14,586.96	49,971.02	-	-	-	-	-	30,786.70	3,626.66	27,160.04
MERCANTIL PANAMÁ SEGUROS, S.A	679,107.82	-	-	-	-	-	-	-	-	14,256.72	16,491.62	(2,234.90)
SEGUROS BBA. CORP.	1,527,749.90	23,473.64	175.00	23,298.64	-	-	-	-	-	-	-	-
SUB-TOTAL	5,898,819.59	298,272.02	225,002.36	73,269.66	-	-	-	-	-	45,043.42	20,118.28	24,925.14
TOTAL	\$192,402,369.28	\$31,078,891.33	\$13,074,314.94	\$17,698,464.56	\$306,111.83	\$9,293.98	\$0.00	\$0.00	\$0.00	\$1,649,786.73	\$931,618.86	\$718,167.87

SUPERINTENDENCIA DE SEGUROS Y REASEGUROS DE PANAMA
Cuadro 01. PRIMAS SUSCRITAS DE SEGURO DIRECTO TOTALES LOCAL Y EXTERIOR
AL MES DE MARZO DE 2017

RAMOS DE SEGUROS	RAMOS GENERALES														
	Transporte de Carga	Terrestre	Marítimo	Aéreo	Casco	Marítimo	Aéreo	Automóvil	Ramos Técnicos	TRC TRM	Equipo Electrónico	Caldera y Maquinaria	Rotura de Maquinaria	Equipo Pesado	Vidrios
ACERTA SEGUROS	102,934.59	32,028.02	70,527.41	379.16	27,452.33	16,091.99	11,360.34	1,996,058.49	429,613.47	386,679.26	4,323.24	-	13,349.50	25,060.13	201.34
ALIADO SEGUROS	59,645.16	59,645.16	-	-	31,702.27	20,032.47	11,669.80	766,120.85	257,262.90	215,090.25	4,357.42	-	5,864.60	31,950.63	-
ASEGURADORA ANCON, S.A	189,542.64	181,519.16	7,645.29	378.19	189,129.92	18,644.36	170,485.56	5,418,351.89	203,731.16	80,047.69	11,174.41	-	24,875.62	87,633.44	-
ASEGURADORA DEL ISTMO, S.A. (ADISA)	250.00	250.00	-	-	-	-	-	197.13	30,199.58	29,939.69	259.89	-	-	-	-
ASEGURADORA GLOBAL, S.A	-	-	-	-	-	-	-	1,408,514.79	-	-	-	-	-	-	-
ASSA COMPAÑÍA DE SEGUROS, S.A	1,034,511.75	738,419.88	296,091.87	-	1,857,108.67	438,201.76	1,418,906.91	7,806,889.72	900,027.29	713,806.58	186,220.71	-	-	-	-
ASSICURAZIONI GENERALI, S.p.A.	679,089.25	-	679,089.25	-	248,350.14	253,948.71	(5,598.57)	6,665,667.97	928,629.79	621,947.47	83,802.48	-	56,600.15	166,279.69	-
BANESCO SEGUROS, S.A.	43,818.77	43,818.77	-	-	79,394.12	79,394.12	-	709,242.83	422,319.89	358,435.21	4,312.27	-	5,660.81	53,911.60	-
CHUBB SEGUROS PANAMA, S.A.	234,375.91	-	234,375.91	-	-	-	-	-	57,179.62	57,179.62	-	-	-	-	-
COMPAÑÍA INTERNACIONAL DE SEGUROS, S.A	1,538,459.28	1,538,459.28	-	-	948,640.40	281,666.28	666,974.12	10,029,962.64	1,686,588.06	1,308,119.23	90,393.92	-	32,930.32	255,144.59	-
GENERAL DE SEGUROS, S.A.	82,130.82	3,539.31	78,237.61	353.90	-	-	-	1,121,494.37	151,292.78	44,292.02	69,573.54	10,235.22	22,521.56	4,670.44	-
MAPFRE PANAMÁ, S.A	834,710.33	834,710.33	-	-	508,121.80	505,740.54	2,381.26	9,392,506.44	889,851.86	701,792.21	37,964.75	-	32,671.20	117,423.70	-
MULTIBANK SEGUROS, S.A	3,719.10	2,312.96	994.95	411.19	535,477.22	387,750.07	147,727.15	957,176.87	61,834.00	48,459.72	1,688.56	-	4,641.65	7,044.07	-
NACIONAL DE SEGUROS DE PANAMÁ Y CENTROAMÉRICA	(1,703.56)	1,975.00	(3,678.56)	-	132,547.36	-	132,547.36	299,537.89	238,544.70	195,778.41	1,980.17	-	11,602.06	29,184.06	-
ÓPTIMA COMPAÑÍA DE SEGUROS, S.A.	203,842.33	15,489.47	186,753.63	1,599.23	231,413.73	202,131.67	29,282.06	682,019.82	138,273.78	104,299.23	3,691.27	-	14,389.69	15,893.59	-
PAN AMERICAN LIFE INSURANCE DE PANAMÁ, S.A	-	-	-	-	-	-	-	-	-	-	-	-	-	-	-
SAGICOR PANAMÁ, S.A	-	-	-	-	-	-	-	-	-	-	-	-	-	-	-
SEGUROS FEDPA, S.A	11,301.26	11,301.26	-	-	-	-	-	6,328,631.64	10,294.96	(1,060.00)	1,216.24	-	-	10,138.72	-
SEGUROS SURAMERICANA, S.A	836,053.46	836,053.46	-	-	-	-	-	11,921,074.46	673,031.04	519,824.30	32,852.77	-	46,342.15	74,011.82	-
VIVIR COMPAÑÍA DE SEGUROS, SA.	-	-	-	-	-	-	-	-	-	-	-	-	-	-	-
WORLDWIDE MEDICAL ASSURANCE, LTD	-	-	-	-	-	-	-	-	-	-	-	-	-	-	-
SUB-TOTAL	\$5,852,681.09	\$4,299,522.06	\$1,550,037.36	\$3,121.67	\$4,789,337.96	\$2,203,601.97	\$2,585,735.99	\$65,503,447.80	\$7,078,674.88	\$5,384,630.89	\$533,811.64	\$10,235.22	\$271,449.31	\$878,346.48	\$201.34

SUPERINTENDENCIA DE SEGUROS Y REASEGUROS DE PANAMA
Cuadro 01. PRIMAS SUSCRITAS DE SEGURO DIRECTO TOTALES LOCAL Y EXTERIOR
AL MES DE MARZO DE 2017

RAMOS DE SEGUROS	RAMOS GENERALES														
	Transporte de Carga	Terrestre	Marítimo	Aéreo	Casco	Marítimo	Aéreo	Automóvil	Ramos Técnicos	TRC TRM	Equipo Electrónico	Caldera y Maquinaria	Rotura de Maquinaria	Equipo Pesado	Vidrios
BUPA PANAMÁ, S.A.	-	-	-	-	-	-	-	-	-	-	-	-	-	-	-
LA FLORESTA DE SEGUROS Y VIDA, S.A	38,406.90	38,406.90	-	-	-	-	-	850,365.70	62,059.00	-	-	-	-	62,059.00	-
LA REGIONAL DE SEGUROS, S.A	-	-	-	-	-	-	-	1,079,437.06	45,479.07	34,966.02	350.00	-	-	10,163.05	-
MERCANTIL PANAMÁ SEGUROS, S.A	-	-	-	-	-	-	-	16,731.05	-	-	-	-	-	-	-
SEGUROS BBA. CORP.	(33.39)	(33.39)	-	-	112,575.76	-	112,575.76	1,366,831.17	5,935.53	(1,582.77)	-	-	-	7,518.30	-
SUB-TOTAL	38,373.51	38,373.51	-	-	112,575.76	-	112,575.76	3,313,364.98	113,473.60	33,383.25	350.00	-	-	79,740.35	-
TOTAL	\$5,891,054.60	\$4,337,895.57	\$1,550,037.36	\$3,121.67	\$4,901,913.72	\$2,203,601.97	\$2,698,311.75	\$68,816,812.78	\$7,192,148.48	\$5,418,014.14	\$534,161.64	\$10,235.22	\$271,449.31	\$958,086.83	\$201.34

SUPERINTENDENCIA DE SEGUROS Y REASEGUROS DE PANAMA
Cuadro 01. PRIMAS SUSCRITAS DE SEGURO DIRECTO TOTALES LOCAL Y EXTERIOR
AL MES DE MARZO DE 2017

RAMOS DE SEGUROS	RAMOS GENERALES									
	Riesgos Diversos	Responsabilidad Civil	Robo	Fidelidad y DDD	BBB	Otros	Títulos de Propiedad	Fianzas	Oferta y Cumplimiento	Otras
ACERTA SEGUROS	230,506.23	160,029.75	10,778.83	32,972.33	-	26,725.32	-	1,103,591.45	-	1,103,591.45
ALIADO SEGUROS	1,199,785.76	142,401.12	8,618.64	682.75	-	1,048,083.25	-	1,031,306.14	713,627.85	317,678.29
ASEGURADORA ANCON, S.A	542,215.76	312,445.01	15,018.95	-	-	214,751.80	-	2,620,035.52	31,687.43	2,588,348.09
ASEGURADORA DEL ISTMO, S.A. (ADISA)	22,798.64	21,858.39	940.25	-	-	-	-	720,961.26	693,103.75	27,857.51
ASEGURADORA GLOBAL, S.A	694,818.39	-	-	126,701.15	-	568,117.24	-	1,122,113.30	1,091,563.03	30,550.27
ASSA COMPAÑÍA DE SEGUROS, S.A	14,223,148.34	4,491,843.27	425,703.87	2,974,501.36	219,182.92	6,111,916.92	-	6,469,937.25	5,186,389.58	1,283,547.67
ASSICURAZIONI GENERALI, S.p.A.	964,018.88	590,540.87	217,441.96	-	35,477.60	120,558.45	-	70,400.91	21,751.91	48,649.00
BANESCO SEGUROS, S.A.	120,027.09	127,147.84	10,461.89	(4,459.78)	-	(13,122.86)	-	1,387,874.97	-	1,387,874.97
CHUBB SEGUROS PANAMA, S.A.	375,879.60	375,879.60	-	-	-	-	-	(579,533.23)	-	(579,533.23)
COMPAÑÍA INTERNACIONAL DE SEGUROS, S.A	4,082,829.75	1,638,577.81	192,116.90	70,661.25	-	2,181,473.79	-	8,697,353.97	306,103.71	8,391,250.26
GENERAL DE SEGUROS, S.A.	2,046,188.33	219,050.15	4,412.40	3,820.25	-	1,818,905.53	-	172,500.09	172,500.09	-
MAPFRE PANAMÁ, S.A	3,850,095.27	1,154,175.11	100,700.86	34,459.79	19,855.51	2,540,904.00	-	11,644,245.54	11,542,777.52	101,468.02
MULTIBANK SEGUROS, S.A	237,161.77	10,666.69	4,868.43	1,120.00	-	220,506.65	-	35,833.63	33,593.45	2,240.18
NACIONAL DE SEGUROS DE PANAMÁ Y CENTROAMÉRICA	971,442.48	633,448.40	56,214.83	10,980.73	-	270,798.52	-	2,461,623.55	2,461,623.55	-
ÓPTIMA COMPAÑÍA DE SEGUROS, S.A.	875,145.62	743,984.51	20,543.00	(91.15)	-	110,709.26	-	459,642.90	96,005.07	363,637.83
PAN AMERICAN LIFE INSURANCE DE PANAMÁ, S.A	-	-	-	-	-	-	-	-	-	-
SAGICOR PANAMÁ, S.A	-	-	-	-	-	-	-	-	-	-
SEGUROS FEDPA, S.A	201,604.44	25,687.64	4,098.77	171,818.03	-	-	-	19,133.95	9,617.95	9,516.00
SEGUROS SURAMERICANA, S.A	1,882,814.49	403,814.24	116,703.33	4,975.93	-	1,357,320.99	-	927,249.32	-	927,249.32
VIVIR COMPAÑÍA DE SEGUROS, SA.	-	-	-	-	-	-	-	-	-	-
WORLDWIDE MEDICAL ASSURANCE, LTD	-	-	-	-	-	-	-	-	-	-
SUB-TOTAL	\$32,520,480.84	\$11,051,550.40	\$1,188,622.91	\$3,428,142.64	\$274,516.03	\$16,577,648.86	\$0.00	\$38,364,270.52	\$22,360,344.89	\$16,003,925.63

SUPERINTENDENCIA DE SEGUROS Y REASEGUROS DE PANAMA
Cuadro 01. PRIMAS SUSCRITAS DE SEGURO DIRECTO TOTALES LOCAL Y EXTERIOR
AL MES DE MARZO DE 2017

RAMOS DE SEGUROS	RAMOS GENERALES									
	Riesgos Diversos	Responsabilidad Civil	Robo	Fidelidad y DDD	BBB	Otros	Titulos de Propiedad	Fianzas	Oferta y Cumplimiento	Otras
BUPA PANAMÁ, S.A.	-	-	-	-	-	-	-	-	-	-
LA FLORESTA DE SEGUROS Y VIDA, S.A	391,744.00	139,084.90	-	-	-	252,659.10	-	584,567.80	-	584,567.80
LA REGIONAL DE SEGUROS, S.A	54,091.28	-	-	-	-	54,091.28	-	280,225.98	172,728.27	107,497.71
MERCANTIL PANAMÁ SEGUROS, S.A	646,940.77	-	-	-	-	646,940.77	-	1,179.28	-	1,179.28
SEGUROS BBA. CORP.	14,817.77	11,520.89	3,296.88	-	-	-	-	4,149.42	4,149.42	-
SUB-TOTAL	1,107,593.82	150,605.79	3,296.88	-	-	953,691.15	-	870,122.48	176,877.69	693,244.79
TOTAL	\$33,628,074.66	\$11,202,156.19	\$1,191,919.79	\$3,428,142.64	\$274,516.03	\$17,531,340.01	\$0.00	\$39,234,393.00	\$22,537,222.58	\$16,697,170.42

SUPERINTENDENCIA DE SEGUROS Y REASEGUROS DE PANAMA
Cuadro 02. SINIESTROS PAGADOS DE SEGURO DIRECTO TOTALES LOCAL Y EXTERIOR
AL MES DE MARZO DE 2017

RAMOS DE SEGUROS	GRAN TOTAL	RAMOS VIDA											
		TOTAL VIDA	Vida Individual	Primer año	Renovación	Accidentes Personales	Individual	Grupo	Invalidez	Salud	Individual	Grupo	Colectivos de Vida
ACERTA SEGUROS	2,423,316.50	491,131.14	100,000.00	-	100,000.00	5,510.26	-	5,510.26	-	359,511.01	341,481.17	18,029.84	26,109.87
ALIADO SEGUROS	3,892,119.39	98,597.30	-	-	-	4,296.16	-	4,296.16	-	-	-	-	94,301.14
ASEGURADORA ANCON, S.A	10,739,072.56	3,128,231.90	40,000.00	40,000.00	-	20,702.93	16,889.40	3,813.53	-	2,343,560.82	1,917,723.11	425,837.71	723,968.15
ASEGURADORA DEL ISTMO, S.A. (ADISA)	1,686,833.83	76,918.05	-	-	-	2,189.59	-	2,189.59	-	74,714.29	-	74,714.29	14.17
ASEGURADORA GLOBAL, S.A	1,494,941.13	500,120.13	3,300.00	3,300.00	-	326.69	326.69	-	-	-	-	-	496,493.44
ASSA COMPAÑÍA DE SEGUROS, S.A	21,739,552.87	11,176,444.02	1,159,260.61	777,018.08	382,242.53	238,653.57	6,834.68	231,818.89	-	7,141,363.49	4,315,022.74	2,826,340.75	2,637,166.35
ASSICURAZIONI GENERALI, S.p.A.	9,587,714.73	4,964,946.47	2,029,117.07	1,803,109.35	226,007.72	101,622.33	40,207.60	61,414.73	-	2,117,312.53	88,418.51	2,028,894.02	716,894.54
BANESCO SEGUROS, S.A.	2,038,178.26	297,845.53	-	-	-	515.03	-	515.03	-	60,591.13	-	60,591.13	236,739.37
CHUBB SEGUROS PANAMA, S.A.	55,677.89	3,425.00	-	-	-	3,425.00	-	3,425.00	-	-	-	-	-
COMPAÑÍA INTERNACIONAL DE SEGUROS, S.A	21,655,827.36	11,292,640.19	1,006,308.26	1,006,308.26	-	320,461.33	131,171.58	189,289.75	-	8,125,486.37	4,435,802.63	3,689,683.74	1,840,384.23
GENERAL DE SEGUROS, S.A.	1,847,231.36	953,912.25	-	-	-	303.54	303.54	-	-	-	-	-	953,608.71
MAPFRE PANAMÁ, S.A	37,057,784.44	15,996,709.91	2,292,079.74	2,748.90	2,289,330.84	224,808.29	57,436.27	167,372.02	-	10,502,475.57	2,783,187.56	7,719,288.01	2,977,346.31
MULTIBANK SEGUROS, S.A	834,562.83	430,152.29	-	-	-	80,100.00	80,100.00	-	-	-	-	-	350,052.29
NACIONAL DE SEGUROS DE PANAMÁ Y CENTROAMÉRICA	689,675.71	15,707.58	-	-	-	-	-	-	-	-	-	-	15,707.58
ÓPTIMA COMPAÑÍA DE SEGUROS, S.A.	4,382,186.89	143,922.66	-	-	-	39,509.80	-	39,509.80	-	-	-	-	104,412.86
PAN AMERICAN LIFE INSURANCE DE PANAMÁ, S.A	11,922,819.42	11,922,819.42	779,422.39	-	779,422.39	71,825.14	49,027.86	22,797.28	-	10,421,478.21	1,383,047.10	9,038,431.11	650,093.68
SAGICOR PANAMÁ, S.A	802,330.46	802,330.46	-	-	-	8,238.06	-	8,238.06	-	789,092.40	313,731.93	475,360.47	5,000.00
SEGUROS FEDPA, S.A	3,901,258.69	530,717.76	-	-	-	87,178.83	87,178.83	-	-	-	-	-	443,538.93
SEGUROS SURAMERICANA, S.A	13,775,848.31	3,603,579.47	1,537,088.13	1,472,143.13	64,945.00	147,281.09	147,829.83	(548.74)	-	-	-	-	1,919,210.25
VIVIR COMPAÑÍA DE SEGUROS, SA.	1,540,010.05	1,540,010.05	-	-	-	1,313.51	-	1,313.51	-	1,494,505.33	931,066.57	563,438.76	44,191.21
WORLDWIDE MEDICAL ASSURANCE, LTD	5,707,948.51	5,707,948.51	30,000.00	30,000.00	-	1,755.06	-	1,755.06	-	5,666,650.17	3,168,210.71	2,498,439.46	9,543.28
SUB-TOTAL	\$157,774,891.19	\$73,678,110.09	\$8,976,576.20	\$5,134,627.72	\$3,841,948.48	\$1,360,016.21	\$617,306.28	\$742,709.93	\$0.00	\$49,096,741.32	\$19,677,692.03	\$29,419,049.29	\$14,244,776.36

SUPERINTENDENCIA DE SEGUROS Y REASEGUROS DE PANAMA
Cuadro 02. SINIESTROS PAGADOS DE SEGURO DIRECTO TOTALES LOCAL Y EXTERIOR
AL MES DE MARZO DE 2017

RAMOS DE SEGUROS	GRAN TOTAL	RAMOS VIDA											
		TOTAL VIDA	Vida Individual	Primer año	Renovación	Accidentes Personales	Individual	Grupo	Invalidez	Salud	Individual	Grupo	Colectivos de Vida
BUPA PANAMÁ, S.A.	345,234.13	345,234.13	-	-	-	-	-	-	-	345,234.13	244,117.65	101,116.48	-
LA FLORESTA DE SEGUROS Y VIDA, S.A	3,399,701.20	251,634.10	-	-	-	2,498.60	84.70	2,413.90	-	246,449.20	185,249.70	61,199.50	2,686.30
LA REGIONAL DE SEGUROS, S.A	509,454.22	13,605.21	-	-	-	-	-	-	-	-	-	-	13,605.21
MERCANTIL PANAMÁ SEGUROS, S.A	187,082.52	180,425.46	-	-	-	-	-	-	-	180,425.46	180,425.46	-	-
SEGUROS BBA. CORP.	475,284.36	(10,056.53)	-	-	-	(15,401.62)	(15,401.62)	-	-	-	-	-	5,345.09
SUB-TOTAL	4,916,756.43	780,842.37	-	-	-	(12,903.02)	(15,316.92)	2,413.90	-	772,108.79	609,792.81	162,315.98	21,636.60
TOTAL	\$162,691,647.62	\$74,458,952.46	\$8,976,576.20	\$5,134,627.72	\$3,841,948.48	\$1,347,113.19	\$601,989.36	\$745,123.83	\$0.00	\$49,868,850.11	\$20,287,484.84	\$29,581,365.27	\$14,266,412.96

SUPERINTENDENCIA DE SEGUROS Y REASEGUROS DE PANAMA
Cuadro 02. SINIESTROS PAGADOS DE SEGURO DIRECTO TOTALES LOCAL Y EXTERIOR
AL MES DE MARZO DE 2017

RAMOS DE SEGUROS	RAMOS GENERALES											
	TOTAL GENERALES	Incendio y Líneas Aliadas	Residencial	Comercial	Industrial	Vida Industrial	A anualidades	Rentas Vitalicias	Pérdida de Ingresos	Multirisgo	Residencial	Comercial e Industrial
ACERTA SEGUROS	1,932,185.36	95,197.50	24,431.10	70,766.40	-	5,000.00	-	-	-	28,770.52	15,350.35	13,420.17
ALIADO SEGUROS	3,793,522.09	534,916.80	-	534,916.80	-	-	-	-	-	6,074.19	2,854.52	3,219.67
ASEGURADORA ANCON, S.A	7,610,840.66	3,756,923.13	4,037.43	3,751,853.15	1,032.55	-	-	-	-	5,636.78	5,123.78	513.00
ASEGURADORA DEL ISTMO, S.A. (ADISA)	1,609,915.78	1,196.11	1,196.11	-	-	-	-	-	-	-	-	-
ASEGURADORA GLOBAL, S.A	994,821.00	24,050.08	24,050.08	-	-	-	-	-	-	-	-	-
ASSA COMPAÑÍA DE SEGUROS, S.A	10,563,108.85	2,968,338.71	255,551.81	2,712,786.90	-	-	-	-	-	68,221.32	68,221.32	-
ASSICURAZIONI GENERALI, S.p.A.	4,622,768.26	312,668.66	247,175.79	59,845.73	5,647.14	-	-	-	-	209,827.43	142,768.45	67,058.98
BANESCO SEGUROS, S.A.	1,740,332.73	2,896.60	-	2,896.60	-	-	-	-	-	930,508.89	6,604.75	923,904.14
CHUBB SEGUROS PANAMA, S.A.	52,252.89	3,522.67	-	3,522.67	-	-	-	-	-	-	-	-
COMPAÑÍA INTERNACIONAL DE SEGUROS, S.A	10,363,187.17	444,183.21	444,183.21	-	-	-	-	-	-	16,985.17	16,985.17	-
GENERAL DE SEGUROS, S.A.	893,319.11	48,375.69	48,375.69	-	-	-	-	-	-	(226.08)	273.92	(500.00)
MAPFRE PANAMÁ, S.A	21,061,074.53	1,265,697.19	-	1,265,697.19	-	-	-	-	-	-	-	-
MULTIBANK SEGUROS, S.A	404,410.54	70,399.47	-	70,399.47	-	-	-	-	-	945.56	945.56	-
NACIONAL DE SEGUROS DE PANAMÁ Y CENTROAMÉRICA	673,968.13	13,132.49	1,529.41	11,603.08	-	-	-	-	-	-	-	-
ÓPTIMA COMPAÑÍA DE SEGUROS, S.A.	4,238,264.23	3,473,819.21	8,653.31	3,465,165.90	-	-	-	-	-	34,851.55	20,075.75	14,775.80
PAN AMERICAN LIFE INSURANCE DE PANAMÁ, S.A	-	-	-	-	-	-	-	-	-	-	-	-
SAGICOR PANAMÁ, S.A	-	-	-	-	-	-	-	-	-	-	-	-
SEGUROS FEDPA, S.A	3,370,540.93	-	-	-	-	-	-	-	-	22,484.04	-	22,484.04
SEGUROS SURAMERICANA, S.A	10,172,268.84	3,087,190.15	190,862.29	2,896,327.86	-	-	-	-	-	-	-	-
VIVIR COMPAÑÍA DE SEGUROS, SA.	-	-	-	-	-	-	-	-	-	-	-	-
WORLDWIDE MEDICAL ASSURANCE, LTD	-	-	-	-	-	-	-	-	-	-	-	-
SUB-TOTAL	\$84,096,781.10	\$16,102,507.67	\$1,250,046.23	\$14,845,781.75	\$6,679.69	\$5,000.00	\$0.00	\$0.00	\$0.00	\$1,324,079.37	\$279,203.57	\$1,044,875.80

SUPERINTENDENCIA DE SEGUROS Y REASEGUROS DE PANAMA
Cuadro 02. SINIESTROS PAGADOS DE SEGURO DIRECTO TOTALES LOCAL Y EXTERIOR
AL MES DE MARZO DE 2017

RAMOS DE SEGUROS	RAMOS GENERALES											
	TOTAL GENERALES	Incendio y Líneas Aliadas	Residencial	Comercial	Industrial	Vida Industrial	Anualidades	Rentas Vitalicias	Pérdida de Ingresos	Multirisgo	Residencial	Comercial e Industrial
BUPA PANAMÁ, S.A.	-	-	-	-	-	-	-	-	-	-	-	-
LA FLORESTA DE SEGUROS Y VIDA, S.A	3,148,067.10	2,343,156.60	845,455.80	1,497,700.80	-	-	-	-	-	-	-	-
LA REGIONAL DE SEGUROS, S.A	495,849.01	292.50	292.50	-	-	-	-	-	-	6,959.41	-	6,959.41
MERCANTIL PANAMÁ SEGUROS, S.A	6,657.06	-	-	-	-	-	-	-	-	-	-	-
SEGUROS BBA. CORP.	485,340.89	2,474.50	-	2,474.50	-	-	-	-	-	-	-	-
SUB-TOTAL	4,135,914.06	2,345,923.60	845,748.30	1,500,175.30	-	-	-	-	-	6,959.41	-	6,959.41
TOTAL	\$88,232,695.16	\$18,448,431.27	\$2,095,794.53	\$16,345,957.05	\$6,679.69	\$5,000.00	\$0.00	\$0.00	\$0.00	\$1,331,038.78	\$279,203.57	\$1,051,835.21

SUPERINTENDENCIA DE SEGUROS Y REASEGUROS DE PANAMA
Cuadro 02. SINIESTROS PAGADOS DE SEGURO DIRECTO TOTALES LOCAL Y EXTERIOR
AL MES DE MARZO DE 2017

RAMOS DE SEGUROS	RAMOS GENERALES														
	Transporte de Carga	Terrestre	Marítimo	Aéreo	Casco	Marítimo	Aéreo	Automóvil	Ramos Técnicos	TRC TRM	Equipo Electrónico	Caldera y Maquinaria	Rotura de Maquinaria	Equipo Pesado	Vidrios
ACERTA SEGUROS	120,322.11	44,999.23	75,322.88	-	11,715.43	11,715.43	-	1,556,436.70	(5,711.98)	(13,800.00)	1,455.60	-	-	6,632.42	-
ALIADO SEGUROS	15,211.85	15,211.85	-	-	300,000.00	300,000.00	-	1,145,624.33	25,850.26	25,850.26	-	-	-	-	-
ASEGURADORA ANCON, S.A	51,354.24	49,128.64	2,225.60	-	2,817.25	1,752.75	1,064.50	3,189,008.55	74,265.13	68,754.84	-	-	5,510.29	-	-
ASEGURADORA DEL ISTMO, S.A. (ADISA)	703.28	703.28	-	-	-	-	-	22,912.45	-	-	-	-	-	-	-
ASEGURADORA GLOBAL, S.A	-	-	-	-	-	-	-	927,736.90	-	-	-	-	-	-	-
ASSA COMPAÑÍA DE SEGUROS, S.A	754,961.56	444,809.24	310,152.32	-	300,402.29	300,402.29	-	5,454,728.96	15,547.30	1,781.40	13,765.90	-	-	-	-
ASSICURAZIONI GENERALI, S.p.A.	50,647.89	-	50,647.89	-	21,847.57	21,847.57	-	3,557,216.20	248,756.23	96,758.66	8,249.49	-	130,538.79	13,209.29	-
BANESCO SEGUROS, S.A.	90,175.91	90,175.91	-	-	-	-	-	619,241.21	53,114.33	52,828.08	-	-	286.25	-	-
CHUBB SEGUROS PANAMA, S.A.	-	-	-	-	-	-	-	-	9,992.39	9,992.39	-	-	-	-	-
COMPAÑÍA INTERNACIONAL DE SEGUROS, S.A	358,458.67	358,458.67	-	-	117,010.06	94,306.06	22,704.00	7,089,173.79	137,239.28	10,700.00	2,293.93	-	2,180.45	122,064.90	-
GENERAL DE SEGUROS, S.A.	-	-	-	-	-	-	-	770,862.78	12,680.13	(1,750.00)	14,430.13	-	-	-	-
MAPFRE PANAMÁ, S.A	204,221.41	204,221.41	-	-	612,450.58	612,450.58	-	9,289,980.31	87,535.42	9,972.67	28,563.40	-	-	48,999.35	-
MULTIBANK SEGUROS, S.A	-	-	-	-	-	-	-	290,801.61	-	-	-	-	-	-	-
NACIONAL DE SEGUROS DE PANAMÁ Y CENTROAMÉRICA	-	-	-	-	-	-	-	308,374.74	13,143.05	12,199.86	-	-	-	943.19	-
ÓPTIMA COMPAÑÍA DE SEGUROS, S.A.	7,329.71	6,023.51	1,306.20	-	47,923.46	47,923.46	-	394,847.92	6,387.63	4,129.98	2,257.65	-	-	-	-
PAN AMERICAN LIFE INSURANCE DE PANAMÁ, S.A	-	-	-	-	-	-	-	-	-	-	-	-	-	-	-
SAGICOR PANAMÁ, S.A	-	-	-	-	-	-	-	-	-	-	-	-	-	-	-
SEGUROS FEDPA, S.A	11,468.00	11,468.00	-	-	-	-	-	3,337,856.54	2,199.35	-	1,800.20	-	399.15	-	-
SEGUROS SURAMERICANA, S.A	97,480.12	97,480.12	-	-	-	-	-	6,277,933.93	233,421.98	217,770.46	1,146.01	-	-	14,505.51	-
VIVIR COMPAÑÍA DE SEGUROS, SA.	-	-	-	-	-	-	-	-	-	-	-	-	-	-	-
WORLDWIDE MEDICAL ASSURANCE, LTD	-	-	-	-	-	-	-	-	-	-	-	-	-	-	-
SUB-TOTAL	\$1,762,334.75	\$1,322,679.86	\$439,654.89	\$0.00	\$1,414,166.64	\$1,390,398.14	\$23,768.50	\$44,232,736.92	\$914,420.50	\$495,188.60	\$73,962.31	\$0.00	\$138,914.93	\$206,354.66	\$0.00

SUPERINTENDENCIA DE SEGUROS Y REASEGUROS DE PANAMA
Cuadro 02. SINIESTROS PAGADOS DE SEGURO DIRECTO TOTALES LOCAL Y EXTERIOR
AL MES DE MARZO DE 2017

RAMOS DE SEGUROS	RAMOS GENERALES														
	Transporte de Carga	Terrestre	Marítimo	Aéreo	Casco	Marítimo	Aéreo	Automóvil	Ramos Técnicos	TRC TRM	Equipo Electrónico	Caldera y Maquinaria	Rotura de Maquinaria	Equipo Pesado	Vidrios
BUPA PANAMÁ, S.A.	-	-	-	-	-	-	-	-	-	-	-	-	-	-	-
LA FLORESTA DE SEGUROS Y VIDA, S.A	-	-	-	-	-	-	-	687,914.20	-	-	-	-	-	-	-
LA REGIONAL DE SEGUROS, S.A	-	-	-	-	-	-	-	478,603.85	-	-	-	-	-	-	-
MERCANTIL PANAMÁ SEGUROS, S.A	-	-	-	-	-	-	-	6,556.43	-	-	-	-	-	-	-
SEGUROS BBA. CORP.	-	-	-	-	-	-	-	324,266.70	390.75	-	390.75	-	-	-	-
SUB-TOTAL	-	-	-	-	-	-	-	1,497,341.18	390.75	-	390.75	-	-	-	-
TOTAL	\$1,762,334.75	\$1,322,679.86	\$439,654.89	\$0.00	\$1,414,166.64	\$1,390,398.14	\$23,768.50	\$45,730,078.10	\$914,811.25	\$495,188.60	\$74,353.06	\$0.00	\$138,914.93	\$206,354.66	\$0.00

SUPERINTENDENCIA DE SEGUROS Y REASEGUROS DE PANAMA
Cuadro 02. SINIESTROS PAGADOS DE SEGURO DIRECTO TOTALES LOCAL Y EXTERIOR
AL MES DE MARZO DE 2017

RAMOS DE SEGUROS	RAMOS GENERALES									
	Riesgos Diversos	Responsabilidad Civil	Robo	Fidelidad y DDD	BBB	Otros	Titulos de Propiedad	Fianzas	Oferta y Cumplimiento	Otras
ACERTA SEGUROS	120,027.08	84,285.05	(357.33)	14,820.09	-	21,279.27	-	428.00	-	428.00
ALIADO SEGUROS	66,165.61	24,158.05	-	-	-	42,007.56	-	1,699,679.05	1,699,679.05	-
ASEGURADORA ANCON, S.A	421,201.28	26,651.05	20.07	-	-	394,530.16	-	109,634.30	-	109,634.30
ASEGURADORA DEL ISTMO, S.A. (ADISA)	2,013.77	505.39	12.75	-	-	1,495.63	-	1,583,090.17	1,069,756.83	513,333.34
ASEGURADORA GLOBAL, S.A	43,034.02	-	-	-	-	43,034.02	-	-	-	-
ASSA COMPAÑÍA DE SEGUROS, S.A	958,906.21	303,593.71	141,971.49	342,182.47	-	171,158.54	-	42,002.50	40,082.50	1,920.00
ASSICURAZIONI GENERALI, S.p.A.	221,804.28	61,666.11	114,814.28	-	-	45,323.89	-	-	-	-
BANESCO SEGUROS, S.A.	44,395.79	36,866.61	2,145.39	-	-	5,383.79	-	-	-	-
CHUBB SEGUROS PANAMA, S.A.	38,737.83	38,737.83	-	-	-	-	-	-	-	-
COMPAÑÍA INTERNACIONAL DE SEGUROS, S.A	2,216,724.05	231,625.80	69,841.07	86,594.37	-	1,828,662.81	-	(16,587.06)	300.00	(16,887.06)
GENERAL DE SEGUROS, S.A.	61,626.59	2,564.54	-	-	-	59,062.05	-	-	-	-
MAPFRE PANAMÁ, S.A	402,300.02	185,700.19	16,662.91	71,941.67	267.50	127,727.75	-	9,198,889.60	9,198,889.60	-
MULTIBANK SEGUROS, S.A	42,263.90	-	-	-	-	42,263.90	-	-	-	-
NACIONAL DE SEGUROS DE PANAMÁ Y CENTROAMÉRICA	11,432.88	-	-	11,207.08	-	225.80	-	327,884.97	327,884.97	-
ÓPTIMA COMPAÑÍA DE SEGUROS, S.A.	133,104.75	65,827.66	24,918.59	-	-	42,358.50	-	140,000.00	-	140,000.00
PAN AMERICAN LIFE INSURANCE DE PANAMÁ, S.A	-	-	-	-	-	-	-	-	-	-
SAGICOR PANAMÁ, S.A	-	-	-	-	-	-	-	-	-	-
SEGUROS FEDPA, S.A	(3,467.00)	-	-	(3,467.00)	-	-	-	-	-	-
SEGUROS SURAMERICANA, S.A	274,508.47	35,038.83	20,358.25	-	-	219,111.39	-	201,734.19	-	201,734.19
VIVIR COMPAÑÍA DE SEGUROS, SA.	-	-	-	-	-	-	-	-	-	-
WORLDWIDE MEDICAL ASSURANCE, LTD	-	-	-	-	-	-	-	-	-	-
SUB-TOTAL	\$5,054,779.53	\$1,097,220.82	\$390,387.47	\$523,278.68	\$267.50	\$3,043,625.06	\$0.00	\$13,286,755.72	\$12,336,592.95	\$950,162.77

SUPERINTENDENCIA DE SEGUROS Y REASEGUROS DE PANAMA
Cuadro 02. SINIESTROS PAGADOS DE SEGURO DIRECTO TOTALES LOCAL Y EXTERIOR
AL MES DE MARZO DE 2017

RAMOS DE SEGUROS	RAMOS GENERALES									
	Riesgos Diversos	Responsabilidad Civil	Robo	Fidelidad y DDD	BBB	Otros	Titulos de Propiedad	Fianzas	Oferta y Cumplimiento	Otras
BUPA PANAMÁ, S.A.	-	-	-	-	-	-	-	-	-	-
LA FLORESTA DE SEGUROS Y VIDA, S.A	116,996.30	4,715.80	-	-	-	112,280.50	-	-	-	-
LA REGIONAL DE SEGUROS, S.A	9,993.25	-	-	-	-	9,993.25	-	-	-	-
MERCANTIL PANAMÁ SEGUROS, S.A	100.63	-	-	-	-	100.63	-	-	-	-
SEGUROS BBA. CORP.	150.00	150.00	-	-	-	-	-	158,058.94	158,058.94	-
SUB-TOTAL	127,240.18	4,865.80	-	-	-	122,374.38	-	158,058.94	158,058.94	-
TOTAL	\$5,182,019.71	\$1,102,086.62	\$390,387.47	\$523,278.68	\$267.50	\$3,165,999.44	\$0.00	\$13,444,814.66	\$12,494,651.89	\$950,162.77

SUPERINTENDENCIA DE SEGUROS Y REASEGUROS DE PANAMA
Cuadro 04. SINIESTROS PAGADOS DE SEGURO DIRECTO TOTAL POR PRIMA DEVENGADA
AL MES DE MARZO DE 2017

RAMOS DE SEGUROS	GRAN TOTAL	RAMOS VIDA											
		TOTAL VIDA	Vida Individual	Primer año	Renovación	Accidentes Personales	Individual	Grupo	Invalidez	Salud	Individual	Grupo	Colectivos de Vida
ACERTA SEGUROS	0.50	0.71	0.57	-	0.62	0.08	-	0.09	-	1.00	1.09	0.40	0.29
ALIADO SEGUROS	0.99	0.37	-	-	-	0.09	-	0.09	-	-	-	-	0.44
ASEGURADORA ANCON, S.A	0.71	0.65	0.27	0.27	-	0.06	0.07	0.05	-	0.75	0.79	0.62	0.60
ASEGURADORA DEL ISTMO, S.A. (ADISA)	1.63	0.29	-	-	-	0.52	-	0.52	-	0.45	-	0.45	0.00
ASEGURADORA GLOBAL, S.A	0.23	0.18	0.02	0.02	-	0.00	0.00	-	-	-	-	-	0.20
ASSA COMPAÑÍA DE SEGUROS, S.A	0.31	0.43	0.18	1.13	0.07	0.34	0.05	0.42	-	0.71	0.65	0.82	0.30
ASSICURAZIONI GENERALI, S.p.A.	0.35	0.38	0.32	1.66	0.04	0.22	0.49	0.16	-	0.46	0.51	0.46	0.39
BANESCO SEGUROS, S.A.	0.41	0.16	-	-	-	0.04	-	0.04	-	0.47	-	0.47	0.16
CHUBB SEGUROS PANAMA, S.A.	0.07	0.02	-	-	-	0.01	-	0.01	-	-	-	-	-
COMPAÑÍA INTERNACIONAL DE SEGUROS, S.A	0.39	0.44	0.16	0.92	-	0.25	1.37	0.16	-	0.75	0.71	0.81	0.26
GENERAL DE SEGUROS, S.A.	0.18	0.18	-	-	-	0.21	0.21	-	-	-	-	-	0.18
MAPFRE PANAMÁ, S.A	0.66	0.61	0.37	0.00	0.42	0.73	0.33	1.28	-	0.75	0.47	0.96	0.51
MULTIBANK SEGUROS, S.A	0.22	0.26	-	-	-	0.46	0.47	-	-	-	-	-	0.24
NACIONAL DE SEGUROS DE PANAMÁ Y CENTROAMÉRICA	0.12	0.06	-	-	-	-	-	-	-	-	-	-	0.18
ÓPTIMA COMPAÑÍA DE SEGUROS, S.A.	1.18	0.19	-	-	-	0.11	-	0.11	-	-	-	-	0.27
PAN AMERICAN LIFE INSURANCE DE PANAMÁ, S.A	0.36	0.36	0.11	-	0.13	0.15	0.15	0.16	-	0.54	0.44	0.56	0.10
SAGICOR PANAMÁ, S.A	0.66	0.66	-	-	-	1.11	-	1.11	-	0.83	0.78	0.87	0.06
SEGUROS FEDPA, S.A	0.46	0.30	-	-	-	0.14	0.30	-	-	-	-	-	0.40
SEGUROS SURAMERICANA, S.A	0.43	0.28	0.28	1.38	0.01	0.07	0.23	(0.00)	-	-	-	-	0.37
VIVIR COMPAÑÍA DE SEGUROS, SA.	0.84	0.84	-	-	-	3.00	-	3.00	-	0.94	1.14	0.74	0.17
WORLDWIDE MEDICAL ASSURANCE, LTD	1.11	1.11	0.04	0.27	-	1.98	-	1.98	-	1.29	1.09	1.67	0.12
SUB-TOTAL	0.45	0.44	0.23	0.78	0.12	0.19	0.26	0.15	-	0.71	0.67	0.73	0.29

SUPERINTENDENCIA DE SEGUROS Y REASEGUROS DE PANAMA
Cuadro 04. SINIESTROS PAGADOS DE SEGURO DIRECTO TOTAL POR PRIMA DEVENGADA
AL MES DE MARZO DE 2017

RAMOS DE SEGUROS	GRAN TOTAL	RAMOS VIDA											
		TOTAL VIDA	Vida Individual	Primer año	Renovación	Accidentes Personales	Individual	Grupo	Invalidez	Salud	Individual	Grupo	Colectivos de Vida
BUPA PANAMÁ, S.A.	0.38	0.38	-	-	-	-	-	-	-	0.38	0.30	0.97	-
LA FLORESTA DE SEGUROS Y VIDA, S.A	1.25	0.43	-	-	-	0.03	0.04	0.03	-	0.59	0.61	0.54	0.10
LA REGIONAL DE SEGUROS, S.A	0.30	0.10	-	-	-	-	-	-	-	-	-	-	0.17
MERCANTIL PANAMÁ SEGUROS, S.A	0.15	0.33	-	-	-	-	-	-	-	0.41	0.41	-	-
SEGUROS BBA. CORP.	0.31	(0.61)	-	-	-	(3.85)	(3.85)	-	-	-	-	-	0.54
SUB-TOTAL	0.61	0.36	-	-	-	(0.15)	(1.02)	0.03	-	0.44	0.39	0.75	0.18
TOTAL	0.45	0.44	0.22	0.76	0.12	0.18	0.25	0.15	-	0.70	0.66	0.73	0.29

SUPERINTENDENCIA DE SEGUROS Y REASEGUROS DE PANAMA
Cuadro 04. SINIESTROS PAGADOS DE SEGURO DIRECTO TOTAL POR PRIMA DEVENGADA
AL MES DE MARZO DE 2017

RAMOS DE SEGUROS	RAMOS GENERALES											
	TOTAL GENERALES	Incendio y Líneas Aliadas	Residencial	Comercial	Industrial	Vida Industrial	Anualidades	Rentas Vitalicias	Pérdida de Ingresos	Multirisgo	Residencial	Comercial e Industrial
ACERTA SEGUROS	0.46	0.40	0.31	0.45	-	0.54	-	-	-	0.86	0.90	0.82
ALIADO SEGUROS	1.04	1.84	-	2.11	-	-	-	-	-	0.28	0.33	0.25
ASEGURADORA ANCON, S.A	0.73	3.33	0.02	5.34	0.00	-	-	-	-	0.06	0.32	0.01
ASEGURADORA DEL ISTMO, S.A. (ADISA)	2.08	(0.67)	(0.67)	-	-	-	-	-	-	-	-	-
ASEGURADORA GLOBAL, S.A	0.28	0.07	0.07	-	-	-	-	-	-	-	-	-
ASSA COMPAÑÍA DE SEGUROS, S.A	0.24	0.25	0.19	0.25	-	-	-	-	-	0.35	0.35	-
ASSICURAZIONI GENERALI, S.p.A.	0.32	0.08	0.08	0.07	0.10	-	-	-	-	0.25	0.33	0.17
BANESCO SEGUROS, S.A.	0.56	0.01	-	0.01	-	-	-	-	-	8.06	0.17	11.96
CHUBB SEGUROS PANAMA, S.A.	0.09	0.01	-	0.01	-	-	-	-	-	-	-	-
COMPAÑÍA INTERNACIONAL DE SEGUROS, S.A	0.34	0.13	0.13	-	-	-	-	-	-	0.10	0.10	-
GENERAL DE SEGUROS, S.A.	0.19	0.04	0.04	-	-	-	-	-	-	(0.01)	0.03	(0.08)
MAPFRE PANAMÁ, S.A	0.71	0.47	-	0.47	-	-	-	-	-	-	-	-
MULTIBANK SEGUROS, S.A	0.19	0.30	-	0.58	-	-	-	-	-	0.13	0.24	-
NACIONAL DE SEGUROS DE PANAMÁ Y CENTROAMÉRICA	0.13	0.01	0.04	0.01	-	-	-	-	-	-	-	-
ÓPTIMA COMPAÑÍA DE SEGUROS, S.A.	1.43	10.88	0.09	18.88	-	-	-	-	-	0.77	1.67	0.44
PAN AMERICAN LIFE INSURANCE DE PANAMÁ, S.A	-	-	-	-	-	-	-	-	-	-	-	-
SAGICOR PANAMÁ, S.A	-	-	-	-	-	-	-	-	-	-	-	-
SEGUROS FEDPA, S.A	0.51	-	-	-	-	-	-	-	-	1.55	-	2.31
SEGUROS SURAMERICANA, S.A	0.53	1.08	0.07	16.58	-	-	-	-	-	-	-	-
VIVIR COMPAÑÍA DE SEGUROS, SA.	-	-	-	-	-	-	-	-	-	-	-	-
WORLDWIDE MEDICAL ASSURANCE, LTD	-	-	-	-	-	-	-	-	-	-	-	-
SUB-TOTAL	0.45	0.52	0.10	0.84	0.02	0.54	-	-	-	0.83	0.31	1.51

SUPERINTENDENCIA DE SEGUROS Y REASEGUROS DE PANAMA
Cuadro 04. SINIESTROS PAGADOS DE SEGURO DIRECTO TOTAL POR PRIMA DEVENGADA
AL MES DE MARZO DE 2017

RAMOS DE SEGUROS	RAMOS GENERALES											
	TOTAL GENERALES	Incendio y Líneas Aliadas	Residencial	Comercial	Industrial	Vida Industrial	Anualidades	Rentas Vitalicias	Pérdida de Ingresos	Multiriesgo	Residencial	Comercial e Industrial
BUPA PANAMÁ, S.A.	-	-	-	-	-	-	-	-	-	-	-	-
LA FLORESTA DE SEGUROS Y VIDA, S.A	1.47	11.15	4.02	-	-	-	-	-	-	-	-	-
LA REGIONAL DE SEGUROS, S.A	0.32	0.00	0.02	-	-	-	-	-	-	0.23	-	0.26
MERCANTIL PANAMÁ SEGUROS, S.A	0.01	-	-	-	-	-	-	-	-	-	-	-
SEGUROS BBA. CORP.	0.32	0.11	-	0.11	-	-	-	-	-	-	-	-
SUB-TOTAL	0.70	7.87	3.76	20.47	-	-	-	-	-	0.15	-	0.28
TOTAL	0.46	0.59	0.16	0.92	0.02	0.54	-	-	-	0.81	0.30	1.46

SUPERINTENDENCIA DE SEGUROS Y REASEGUROS DE PANAMA
Cuadro 04. SINIESTROS PAGADOS DE SEGURO DIRECTO TOTAL POR PRIMA DEVENGADA
AL MES DE MARZO DE 2017

RAMOS DE SEGUROS	Transporte de Carga	RAMOS GENERALES													
		Terrestre	Marítimo	Aéreo	Casco	Marítimo	Aéreo	Automóvil	Ramos Técnicos	TRC TRM	Equipo Electrónico	Caldera y Maquinaria	Rotura de Maquinaria	Equipo Pesado	Vidrios
ACERTA SEGUROS	1.17	1.40	1.07	-	0.43	0.73	-	0.78	(0.01)	(0.04)	0.34	-	-	0.26	-
ALIADO SEGUROS	0.26	0.26	-	-	9.46	14.98	-	1.50	0.10	0.12	-	-	-	-	-
ASEGURADORA ANCON, S.A	0.27	0.27	0.29	-	0.01	0.09	0.01	0.59	0.36	0.86	-	-	0.22	-	-
ASEGURADORA DEL ISTMO, S.A. (ADISA)	2.81	2.81	-	-	-	-	-	116.23	-	-	-	-	-	-	-
ASEGURADORA GLOBAL, S.A	-	-	-	-	-	-	-	0.66	-	-	-	-	-	-	-
ASSA COMPAÑÍA DE SEGUROS, S.A	0.73	0.60	1.05	-	0.16	0.69	-	0.70	0.02	0.00	0.07	-	-	-	-
ASSICURAZIONI GENERALI, S.p.A.	0.07	-	0.07	-	0.09	0.09	-	0.53	0.27	0.16	0.10	-	2.31	0.08	-
BANESCO SEGUROS, S.A.	2.06	2.06	-	-	-	-	-	0.87	0.13	0.15	-	-	0.05	-	-
CHUBB SEGUROS PANAMA, S.A.	-	-	-	-	-	-	-	-	0.17	0.17	-	-	-	-	-
COMPAÑÍA INTERNACIONAL DE SEGUROS, S.A	0.23	0.23	-	-	0.12	0.33	0.03	0.71	0.08	0.01	0.03	-	0.07	0.48	-
GENERAL DE SEGUROS, S.A.	-	-	-	-	-	-	-	0.69	0.08	(0.04)	0.21	-	-	-	-
MAPFRE PANAMÁ, S.A	0.24	0.24	-	-	1.21	1.21	-	0.99	0.10	0.01	0.75	-	-	0.42	-
MULTIBANK SEGUROS, S.A	-	-	-	-	-	-	-	0.30	-	-	-	-	-	-	-
NACIONAL DE SEGUROS DE PANAMÁ Y CENTROAMÉRICA	-	-	-	-	-	-	-	1.03	0.06	0.06	-	-	-	0.03	-
ÓPTIMA COMPAÑÍA DE SEGUROS, S.A.	0.04	0.39	0.01	-	0.21	0.24	-	0.58	0.05	0.04	0.61	-	-	-	-
PAN AMERICAN LIFE INSURANCE DE PANAMÁ, S.A	-	-	-	-	-	-	-	-	-	-	-	-	-	-	-
SAGICOR PANAMÁ, S.A	-	-	-	-	-	-	-	-	-	-	-	-	-	-	-
SEGUROS FEDPA, S.A	1.01	1.01	-	-	-	-	-	0.53	0.21	-	1.48	-	-	-	-
SEGUROS SURAMERICANA, S.A	0.12	0.12	-	-	-	-	-	0.53	0.35	0.42	0.03	-	-	0.20	-
VIVIR COMPAÑÍA DE SEGUROS, SA.	-	-	-	-	-	-	-	-	-	-	-	-	-	-	-
WORLDWIDE MEDICAL ASSURANCE, LTD	-	-	-	-	-	-	-	-	-	-	-	-	-	-	-
SUB-TOTAL	0.30	0.31	0.28	-	0.30	0.63	0.01	0.68	0.13	0.09	0.14	-	0.51	0.23	-

SUPERINTENDENCIA DE SEGUROS Y REASEGUROS DE PANAMA
Cuadro 04. SINIESTROS PAGADOS DE SEGURO DIRECTO TOTAL POR PRIMA DEVENGADA
AL MES DE MARZO DE 2017

RAMOS DE SEGUROS	Transporte de Carga	RAMOS GENERALES													
		Terrestre	Marítimo	Aéreo	Casco	Marítimo	Aéreo	Automóvil	Ramos Técnicos	TRC TRM	Equipo Electrónico	Caldera y Maquinaria	Rotura de Maquinaria	Equipo Pesado	Vidrios
BUPA PANAMÁ, S.A.	-	-	-	-	-	-	-	-	-	-	-	-	-	-	-
LA FLORESTA DE SEGUROS Y VIDA, S.A	-	-	-	-	-	-	-	0.81	-	-	-	-	-	-	-
LA REGIONAL DE SEGUROS, S.A	-	-	-	-	-	-	-	0.44	-	-	-	-	-	-	-
MERCANTIL PANAMÁ SEGUROS, S.A	-	-	-	-	-	-	-	0.39	-	-	-	-	-	-	-
SEGUROS BBA. CORP.	-	-	-	-	-	-	-	0.24	0.07	-	-	-	-	-	-
SUB-TOTAL	-	-	-	-	-	-	-	0.45	0.00	-	1.12	-	-	-	-
TOTAL	0.30	0.30	0.28	-	0.29	0.63	0.01	0.66	0.13	0.09	0.14	-	0.51	0.22	-

SUPERINTENDENCIA DE SEGUROS Y REASEGUROS DE PANAMA
Cuadro 04. SINIESTROS PAGADOS DE SEGURO DIRECTO TOTAL POR PRIMA DEVENGADA
AL MES DE MARZO DE 2017

RAMOS DE SEGUROS	RAMOS GENERALES									
	Riesgos Diversos	Responsabilidad Civil	Robo	Fidelidad y DDD	BBB	Otros	Titulos de Propiedad	Fianzas	Oferta y Cumplimiento	Otras
ACERTA SEGUROS	0.52	0.53	(0.03)	0.45	-	0.80	-	0.00	-	0.00
ALIADO SEGUROS	0.06	0.17	-	-	-	0.04	-	1.65	2.38	-
ASEGURADORA ANCON, S.A	0.78	0.09	0.00	-	-	1.84	-	0.04	-	0.04
ASEGURADORA DEL ISTMO, S.A. (ADISA)	0.09	0.02	0.01	-	-	-	-	2.20	1.54	18.43
ASEGURADORA GLOBAL, S.A	0.06	-	-	-	-	0.08	-	-	-	-
ASSA COMPAÑÍA DE SEGUROS, S.A	0.07	0.07	0.33	0.12	-	0.03	-	0.01	0.01	0.00
ASSICURAZIONI GENERALI, S.p.A.	0.23	0.10	0.53	-	-	0.38	-	-	-	-
BANESCO SEGUROS, S.A.	0.37	0.29	0.21	-	-	(0.41)	-	-	-	-
CHUBB SEGUROS PANAMA, S.A.	0.10	0.10	-	-	-	-	-	-	-	-
COMPAÑÍA INTERNACIONAL DE SEGUROS, S.A	0.54	0.14	0.36	1.23	-	0.84	-	(0.00)	0.00	(0.00)
GENERAL DE SEGUROS, S.A.	0.03	0.01	-	-	-	0.03	-	-	-	-
MAPFRE PANAMÁ, S.A	0.10	0.16	0.17	2.09	0.01	0.05	-	0.79	0.80	-
MULTIBANK SEGUROS, S.A	0.18	-	-	-	-	0.19	-	-	-	-
NACIONAL DE SEGUROS DE PANAMÁ Y CENTROAMÉRICA	0.01	-	-	1.02	-	0.00	-	0.13	0.13	-
ÓPTIMA COMPAÑÍA DE SEGUROS, S.A.	0.15	0.09	1.21	-	-	0.38	-	0.30	-	0.38
PAN AMERICAN LIFE INSURANCE DE PANAMÁ, S.A	-	-	-	-	-	-	-	-	-	-
SAGICOR PANAMÁ, S.A	-	-	-	-	-	-	-	-	-	-
SEGUROS FEDPA, S.A	(0.02)	-	-	(0.02)	-	-	-	-	-	-
SEGUROS SURAMERICANA, S.A	0.15	0.09	0.17	-	-	0.16	-	0.22	-	0.22
VIVIR COMPAÑÍA DE SEGUROS, SA.	-	-	-	-	-	-	-	-	-	-
WORLDWIDE MEDICAL ASSURANCE, LTD	-	-	-	-	-	-	-	-	-	-
SUB-TOTAL	0.16	0.10	0.33	0.15	0.00	0.18	-	0.35	0.55	0.06

SUPERINTENDENCIA DE SEGUROS Y REASEGUROS DE PANAMA
Cuadro 04. SINIESTROS PAGADOS DE SEGURO DIRECTO TOTAL POR PRIMA DEVENGADA
AL MES DE MARZO DE 2017

RAMOS DE SEGUROS	RAMOS GENERALES									
	Riesgos Diversos	Responsabilidad Civil	Robo	Fidelidad y DDD	BBB	Otros	Titulos de Propiedad	Fianzas	Oferta y Cumplimiento	Otras
BUPA PANAMÁ, S.A.	-	-	-	-	-	-	-	-	-	-
LA FLORESTA DE SEGUROS Y VIDA, S.A	0.30	0.03	-	-	-	0.44	-	-	-	-
LA REGIONAL DE SEGUROS, S.A	0.18	-	-	-	-	0.18	-	-	-	-
MERCANTIL PANAMÁ SEGUROS, S.A	0.00	-	-	-	-	0.00	-	-	-	-
SEGUROS BBA. CORP.	0.01	0.01	-	-	-	-	-	38.09	38.09	-
SUB-TOTAL	0.11	0.03	-	-	-	0.13	-	0.18	0.89	-
TOTAL	0.15	0.10	0.33	0.15	0.00	0.18	-	0.34	0.55	0.06