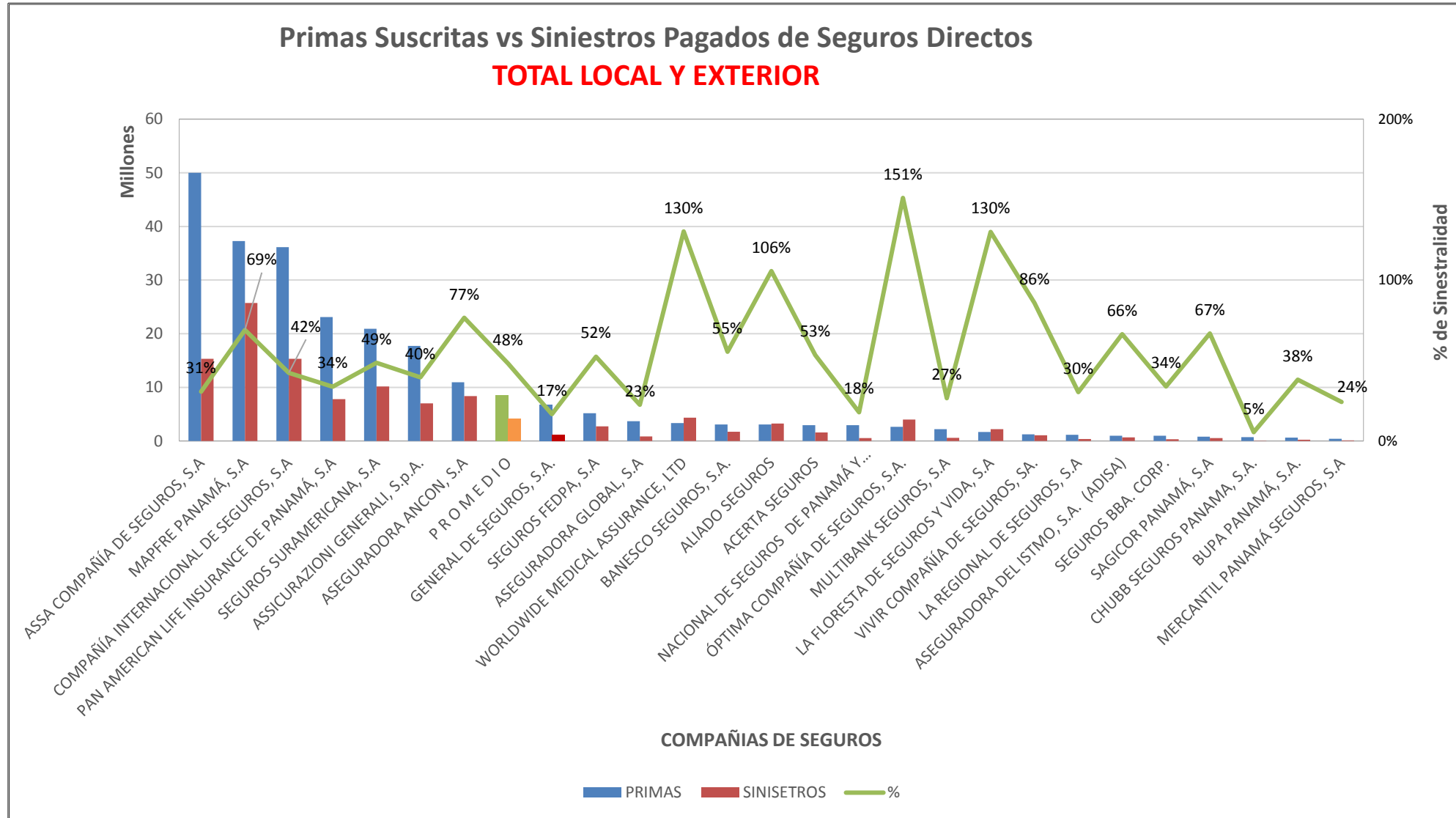
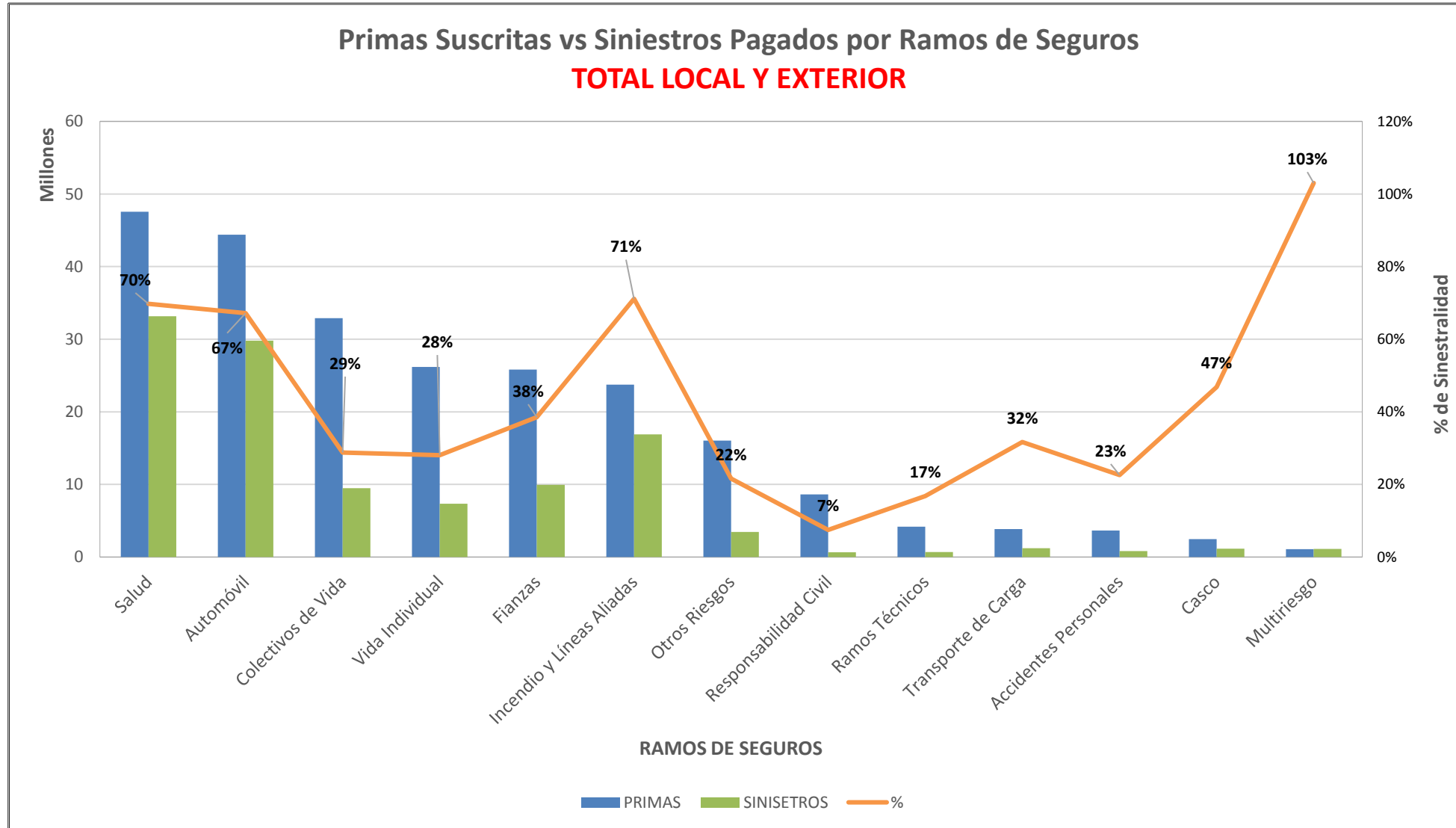


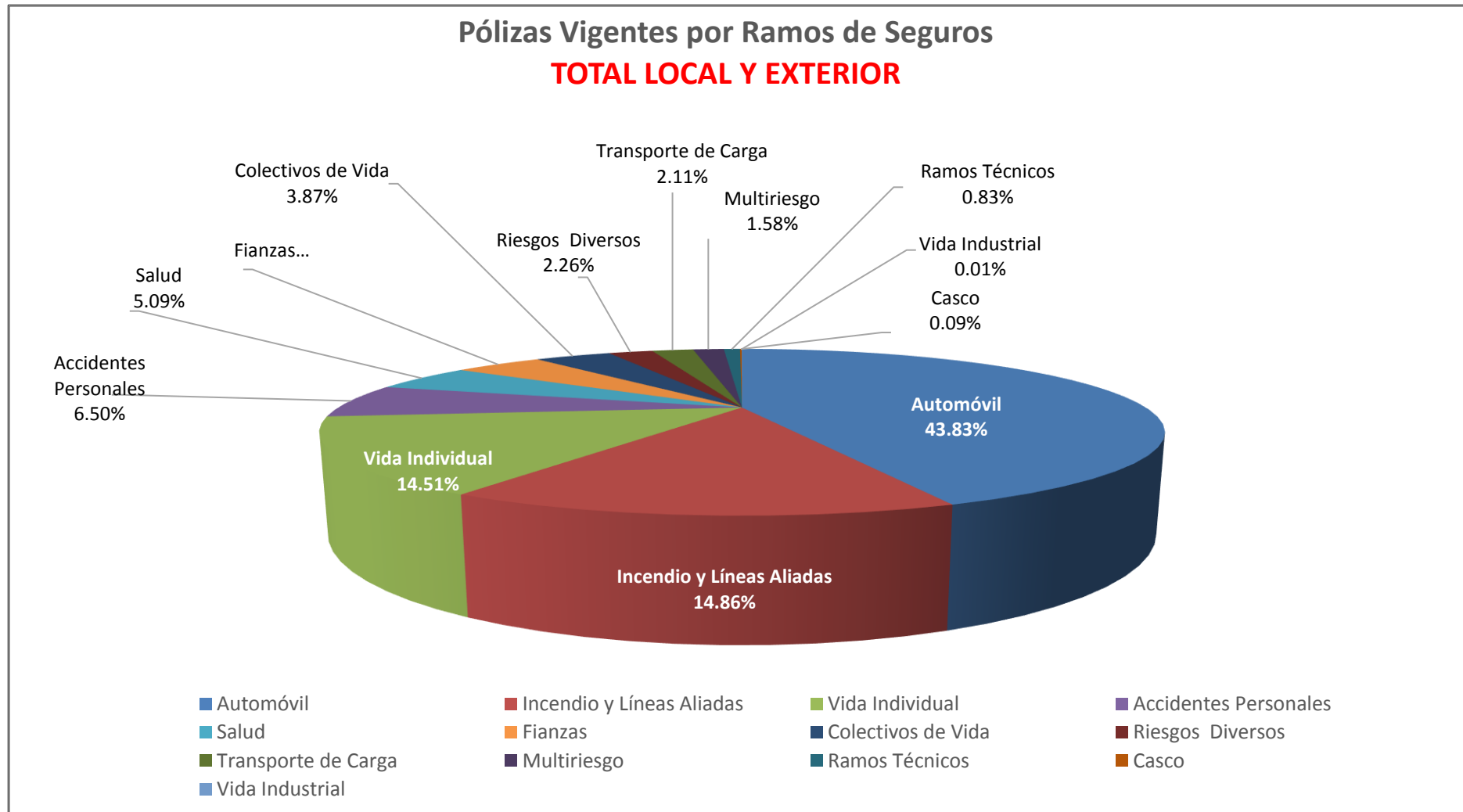
SUPERINTENDENCIA DE SEGUROS Y REASEGUROS DE PANAMA ACUMULADO AL MES DE FEBRERO DE 2017



SUPERINTENDENCIA DE SEGUROS Y REASEGUROS DE PANAMA ACUMULADO AL MES DE FEBRERO DE 2017



SUPERINTENDENCIA DE SEGUROS Y REASEGUROS DE PANAMA AL MES DE FEBRERO DE 2017



SUPERINTENDENCIA DE SEGUROS Y REASEGUROS DE PANAMA
Cuadro 03. POLIZAS VIGENTES DE SEGURO DIRECTO TOTALES LOCAL Y EXTERIOR
AL MES DE FEBRERO DE 2017

RAMOS DE SEGUROS	GRAN TOTAL	RAMOS VIDA											
		TOTAL VIDA	Vida Individual	Primer año	Renovación	Accidentes Personales	Individual	Grupo	Invalidez	Salud	Individual	Grupo	Colectivos de Vida
ACERTA SEGUROS	18,355	2,450	1,076	157	919	327	27	300	-	1,002	976	26	45
ALIADO SEGUROS	10,085	272	-	-	-	169	62	107	-	-	-	-	103
ASEGURADORA ANCON, S.A	60,573	9,618	1,883	1,857	26	708	584	124	-	5,218	5,083	135	1,809
ASEGURADORA DEL ISTMO, S.A. (ADISA)	16,424	996	633	550	83	104	5	99	-	198	103	95	61
ASEGURADORA GLOBAL, S.A	22,083	6,443	5,080	5,080	-	1,360	1,360	-	-	-	-	-	3
ASSA COMPAÑÍA DE SEGUROS, S.A	155,658	50,806	30,123	7,180	22,943	7,552	6,200	1,352	-	11,222	10,941	281	1,909
ASSICURAZIONI GENERALI, S.p.A.	136,538	34,151	31,652	9,290	22,362	1,893	713	1,180	-	349	149	200	257
BANESCO SEGUROS, S.A.	15,719	4,691	4,318	740	3,578	327	-	327	-	5	-	5	41
CHUBB SEGUROS PANAMA, S.A.	281	11	-	-	-	9	-	9	-	-	-	-	2
COMPAÑÍA INTERNACIONAL DE SEGUROS, S.A	218,406	53,974	30,281	16,217	14,064	4,045	2,976	1,069	-	19,266	17,734	1,532	382
GENERAL DE SEGUROS, S.A.	88,670	38,454	-	-	-	105	105	-	-	-	-	-	38,349
MAPFRE PANAMÁ, S.A	195,531	53,682	31,370	8,259	23,111	3,585	1,211	2,374	-	18,480	16,859	1,621	247
MULTIBANK SEGUROS, S.A	15,667	6,858	558	220	338	6,292	6,291	1	-	-	-	-	8
NACIONAL DE SEGUROS DE PANAMÁ Y CENTROAMÉRICA	16,619	714	463	295	168	248	206	42	-	-	-	-	3
ÓPTIMA COMPAÑÍA DE SEGUROS, S.A.	9,019	776	-	-	-	424	315	109	-	-	-	-	352
PAN AMERICAN LIFE INSURANCE DE PANAMÁ, S.A	38,358	38,358	20,468	4,746	15,722	8,903	8,579	324	-	7,999	6,091	1,908	988
SAGICOR PANAMÁ, S.A	2,160	2,160	1,108	530	578	60	-	60	-	977	860	117	15
SEGUROS FEDPA, S.A	105,140	19,132	241	235	6	18,241	18,194	47	-	1	-	1	649
SEGUROS SURAMERICANA, S.A	269,194	108,974	54,810	21,504	33,306	42,186	11,306	30,880	-	104	104	-	11,874
VIVIR COMPAÑÍA DE SEGUROS, SA.	4,288	4,288	-	-	-	1	-	1	-	4,243	4,113	130	44
WORLDWIDE MEDICAL ASSURANCE, LTD	6,560	6,560	1,364	849	515	72	-	72	-	5,087	3,872	1,215	37
SUB-TOTAL	1,405,328	443,368	215,428	77,709	137,719	96,611	58,134	38,477	-	74,151	66,885	7,266	57,178

SUPERINTENDENCIA DE SEGUROS Y REASEGUROS DE PANAMA
Cuadro 03. POLIZAS VIGENTES DE SEGURO DIRECTO TOTALES LOCAL Y EXTERIOR
AL MES DE FEBRERO DE 2017

RAMOS DE SEGUROS	GRAN TOTAL	RAMOS VIDA												
		TOTAL VIDA	Vida Individual	Primer año	Renovación	Accidentes Personales	Individual	Grupo	Invalidez	Salud	Individual	Grupo	Colectivos de Vida	
BUPA PANAMÁ, S.A.	628	628	-	-	-	-	-	-	-	-	628	464	164	-
LA FLORESTA DE SEGUROS Y VIDA, S.A	16,021	1,727	336	105	231	43	22	21	-	958	888	70	390	
LA REGIONAL DE SEGUROS, S.A	18,835	566	522	386	136	29	16	13	-	-	-	-	15	
MERCANTIL PANAMÁ SEGUROS, S.A	1,249	857	299	168	131	98	98	-	-	311	311	-	149	
SEGUROS BBA. CORP.	50,824	253	7	7	-	233	233	-	-	-	-	-	13	
SUB-TOTAL	87,557	4,031	1,164	666	498	403	369	34	-	1,897	1,663	234	567	
TOTAL	1,492,885	447,399	216,592	78,375	138,217	97,014	58,503	38,511	-	76,048	68,548	7,500	57,745	

SUPERINTENDENCIA DE SEGUROS Y REASEGUROS DE PANAMA
Cuadro 03. POLIZAS VIGENTES DE SEGURO DIRECTO TOTALES LOCAL Y EXTERIOR
AL MES DE FEBRERO DE 2017

RAMOS DE SEGUROS	RAMOS GENERALES											
	TOTAL GENERALES	Incendio y Líneas Aliadas	Residencial	Comercial	Industrial	Vida Industrial	Anualidades	Rentas Vitalicias	Pérdida de Ingresos	Multiriesgo	Residencial	Comercial e Industrial
ACERTA SEGUROS	15,905	1,337	963	365	9	157	-	-	-	531	310	221
ALIADO SEGUROS	9,813	437	202	233	2	-	-	-	-	142	84	58
ASEGURADORA ANCON, S.A	50,955	5,501	3,819	1,464	218	-	-	-	-	1,424	763	661
ASEGURADORA DEL ISTMO, S.A. (ADISA)	15,428	233	233	-	-	-	-	-	-	14	14	-
ASEGURADORA GLOBAL, S.A	15,640	7,440	7,232	208	-	-	-	-	-	-	-	-
ASSA COMPAÑÍA DE SEGUROS, S.A	104,852	25,711	16,154	9,557	-	-	-	-	-	4,030	4,030	-
ASSICURAZIONI GENERALI, S.p.A.	102,387	30,992	24,792	5,889	311	-	-	-	-	12,596	9,145	3,451
BANESCO SEGUROS, S.A.	11,028	1,903	-	1,903	-	-	-	-	-	923	520	403
CHUBB SEGUROS PANAMA, S.A.	270	33	-	33	-	-	-	-	-	4	-	4
COMPAÑÍA INTERNACIONAL DE SEGUROS, S.A	164,432	12,955	12,955	-	-	-	-	-	-	2,249	2,249	-
GENERAL DE SEGUROS, S.A.	50,216	41,404	41,404	-	-	-	-	-	-	356	257	99
MAPFRE PANAMÁ, S.A	141,849	28,316	-	28,316	-	-	-	-	-	-	-	-
MULTIBANK SEGUROS, S.A	8,809	4,191	3,944	238	9	-	-	-	-	119	94	25
NACIONAL DE SEGUROS DE PANAMÁ Y CENTROAMÉRICA	15,905	1,974	594	1,380	-	-	-	-	-	-	-	-
ÓPTIMA COMPAÑÍA DE SEGUROS, S.A.	8,243	1,885	1,223	600	62	-	-	-	-	419	216	203
PAN AMERICAN LIFE INSURANCE DE PANAMÁ, S.A	-	-	-	-	-	-	-	-	-	-	-	-
SAGICOR PANAMÁ, S.A	-	-	-	-	-	-	-	-	-	-	-	-
SEGUROS FEDPA, S.A	86,008	2,234	2,234	-	-	-	-	-	-	265	105	160
SEGUROS SURAMERICANA, S.A	160,220	53,249	27,558	25,691	-	-	-	-	-	-	-	-
VIVIR COMPAÑÍA DE SEGUROS, SA.	-	-	-	-	-	-	-	-	-	-	-	-
WORLDWIDE MEDICAL ASSURANCE, LTD	-	-	-	-	-	-	-	-	-	-	-	-
SUB-TOTAL	961,960	219,795	143,307	75,877	611	157	-	-	-	23,072	17,787	5,285

SUPERINTENDENCIA DE SEGUROS Y REASEGUROS DE PANAMA
Cuadro 03. POLIZAS VIGENTES DE SEGURO DIRECTO TOTALES LOCAL Y EXTERIOR
AL MES DE FEBRERO DE 2017

RAMOS DE SEGUROS	RAMOS GENERALES											
	TOTAL GENERALES	Incendio y Líneas Aliadas	Residencial	Comercial	Industrial	Vida Industrial	Anualidades	Rentas Vitalicias	Pérdida de Ingresos	Multiriesgo	Residencial	Comercial e Industrial
BUPA PANAMÁ, S.A.	-	-	-	-	-	-	-	-	-	-	-	-
LA FLORESTA DE SEGUROS Y VIDA, S.A	14,294	1,612	1,569	53	(10)	-	-	-	-	88	48	40
LA REGIONAL DE SEGUROS, S.A	18,269	395	234	161	-	-	-	-	-	272	87	185
MERCANTIL PANAMÁ SEGUROS, S.A	392	-	-	-	-	-	-	-	-	152	121	31
SEGUROS BBA. CORP.	50,571	96	12	84	-	-	-	-	-	-	-	-
SUB-TOTAL	83,526	2,103	1,815	298	(10)	-	-	-	-	512	256	256
TOTAL	1,045,486	221,898	145,122	76,175	601	157	-	-	-	23,584	18,043	5,541

SUPERINTENDENCIA DE SEGUROS Y REASEGUROS DE PANAMA
Cuadro 03. POLIZAS VIGENTES DE SEGURO DIRECTO TOTALES LOCAL Y EXTERIOR
AL MES DE FEBRERO DE 2017

RAMOS DE SEGUROS	RAMOS GENERALES														
	Transporte de Carga	Terrestre	Marítimo	Aéreo	Casco	Marítimo	Aéreo	Automóvil	Ramos Técnicos	TRC TRM	Equipo Electrónico	Caldera y Maquinaria	Rotura de Maquinaria	Equipo Pesado	Vidrios
ACERTA SEGUROS	111	77	27	7	48	21	27	11,616	348	107	87	-	70	81	3
ALIADO SEGUROS	67	67	-	-	24	18	6	7,432	228	77	32	-	33	86	-
ASEGURADORA ANCON, S.A	466	450	15	1	116	68	48	39,807	553	80	132	-	103	233	5
ASEGURADORA DEL ISTMO, S.A. (ADISA)	10	10	-	-	10	10	-	2	248	230	12	-	-	6	-
ASEGURADORA GLOBAL, S.A	-	-	-	-	-	-	-	7,379	-	-	-	-	-	-	-
ASSA COMPAÑÍA DE SEGUROS, S.A	1,006	808	198	-	186	162	24	49,547	2,359	71	1,520	768	-	-	-
ASSICURAZIONI GENERALI, S.p.A.	7,996	-	7,996	-	314	303	11	45,240	1,735	240	760	-	312	423	-
BANESCO SEGUROS, S.A.	153	153	-	-	15	12	3	5,284	481	181	56	-	43	201	-
CHUBB SEGUROS PANAMA, S.A.	16	-	16	-	-	-	-	-	14	14	-	-	-	-	-
COMPAÑÍA INTERNACIONAL DE SEGUROS, S.A	17,749	17,749	-	-	189	152	37	116,607	1,556	488	291	-	129	648	-
GENERAL DE SEGUROS, S.A.	64	21	40	3	5	4	1	6,671	454	121	113	1	114	101	4
MAPFRE PANAMÁ, S.A	1,986	1,986	-	-	201	150	51	96,954	1,835	292	322	-	117	1,104	-
MULTIBANK SEGUROS, S.A	12	9	3	-	5	1	4	4,117	121	48	9	-	17	47	-
NACIONAL DE SEGUROS DE PANAMÁ Y CENTROAMÉRICA	34	21	13	-	8	1	7	10,304	154	98	28	-	13	15	-
ÓPTIMA COMPAÑÍA DE SEGUROS, S.A.	126	76	37	13	91	82	9	3,104	425	153	109	-	72	91	-
PAN AMERICAN LIFE INSURANCE DE PANAMÁ, S.A	-	-	-	-	-	-	-	-	-	-	-	-	-	-	-
SAGICOR PANAMÁ, S.A	-	-	-	-	-	-	-	-	-	-	-	-	-	-	-
SEGUROS FEDPA, S.A	267	267	-	-	1	1	-	82,742	93	2	27	-	18	46	-
SEGUROS SURAMERICANA, S.A	1,046	1,046	-	-	75	75	-	91,034	1,572	187	562	-	353	470	-
VIVIR COMPAÑÍA DE SEGUROS, SA.	-	-	-	-	-	-	-	-	-	-	-	-	-	-	-
WORLDWIDE MEDICAL ASSURANCE, LTD	-	-	-	-	-	-	-	-	-	-	-	-	-	-	-
SUB-TOTAL	31,109	22,740	8,345	24	1,288	1,060	228	577,840	12,176	2,389	4,060	769	1,394	3,552	12

SUPERINTENDENCIA DE SEGUROS Y REASEGUROS DE PANAMA
Cuadro 03. POLIZAS VIGENTES DE SEGURO DIRECTO TOTALES LOCAL Y EXTERIOR
AL MES DE FEBRERO DE 2017

RAMOS DE SEGUROS	RAMOS GENERALES														
	Transporte de Carga	Terrestre	Marítimo	Aéreo	Casco	Marítimo	Aéreo	Automóvil	Ramos Técnicos	TRC TRM	Equipo Electrónico	Caldera y Maquinaria	Rotura de Maquinaria	Equipo Pesado	Vidrios
BUPA PANAMÁ, S.A.	-	-	-	-	-	-	-	-	-	-	-	-	-	-	-
LA FLORESTA DE SEGUROS Y VIDA, S.A	324	233	82	9	-	-	-	9,227	209	31	40	-	47	91	-
LA REGIONAL DE SEGUROS, S.A	-	-	-	-	-	-	-	16,948	30	13	6	-	-	11	-
MERCANTIL PANAMÁ SEGUROS, S.A	-	-	-	-	-	-	-	169	-	-	-	-	-	-	-
SEGUROS BBA. CORP.	16	16	-	-	12	-	12	50,123	22	20	-	-	-	2	-
SUB-TOTAL	340	249	82	9	12	-	12	76,467	261	64	46	-	47	104	-
TOTAL	31,449	22,989	8,427	33	1,300	1,060	240	654,307	12,437	2,453	4,106	769	1,441	3,656	12

SUPERINTENDENCIA DE SEGUROS Y REASEGUROS DE PANAMA
Cuadro 03. POLIZAS VIGENTES DE SEGURO DIRECTO TOTALES LOCAL Y EXTERIOR
AL MES DE FEBRERO DE 2017

RAMOS DE SEGUROS	RAMOS GENERALES									
	Riesgos Diversos	Responsabilidad Civil	Robo	Fidelidad y DDD	BBB	Otros	Titulos de Propiedad	Fianzas	Oferta y Cumplimiento	Otras
ACERTA SEGUROS	792	579	58	66	-	89	-	965	-	965
ALIADO SEGUROS	303	179	2	2	-	120	-	1,180	411	769
ASEGURADORA ANCON, S.A	1,250	886	166	-	-	198	-	1,838	422	1,416
ASEGURADORA DEL ISTMO, S.A. (ADISA)	367	333	14	8	-	12	-	14,544	13,116	1,428
ASEGURADORA GLOBAL, S.A	96	-	-	1	-	95	-	725	182	543
ASSA COMPAÑÍA DE SEGUROS, S.A	7,449	3,476	2,000	348	16	1,609	-	14,564	1,042	13,522
ASSICURAZIONI GENERALI, S.p.A.	2,809	2,125	466	-	3	215	-	705	165	540
BANESCO SEGUROS, S.A.	795	662	45	48	(1)	41	-	1,474	-	1,474
CHUBB SEGUROS PANAMA, S.A.	168	168	-	-	-	-	-	35	-	35
COMPAÑÍA INTERNACIONAL DE SEGUROS, S.A	2,793	2,122	207	166	-	298	-	10,334	6,113	4,221
GENERAL DE SEGUROS, S.A.	339	238	36	38	1	26	40	883	883	-
MAPFRE PANAMÁ, S.A	5,682	1,766	310	611	7	2,988	-	6,875	6,861	14
MULTIBANK SEGUROS, S.A	94	71	12	2	1	8	-	150	118	32
NACIONAL DE SEGUROS DE PANAMÁ Y CENTROAMÉRICA	462	325	81	49	1	6	-	2,969	2,969	-
ÓPTIMA COMPAÑÍA DE SEGUROS, S.A.	843	652	124	1	-	66	-	1,350	460	890
PAN AMERICAN LIFE INSURANCE DE PANAMÁ, S.A	-	-	-	-	-	-	-	-	-	-
SAGICOR PANAMÁ, S.A	-	-	-	-	-	-	-	-	-	-
SEGUROS FEDPA, S.A	242	166	8	68	-	-	-	164	54	110
SEGUROS SURAMERICANA, S.A	7,883	6,680	540	189	-	474	-	5,361	1,036	4,325
VIVIR COMPAÑÍA DE SEGUROS, SA.	-	-	-	-	-	-	-	-	-	-
WORLDWIDE MEDICAL ASSURANCE, LTD	-	-	-	-	-	-	-	-	-	-
SUB-TOTAL	32,367	20,428	4,069	1,597	28	6,245	40	64,116	33,832	30,284

SUPERINTENDENCIA DE SEGUROS Y REASEGUROS DE PANAMA
Cuadro 03. POLIZAS VIGENTES DE SEGURO DIRECTO TOTALES LOCAL Y EXTERIOR
AL MES DE FEBRERO DE 2017

RAMOS DE SEGUROS	RAMOS GENERALES									
	Riesgos Diversos	Responsabilidad Civil	Robo	Fidelidad y DDD	BBB	Otros	Titulos de Propiedad	Fianzas	Oferta y Cumplimiento	Otras
BUPA PANAMÁ, S.A.	-	-	-	-	-	-	-	-	-	-
LA FLORESTA DE SEGUROS Y VIDA, S.A	1,068	802	-	-	-	266	-	1,766	-	1,766
LA REGIONAL DE SEGUROS, S.A	186	-	-	-	-	186	-	438	137	301
MERCANTIL PANAMÁ SEGUROS, S.A	41	-	-	-	-	41	-	30	-	30
SEGUROS BBA. CORP.	50	45	5	-	-	-	-	252	76	176
SUB-TOTAL	1,345	847	5	-	-	493	-	2,486	213	2,273
TOTAL	33,712	21,275	4,074	1,597	28	6,738	40	66,602	34,045	32,557

SUPERINTENDENCIA DE SEGUROS Y REASEGUROS DE PANAMA
Cuadro 01. PRIMAS SUSCRITAS DE SEGURO DIRECTO TOTALES LOCAL Y EXTERIOR
AL MES DE FEBRERO DE 2017

RAMOS DE SEGUROS	GRAN TOTAL	RAMOS VIDA											
		TOTAL VIDA	Vida Individual	Primer año	Renovación	Accidentes Personales	Individual	Grupo	Invalidez	Salud	Individual	Grupo	Colectivos de Vida
ACERTA SEGUROS	2,949,235.41	463,552.92	121,749.20	8,099.53	113,649.67	28,240.51	2,171.97	26,068.54	-	254,993.12	222,319.65	32,673.47	58,570.09
ALIADO SEGUROS	3,058,196.40	173,568.64	-	-	-	23,592.19	1,819.42	21,772.77	-	-	-	-	149,976.45
ASEGURADORA ANCON, S.A	10,932,178.21	2,953,138.57	83,999.42	83,999.42	-	72,122.65	39,160.66	32,961.99	-	2,040,526.83	1,603,129.74	437,397.09	756,489.67
ASEGURADORA DEL ISTMO, S.A. (ADISA)	987,079.14	212,078.36	53,419.77	7,256.67	46,163.10	4,222.66	-	4,222.66	-	152,983.04	1,548.22	151,434.82	1,452.89
ASEGURADORA GLOBAL, S.A	3,664,804.54	1,857,090.61	90,995.17	90,995.17	-	91,997.24	91,997.24	-	-	-	-	-	1,674,098.20
ASSA COMPAÑÍA DE SEGUROS, S.A	49,999,713.33	17,029,133.35	4,081,006.41	448,400.79	3,632,605.62	420,982.89	94,501.36	326,481.53	-	6,804,072.26	4,426,941.72	2,377,130.54	5,723,071.79
ASSICURAZIONI GENERALI, S.p.A.	17,726,456.12	8,486,149.62	4,114,120.75	726,307.10	3,387,813.65	170,069.28	39,061.93	131,007.35	-	2,922,561.10	111,754.56	2,810,806.54	1,279,398.49
BANESCO SEGUROS, S.A.	3,064,887.81	1,232,549.37	204,203.02	60,841.69	143,361.33	7,479.80	308.32	7,171.48	-	84,910.83	-	84,910.83	935,955.72
CHUBB SEGUROS PANAMA, S.A.	726,987.02	153,064.55	-	-	-	151,237.55	-	151,237.55	-	-	-	-	1,827.00
COMPAÑÍA INTERNACIONAL DE SEGUROS, S.A	36,148,800.93	16,295,448.54	4,162,442.65	740,428.29	3,422,014.36	490,221.11	54,665.43	435,555.68	-	7,254,777.63	4,185,186.29	3,069,591.34	4,388,007.15
GENERAL DE SEGUROS, S.A.	6,802,167.09	3,581,098.05	-	-	-	221.56	221.56	-	-	-	-	-	3,580,876.49
MAPFRE PANAMÁ, S.A	37,256,891.31	16,954,387.01	4,230,778.04	458,621.81	3,772,156.23	139,630.85	16,617.58	123,013.27	-	8,645,797.35	3,882,591.95	4,763,205.40	3,938,180.77
MULTIBANK SEGUROS, S.A	2,199,677.27	1,020,898.71	27,461.14	10,408.78	17,052.36	33,995.04	31,916.54	2,078.50	-	-	-	-	959,442.53
NACIONAL DE SEGUROS DE PANAMÁ Y CENTROAMÉRICA	2,927,041.38	188,733.02	58,538.54	19,028.09	39,510.45	80,914.04	75,063.53	5,850.51	-	-	-	-	49,280.44
ÓPTIMA COMPAÑÍA DE SEGUROS, S.A.	2,635,020.77	425,028.71	-	-	-	211,428.90	7,318.33	204,110.57	-	-	-	-	213,599.81
PAN AMERICAN LIFE INSURANCE DE PANAMÁ, S.A	23,116,709.13	23,116,709.13	4,617,835.94	728,033.11	3,889,802.83	272,626.04	206,163.78	66,462.26	-	13,561,348.84	2,114,772.70	11,446,576.14	4,664,898.31
SAGICOR PANAMÁ, S.A	797,902.60	797,902.60	76,079.58	40,365.00	35,714.58	7,310.50	-	7,310.50	-	672,913.62	246,624.52	426,289.10	41,598.90
SEGUROS FEDPA, S.A	5,157,571.65	963,797.25	3,815.54	3,260.86	554.68	193,358.36	169,854.08	23,504.28	-	14,887.28	-	14,887.28	751,736.07
SEGUROS SURAMERICANA, S.A	20,931,062.10	8,363,309.49	3,649,801.63	696,348.08	2,953,453.55	1,195,453.49	303,764.33	891,689.16	-	80,238.43	80,238.43	-	3,437,815.94
VIVIR COMPAÑÍA DE SEGUROS, SA.	1,253,554.66	1,253,554.66	-	-	-	291.64	-	291.64	-	1,069,718.65	522,782.72	546,935.93	183,544.37
WORLDWIDE MEDICAL ASSURANCE, LTD	3,334,397.18	3,334,397.18	489,663.85	59,486.56	430,177.29	489.18	-	489.18	-	2,794,353.48	1,900,751.46	893,602.02	49,890.67
SUB-TOTAL	235,670,334.05	108,855,590.34	26,065,910.65	4,181,880.95	21,884,029.70	3,595,885.48	1,134,606.06	2,461,279.42	-	46,354,082.46	19,298,641.96	27,055,440.50	32,839,711.75

SUPERINTENDENCIA DE SEGUROS Y REASEGUROS DE PANAMA
Cuadro 01. PRIMAS SUSCRITAS DE SEGURO DIRECTO TOTALES LOCAL Y EXTERIOR
AL MES DE FEBRERO DE 2017

RAMOS DE SEGUROS	GRAN TOTAL	RAMOS VIDA											
		TOTAL VIDA	Vida Individual	Primer año	Renovación	Accidentes Personales	Individual	Grupo	Invalidez	Salud	Individual	Grupo	Colectivos de Vida
BUPA PANAMÁ, S.A.	632,255.64	632,255.64	-	-	-	-	-	-	-	632,255.64	539,063.98	93,191.66	-
LA FLORESTA DE SEGUROS Y VIDA, S.A	1,686,299.90	358,116.40	31,176.10	12,163.10	19,013.00	78,555.60	649.20	77,906.40	-	239,821.80	182,856.10	56,965.70	8,562.90
LA REGIONAL DE SEGUROS, S.A	1,145,803.97	76,438.47	32,808.83	16,383.86	16,424.97	(12,265.63)	1,483.61	(13,749.24)	-	-	-	-	55,895.27
MERCANTIL PANAMÁ SEGUROS, S.A	392,484.55	358,876.94	40,199.91	40,199.91	-	3,308.23	3,308.23	-	-	315,368.80	315,368.80	-	-
SEGUROS BBA. CORP.	985,696.93	9,783.17	2,526.94	2,526.94	-	2,351.32	2,351.32	-	-	-	-	-	4,904.91
SUB-TOTAL	4,842,540.99	1,435,470.62	106,711.78	71,273.81	35,437.97	71,949.52	7,792.36	64,157.16	-	1,187,446.24	1,037,288.88	150,157.36	69,363.08
TOTAL	240,512,875.04	110,291,060.96	26,172,622.43	4,253,154.76	21,919,467.67	3,667,835.00	1,142,398.42	2,525,436.58	-	47,541,528.70	20,335,930.84	27,205,597.86	32,909,074.83

SUPERINTENDENCIA DE SEGUROS Y REASEGUROS DE PANAMA
Cuadro 01. PRIMAS SUSCRITAS DE SEGURO DIRECTO TOTALES LOCAL Y EXTERIOR
AL MES DE FEBRERO DE 2017

RAMOS DE SEGUROS	RAMOS GENERALES											
	TOTAL GENERALES	Incendio y Líneas Aliadas	Residencial	Comercial	Industrial	Vida Industrial	Anualidades	Rentas Vitalicias	Pérdida de Ingresos	Multirisgo	Residencial	Comercial e Industrial
ACERTA SEGUROS	2,485,682.49	53,721.17	38,885.40	16,394.30	(1,558.53)	7,134.60	-	-	-	26,077.95	15,347.74	10,730.21
ALIADO SEGUROS	2,884,627.76	209,135.75	25,189.32	181,986.43	1,960.00	-	-	-	-	18,293.73	8,686.66	9,607.07
ASEGURADORA ANCON, S.A	7,979,039.64	751,383.73	146,663.16	427,754.34	176,966.23	-	-	-	-	51,497.06	11,731.37	39,765.69
ASEGURADORA DEL ISTMO, S.A. (ADISA)	775,000.78	5,794.43	5,794.43	-	-	-	-	-	-	-	-	-
ASEGURADORA GLOBAL, S.A	1,807,713.93	235,823.91	224,721.55	11,102.36	-	-	-	-	-	-	-	-
ASSA COMPAÑÍA DE SEGUROS, S.A	32,970,579.98	10,730,403.66	865,006.78	9,865,396.88	-	-	-	-	-	125,113.28	125,113.28	-
ASSICURAZIONI GENERALI, S.p.A.	9,240,306.50	2,787,719.41	2,230,175.52	527,766.69	29,777.20	-	-	-	-	543,415.86	294,608.51	248,807.35
BANESCO SEGUROS, S.A.	1,832,338.44	137,204.94	-	137,204.94	-	-	-	-	-	95,481.93	20,393.92	75,088.01
CHUBB SEGUROS PANAMA, S.A.	573,922.47	176,160.72	-	176,160.72	-	-	-	-	-	30,532.36	-	30,532.36
COMPAÑÍA INTERNACIONAL DE SEGUROS, S.A	19,853,352.39	2,421,484.41	2,421,484.41	-	-	-	-	-	-	128,609.93	128,609.93	-
GENERAL DE SEGUROS, S.A.	3,221,069.04	834,259.42	834,259.42	-	-	-	-	-	-	11,429.95	7,408.05	4,021.90
MAPFRE PANAMÁ, S.A	20,302,504.30	2,006,742.70	-	2,006,742.70	-	-	-	-	-	-	-	-
MULTIBANK SEGUROS, S.A	1,178,778.56	191,194.88	79,394.47	109,915.04	1,885.37	-	-	-	-	6,224.52	2,654.28	3,570.24
NACIONAL DE SEGUROS DE PANAMÁ Y CENTROAMÉRICA	2,738,308.36	688,266.88	18,755.39	669,511.49	-	-	-	-	-	-	-	-
ÓPTIMA COMPAÑÍA DE SEGUROS, S.A.	2,209,992.06	233,612.30	78,743.12	122,530.10	32,339.08	-	-	-	-	24,391.81	5,390.90	19,000.91
PAN AMERICAN LIFE INSURANCE DE PANAMÁ, S.A	-	-	-	-	-	-	-	-	-	-	-	-
SAGICOR PANAMÁ, S.A	-	-	-	-	-	-	-	-	-	-	-	-
SEGUROS FEDPA, S.A	4,193,774.40	22,002.82	22,002.82	-	-	-	-	-	-	15,292.56	3,208.87	12,083.69
SEGUROS SURAMERICANA, S.A	12,567,752.61	2,037,963.34	1,932,900.41	105,062.93	-	-	-	-	-	-	-	-
VIVIR COMPAÑÍA DE SEGUROS, SA.	-	-	-	-	-	-	-	-	-	-	-	-
WORLDWIDE MEDICAL ASSURANCE, LTD	-	-	-	-	-	-	-	-	-	-	-	-
SUB-TOTAL	126,814,743.71	23,522,874.47	8,923,976.20	14,357,528.92	241,369.35	7,134.60	-	-	-	1,076,360.94	623,153.51	453,207.43

SUPERINTENDENCIA DE SEGUROS Y REASEGUROS DE PANAMA
Cuadro 01. PRIMAS SUSCRITAS DE SEGURO DIRECTO TOTALES LOCAL Y EXTERIOR
AL MES DE FEBRERO DE 2017

RAMOS DE SEGUROS	RAMOS GENERALES											
	TOTAL GENERALES	Incendio y Líneas Aliadas	Residencial	Comercial	Industrial	Vida Industrial	Anualidades	Rentas Vitalicias	Pérdida de Ingresos	Multirisgo	Residencial	Comercial e Industrial
BUPA PANAMÁ, S.A.	-	-	-	-	-	-	-	-	-	-	-	-
LA FLORESTA DE SEGUROS Y VIDA, S.A	1,328,183.50	158,658.30	158,658.30	-	-	-	-	-	-	-	-	-
LA REGIONAL DE SEGUROS, S.A	1,069,365.50	53,726.05	9,992.79	43,733.26	-	-	-	-	-	16,784.53	2,798.35	13,986.18
MERCANTIL PANAMÁ SEGUROS, S.A	33,607.61	-	-	-	-	-	-	-	-	6,360.65	8,595.55	(2,234.90)
SEGUROS BBA. CORP.	975,913.76	22,782.29	-	22,782.29	-	-	-	-	-	-	-	-
SUB-TOTAL	3,407,070.37	235,166.64	168,651.09	66,515.55	-	-	-	-	-	23,145.18	11,393.90	11,751.28
TOTAL	130,221,814.08	23,758,041.11	9,092,627.29	14,424,044.47	241,369.35	7,134.60	-	-	-	1,099,506.12	634,547.41	464,958.71

SUPERINTENDENCIA DE SEGUROS Y REASEGUROS DE PANAMA
Cuadro 01. PRIMAS SUSCRITAS DE SEGURO DIRECTO TOTALES LOCAL Y EXTERIOR
AL MES DE FEBRERO DE 2017

RAMOS DE SEGUROS	RAMOS GENERALES														
	Transporte de Carga	Terrestre	Marítimo	Aéreo	Casco	Marítimo	Aéreo	Automóvil	Ramos Técnicos	TRC TRM	Equipo Electrónico	Caldera y Maquinaria	Rotura de Maquinaria	Equipo Pesado	Vidrios
ACERTA SEGUROS	78,970.24	30,747.03	48,241.71	(18.50)	12,485.10	8,817.07	3,668.03	1,254,106.10	337,114.88	323,618.96	3,641.69	-	5,871.71	3,982.52	-
ALIADO SEGUROS	28,145.65	28,145.65	-	-	26,257.40	14,587.60	11,669.80	629,958.05	159,713.67	124,751.24	3,651.74	-	3,023.56	28,287.13	-
ASEGURADORA ANCON, S.A	102,276.68	97,731.60	4,545.08	-	69,288.16	4,085.94	65,202.22	3,634,024.34	154,846.13	60,669.95	1,272.37	-	15,721.79	77,182.02	-
ASEGURADORA DEL ISTMO, S.A. (ADISA)	250.00	250.00	-	-	-	-	-	197.13	37,704.89	36,730.65	974.24	-	-	-	-
ASEGURADORA GLOBAL, S.A	-	-	-	-	-	-	-	940,593.26	-	-	-	-	-	-	-
ASSA COMPAÑÍA DE SEGUROS, S.A	752,347.00	752,347.00	-	-	447,608.02	299,848.36	147,759.66	4,723,252.53	644,535.07	508,617.70	135,917.37	-	-	-	-
ASSICURAZIONI GENERALI, S.p.A.	333,533.52	-	333,533.52	-	158,289.26	163,887.83	(5,598.57)	4,083,165.95	652,333.81	462,374.88	55,736.27	-	39,136.73	95,085.93	-
BANESCO SEGUROS, S.A.	40,325.66	40,325.66	-	-	80,439.70	80,439.70	-	420,327.68	237,718.65	188,142.36	1,719.85	-	928.26	46,928.18	-
CHUBB SEGUROS PANAMA, S.A.	161,582.79	-	161,582.79	-	-	-	-	-	39,030.46	39,030.46	-	-	-	-	-
COMPAÑÍA INTERNACIONAL DE SEGUROS, S.A	1,085,520.90	1,085,520.90	-	-	894,185.53	263,303.46	630,882.07	6,723,675.34	716,817.18	406,855.33	71,494.85	-	23,223.41	215,243.59	-
GENERAL DE SEGUROS, S.A.	43,115.83	(165.13)	42,927.06	353.90	-	-	-	665,278.79	112,951.99	15,301.16	63,536.42	10,235.22	19,208.75	4,670.44	-
MAPFRE PANAMÁ, S.A	555,093.94	555,093.94	-	-	283,250.90	340,887.42	(57,636.52)	6,168,389.58	488,673.94	399,863.87	14,932.28	-	27,953.42	45,924.37	-
MULTIBANK SEGUROS, S.A	3,018.99	2,246.44	772.55	-	118,236.90	(23,931.53)	142,168.43	652,448.44	36,001.51	28,953.67	1,604.31	-	1,407.50	4,036.03	-
NACIONAL DE SEGUROS DE PANAMÁ Y CENTROAMÉRICA	(4,549.53)	-	(4,549.53)	-	78,827.67	-	78,827.67	149,314.87	123,380.28	118,783.17	341.30	-	2,890.81	1,365.00	-
ÓPTIMA COMPAÑÍA DE SEGUROS, S.A.	179,239.85	17,372.69	160,498.90	1,368.26	182,200.25	175,725.89	6,474.36	513,281.91	27,092.62	9,549.42	3,027.85	-	5,159.52	9,355.83	-
PAN AMERICAN LIFE INSURANCE DE PANAMÁ, S.A	-	-	-	-	-	-	-	-	-	-	-	-	-	-	-
SAGICOR PANAMÁ, S.A	-	-	-	-	-	-	-	-	-	-	-	-	-	-	-
SEGUROS FEDPA, S.A	8,495.74	8,495.74	-	-	-	-	-	3,941,989.76	4,176.65	(1,060.00)	1,117.19	-	-	4,119.46	-
SEGUROS SURAMERICANA, S.A	446,504.23	446,504.23	-	-	-	-	-	7,890,324.73	313,874.37	192,375.72	24,138.41	-	34,338.58	63,021.66	-
VIVIR COMPAÑÍA DE SEGUROS, SA.	-	-	-	-	-	-	-	-	-	-	-	-	-	-	-
WORLDWIDE MEDICAL ASSURANCE, LTD	-	-	-	-	-	-	-	-	-	-	-	-	-	-	-
SUB-TOTAL	3,813,871.49	3,064,615.75	747,552.08	1,703.66	2,351,068.89	1,327,651.74	1,023,417.15	42,390,328.46	4,085,966.10	2,914,558.54	383,106.14	10,235.22	178,864.04	599,202.16	-

SUPERINTENDENCIA DE SEGUROS Y REASEGUROS DE PANAMA
Cuadro 01. PRIMAS SUSCRITAS DE SEGURO DIRECTO TOTALES LOCAL Y EXTERIOR
AL MES DE FEBRERO DE 2017

RAMOS DE SEGUROS	RAMOS GENERALES														
	Transporte de Carga	Terrestre	Marítimo	Aéreo	Casco	Marítimo	Aéreo	Automóvil	Ramos Técnicos	TRC TRM	Equipo Electrónico	Caldera y Maquinaria	Rotura de Maquinaria	Equipo Pesado	Vidrios
BUPA PANAMÁ, S.A.	-	-	-	-	-	-	-	-	-	-	-	-	-	-	-
LA FLORESTA DE SEGUROS Y VIDA, S.A	21,766.20	21,766.20	-	-	-	-	-	442,401.50	62,059.00	-	-	-	-	62,059.00	-
LA REGIONAL DE SEGUROS, S.A	-	-	-	-	-	-	-	735,022.97	15,913.39	6,328.32	350.00	-	-	9,235.07	-
MERCANTIL PANAMÁ SEGUROS, S.A	-	-	-	-	-	-	-	7,705.99	-	-	-	-	-	-	-
SEGUROS BBA. CORP.	903.95	903.95	-	-	100,085.76	-	100,085.76	825,030.41	9,479.26	1,920.72	-	-	-	7,558.54	-
SUB-TOTAL	22,670.15	22,670.15	-	-	100,085.76	-	100,085.76	2,010,160.87	87,451.65	8,249.04	350.00	-	-	78,852.61	-
TOTAL	3,836,541.64	3,087,285.90	747,552.08	1,703.66	2,451,154.65	1,327,651.74	1,123,502.91	44,400,489.33	4,173,417.75	2,922,807.58	383,456.14	10,235.22	178,864.04	678,054.77	-

SUPERINTENDENCIA DE SEGUROS Y REASEGUROS DE PANAMA
Cuadro 01. PRIMAS SUSCRITAS DE SEGURO DIRECTO TOTALES LOCAL Y EXTERIOR
AL MES DE FEBRERO DE 2017

RAMOS DE SEGUROS	RAMOS GENERALES									
	Riesgos Diversos	Responsabilidad Civil	Robo	Fidelidad y DDD	BBB	Otros	Títulos de Propiedad	Fianzas	Oferta y Cumplimiento	Otras
ACERTA SEGUROS	114,214.45	81,485.03	7,052.55	10,049.32	-	15,627.55	-	601,858.00	-	601,858.00
ALIADO SEGUROS	931,778.18	55,069.87	8,618.64	682.75	-	867,406.92	-	881,345.33	629,021.52	252,323.81
ASEGURADORA ANCON, S.A	454,177.43	242,235.44	6,185.70	-	-	205,756.29	-	2,761,546.11	15,376.48	2,746,169.63
ASEGURADORA DEL ISTMO, S.A. (ADISA)	29,190.94	27,536.34	1,654.60	-	-	-	-	701,863.39	677,599.18	24,264.21
ASEGURADORA GLOBAL, S.A	403,482.28	-	-	84,235.12	-	319,247.16	-	227,814.48	212,113.35	15,701.13
ASSA COMPAÑÍA DE SEGUROS, S.A	11,936,667.84	3,685,174.19	389,890.71	1,975,655.35	(817.08)	5,886,764.67	-	3,610,652.58	2,897,622.92	713,029.66
ASSICURAZIONI GENERALI, S.p.A.	639,839.18	402,853.54	162,490.94	-	35,477.60	39,017.10	-	42,009.51	10,652.44	31,357.07
BANESCO SEGUROS, S.A.	47,677.03	65,277.14	4,221.13	(6,459.78)	-	(15,361.46)	-	773,162.85	-	773,162.85
CHUBB SEGUROS PANAMA, S.A.	206,547.14	206,547.14	-	-	-	-	-	(39,931.00)	-	(39,931.00)
COMPAÑÍA INTERNACIONAL DE SEGUROS, S.A	3,241,433.52	1,259,661.21	165,099.29	40,924.66	-	1,775,748.36	-	4,641,625.58	175,897.24	4,465,728.34
GENERAL DE SEGUROS, S.A.	1,423,039.26	204,929.81	4,001.80	3,820.25	-	1,210,287.40	-	130,993.80	130,993.80	-
MAPFRE PANAMÁ, S.A	2,164,255.83	835,833.18	68,657.31	20,003.85	19,855.51	1,219,905.98	-	8,636,097.41	8,578,070.64	58,026.77
MULTIBANK SEGUROS, S.A	162,143.17	8,246.34	3,461.76	1,120.00	-	149,315.07	-	9,510.15	8,831.15	679.00
NACIONAL DE SEGUROS DE PANAMÁ Y CENTROAMÉRICA	580,229.82	554,981.13	15,998.17	7,209.68	-	2,040.84	-	1,122,838.37	1,122,838.37	-
ÓPTIMA COMPAÑÍA DE SEGUROS, S.A.	689,794.88	634,996.89	11,587.02	-	-	43,210.97	-	360,378.44	72,274.62	288,103.82
PAN AMERICAN LIFE INSURANCE DE PANAMÁ, S.A	-	-	-	-	-	-	-	-	-	-
SAGICOR PANAMÁ, S.A	-	-	-	-	-	-	-	-	-	-
SEGUROS FEDPA, S.A	188,388.76	16,487.51	2,098.77	169,802.48	-	-	-	13,428.11	7,770.11	5,658.00
SEGUROS SURAMERICANA, S.A	1,224,815.28	268,611.35	64,415.02	-	-	891,788.91	-	654,270.66	-	654,270.66
VIVIR COMPAÑÍA DE SEGUROS, SA.	-	-	-	-	-	-	-	-	-	-
WORLDWIDE MEDICAL ASSURANCE, LTD	-	-	-	-	-	-	-	-	-	-
SUB-TOTAL	24,437,674.99	8,549,926.11	915,433.41	2,307,043.68	54,516.03	12,610,755.76	-	25,129,463.77	14,539,061.82	10,590,401.95

SUPERINTENDENCIA DE SEGUROS Y REASEGUROS DE PANAMA
Cuadro 01. PRIMAS SUSCRITAS DE SEGURO DIRECTO TOTALES LOCAL Y EXTERIOR
AL MES DE FEBRERO DE 2017

RAMOS DE SEGUROS	RAMOS GENERALES									
	Riesgos Diversos	Responsabilidad Civil	Robo	Fidelidad y DDD	BBB	Otros	Titulos de Propiedad	Fianzas	Oferta y Cumplimiento	Otras
BUPA PANAMÁ, S.A.	-	-	-	-	-	-	-	-	-	-
LA FLORESTA DE SEGUROS Y VIDA, S.A	143,384.00	79,848.10	-	-	-	63,535.90	-	499,914.50	-	499,914.50
LA REGIONAL DE SEGUROS, S.A	46,776.73	-	-	-	-	46,776.73	-	201,141.83	124,609.76	76,532.07
MERCANTIL PANAMÁ SEGUROS, S.A	20,268.36	-	-	-	-	20,268.36	-	(727.39)	-	(727.39)
SEGUROS BBA. CORP.	14,642.77	11,345.89	3,296.88	-	-	-	-	2,989.32	2,989.32	-
SUB-TOTAL	225,071.86	91,193.99	3,296.88	-	-	130,580.99	-	703,318.26	127,599.08	575,719.18
TOTAL	24,662,746.85	8,641,120.10	918,730.29	2,307,043.68	54,516.03	12,741,336.75	-	25,832,782.03	14,666,660.90	11,166,121.13

SUPERINTENDENCIA DE SEGUROS Y REASEGUROS DE PANAMA
Cuadro 02. SINIESTROS PAGADOS DE SEGURO DIRECTO TOTALES LOCAL Y EXTERIOR
AL MES DE FEBRERO DE 2017

RAMOS DE SEGUROS	GRAN TOTAL	RAMOS VIDA											
		TOTAL VIDA	Vida Individual	Primer año	Renovación	Accidentes Personales	Individual	Grupo	Invalidez	Salud	Individual	Grupo	Colectivos de Vida
ACERTA SEGUROS	1,573,074.71	357,154.12	100,000.00	-	100,000.00	5,431.16	-	5,431.16	-	250,613.09	234,880.03	15,733.06	1,109.87
ALIADO SEGUROS	3,227,364.60	62,200.78	-	-	-	1,512.14	-	1,512.14	-	-	-	-	60,688.64
ASEGURADORA ANCON, S.A	8,369,761.55	2,019,582.16	40,000.00	40,000.00	-	16,472.20	14,103.67	2,368.53	-	1,432,445.25	1,159,087.84	273,357.41	530,664.71
ASEGURADORA DEL ISTMO, S.A. (ADISA)	655,738.21	76,918.05	-	-	-	2,189.59	-	2,189.59	-	74,714.29	-	74,714.29	14.17
ASEGURADORA GLOBAL, S.A	825,535.71	236,958.21	3,100.00	3,100.00	-	226.17	226.17	-	-	-	-	-	233,632.04
ASSA COMPAÑÍA DE SEGUROS, S.A	15,305,820.08	7,647,693.33	935,315.86	766,899.50	168,416.36	124,732.62	3,234.19	121,498.43	-	4,903,500.93	3,049,290.84	1,854,210.09	1,684,143.92
ASSICURAZIONI GENERALI, S.p.A.	7,009,400.02	3,790,988.13	1,945,219.25	1,719,211.53	226,007.72	80,518.42	33,544.87	46,973.55	-	1,430,015.44	56,556.56	1,373,458.88	335,235.02
BANESCO SEGUROS, S.A.	1,697,723.38	244,250.57	-	-	-	15.03	-	15.03	-	45,059.63	-	45,059.63	199,175.91
CHUBB SEGUROS PANAMA, S.A.	39,673.69	250.00	-	-	-	250.00	-	250.00	-	-	-	-	-
COMPAÑÍA INTERNACIONAL DE SEGUROS, S.A	15,307,063.12	7,746,709.97	836,175.78	836,175.78	-	170,387.22	26,308.39	144,078.83	-	5,627,332.48	2,868,215.63	2,759,116.85	1,112,814.49
GENERAL DE SEGUROS, S.A.	1,129,896.20	610,720.12	-	-	-	303.54	303.54	-	-	-	-	-	610,416.58
MAPFRE PANAMÁ, S.A	25,704,720.23	10,506,697.52	1,573,200.23	2,001.05	1,571,199.18	157,702.73	45,214.99	112,487.74	-	6,478,944.76	1,840,060.48	4,638,884.28	2,296,849.80
MULTIBANK SEGUROS, S.A	584,611.81	273,605.67	-	-	-	80,100.00	80,100.00	-	-	-	-	-	193,505.67
NACIONAL DE SEGUROS DE PANAMÁ Y CENTROAMÉRICA	523,054.28	1,555.31	-	-	-	-	-	-	-	-	-	-	1,555.31
ÓPTIMA COMPAÑÍA DE SEGUROS, S.A.	3,980,110.56	97,917.55	-	-	-	15,479.27	-	15,479.27	-	-	-	-	82,438.28
PAN AMERICAN LIFE INSURANCE DE PANAMÁ, S.A	7,808,889.58	7,808,889.58	768,522.33	-	768,522.33	35,602.82	21,499.86	14,102.96	-	6,564,276.22	919,604.51	5,644,671.71	440,488.21
SAGICOR PANAMÁ, S.A	532,592.64	532,592.64	-	-	-	8,238.06	-	8,238.06	-	519,354.58	209,685.11	309,669.47	5,000.00
SEGUROS FEDPA, S.A	2,704,390.34	453,426.93	-	-	-	59,670.56	59,670.56	-	-	-	-	-	393,756.37
SEGUROS SURAMERICANA, S.A	10,169,688.96	2,425,102.58	1,129,031.68	1,064,086.68	64,945.00	60,215.40	60,764.14	(548.74)	-	-	-	-	1,235,855.50
VIVIR COMPAÑÍA DE SEGUROS, SA.	1,075,041.64	1,075,041.64	-	-	-	1,106.92	-	1,106.92	-	1,029,743.51	610,936.66	418,806.85	44,191.21
WORLDWIDE MEDICAL ASSURANCE, LTD	4,342,289.14	4,342,289.14	20,000.00	20,000.00	-	1,755.06	-	1,755.06	-	4,310,990.80	2,383,602.45	1,927,388.35	9,543.28
SUB-TOTAL	112,566,440.45	50,310,544.00	7,350,565.13	4,451,474.54	2,899,090.59	821,908.91	344,970.38	476,938.53	-	32,666,990.98	13,331,920.11	19,335,070.87	9,471,078.98

SUPERINTENDENCIA DE SEGUROS Y REASEGUROS DE PANAMA
Cuadro 02. SINIESTROS PAGADOS DE SEGURO DIRECTO TOTALES LOCAL Y EXTERIOR
AL MES DE FEBRERO DE 2017

RAMOS DE SEGUROS	GRAN TOTAL	RAMOS VIDA											
		TOTAL VIDA	Vida Individual	Primer año	Renovación	Accidentes Personales	Individual	Grupo	Invalidez	Salud	Individual	Grupo	Colectivos de Vida
BUPA PANAMÁ, S.A.	240,734.40	240,734.40	-	-	-	-	-	-	-	240,734.40	202,680.78	38,053.62	-
LA FLORESTA DE SEGUROS Y VIDA, S.A	2,191,815.50	145,892.60	-	-	-	252.30	78.50	173.80	-	153,240.30	112,606.70	40,633.60	(7,600.00)
LA REGIONAL DE SEGUROS, S.A	347,280.37	11,543.35	-	-	-	-	-	-	-	-	-	-	11,543.35
MERCANTIL PANAMÁ SEGUROS, S.A	95,413.02	90,531.68	-	-	-	-	-	-	-	90,531.68	90,531.68	-	-
SEGUROS BBA. CORP.	334,146.73	11,784.90	-	-	-	6,439.81	6,439.81	-	-	-	-	-	5,345.09
SUB-TOTAL	3,209,390.02	500,486.93	-	-	-	6,692.11	6,518.31	173.80	-	484,506.38	405,819.16	78,687.22	9,288.44
TOTAL	115,775,830.47	50,811,030.93	7,350,565.13	4,451,474.54	2,899,090.59	828,601.02	351,488.69	477,112.33	-	33,151,497.36	13,737,739.27	19,413,758.09	9,480,367.42



SUPERINTENDENCIA DE SEGUROS Y REASEGUROS DE PANAMA
Cuadro 02. SINIESTROS PAGADOS DE SEGURO DIRECTO TOTALES LOCAL Y EXTERIOR
AL MES DE FEBRERO DE 2017

RAMOS DE SEGUROS	RAMOS GENERALES											
	TOTAL GENERALES	Incendio y Líneas Aliadas	Residencial	Comercial	Industrial	Vida Industrial	Anualidades	Rentas Vitalicias	Pérdida de Ingresos	Multirisgo	Residencial	Comercial e Industrial
ACERTA SEGUROS	1,215,920.59	84,502.79	24,211.29	60,291.50	-	5,000.00	-	-	-	20,012.24	9,296.84	10,715.40
ALIADO SEGUROS	3,165,163.82	534,561.90	-	534,561.90	-	-	-	-	-	4,833.70	2,854.52	1,979.18
ASEGURADORA ANCON, S.A	6,350,179.39	3,703,995.65	1,568.64	3,701,688.71	738.30	-	-	-	-	2,598.85	2,085.85	513.00
ASEGURADORA DEL ISTMO, S.A. (ADISA)	578,820.16	1,196.11	1,196.11	-	-	-	-	-	-	-	-	-
ASEGURADORA GLOBAL, S.A	588,577.50	9,704.65	9,704.65	-	-	-	-	-	-	-	-	-
ASSA COMPAÑÍA DE SEGUROS, S.A	7,658,126.75	2,920,737.15	220,541.30	2,700,195.85	-	-	-	-	-	37,067.37	37,067.37	-
ASSICURAZIONI GENERALI, S.p.A.	3,218,411.89	199,404.10	158,829.23	37,192.73	3,382.14	-	-	-	-	138,058.91	106,528.78	31,530.13
BANESCO SEGUROS, S.A.	1,453,472.81	2,896.60	-	2,896.60	-	-	-	-	-	861,153.65	844.81	860,308.84
CHUBB SEGUROS PANAMA, S.A.	39,423.69	-	-	-	-	-	-	-	-	-	-	-
COMPAÑÍA INTERNACIONAL DE SEGUROS, S.A	7,560,353.15	321,550.72	321,550.72	-	-	-	-	-	-	8,329.96	8,329.96	-
GENERAL DE SEGUROS, S.A.	519,176.08	47,553.73	47,553.73	-	-	-	-	-	-	3,360.04	273.92	3,086.12
MAPFRE PANAMÁ, S.A	15,198,022.71	1,089,198.51	-	1,089,198.51	-	-	-	-	-	-	-	-
MULTIBANK SEGUROS, S.A	311,006.14	70,399.47	-	70,399.47	-	-	-	-	-	945.56	945.56	-
NACIONAL DE SEGUROS DE PANAMÁ Y CENTROAMÉRICA	521,498.97	8,716.24	1,529.41	7,186.83	-	-	-	-	-	-	-	-
ÓPTIMA COMPAÑÍA DE SEGUROS, S.A.	3,882,193.01	3,466,154.60	4,214.46	3,461,940.14	-	-	-	-	-	33,865.88	19,770.50	14,095.38
PAN AMERICAN LIFE INSURANCE DE PANAMÁ, S.A	-	-	-	-	-	-	-	-	-	-	-	-
SAGICOR PANAMÁ, S.A	-	-	-	-	-	-	-	-	-	-	-	-
SEGUROS FEDPA, S.A	2,250,963.41	-	-	-	-	-	-	-	-	22,484.04	-	22,484.04
SEGUROS SURAMERICANA, S.A	7,744,586.38	2,930,559.43	69,180.85	2,861,378.58	-	-	-	-	-	-	-	-
VIVIR COMPAÑÍA DE SEGUROS, SA.	-	-	-	-	-	-	-	-	-	-	-	-
WORLDWIDE MEDICAL ASSURANCE, LTD	-	-	-	-	-	-	-	-	-	-	-	-
SUB-TOTAL	62,255,896.45	15,391,131.65	860,080.39	14,526,930.82	4,120.44	5,000.00	-	-	-	1,132,710.20	187,998.11	944,712.09

SUPERINTENDENCIA DE SEGUROS Y REASEGUROS DE PANAMA
Cuadro 02. SINIESTROS PAGADOS DE SEGURO DIRECTO TOTALES LOCAL Y EXTERIOR
AL MES DE FEBRERO DE 2017

RAMOS DE SEGUROS	RAMOS GENERALES											
	TOTAL GENERALES	Incendio y Líneas Aliadas	Residencial	Comercial	Industrial	Vida Industrial	Anualidades	Rentas Vitalicias	Pérdida de Ingresos	Multirisgo	Residencial	Comercial e Industrial
BUPA PANAMÁ, S.A.	-	-	-	-	-	-	-	-	-	-	-	-
LA FLORESTA DE SEGUROS Y VIDA, S.A	2,045,922.90	1,500,050.80	2,350.00	1,497,700.80	-	-	-	-	-	-	-	-
LA REGIONAL DE SEGUROS, S.A	335,737.02	-	-	-	-	-	-	-	-	-	-	-
MERCANTIL PANAMÁ SEGUROS, S.A	4,881.34	-	-	-	-	-	-	-	-	-	-	-
SEGUROS BBA. CORP.	322,361.83	2,167.50	-	2,167.50	-	-	-	-	-	-	-	-
SUB-TOTAL	2,708,903.09	1,502,218.30	2,350.00	1,499,868.30	-	-	-	-	-	-	-	-
TOTAL	64,964,799.54	16,893,349.95	862,430.39	16,026,799.12	4,120.44	5,000.00	-	-	-	1,132,710.20	187,998.11	944,712.09

SUPERINTENDENCIA DE SEGUROS Y REASEGUROS DE PANAMA
Cuadro 02. SINIESTROS PAGADOS DE SEGURO DIRECTO TOTALES LOCAL Y EXTERIOR
AL MES DE FEBRERO DE 2017

RAMOS DE SEGUROS	RAMOS GENERALES														
	Transporte de Carga	Terrestre	Marítimo	Aéreo	Casco	Marítimo	Aéreo	Automóvil	Ramos Técnicos	TRC TRM	Equipo Electrónico	Caldera y Maquinaria	Rotura de Maquinaria	Equipo Pesado	Vidrios
ACERTA SEGUROS	70,890.35	44,999.23	25,891.12	-	11,715.43	11,715.43	-	948,474.08	7,297.82	-	665.40	-	-	6,632.42	-
ALIADO SEGUROS	4,189.95	4,189.95	-	-	300,000.00	300,000.00	-	613,769.95	-	-	-	-	-	-	-
ASEGURADORA ANCON, S.A	45,653.57	43,427.97	2,225.60	-	1,064.50	-	1,064.50	2,024,018.63	50,230.88	44,720.59	-	-	5,510.29	-	-
ASEGURADORA DEL ISTMO, S.A. (ADISA)	703.28	703.28	-	-	-	-	-	22,912.45	-	-	-	-	-	-	-
ASEGURADORA GLOBAL, S.A	-	-	-	-	-	-	-	571,827.15	-	-	-	-	-	-	-
ASSA COMPAÑÍA DE SEGUROS, S.A	435,761.83	435,761.83	-	-	299,743.09	299,743.09	-	3,280,082.20	13,906.91	1,781.40	12,125.51	-	-	-	-
ASSICURAZIONI GENERALI, S.p.A.	36,551.90	-	36,551.90	-	19,625.50	19,625.50	-	2,581,781.78	107,509.97	92,234.62	(1,360.08)	-	3,426.14	13,209.29	-
BANESCO SEGUROS, S.A.	90,175.91	90,175.91	-	-	-	-	-	404,062.78	53,114.33	52,828.08	-	-	286.25	-	-
CHUBB SEGUROS PANAMA, S.A.	-	-	-	-	-	-	-	-	9,992.39	9,992.39	-	-	-	-	-
COMPAÑÍA INTERNACIONAL DE SEGUROS, S.A	323,118.93	323,118.93	-	-	89,664.66	66,960.66	22,704.00	4,532,144.23	136,470.70	10,700.00	2,293.93	-	2,180.45	121,296.32	-
GENERAL DE SEGUROS, S.A.	-	-	-	-	-	-	-	411,993.26	12,680.13	(1,750.00)	14,430.13	-	-	-	-
MAPFRE PANAMÁ, S.A	183,853.80	183,853.80	-	-	382,450.58	382,450.58	-	6,287,630.03	85,407.25	9,972.67	26,843.68	-	-	48,590.90	-
MULTIBANK SEGUROS, S.A	-	-	-	-	-	-	-	229,647.21	-	-	-	-	-	-	-
NACIONAL DE SEGUROS DE PANAMÁ Y CENTROAMÉRICA	-	-	-	-	-	-	-	183,374.02	1,297.94	354.75	-	-	-	943.19	-
ÓPTIMA COMPAÑÍA DE SEGUROS, S.A.	9,339.45	8,861.16	478.29	-	44,061.96	44,061.96	-	249,914.02	6,387.63	4,129.98	2,257.65	-	-	-	-
PAN AMERICAN LIFE INSURANCE DE PANAMÁ, S.A	-	-	-	-	-	-	-	-	-	-	-	-	-	-	-
SAGICOR PANAMÁ, S.A	-	-	-	-	-	-	-	-	-	-	-	-	-	-	-
SEGUROS FEDPA, S.A	6,968.00	6,968.00	-	-	-	-	-	2,221,511.37	-	-	-	-	-	-	-
SEGUROS SURAMERICANA, S.A	7,163.13	7,163.13	-	-	-	-	-	4,232,746.53	217,257.31	203,235.50	573.00	-	-	13,448.81	-
VIVIR COMPAÑÍA DE SEGUROS, SA.	-	-	-	-	-	-	-	-	-	-	-	-	-	-	-
WORLDWIDE MEDICAL ASSURANCE, LTD	-	-	-	-	-	-	-	-	-	-	-	-	-	-	-
SUB-TOTAL	1,214,370.10	1,149,223.19	65,146.91	-	1,148,325.72	1,124,557.22	23,768.50	28,795,889.69	701,553.26	428,199.98	57,829.22	-	11,403.13	204,120.93	-

SUPERINTENDENCIA DE SEGUROS Y REASEGUROS DE PANAMA
Cuadro 02. SINIESTROS PAGADOS DE SEGURO DIRECTO TOTALES LOCAL Y EXTERIOR
AL MES DE FEBRERO DE 2017

RAMOS DE SEGUROS	RAMOS GENERALES														
	Transporte de Carga	Terrestre	Marítimo	Aéreo	Casco	Marítimo	Aéreo	Automóvil	Ramos Técnicos	TRC TRM	Equipo Electrónico	Caldera y Maquinaria	Rotura de Maquinaria	Equipo Pesado	Vidrios
BUPA PANAMÁ, S.A.	-	-	-	-	-	-	-	-	-	-	-	-	-	-	-
LA FLORESTA DE SEGUROS Y VIDA, S.A	-	-	-	-	-	-	-	438,312.40	-	-	-	-	-	-	-
LA REGIONAL DE SEGUROS, S.A	-	-	-	-	-	-	-	328,656.17	-	-	-	-	-	-	-
MERCANTIL PANAMÁ SEGUROS, S.A	-	-	-	-	-	-	-	4,881.34	-	-	-	-	-	-	-
SEGUROS BBA. CORP.	-	-	-	-	-	-	-	252,164.61	390.75	-	390.75	-	-	-	-
SUB-TOTAL	-	-	-	-	-	-	-	1,024,014.52	390.75	-	390.75	-	-	-	-
TOTAL	1,214,370.10	1,149,223.19	65,146.91	-	1,148,325.72	1,124,557.22	23,768.50	29,819,904.21	701,944.01	428,199.98	58,219.97	-	11,403.13	204,120.93	-

SUPERINTENDENCIA DE SEGUROS Y REASEGUROS DE PANAMA
Cuadro 02. SINIESTROS PAGADOS DE SEGURO DIRECTO TOTALES LOCAL Y EXTERIOR
AL MES DE FEBRERO DE 2017

RAMOS DE SEGUROS	RAMOS GENERALES									
	Riesgos Diversos	Responsabilidad Civil	Robo	Fidelidad y DDD	BBB	Otros	Títulos de Propiedad	Fianzas	Oferta y Cumplimiento	Otras
ACERTA SEGUROS	67,599.88	45,968.26	-	-	-	21,631.62	-	428.00	-	428.00
ALIADO SEGUROS	8,129.27	7,929.27	-	-	-	200.00	-	1,699,679.05	1,699,679.05	-
ASEGURADORA ANCON, S.A	414,104.72	24,824.13	20.07	-	-	389,260.52	-	108,512.59	-	108,512.59
ASEGURADORA DEL ISTMO, S.A. (ADISA)	1,584.50	76.12	12.75	-	-	1,495.63	-	552,423.82	39,090.48	513,333.34
ASEGURADORA GLOBAL, S.A	7,045.70	-	-	-	-	7,045.70	-	-	-	-
ASSA COMPAÑÍA DE SEGUROS, S.A	633,908.20	173,455.98	83,977.87	228,424.62	-	148,049.73	-	36,920.00	35,000.00	1,920.00
ASSICURAZIONI GENERALI, S.p.A.	135,479.73	43,015.78	79,240.06	-	-	13,223.89	-	-	-	-
BANESCO SEGUROS, S.A.	42,069.54	34,540.36	2,145.39	-	-	5,383.79	-	-	-	-
CHUBB SEGUROS PANAMA, S.A.	29,431.30	29,431.30	-	-	-	-	-	-	-	-
COMPAÑÍA INTERNACIONAL DE SEGUROS, S.A	2,148,361.37	187,955.08	69,777.62	77,959.56	-	1,812,669.11	-	712.58	300.00	412.58
GENERAL DE SEGUROS, S.A.	43,588.92	1,332.16	-	-	-	42,256.76	-	-	-	-
MAPFRE PANAMÁ, S.A	222,255.67	58,130.35	16,662.91	22,308.91	267.50	124,886.00	-	6,947,226.87	6,947,226.87	-
MULTIBANK SEGUROS, S.A	10,013.90	-	-	-	-	10,013.90	-	-	-	-
NACIONAL DE SEGUROS DE PANAMÁ Y CENTROAMÉRICA	225.80	-	-	-	-	225.80	-	327,884.97	327,884.97	-
ÓPTIMA COMPAÑÍA DE SEGUROS, S.A.	62,469.47	12,548.15	24,916.39	-	-	25,004.93	-	10,000.00	-	10,000.00
PAN AMERICAN LIFE INSURANCE DE PANAMÁ, S.A	-	-	-	-	-	-	-	-	-	-
SAGICOR PANAMÁ, S.A	-	-	-	-	-	-	-	-	-	-
SEGUROS FEDPA, S.A	-	-	-	-	-	-	-	-	-	-
SEGUROS SURAMERICANA, S.A	163,232.12	21,291.22	18,180.84	-	-	123,760.06	-	193,627.86	-	193,627.86
VIVIR COMPAÑÍA DE SEGUROS, SA.	-	-	-	-	-	-	-	-	-	-
WORLDWIDE MEDICAL ASSURANCE, LTD	-	-	-	-	-	-	-	-	-	-
SUB-TOTAL	3,989,500.09	640,498.16	294,933.90	328,693.09	267.50	2,725,107.44	-	9,877,415.74	9,049,181.37	828,234.37

SUPERINTENDENCIA DE SEGUROS Y REASEGUROS DE PANAMA
Cuadro 02. SINIESTROS PAGADOS DE SEGURO DIRECTO TOTALES LOCAL Y EXTERIOR
AL MES DE FEBRERO DE 2017

RAMOS DE SEGUROS	RAMOS GENERALES									
	Riesgos Diversos	Responsabilidad Civil	Robo	Fidelidad y DDD	BBB	Otros	Titulos de Propiedad	Fianzas	Oferta y Cumplimiento	Otras
BUPA PANAMÁ, S.A.	-	-	-	-	-	-	-	-	-	-
LA FLORESTA DE SEGUROS Y VIDA, S.A	107,559.70	4,715.80	-	-	-	102,843.90	-	-	-	-
LA REGIONAL DE SEGUROS, S.A	7,080.85	-	-	-	-	7,080.85	-	-	-	-
MERCANTIL PANAMÁ SEGUROS, S.A	-	-	-	-	-	-	-	-	-	-
SEGUROS BBA. CORP.	150.00	150.00	-	-	-	-	-	67,488.97	67,488.97	-
SUB-TOTAL	114,790.55	4,865.80	-	-	-	109,924.75	-	67,488.97	67,488.97	-
TOTAL	4,104,290.64	645,363.96	294,933.90	328,693.09	267.50	2,835,032.19	-	9,944,904.71	9,116,670.34	828,234.37

SUPERINTENDENCIA DE SEGUROS Y REASEGUROS DE PANAMA
Cuadro 04. SINIESTROS PAGADOS DE SEGURO DIRECTO TOTAL POR PRIMA DEVENGADA
AL MES DE FEBRERO DE 2017

RAMOS DE SEGUROS	GRAN TOTAL	RAMOS VIDA											
		TOTAL VIDA	Vida Individual	Primer año	Renovación	Accidentes Personales	Individual	Grupo	Invalidez	Salud	Individual	Grupo	Colectivos de Vida
ACERTA SEGUROS	0.53	0.77	0.82	-	0.88	0.19	-	0.21	-	0.98	1.06	0.48	0.02
ALIADO SEGUROS	1.06	0.36	-	-	-	0.06	-	0.07	-	-	-	-	0.40
ASEGURADORA ANCON, S.A	0.77	0.68	0.48	0.48	-	0.23	0.36	0.07	-	0.70	0.72	0.62	0.70
ASEGURADORA DEL ISTMO, S.A. (ADISA)	0.66	0.36	-	-	-	0.52	-	0.52	-	0.49	-	0.49	0.01
ASEGURADORA GLOBAL, S.A	0.23	0.13	0.03	0.03	-	0.00	0.00	-	-	-	-	-	0.14
ASSA COMPAÑÍA DE SEGUROS, S.A	0.31	0.45	0.23	1.71	0.05	0.30	0.03	0.37	-	0.72	0.69	0.78	0.29
ASSICURAZIONI GENERALI, S.p.A.	0.40	0.45	0.47	2.37	0.07	0.47	0.86	0.36	-	0.49	0.51	0.49	0.26
BANESCO SEGUROS, S.A.	0.55	0.20	-	-	-	0.00	-	0.00	-	0.53	-	0.53	0.21
CHUBB SEGUROS PANAMA, S.A.	0.05	0.00	-	-	-	0.00	-	0.00	-	-	-	-	-
COMPAÑÍA INTERNACIONAL DE SEGUROS, S.A	0.42	0.48	0.20	1.13	-	0.35	0.48	0.33	-	0.78	0.69	0.90	0.25
GENERAL DE SEGUROS, S.A.	0.17	0.17	-	-	-	1.37	1.37	-	-	-	-	-	0.17
MAPFRE PANAMÁ, S.A	0.69	0.62	0.37	0.00	0.42	1.13	2.72	0.91	-	0.75	0.47	0.97	0.58
MULTIBANK SEGUROS, S.A	0.27	0.27	-	-	-	2.36	2.51	-	-	-	-	-	0.20
NACIONAL DE SEGUROS DE PANAMÁ Y CENTROAMÉRICA	0.18	0.01	-	-	-	-	-	-	-	-	-	-	0.03
ÓPTIMA COMPAÑÍA DE SEGUROS, S.A.	1.51	0.23	-	-	-	0.07	-	0.08	-	-	-	-	0.39
PAN AMERICAN LIFE INSURANCE DE PANAMÁ, S.A	0.34	0.34	0.17	-	0.20	0.13	0.10	0.21	-	0.48	0.43	0.49	0.09
SAGICOR PANAMÁ, S.A	0.67	0.67	-	-	-	1.13	-	1.13	-	0.77	0.85	0.73	0.12
SEGUROS FEDPA, S.A	0.52	0.47	-	-	-	0.31	0.35	-	-	-	-	-	0.52
SEGUROS SURAMERICANA, S.A	0.49	0.29	0.31	1.53	0.02	0.05	0.20	(0.00)	-	-	-	-	0.36
VIVIR COMPAÑÍA DE SEGUROS, SA.	0.86	0.86	-	-	-	3.80	-	3.80	-	0.96	1.17	0.77	0.24
WORLDWIDE MEDICAL ASSURANCE, LTD	1.30	1.30	0.04	0.34	-	3.59	-	3.59	-	1.54	1.25	2.16	0.19
SUB-TOTAL	0.48	0.46	0.28	1.06	0.13	0.23	0.30	0.19	-	0.70	0.69	0.71	0.29

SUPERINTENDENCIA DE SEGUROS Y REASEGUROS DE PANAMA
Cuadro 04. SINIESTROS PAGADOS DE SEGURO DIRECTO TOTAL POR PRIMA DEVENGADA
AL MES DE FEBRERO DE 2017

RAMOS DE SEGUROS	GRAN TOTAL	RAMOS VIDA											
		TOTAL VIDA	Vida Individual	Primer año	Renovación	Accidentes Personales	Individual	Grupo	Invalidez	Salud	Individual	Grupo	Colectivos de Vida
BUPA PANAMÁ, S.A.	0.38	0.38	-	-	-	-	-	-	-	0.38	0.38	0.41	-
LA FLORESTA DE SEGUROS Y VIDA, S.A	1.30	0.41	-	-	-	0.00	0.12	0.00	-	0.64	0.62	0.71	(0.89)
LA REGIONAL DE SEGUROS, S.A	0.30	0.15	-	-	-	-	-	-	-	-	-	-	0.21
MERCANTIL PANAMÁ SEGUROS, S.A	0.24	0.25	-	-	-	-	-	-	-	0.29	0.29	-	-
SEGUROS BBA. CORP.	0.34	1.20	-	-	-	2.74	2.74	-	-	-	-	-	1.09
SUB-TOTAL	0.66	0.35	-	-	-	0.09	0.84	0.00	-	0.41	0.39	0.52	0.13
TOTAL	0.48	0.46	0.28	1.05	0.13	0.23	0.31	0.19	-	0.70	0.68	0.71	0.29

SUPERINTENDENCIA DE SEGUROS Y REASEGUROS DE PANAMA
Cuadro 04. SINIESTROS PAGADOS DE SEGURO DIRECTO TOTAL POR PRIMA DEVENGADA
AL MES DE FEBRERO DE 2017

RAMOS DE SEGUROS	RAMOS GENERALES											
	TOTAL GENERALES	Incendio y Líneas Aliadas	Residencial	Comercial	Industrial	Vida Industrial	Anualidades	Rentas Vitalicias	Pérdida de Ingresos	Multirisgo	Residencial	Comercial e Industrial
ACERTA SEGUROS	0.49	1.57	0.62	3.68	-	0.70	-	-	-	0.77	0.61	1.00
ALIADO SEGUROS	1.10	2.56	-	2.94	-	-	-	-	-	0.26	0.33	0.21
ASEGURADORA ANCON, S.A	0.80	4.93	0.01	8.65	0.00	-	-	-	-	0.05	0.18	0.01
ASEGURADORA DEL ISTMO, S.A. (ADISA)	0.75	0.21	0.21	-	-	-	-	-	-	-	-	-
ASEGURADORA GLOBAL, S.A	0.33	0.04	0.04	-	-	-	-	-	-	-	-	-
ASSA COMPAÑÍA DE SEGUROS, S.A	0.23	0.27	0.25	0.27	-	-	-	-	-	0.30	0.30	-
ASSICURAZIONI GENERALI, S.p.A.	0.35	0.07	0.07	0.07	0.11	-	-	-	-	0.25	0.36	0.13
BANESCO SEGUROS, S.A.	0.79	0.02	-	0.02	-	-	-	-	-	9.02	0.04	11.46
CHUBB SEGUROS PANAMA, S.A.	0.07	-	-	-	-	-	-	-	-	-	-	-
COMPAÑÍA INTERNACIONAL DE SEGUROS, S.A	0.38	0.13	0.13	-	-	-	-	-	-	0.06	0.06	-
GENERAL DE SEGUROS, S.A.	0.16	0.06	0.06	-	-	-	-	-	-	0.29	0.04	0.77
MAPFRE PANAMÁ, S.A	0.75	0.54	-	0.54	-	-	-	-	-	-	-	-
MULTIBANK SEGUROS, S.A	0.26	0.37	-	0.64	-	-	-	-	-	0.15	0.36	-
NACIONAL DE SEGUROS DE PANAMÁ Y CENTROAMÉRICA	0.19	0.01	0.08	0.01	-	-	-	-	-	-	-	-
ÓPTIMA COMPAÑÍA DE SEGUROS, S.A.	1.76	14.84	0.05	28.25	-	-	-	-	-	1.39	3.67	0.74
PAN AMERICAN LIFE INSURANCE DE PANAMÁ, S.A	-	-	-	-	-	-	-	-	-	-	-	-
SAGICOR PANAMÁ, S.A	-	-	-	-	-	-	-	-	-	-	-	-
SEGUROS FEDPA, S.A	0.54	-	-	-	-	-	-	-	-	1.47	-	1.86
SEGUROS SURAMERICANA, S.A	0.62	1.44	0.04	27.23	-	-	-	-	-	-	-	-
VIVIR COMPAÑÍA DE SEGUROS, SA.	-	-	-	-	-	-	-	-	-	-	-	-
WORLDWIDE MEDICAL ASSURANCE, LTD	-	-	-	-	-	-	-	-	-	-	-	-
SUB-TOTAL	0.49	0.65	0.10	1.01	0.02	0.70	-	-	-	1.05	0.30	2.08

SUPERINTENDENCIA DE SEGUROS Y REASEGUROS DE PANAMA
Cuadro 04. SINIESTROS PAGADOS DE SEGURO DIRECTO TOTAL POR PRIMA DEVENGADA
AL MES DE FEBRERO DE 2017

RAMOS DE SEGUROS	RAMOS GENERALES											
	TOTAL GENERALES	Incendio y Líneas Aliadas	Residencial	Comercial	Industrial	Vida Industrial	Anualidades	Rentas Vitalicias	Pérdida de Ingresos	Multiriesgo	Residencial	Comercial e Industrial
BUPA PANAMÁ, S.A.	-	-	-	-	-	-	-	-	-	-	-	-
LA FLORESTA DE SEGUROS Y VIDA, S.A	1.54	9.45	0.01	-	-	-	-	-	-	-	-	-
LA REGIONAL DE SEGUROS, S.A	0.31	-	-	-	-	-	-	-	-	-	-	-
MERCANTIL PANAMÁ SEGUROS, S.A	0.15	-	-	-	-	-	-	-	-	-	-	-
SEGUROS BBA. CORP.	0.33	0.10	-	0.10	-	-	-	-	-	-	-	-
SUB-TOTAL	0.80	6.39	0.01	22.55	-	-	-	-	-	-	-	-
TOTAL	0.50	0.71	0.09	1.11	0.02	0.70	-	-	-	1.03	0.30	2.03

SUPERINTENDENCIA DE SEGUROS Y REASEGUROS DE PANAMA
Cuadro 04. SINIESTROS PAGADOS DE SEGURO DIRECTO TOTAL POR PRIMA DEVENGADA
AL MES DE FEBRERO DE 2017

RAMOS DE SEGUROS	Transporte de Carga	RAMOS GENERALES													
		Terrestre	Marítimo	Aéreo	Casco	Marítimo	Aéreo	Automóvil	Ramos Técnicos	TRC TRM	Equipo Electrónico	Caldera y Maquinaria	Rotura de Maquinaria	Equipo Pesado	Vidrios
ACERTA SEGUROS	0.90	1.46	0.54	-	0.94	1.33	-	0.76	0.02	-	0.18	-	-	1.67	-
ALIADO SEGUROS	0.15	0.15	-	-	11.43	20.57	-	0.97	-	-	-	-	-	-	-
ASEGURADORA ANCON, S.A	0.45	0.44	0.49	-	0.02	-	0.02	0.56	0.32	0.74	-	-	0.35	-	-
ASEGURADORA DEL ISTMO, S.A. (ADISA)	2.81	2.81	-	-	-	-	-	116.23	-	-	-	-	-	-	-
ASEGURADORA GLOBAL, S.A	-	-	-	-	-	-	-	0.61	-	-	-	-	-	-	-
ASSA COMPAÑÍA DE SEGUROS, S.A	0.58	0.58	-	-	0.67	1.00	-	0.69	0.02	0.00	0.09	-	-	-	-
ASSICURAZIONI GENERALI, S.p.A.	0.11	-	0.11	-	0.12	0.12	-	0.63	0.16	0.20	(0.02)	-	0.09	0.14	-
BANESCO SEGUROS, S.A.	2.24	2.24	-	-	-	-	-	0.96	0.22	0.28	-	-	0.31	-	-
CHUBB SEGUROS PANAMA, S.A.	-	-	-	-	-	-	-	-	0.26	0.26	-	-	-	-	-
COMPAÑÍA INTERNACIONAL DE SEGUROS, S.A	0.30	0.30	-	-	0.10	0.25	0.04	0.67	0.19	0.03	0.03	-	0.09	0.56	-
GENERAL DE SEGUROS, S.A.	-	-	-	-	-	-	-	0.62	0.11	(0.11)	0.23	-	-	-	-
MAPFRE PANAMÁ, S.A	0.33	0.33	-	-	1.35	1.12	-	1.02	0.17	0.02	1.80	-	-	1.06	-
MULTIBANK SEGUROS, S.A	-	-	-	-	-	-	-	0.35	-	-	-	-	-	-	-
NACIONAL DE SEGUROS DE PANAMÁ Y CENTROAMÉRICA	-	-	-	-	-	-	-	1.23	0.01	0.00	-	-	-	0.69	-
ÓPTIMA COMPAÑÍA DE SEGUROS, S.A.	0.05	0.51	0.00	-	0.24	0.25	-	0.49	0.24	0.43	0.75	-	-	-	-
PAN AMERICAN LIFE INSURANCE DE PANAMÁ, S.A	-	-	-	-	-	-	-	-	-	-	-	-	-	-	-
SAGICOR PANAMÁ, S.A	-	-	-	-	-	-	-	-	-	-	-	-	-	-	-
SEGUROS FEDPA, S.A	0.82	0.82	-	-	-	-	-	0.56	-	-	-	-	-	-	-
SEGUROS SURAMERICANA, S.A	0.02	0.02	-	-	-	-	-	0.54	0.69	1.06	0.02	-	-	0.21	-
VIVIR COMPAÑÍA DE SEGUROS, SA.	-	-	-	-	-	-	-	-	-	-	-	-	-	-	-
WORLDWIDE MEDICAL ASSURANCE, LTD	-	-	-	-	-	-	-	-	-	-	-	-	-	-	-
SUB-TOTAL	0.32	0.37	0.09	-	0.49	0.85	0.02	0.68	0.17	0.15	0.15	-	0.06	0.34	-

SUPERINTENDENCIA DE SEGUROS Y REASEGUROS DE PANAMA
Cuadro 04. SINIESTROS PAGADOS DE SEGURO DIRECTO TOTAL POR PRIMA DEVENGADA
AL MES DE FEBRERO DE 2017

RAMOS DE SEGUROS	RAMOS GENERALES														
	Transporte de Carga	Terrestre	Marítimo	Aéreo	Casco	Marítimo	Aéreo	Automóvil	Ramos Técnicos	TRC TRM	Equipo Electrónico	Caldera y Maquinaria	Rotura de Maquinaria	Equipo Pesado	Vidrios
BUPA PANAMÁ, S.A.	-	-	-	-	-	-	-	-	-	-	-	-	-	-	-
LA FLORESTA DE SEGUROS Y VIDA, S.A	-	-	-	-	-	-	-	0.99	-	-	-	-	-	-	-
LA REGIONAL DE SEGUROS, S.A	-	-	-	-	-	-	-	0.45	-	-	-	-	-	-	-
MERCANTIL PANAMÁ SEGUROS, S.A	-	-	-	-	-	-	-	0.63	-	-	-	-	-	-	-
SEGUROS BBA. CORP.	-	-	-	-	-	-	-	0.31	0.04	-	-	-	-	-	-
SUB-TOTAL	-	-	-	-	-	-	-	0.51	0.00	-	1.12	-	-	-	-
TOTAL	0.32	0.37	0.09	-	0.47	0.85	0.02	0.67	0.17	0.15	0.15	-	0.06	0.30	-

SUPERINTENDENCIA DE SEGUROS Y REASEGUROS DE PANAMA
Cuadro 04. SINIESTROS PAGADOS DE SEGURO DIRECTO TOTAL POR PRIMA DEVENGADA
AL MES DE FEBRERO DE 2017

RAMOS DE SEGUROS	RAMOS GENERALES									
	Riesgos Diversos	Responsabilidad Civil	Robo	Fidelidad y DDD	BBB	Otros	Titulos de Propiedad	Fianzas	Oferta y Cumplimiento	Otras
ACERTA SEGUROS	0.59	0.56	-	-	-	1.38	-	0.00	-	0.00
ALIADO SEGUROS	0.01	0.14	-	-	-	0.00	-	1.93	2.70	-
ASEGURADORA ANCON, S.A	0.91	0.10	0.00	-	-	1.89	-	0.04	-	0.04
ASEGURADORA DEL ISTMO, S.A. (ADISA)	0.05	0.00	0.01	-	-	-	-	0.79	0.06	21.16
ASEGURADORA GLOBAL, S.A	0.02	-	-	-	-	0.02	-	-	-	-
ASSA COMPAÑÍA DE SEGUROS, S.A	0.05	0.05	0.22	0.12	-	0.03	-	0.01	0.01	0.00
ASSICURAZIONI GENERALI, S.p.A.	0.21	0.11	0.49	-	-	0.34	-	-	-	-
BANESCO SEGUROS, S.A.	0.88	0.53	0.51	-	-	(0.35)	-	-	-	-
CHUBB SEGUROS PANAMA, S.A.	0.14	0.14	-	-	-	-	-	-	-	-
COMPAÑÍA INTERNACIONAL DE SEGUROS, S.A	0.66	0.15	0.42	1.90	-	1.02	-	0.00	0.00	0.00
GENERAL DE SEGUROS, S.A.	0.03	0.01	-	-	-	0.03	-	-	-	-
MAPFRE PANAMÁ, S.A	0.10	0.07	0.24	1.12	0.01	0.10	-	0.80	0.81	-
MULTIBANK SEGUROS, S.A	0.06	-	-	-	-	0.07	-	-	-	-
NACIONAL DE SEGUROS DE PANAMÁ Y CENTROAMÉRICA	0.00	-	-	-	-	0.11	-	0.29	0.29	-
ÓPTIMA COMPAÑÍA DE SEGUROS, S.A.	0.09	0.02	2.15	-	-	0.58	-	0.03	-	0.03
PAN AMERICAN LIFE INSURANCE DE PANAMÁ, S.A	-	-	-	-	-	-	-	-	-	-
SAGICOR PANAMÁ, S.A	-	-	-	-	-	-	-	-	-	-
SEGUROS FEDPA, S.A	-	-	-	-	-	-	-	-	-	-
SEGUROS SURAMERICANA, S.A	0.13	0.08	0.28	-	-	0.14	-	0.30	-	0.30
VIVIR COMPAÑÍA DE SEGUROS, SA.	-	-	-	-	-	-	-	-	-	-
WORLDWIDE MEDICAL ASSURANCE, LTD	-	-	-	-	-	-	-	-	-	-
SUB-TOTAL	0.16	0.07	0.32	0.14	0.00	0.22	-	0.39	0.62	0.08

SUPERINTENDENCIA DE SEGUROS Y REASEGUROS DE PANAMA
Cuadro 04. SINIESTROS PAGADOS DE SEGURO DIRECTO TOTAL POR PRIMA DEVENGADA
AL MES DE FEBRERO DE 2017

RAMOS DE SEGUROS	RAMOS GENERALES									
	Riesgos Diversos	Responsabilidad Civil	Robo	Fidelidad y DDD	BBB	Otros	Titulos de Propiedad	Fianzas	Oferta y Cumplimiento	Otras
BUPA PANAMÁ, S.A.	-	-	-	-	-	-	-	-	-	-
LA FLORESTA DE SEGUROS Y VIDA, S.A	0.75	0.06	-	-	-	1.62	-	-	-	-
LA REGIONAL DE SEGUROS, S.A	0.15	-	-	-	-	0.15	-	-	-	-
MERCANTIL PANAMÁ SEGUROS, S.A	-	-	-	-	-	-	-	-	-	-
SEGUROS BBA. CORP.	0.01	0.01	-	-	-	-	-	22.58	22.58	-
SUB-TOTAL	0.51	0.05	-	-	-	0.84	-	0.10	0.53	-
TOTAL	0.17	0.07	0.32	0.14	0.00	0.22	-	0.38	0.62	0.07