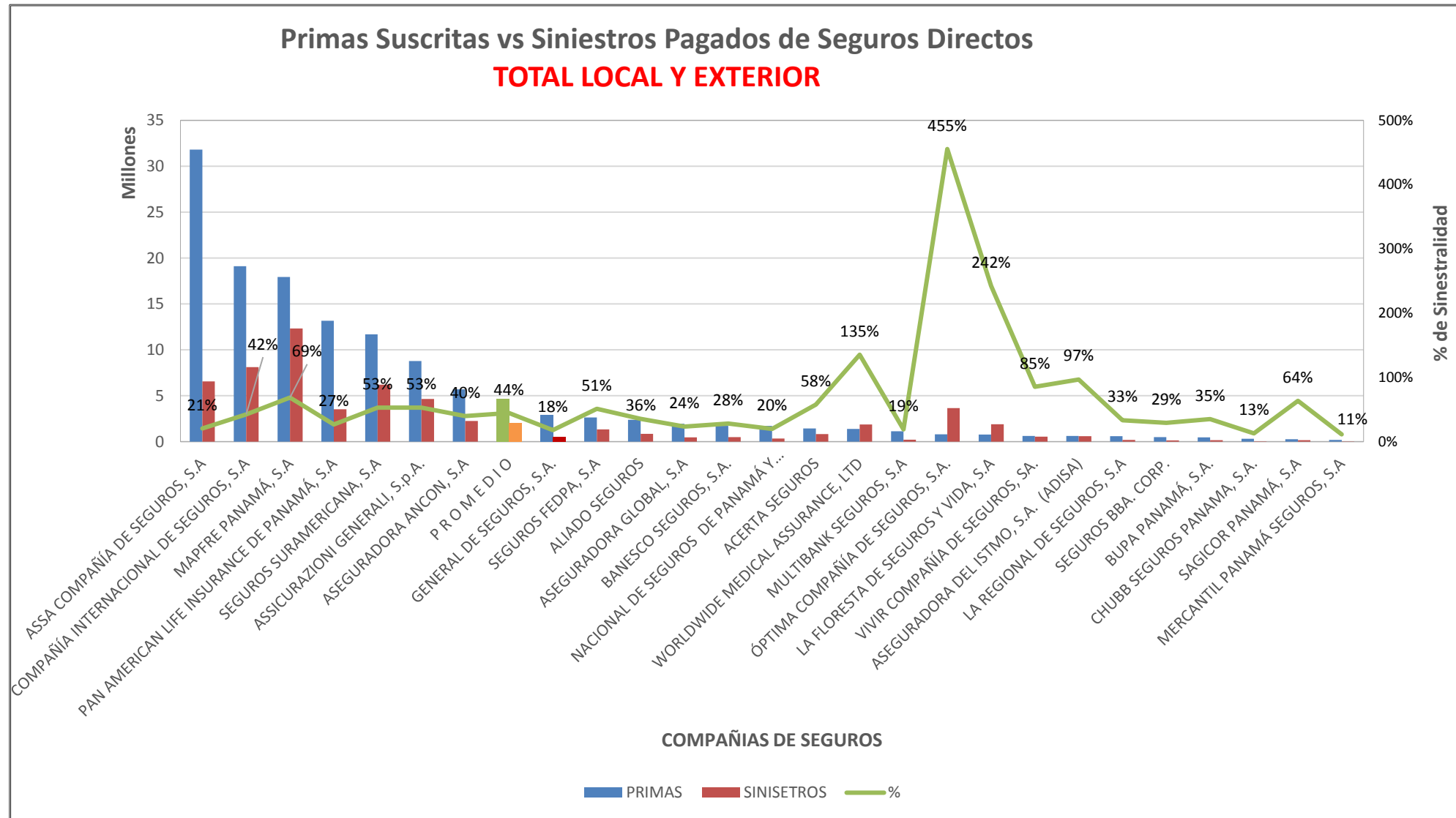


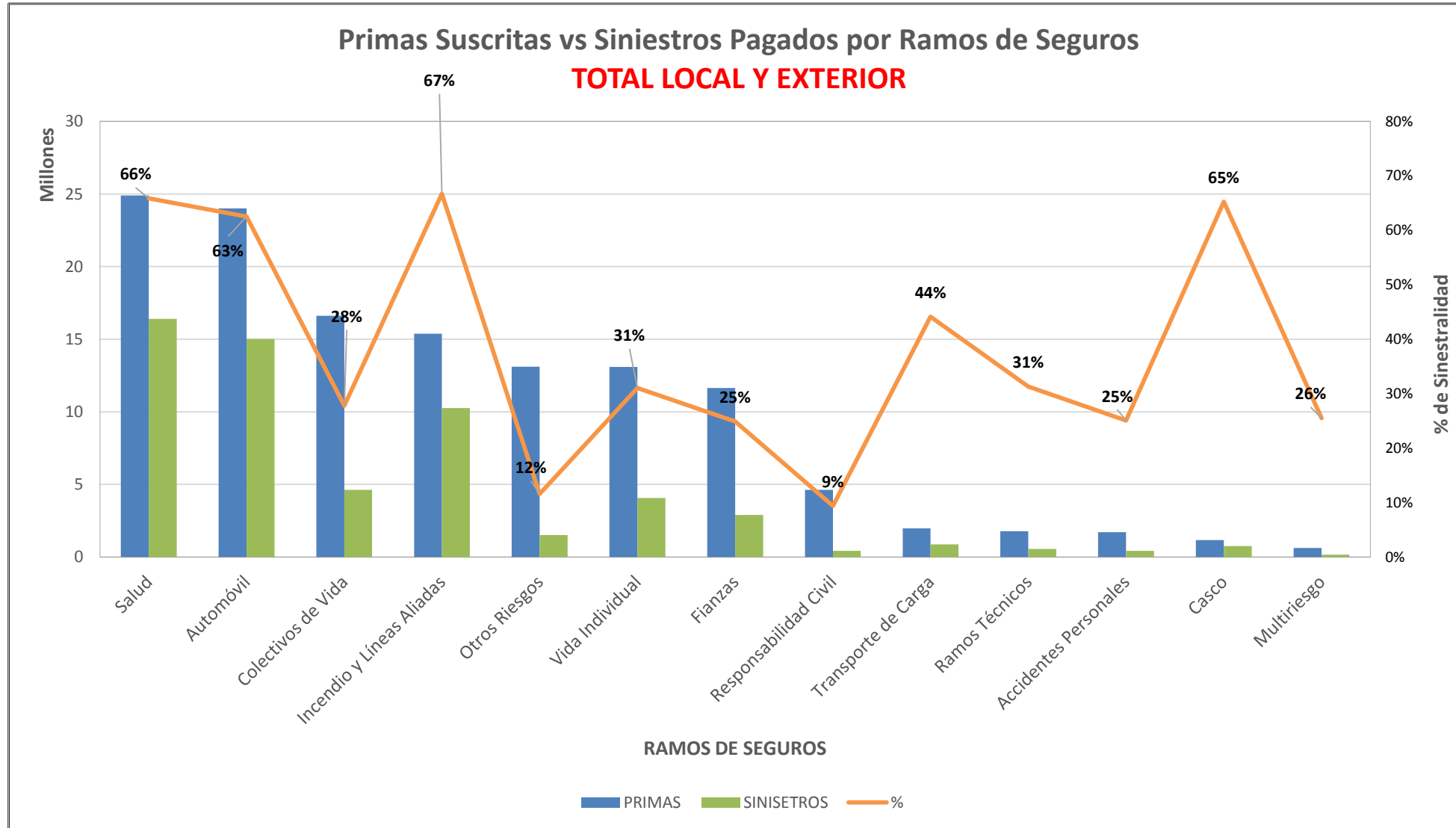
SUPERINTENDENCIA DE SEGUROS Y REASEGUROS DE PANAMA

Acumulado Al Mes de Enero 2017

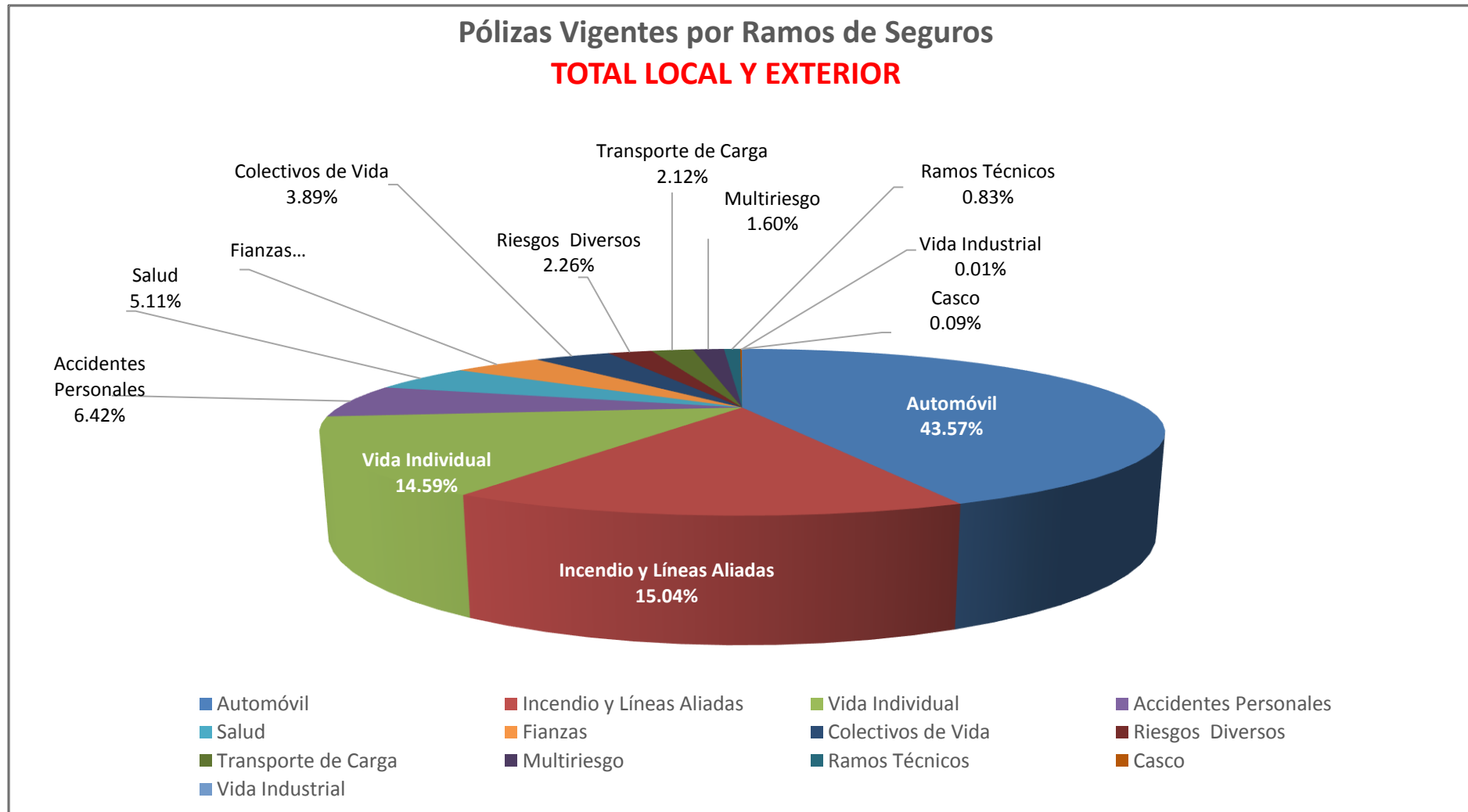


SUPERINTENDENCIA DE SEGUROS Y REASEGUROS DE PANAMA

Acumulado Al Mes de Enero 2017



SUPERINTENDENCIA DE SEGUROS Y REASEGUROS DE PANAMA Al Mes de Enero 2017



SUPERINTENDENCIA DE SEGUROS Y REASEGUROS DE PANAMA
Cuadro 03. POLIZAS VIGENTES DE SEGURO DIRECTO TOTALES LOCAL Y EXTERIOR
Al Mes de Enero 2017

RAMOS DE SEGUROS	GRAN TOTAL	RAMOS VIDA											
		TOTAL VIDA	Vida Individual	Primer año	Renovación	Accidentes Personales	Individual	Grupo	Invalidez	Salud	Individual	Grupo	Colectivos de Vida
ACERTA SEGUROS	18,381	2,466	1,077	162	915	337	32	305	-	1,007	980	27	45
ALIADO SEGUROS	10,380	252	-	-	-	151	53	98	-	-	-	-	101
ASEGURADORA ANCON, S.A	59,444	9,364	1,849	1,823	26	707	585	122	-	5,252	5,117	135	1,556
ASEGURADORA DEL ISTMO, S.A. (ADISA)	16,089	983	628	555	73	100	8	92	-	197	105	92	58
ASEGURADORA GLOBAL, S.A	21,497	5,979	4,743	4,743	-	1,233	1,233	-	-	-	-	-	3
ASSA COMPAÑÍA DE SEGUROS, S.A	154,144	50,676	30,063	6,959	23,104	7,491	6,162	1,329	-	11,212	10,932	280	1,910
ASSICURAZIONI GENERALI, S.p.A.	137,245	34,364	31,815	9,299	22,516	1,896	692	1,204	-	398	199	199	255
BANESCO SEGUROS, S.A.	15,454	4,543	4,164	524	3,640	333	-	333	-	3	-	3	43
CHUBB SEGUROS PANAMA, S.A.	270	16	-	-	-	14	-	14	-	-	-	-	2
COMPAÑÍA INTERNACIONAL DE SEGUROS, S.A	216,553	53,743	30,190	16,173	14,017	4,044	2,969	1,075	-	19,141	17,588	1,553	368
GENERAL DE SEGUROS, S.A.	88,283	38,355	-	-	-	104	104	-	-	-	-	-	38,251
MAPFRE PANAMÁ, S.A	192,253	53,189	31,127	8,259	22,868	3,544	1,171	2,373	-	18,275	16,660	1,615	243
MULTIBANK SEGUROS, S.A	15,555	6,929	564	231	333	6,357	6,355	2	-	-	-	-	8
NACIONAL DE SEGUROS DE PANAMÁ Y CENTROAMÉRICA	18,172	766	457	289	168	305	226	79	-	-	-	-	4
ÓPTIMA COMPAÑÍA DE SEGUROS, S.A.	9,041	751	-	-	-	401	311	90	-	-	-	-	350
PAN AMERICAN LIFE INSURANCE DE PANAMÁ, S.A	38,255	38,255	20,472	4,622	15,850	8,890	8,568	322	-	7,901	5,988	1,913	992
SAGICOR PANAMÁ, S.A	2,125	2,125	1,088	500	588	45	-	45	-	972	865	107	20
SEGUROS FEDPA, S.A	103,490	18,798	237	231	6	17,908	17,865	43	-	1	-	1	652
SEGUROS SURAMERICANA, S.A	265,612	106,566	54,217	20,784	33,433	40,371	10,993	29,378	-	107	107	-	11,871
VIVIR COMPAÑÍA DE SEGUROS, SA.	4,105	4,105	-	-	-	1	-	1	-	4,061	3,930	131	43
WORLDWIDE MEDICAL ASSURANCE, LTD	6,633	6,633	1,311	785	526	71	-	71	-	5,214	4,017	1,197	37
SUB-TOTAL	1,392,981	438,858	214,002	75,939	138,063	94,303	57,327	36,976	-	73,741	66,488	7,253	56,812

SUPERINTENDENCIA DE SEGUROS Y REASEGUROS DE PANAMA
Cuadro 03. POLIZAS VIGENTES DE SEGURO DIRECTO TOTALES LOCAL Y EXTERIOR
Al Mes de Enero 2017

RAMOS DE SEGUROS	GRAN TOTAL	RAMOS VIDA											
		TOTAL VIDA	Vida Individual	Primer año	Renovación	Accidentes Personales	Individual	Grupo	Invalidez	Salud	Individual	Grupo	Colectivos de Vida
BUPA PANAMÁ, S.A.	611	611	-	-	-	-	-	-	-	611	450	161	-
LA FLORESTA DE SEGUROS Y VIDA, S.A	15,211	1,571	348	118	230	61	16	45	-	778	793	(15)	384
LA REGIONAL DE SEGUROS, S.A	17,707	530	491	373	118	25	12	13	-	-	-	-	14
MERCANTIL PANAMÁ SEGUROS, S.A	1,184	809	279	179	100	93	93	-	-	288	288	-	149
SEGUROS BBA. CORP.	47,177	237	7	7	-	218	218	-	-	(2)	(2)	-	14
SUB-TOTAL	81,890	3,758	1,125	677	448	397	339	58	-	1,675	1,529	146	561
TOTAL	1,474,871	442,616	215,127	76,616	138,511	94,700	57,666	37,034	-	75,416	68,017	7,399	57,373

SUPERINTENDENCIA DE SEGUROS Y REASEGUROS DE PANAMA
Cuadro 03. POLIZAS VIGENTES DE SEGURO DIRECTO TOTALES LOCAL Y EXTERIOR
Al Mes de Enero 2017

RAMOS DE SEGUROS	RAMOS GENERALES											
	TOTAL GENERALES	Incendio y Líneas Aliadas	Residencial	Comercial	Industrial	Vida Industrial	Anualidades	Rentas Vitalicias	Pérdida de Ingresos	Multiriesgo	Residencial	Comercial e Industrial
ACERTA SEGUROS	15,915	1,571	1,085	471	15	159	-	-	-	525	307	218
ALIADO SEGUROS	10,128	450	215	233	2	-	-	-	-	157	98	59
ASEGURADORA ANCON, S.A	50,080	5,580	3,918	1,442	220	-	-	-	-	1,411	760	651
ASEGURADORA DEL ISTMO, S.A. (ADISA)	15,106	228	228	-	-	-	-	-	-	14	14	-
ASEGURADORA GLOBAL, S.A	15,518	7,318	7,111	207	-	-	-	-	-	-	-	-
ASSA COMPAÑÍA DE SEGUROS, S.A	103,468	25,580	16,082	9,498	-	-	-	-	-	4,022	4,022	-
ASSICURAZIONI GENERALI, S.p.A.	102,881	31,053	24,842	5,900	311	-	-	-	-	12,612	9,161	3,451
BANESCO SEGUROS, S.A.	10,911	1,909	-	1,909	-	-	-	-	-	926	518	408
CHUBB SEGUROS PANAMA, S.A.	254	34	-	34	-	-	-	-	-	4	-	4
COMPAÑÍA INTERNACIONAL DE SEGUROS, S.A	162,810	12,791	12,791	-	-	-	-	-	-	2,231	2,231	-
GENERAL DE SEGUROS, S.A.	49,928	41,270	41,270	-	-	-	-	-	-	351	254	97
MAPFRE PANAMÁ, S.A	139,064	28,178	-	28,178	-	-	-	-	-	-	-	-
MULTIBANK SEGUROS, S.A	8,626	4,154	3,908	237	9	-	-	-	-	116	94	22
NACIONAL DE SEGUROS DE PANAMÁ Y CENTROAMÉRICA	17,406	1,944	593	1,351	-	-	-	-	-	-	-	-
ÓPTIMA COMPAÑÍA DE SEGUROS, S.A.	8,290	1,879	1,220	596	63	-	-	-	-	418	215	203
PAN AMERICAN LIFE INSURANCE DE PANAMÁ, S.A	-	-	-	-	-	-	-	-	-	-	-	-
SAGICOR PANAMÁ, S.A	-	-	-	-	-	-	-	-	-	-	-	-
SEGUROS FEDPA, S.A	84,692	2,220	2,220	-	-	-	-	-	-	264	103	161
SEGUROS SURAMERICANA, S.A	159,046	53,594	53,594	-	-	-	-	-	-	-	-	-
VIVIR COMPAÑÍA DE SEGUROS, SA.	-	-	-	-	-	-	-	-	-	-	-	-
WORLDWIDE MEDICAL ASSURANCE, LTD	-	-	-	-	-	-	-	-	-	-	-	-
SUB-TOTAL	954,123	219,753	169,077	50,056	620	159	-	-	-	23,051	17,777	5,274

SUPERINTENDENCIA DE SEGUROS Y REASEGUROS DE PANAMA
Cuadro 03. POLIZAS VIGENTES DE SEGURO DIRECTO TOTALES LOCAL Y EXTERIOR
Al Mes de Enero 2017

RAMOS DE SEGUROS	RAMOS GENERALES											
	TOTAL GENERALES	Incendio y Líneas Aliadas	Residencial	Comercial	Industrial	Vida Industrial	Anualidades	Rentas Vitalicias	Pérdida de Ingresos	Multiriesgo	Residencial	Comercial e Industrial
BUPA PANAMÁ, S.A.	-	-	-	-	-	-	-	-	-	-	-	-
LA FLORESTA DE SEGUROS Y VIDA, S.A	13,640	1,534	1,491	53	(10)	-	-	-	-	88	48	40
LA REGIONAL DE SEGUROS, S.A	17,177	388	229	159	-	-	-	-	-	267	84	183
MERCANTIL PANAMÁ SEGUROS, S.A	375	-	-	-	-	-	-	-	-	139	107	32
SEGUROS BBA. CORP.	46,940	93	12	81	-	-	-	-	-	-	-	-
SUB-TOTAL	78,132	2,015	1,732	293	(10)	-	-	-	-	494	239	255
TOTAL	1,032,255	221,768	170,809	50,349	610	159	-	-	-	23,545	18,016	5,529

SUPERINTENDENCIA DE SEGUROS Y REASEGUROS DE PANAMA
Cuadro 03. POLIZAS VIGENTES DE SEGURO DIRECTO TOTALES LOCAL Y EXTERIOR
Al Mes de Enero 2017

RAMOS DE SEGUROS	RAMOS GENERALES														
	Transporte de Carga	Terrestre	Marítimo	Aéreo	Casco	Marítimo	Aéreo	Automóvil	Ramos Técnicos	TRC TRM	Equipo Electrónico	Caldera y Maquinaria	Rotura de Maquinaria	Equipo Pesado	Vidrios
ACERTA SEGUROS	108	74	27	7	51	25	26	11,419	346	107	88	-	68	80	3
ALIADO SEGUROS	67	67	-	-	23	17	6	7,799	229	82	31	-	31	85	-
ASEGURADORA ANCON, S.A	462	449	12	1	114	67	47	38,868	553	82	133	-	98	235	5
ASEGURADORA DEL ISTMO, S.A. (ADISA)	10	10	-	-	10	10	-	2	245	228	11	-	-	6	-
ASEGURADORA GLOBAL, S.A	-	-	-	-	-	-	-	7,451	-	-	-	-	-	-	-
ASSA COMPAÑÍA DE SEGUROS, S.A	990	790	200	-	186	162	24	48,641	2,342	74	1,508	760	-	-	-
ASSICURAZIONI GENERALI, S.p.A.	7,998	-	7,998	-	317	305	12	45,674	1,739	237	761	-	315	426	-
BANESCO SEGUROS, S.A.	150	150	-	-	15	12	3	5,281	477	177	57	-	42	201	-
CHUBB SEGUROS PANAMA, S.A.	13	-	13	-	-	-	-	-	15	15	-	-	-	-	-
COMPAÑÍA INTERNACIONAL DE SEGUROS, S.A	17,707	17,707	-	-	183	147	36	114,989	1,523	476	287	-	121	639	-
GENERAL DE SEGUROS, S.A.	63	21	39	3	5	4	1	6,581	449	118	113	1	113	100	4
MAPFRE PANAMÁ, S.A	1,963	1,963	-	-	200	149	51	94,685	1,817	287	320	-	116	1,094	-
MULTIBANK SEGUROS, S.A	7	6	1	-	4	1	3	3,971	124	50	9	-	16	49	-
NACIONAL DE SEGUROS DE PANAMÁ Y CENTROAMÉRICA	40	20	20	-	9	1	8	11,643	156	101	29	-	11	15	-
ÓPTIMA COMPAÑÍA DE SEGUROS, S.A.	143	74	59	10	86	78	8	3,121	425	158	107	-	72	88	-
PAN AMERICAN LIFE INSURANCE DE PANAMÁ, S.A	-	-	-	-	-	-	-	-	-	-	-	-	-	-	-
SAGICOR PANAMÁ, S.A	-	-	-	-	-	-	-	-	-	-	-	-	-	-	-
SEGUROS FEDPA, S.A	280	280	-	-	1	1	-	81,420	94	2	27	-	18	47	-
SEGUROS SURAMERICANA, S.A	982	982	-	-	77	77	-	89,743	1,549	171	562	-	346	470	-
VIVIR COMPAÑÍA DE SEGUROS, SA.	-	-	-	-	-	-	-	-	-	-	-	-	-	-	-
WORLDWIDE MEDICAL ASSURANCE, LTD	-	-	-	-	-	-	-	-	-	-	-	-	-	-	-
SUB-TOTAL	30,983	22,593	8,369	21	1,281	1,056	225	571,288	12,083	2,365	4,043	761	1,367	3,535	12

SUPERINTENDENCIA DE SEGUROS Y REASEGUROS DE PANAMA
Cuadro 03. POLIZAS VIGENTES DE SEGURO DIRECTO TOTALES LOCAL Y EXTERIOR
Al Mes de Enero 2017

RAMOS DE SEGUROS	RAMOS GENERALES														
	Transporte de Carga	Terrestre	Marítimo	Aéreo	Casco	Marítimo	Aéreo	Automóvil	Ramos Técnicos	TRC TRM	Equipo Electrónico	Caldera y Maquinaria	Rotura de Maquinaria	Equipo Pesado	Vidrios
BUPA PANAMÁ, S.A.	-	-	-	-	-	-	-	-	-	-	-	-	-	-	-
LA FLORESTA DE SEGUROS Y VIDA, S.A	299	208	82	9	-	-	-	8,745	174	23	39	-	43	69	-
LA REGIONAL DE SEGUROS, S.A	-	-	-	-	-	-	-	15,908	29	12	6	-	-	11	-
MERCANTIL PANAMÁ SEGUROS, S.A	-	-	-	-	-	-	-	163	-	-	-	-	-	-	-
SEGUROS BBA. CORP.	15	15	-	-	12	(1)	13	46,506	20	20	-	-	(2)	2	-
SUB-TOTAL	314	223	82	9	12	(1)	13	71,322	223	55	45	-	41	82	-
TOTAL	31,297	22,816	8,451	30	1,293	1,055	238	642,610	12,306	2,420	4,088	761	1,408	3,617	12

SUPERINTENDENCIA DE SEGUROS Y REASEGUROS DE PANAMA
Cuadro 03. POLIZAS VIGENTES DE SEGURO DIRECTO TOTALES LOCAL Y EXTERIOR
Al Mes de Enero 2017

RAMOS DE SEGUROS	RAMOS GENERALES									
	Riesgos Diversos	Responsabilidad Civil	Robo	Fidelidad y DDD	BBB	Otros	Titulos de Propiedad	Fianzas	Oferta y Cumplimiento	Otras
ACERTA SEGUROS	787	572	57	66	-	92	-	949	-	949
ALIADO SEGUROS	296	177	1	-	-	118	-	1,107	407	700
ASEGURADORA ANCON, S.A	1,245	877	168	-	-	200	-	1,847	426	1,421
ASEGURADORA DEL ISTMO, S.A. (ADISA)	353	321	12	8	-	12	-	14,244	12,829	1,415
ASEGURADORA GLOBAL, S.A	97	-	-	1	-	96	-	652	173	479
ASSA COMPAÑÍA DE SEGUROS, S.A	7,375	3,442	1,980	345	16	1,592	-	14,332	1,052	13,280
ASSICURAZIONI GENERALI, S.p.A.	2,803	2,121	465	-	3	214	-	685	168	517
BANESCO SEGUROS, S.A.	803	665	46	47	(1)	46	-	1,350	-	1,350
CHUBB SEGUROS PANAMA, S.A.	155	155	-	-	-	-	-	33	-	33
COMPAÑÍA INTERNACIONAL DE SEGUROS, S.A	2,683	2,069	164	161	-	289	-	10,703	6,394	4,309
GENERAL DE SEGUROS, S.A.	337	238	36	38	-	25	40	832	832	-
MAPFRE PANAMÁ, S.A	5,588	1,728	308	610	7	2,935	-	6,633	6,619	14
MULTIBANK SEGUROS, S.A	96	73	12	2	1	8	-	154	118	36
NACIONAL DE SEGUROS DE PANAMÁ Y CENTROAMÉRICA	454	321	80	48	1	4	-	3,160	3,160	-
ÓPTIMA COMPAÑÍA DE SEGUROS, S.A.	840	643	122	1	-	74	-	1,378	487	891
PAN AMERICAN LIFE INSURANCE DE PANAMÁ, S.A	-	-	-	-	-	-	-	-	-	-
SAGICOR PANAMÁ, S.A	-	-	-	-	-	-	-	-	-	-
SEGUROS FEDPA, S.A	235	160	8	67	-	-	-	178	55	123
SEGUROS SURAMERICANA, S.A	7,931	6,720	542	190	-	479	-	5,170	1,036	4,134
VIVIR COMPAÑÍA DE SEGUROS, SA.	-	-	-	-	-	-	-	-	-	-
WORLDWIDE MEDICAL ASSURANCE, LTD	-	-	-	-	-	-	-	-	-	-
SUB-TOTAL	32,078	20,282	4,001	1,584	27	6,184	40	63,407	33,756	29,651

SUPERINTENDENCIA DE SEGUROS Y REASEGUROS DE PANAMA
Cuadro 03. POLIZAS VIGENTES DE SEGURO DIRECTO TOTALES LOCAL Y EXTERIOR
Al Mes de Enero 2017

RAMOS DE SEGUROS	RAMOS GENERALES									
	Riesgos Diversos	Responsabilidad Civil	Robo	Fidelidad y DDD	BBB	Otros	Titulos de Propiedad	Fianzas	Oferta y Cumplimiento	Otras
BUPA PANAMÁ, S.A.	-	-	-	-	-	-	-	-	-	-
LA FLORESTA DE SEGUROS Y VIDA, S.A	1,036	764	-	-	-	272	-	1,764	-	1,764
LA REGIONAL DE SEGUROS, S.A	175	-	-	-	-	175	-	410	130	280
MERCANTIL PANAMÁ SEGUROS, S.A	43	-	-	-	-	43	-	30	-	30
SEGUROS BBA. CORP.	42	46	(2)	(2)	-	-	-	252	76	176
SUB-TOTAL	1,296	810	(2)	(2)	-	490	-	2,456	206	2,250
TOTAL	33,374	21,092	3,999	1,582	27	6,674	40	65,863	33,962	31,901

SUPERINTENDENCIA DE SEGUROS Y REASEGUROS DE PANAMA
Cuadro 01. PRIMAS SUSCRITAS DE SEGURO DIRECTO TOTALES LOCAL Y EXTERIOR
Al Mes de Enero 2017

RAMOS DE SEGUROS	GRAN TOTAL	RAMOS VIDA											
		TOTAL VIDA	Vida Individual	Primer año	Renovación	Accidentes Personales	Individual	Grupo	Invalidez	Salud	Individual	Grupo	Colectivos de Vida
ACERTA SEGUROS	1,434,012.24	236,834.16	64,086.56	3,620.52	60,466.04	4,320.93	778.63	3,542.30	-	134,674.85	113,989.21	20,685.64	33,751.82
ALIADO SEGUROS	2,371,938.02	83,884.48	-	-	-	12,862.08	1,133.20	11,728.88	-	-	-	-	71,022.40
ASEGURADORA ANCON, S.A	5,698,765.26	1,357,705.08	20,935.71	20,935.71	-	23,369.66	8,527.40	14,842.26	-	990,900.80	796,201.17	194,699.63	322,498.91
ASEGURADORA DEL ISTMO, S.A. (ADISA)	620,336.74	134,546.87	40,553.65	4,417.91	36,135.74	3,167.58	-	3,167.58	-	91,589.58	1,597.68	89,991.90	(763.94)
ASEGURADORA GLOBAL, S.A	1,942,123.70	912,081.39	44,915.15	44,915.15	-	27,407.71	27,407.71	-	-	-	-	-	839,758.53
ASSA COMPAÑÍA DE SEGUROS, S.A	31,827,165.86	8,480,363.56	2,094,699.06	229,191.43	1,865,507.63	242,397.56	46,983.41	195,414.15	-	3,502,267.17	2,214,156.57	1,288,110.60	2,640,999.77
ASSICURAZIONI GENERALI, S.p.A.	8,778,357.38	4,210,171.17	2,070,947.19	382,090.84	1,688,856.35	90,454.95	18,717.56	71,737.39	-	1,226,849.37	43,835.03	1,183,014.34	821,919.66
BANESCO SEGUROS, S.A.	1,726,795.55	563,013.61	102,695.34	21,505.88	81,189.46	3,699.08	258.31	3,440.77	-	42,689.37	-	42,689.37	413,929.82
CHUBB SEGUROS PANAMA, S.A.	304,599.03	80,567.04	-	-	-	79,152.16	-	79,152.16	-	-	-	-	1,414.88
COMPAÑÍA INTERNACIONAL DE SEGUROS, S.A	19,118,198.32	8,266,908.20	1,989,539.99	273,445.44	1,716,094.55	236,623.13	-	236,623.13	-	3,660,795.01	2,066,472.24	1,594,322.77	2,379,950.07
GENERAL DE SEGUROS, S.A.	2,946,571.97	1,545,115.14	-	-	-	630.30	630.30	-	-	-	-	-	1,544,484.84
MAPFRE PANAMÁ, S.A	17,935,038.52	8,734,315.25	2,187,174.64	250,805.36	1,936,369.28	58,501.09	6,255.60	52,245.49	-	4,318,471.23	1,951,270.11	2,367,201.12	2,170,168.29
MULTIBANK SEGUROS, S.A	1,124,942.73	518,787.64	14,400.53	5,340.80	9,059.73	17,187.21	15,111.17	2,076.04	-	-	-	-	487,199.90
NACIONAL DE SEGUROS DE PANAMÁ Y CENTROAMÉRICA	1,708,048.51	132,528.03	31,532.24	11,012.05	20,520.19	71,290.05	69,912.45	1,377.60	-	-	-	-	29,705.74
ÓPTIMA COMPAÑÍA DE SEGUROS, S.A.	805,029.76	73,551.15	-	-	-	46,589.67	5,187.69	41,401.98	-	-	-	-	26,961.48
PAN AMERICAN LIFE INSURANCE DE PANAMÁ, S.A	13,158,256.52	13,158,256.52	2,467,618.98	606,759.24	1,860,859.74	129,537.22	101,031.27	28,505.95	-	8,099,798.34	849,417.15	7,250,381.19	2,461,301.98
SAGICOR PANAMÁ, S.A	259,725.72	259,725.72	20,365.00	10,365.00	10,000.00	535.00	-	535.00	-	213,325.72	62,789.36	150,536.36	25,500.00
SEGUROS FEDPA, S.A	2,627,012.30	479,002.81	2,239.36	1,852.77	386.59	87,716.63	77,489.54	10,227.09	-	9,924.86	-	9,924.86	379,121.96
SEGUROS SURAMERICANA, S.A	11,693,217.25	4,234,433.64	1,815,472.13	341,568.82	1,473,903.31	565,236.27	166,510.38	398,725.89	-	32,983.53	32,983.53	-	1,820,741.71
VIVIR COMPAÑÍA DE SEGUROS, SA.	626,928.41	626,928.41	-	-	-	145.82	-	145.82	-	533,333.88	299,075.02	234,258.86	93,448.71
WORLDWIDE MEDICAL ASSURANCE, LTD	1,391,619.82	1,391,619.82	93,524.26	(574.44)	94,098.70	12.57	-	12.57	-	1,272,663.42	880,102.66	392,560.76	25,419.57
SUB-TOTAL	128,098,683.61	55,480,339.69	13,060,699.79	2,207,252.48	10,853,447.31	1,700,836.67	545,934.62	1,154,902.05	-	24,130,267.13	9,311,889.73	14,818,377.40	16,588,536.10

SUPERINTENDENCIA DE SEGUROS Y REASEGUROS DE PANAMA
Cuadro 01. PRIMAS SUSCRITAS DE SEGURO DIRECTO TOTALES LOCAL Y EXTERIOR
Al Mes de Enero 2017

RAMOS DE SEGUROS	GRAN TOTAL	RAMOS VIDA											
		TOTAL VIDA	Vida Individual	Primer año	Renovación	Accidentes Personales	Individual	Grupo	Invalidez	Salud	Individual	Grupo	Colectivos de Vida
BUPA PANAMÁ, S.A.	469,985.34	469,985.34	-	-	-	-	-	-	-	469,985.34	409,029.51	60,955.83	-
LA FLORESTA DE SEGUROS Y VIDA, S.A	785,595.70	144,888.90	10,300.50	9,706.10	594.40	3,458.40	1,322.50	2,135.90	-	117,135.40	94,828.80	22,306.60	13,994.60
LA REGIONAL DE SEGUROS, S.A	587,804.77	18,307.43	6,224.05	3,435.08	2,788.97	1,203.66	847.30	356.36	-	-	-	-	10,879.72
MERCANTIL PANAMÁ SEGUROS, S.A	192,073.71	186,444.75	6,731.77	6,731.77	-	2,154.45	2,154.45	-	-	177,558.53	177,558.53	-	-
SEGUROS BBA. CORP.	480,736.82	5,720.18	2,194.22	2,194.22	-	855.61	855.61	-	-	-	-	-	2,670.35
SUB-TOTAL	2,516,196.34	825,346.60	25,450.54	22,067.17	3,383.37	7,672.12	5,179.86	2,492.26	-	764,679.27	681,416.84	83,262.43	27,544.67
TOTAL	130,614,879.95	56,305,686.29	13,086,150.33	2,229,319.65	10,856,830.68	1,708,508.79	551,114.48	1,157,394.31	-	24,894,946.40	9,993,306.57	14,901,639.83	16,616,080.77

SUPERINTENDENCIA DE SEGUROS Y REASEGUROS DE PANAMA
Cuadro 01. PRIMAS SUSCRITAS DE SEGURO DIRECTO TOTALES LOCAL Y EXTERIOR
Al Mes de Enero 2017

RAMOS DE SEGUROS	RAMOS GENERALES											
	TOTAL GENERALES	Incendio y Líneas Aliadas	Residencial	Comercial	Industrial	Vida Industrial	A anualidades	Rentas Vitalicias	Pérdida de Ingresos	Multirisgo	Residencial	Comercial e Industrial
ACERTA SEGUROS	1,197,178.08	77,753.53	58,650.64	19,102.89	-	4,994.84	-	-	-	8,608.42	3,721.18	4,887.24
ALIADO SEGUROS	2,288,053.54	151,178.03	13,024.77	136,193.26	1,960.00	-	-	-	-	9,707.17	8,431.66	1,275.51
ASEGURADORA ANCON, S.A	4,341,060.18	511,011.36	94,661.78	309,663.39	106,686.19	-	-	-	-	27,889.19	6,573.19	21,316.00
ASEGURADORA DEL ISTMO, S.A. (ADISA)	485,789.87	1,801.37	1,801.37	-	-	-	-	-	-	-	-	-
ASEGURADORA GLOBAL, S.A	1,030,042.31	130,255.24	123,462.89	6,792.35	-	-	-	-	-	-	-	-
ASSA COMPAÑÍA DE SEGUROS, S.A	23,346,802.30	8,326,388.14	448,232.40	7,878,155.74	-	-	-	-	-	69,211.90	69,211.90	-
ASSICURAZIONI GENERALI, S.p.A.	4,568,186.21	1,248,400.18	998,720.14	237,196.04	12,484.00	-	-	-	-	293,754.31	168,874.03	124,880.28
BANESCO SEGUROS, S.A.	1,163,781.94	92,918.69	-	92,918.69	-	-	-	-	-	44,171.55	10,345.74	33,825.81
CHUBB SEGUROS PANAMA, S.A.	224,031.99	152,607.74	-	152,607.74	-	-	-	-	-	24,971.70	-	24,971.70
COMPAÑÍA INTERNACIONAL DE SEGUROS, S.A	10,851,290.12	1,324,973.66	1,324,973.66	-	-	-	-	-	-	96,922.06	96,922.06	-
GENERAL DE SEGUROS, S.A.	1,401,456.83	372,847.56	372,847.56	-	-	-	-	-	-	5,236.38	3,747.30	1,489.08
MAPFRE PANAMÁ, S.A	9,200,723.27	928,728.32	-	928,728.32	-	-	-	-	-	-	-	-
MULTIBANK SEGUROS, S.A	606,155.09	120,530.82	43,395.75	75,249.70	1,885.37	-	-	-	-	2,864.08	1,473.67	1,390.41
NACIONAL DE SEGUROS DE PANAMÁ Y CENTROAMÉRICA	1,575,520.48	387,759.95	23,960.83	363,799.12	-	-	-	-	-	-	-	-
ÓPTIMA COMPAÑÍA DE SEGUROS, S.A.	731,478.61	109,218.61	52,848.00	59,204.08	(2,833.47)	-	-	-	-	11,076.53	2,730.42	8,346.11
PAN AMERICAN LIFE INSURANCE DE PANAMÁ, S.A	-	-	-	-	-	-	-	-	-	-	-	-
SAGICOR PANAMÁ, S.A	-	-	-	-	-	-	-	-	-	-	-	-
SEGUROS FEDPA, S.A	2,148,009.49	14,069.65	14,069.65	-	-	-	-	-	-	10,608.21	1,931.54	8,676.67
SEGUROS SURAMERICANA, S.A	7,458,783.61	1,307,585.11	1,307,585.11	-	-	-	-	-	-	-	-	-
VIVIR COMPAÑÍA DE SEGUROS, SA.	-	-	-	-	-	-	-	-	-	-	-	-
WORLDWIDE MEDICAL ASSURANCE, LTD	-	-	-	-	-	-	-	-	-	-	-	-
SUB-TOTAL	72,618,343.92	15,258,027.96	4,878,234.55	10,259,611.32	120,182.09	4,994.84	-	-	-	605,021.50	373,962.69	231,058.81

SUPERINTENDENCIA DE SEGUROS Y REASEGUROS DE PANAMA
Cuadro 01. PRIMAS SUSCRITAS DE SEGURO DIRECTO TOTALES LOCAL Y EXTERIOR
Al Mes de Enero 2017

RAMOS DE SEGUROS	RAMOS GENERALES											
	TOTAL GENERALES	Incendio y Líneas Aliadas	Residencial	Comercial	Industrial	Vida Industrial	Anualidades	Rentas Vitalicias	Pérdida de Ingresos	Multirisgo	Residencial	Comercial e Industrial
BUPA PANAMÁ, S.A.	-	-	-	-	-	-	-	-	-	-	-	-
LA FLORESTA DE SEGUROS Y VIDA, S.A	640,706.80	69,550.80	69,550.80	-	-	-	-	-	-	-	-	-
LA REGIONAL DE SEGUROS, S.A	569,497.34	33,811.42	5,760.17	28,051.25	-	-	-	-	-	13,476.91	1,775.01	11,701.90
MERCANTIL PANAMÁ SEGUROS, S.A	5,628.96	-	-	-	-	-	-	-	-	(1,497.57)	71.20	(1,568.77)
SEGUROS BBA. CORP.	475,016.64	19,305.59	-	19,305.59	-	-	-	-	-	-	-	-
SUB-TOTAL	1,690,849.74	122,667.81	75,310.97	47,356.84	-	-	-	-	-	11,979.34	1,846.21	10,133.13
TOTAL	74,309,193.66	15,380,695.77	4,953,545.52	10,306,968.16	120,182.09	4,994.84	-	-	-	617,000.84	375,808.90	241,191.94

SUPERINTENDENCIA DE SEGUROS Y REASEGUROS DE PANAMA
Cuadro 01. PRIMAS SUSCRITAS DE SEGURO DIRECTO TOTALES LOCAL Y EXTERIOR
Al Mes de Enero 2017

RAMOS DE SEGUROS	RAMOS GENERALES														
	Transporte de Carga	Terrestre	Marítimo	Aéreo	Casco	Marítimo	Aéreo	Automóvil	Ramos Técnicos	TRC TRM	Equipo Electrónico	Caldera y Maquinaria	Rotura de Maquinaria	Equipo Pesado	Vidrios
ACERTA SEGUROS	43,839.10	20,729.72	24,796.68	(1,687.30)	(30,627.01)	(27,570.03)	(3,056.98)	612,090.21	224,082.80	219,387.85	951.45	-	728.47	3,015.03	-
ALIADO SEGUROS	5,552.53	5,552.53	-	-	20,982.08	9,312.28	11,669.80	355,579.94	109,404.05	87,293.62	58.24	-	1,856.73	20,195.46	-
ASEGURADORA ANCON, S.A	90,052.20	85,438.80	4,613.40	-	4,331.82	(151.18)	4,483.00	1,983,083.82	68,809.40	7,534.97	1,617.37	-	(47.42)	59,704.48	-
ASEGURADORA DEL ISTMO, S.A. (ADISA)	250.00	250.00	-	-	-	-	-	-	18,226.95	17,782.71	444.24	-	-	-	-
ASEGURADORA GLOBAL, S.A	-	-	-	-	-	-	-	505,475.29	-	-	-	-	-	-	-
ASSA COMPAÑÍA DE SEGUROS, S.A	469,951.10	469,951.10	-	-	334,333.55	185,706.22	148,627.33	2,659,295.26	126,298.37	13,350.05	112,948.32	-	-	-	-
ASSICURAZIONI GENERALI, S.p.A.	168,095.43	-	168,095.43	-	89,455.42	84,623.53	4,831.89	2,163,034.84	192,102.11	88,218.94	26,771.25	-	10,354.31	66,757.61	-
BANESCO SEGUROS, S.A.	18,787.79	18,787.79	-	-	80,359.14	80,359.14	-	230,532.28	155,295.99	142,795.86	152.79	-	334.19	12,013.15	-
CHUBB SEGUROS PANAMA, S.A.	21,299.46	-	21,299.46	-	-	-	-	-	3,208.02	3,208.02	-	-	-	-	-
COMPAÑÍA INTERNACIONAL DE SEGUROS, S.A	632,203.06	632,203.06	-	-	642,025.23	117,268.39	524,756.84	4,027,658.03	364,021.96	130,716.47	42,941.53	-	3,735.51	186,628.45	-
GENERAL DE SEGUROS, S.A.	23,722.32	(167.29)	23,535.71	353.90	-	-	-	361,450.61	33,153.74	8,730.49	1,541.21	10,235.22	7,976.38	4,670.44	-
MAPFRE PANAMÁ, S.A	140,654.80	140,654.80	-	-	(34,228.32)	34,274.00	(68,502.32)	2,756,564.03	231,347.10	189,060.40	4,997.35	-	16,310.86	20,978.49	-
MULTIBANK SEGUROS, S.A	408.55	-	408.55	-	2,004.02	2,004.02	-	392,156.74	2,485.26	1,395.24	1,366.60	-	(626.58)	350.00	-
NACIONAL DE SEGUROS DE PANAMÁ Y CENTROAMÉRICA	(8,815.80)	-	(8,815.80)	-	641.03	-	641.03	92,556.11	74,708.39	71,863.01	422.96	-	1,057.42	1,365.00	-
ÓPTIMA COMPAÑÍA DE SEGUROS, S.A.	56,239.21	9,077.12	46,786.28	375.81	30,299.36	30,299.36	-	292,002.07	8,918.46	(4,297.41)	2,049.73	-	1,684.66	9,481.48	-
PAN AMERICAN LIFE INSURANCE DE PANAMÁ, S.A	-	-	-	-	-	-	-	-	-	-	-	-	-	-	-
SAGICOR PANAMÁ, S.A	-	-	-	-	-	-	-	-	-	-	-	-	-	-	-
SEGUROS FEDPA, S.A	8,019.90	8,019.90	-	-	-	-	-	1,947,575.10	3,643.70	(1,060.00)	319.77	-	-	4,383.93	-
SEGUROS SURAMERICANA, S.A	293,122.04	293,122.04	-	-	-	-	-	4,639,348.72	148,402.48	59,556.33	16,763.47	-	17,369.04	54,713.64	-
VIVIR COMPAÑÍA DE SEGUROS, SA.	-	-	-	-	-	-	-	-	-	-	-	-	-	-	-
WORLDWIDE MEDICAL ASSURANCE, LTD	-	-	-	-	-	-	-	-	-	-	-	-	-	-	-
SUB-TOTAL	1,963,381.69	1,683,619.57	280,719.71	(957.59)	1,139,576.32	516,125.73	623,450.59	23,018,403.05	1,764,108.78	1,035,536.55	213,346.28	10,235.22	60,733.57	444,257.16	-

SUPERINTENDENCIA DE SEGUROS Y REASEGUROS DE PANAMA
Cuadro 01. PRIMAS SUSCRITAS DE SEGURO DIRECTO TOTALES LOCAL Y EXTERIOR
Al Mes de Enero 2017

RAMOS DE SEGUROS	RAMOS GENERALES														
	Transporte de Carga	Terrestre	Marítimo	Aéreo	Casco	Marítimo	Aéreo	Automóvil	Ramos Técnicos	TRC TRM	Equipo Electrónico	Caldera y Maquinaria	Rotura de Maquinaria	Equipo Pesado	Vidrios
BUPA PANAMÁ, S.A.	-	-	-	-	-	-	-	-	-	-	-	-	-	-	-
LA FLORESTA DE SEGUROS Y VIDA, S.A	17,038.00	17,038.00	-	-	-	-	-	227,358.90	-	-	-	-	-	-	-
LA REGIONAL DE SEGUROS, S.A	-	-	-	-	-	-	-	343,077.64	9,730.73	1,845.84	350.00	-	-	7,534.89	-
MERCANTIL PANAMÁ SEGUROS, S.A	-	-	-	-	-	-	-	5,173.51	-	-	-	-	-	-	-
SEGUROS BBA. CORP.	737.03	737.03	-	-	31,157.90	-	31,157.90	408,152.47	7,558.54	-	-	-	-	7,558.54	-
SUB-TOTAL	17,775.03	17,775.03	-	-	31,157.90	-	31,157.90	983,762.52	17,289.27	1,845.84	350.00	-	-	15,093.43	-
TOTAL	1,981,156.72	1,701,394.60	280,719.71	(957.59)	1,170,734.22	516,125.73	654,608.49	24,002,165.57	1,781,398.05	1,037,382.39	213,696.28	10,235.22	60,733.57	459,350.59	-

SUPERINTENDENCIA DE SEGUROS Y REASEGUROS DE PANAMA
Cuadro 01. PRIMAS SUSCRITAS DE SEGURO DIRECTO TOTALES LOCAL Y EXTERIOR
Al Mes de Enero 2017

RAMOS DE SEGUROS	RAMOS GENERALES									
	Riesgos Diversos	Responsabilidad Civil	Robo	Fidelidad y DDD	BBB	Otros	Títulos de Propiedad	Fianzas	Oferta y Cumplimiento	Otras
ACERTA SEGUROS	60,113.58	40,398.67	3,128.25	7,364.32	-	9,222.34	-	196,322.61	-	196,322.61
ALIADO SEGUROS	913,923.35	53,561.63	959.97	(6.83)	-	859,408.58	-	721,726.39	557,861.65	163,864.74
ASEGURADORA ANCON, S.A	374,515.10	156,472.46	5,322.92	-	-	212,719.72	-	1,281,367.29	10,891.02	1,270,476.27
ASEGURADORA DEL ISTMO, S.A. (ADISA)	15,113.61	13,919.37	1,194.24	-	-	-	-	450,397.94	433,210.98	17,186.96
ASEGURADORA GLOBAL, S.A	268,893.99	-	-	42,230.45	-	226,663.54	-	125,417.79	116,346.97	9,070.82
ASSA COMPAÑÍA DE SEGUROS, S.A	9,142,684.63	2,255,866.78	350,377.50	1,040,183.11	4,756.50	5,491,500.74	-	2,218,639.35	1,801,746.09	416,893.26
ASSICURAZIONI GENERALI, S.p.A.	389,850.05	222,255.28	112,497.90	-	35,477.60	19,619.27	-	23,493.87	7,582.41	15,911.46
BANESCO SEGUROS, S.A.	65,166.13	62,638.79	(15.91)	584.25	-	1,959.00	-	476,550.37	-	476,550.37
CHUBB SEGUROS PANAMA, S.A.	64,376.07	64,376.07	-	-	-	-	-	(42,431.00)	-	(42,431.00)
COMPAÑÍA INTERNACIONAL DE SEGUROS, S.A	2,314,447.20	718,458.61	60,673.51	28,729.83	-	1,506,585.25	-	1,449,038.92	52,810.03	1,396,228.89
GENERAL DE SEGUROS, S.A.	578,081.28	7,678.76	3,608.40	-	-	566,794.12	-	26,964.94	26,964.94	-
MAPFRE PANAMÁ, S.A	1,892,080.31	263,050.92	48,448.47	5,178.12	19,855.51	1,555,547.29	-	3,285,577.03	3,247,828.13	37,748.90
MULTIBANK SEGUROS, S.A	83,216.41	5,874.07	3,491.31	1,120.00	-	72,731.03	-	2,489.21	2,227.52	261.69
NACIONAL DE SEGUROS DE PANAMÁ Y CENTROAMÉRICA	547,146.55	539,374.80	2,823.91	3,479.08	-	1,468.76	-	481,524.25	481,524.25	-
ÓPTIMA COMPAÑÍA DE SEGUROS, S.A.	58,614.67	47,332.87	2,690.80	-	-	8,591.00	-	165,109.70	24,578.97	140,530.73
PAN AMERICAN LIFE INSURANCE DE PANAMÁ, S.A	-	-	-	-	-	-	-	-	-	-
SAGICOR PANAMÁ, S.A	-	-	-	-	-	-	-	-	-	-
SEGUROS FEDPA, S.A	154,456.10	4,462.35	2,098.77	147,894.98	-	-	-	9,636.83	6,250.83	3,386.00
SEGUROS SURAMERICANA, S.A	679,618.70	135,374.13	35,344.01	-	-	508,900.56	-	390,706.56	-	390,706.56
VIVIR COMPAÑÍA DE SEGUROS, SA.	-	-	-	-	-	-	-	-	-	-
WORLDWIDE MEDICAL ASSURANCE, LTD	-	-	-	-	-	-	-	-	-	-
SUB-TOTAL	17,602,297.73	4,591,095.56	632,644.05	1,276,757.31	60,089.61	11,041,711.20	-	11,262,532.05	6,769,823.79	4,492,708.26

SUPERINTENDENCIA DE SEGUROS Y REASEGUROS DE PANAMA
Cuadro 01. PRIMAS SUSCRITAS DE SEGURO DIRECTO TOTALES LOCAL Y EXTERIOR
Al Mes de Enero 2017

RAMOS DE SEGUROS	RAMOS GENERALES									
	Riesgos Diversos	Responsabilidad Civil	Robo	Fidelidad y DDD	BBB	Otros	Titulos de Propiedad	Fianzas	Oferta y Cumplimiento	Otras
BUPA PANAMÁ, S.A.	-	-	-	-	-	-	-	-	-	-
LA FLORESTA DE SEGUROS Y VIDA, S.A	93,322.10	32,386.00	-	-	-	60,936.10	-	233,437.00	-	233,437.00
LA REGIONAL DE SEGUROS, S.A	25,523.81	-	-	-	-	25,523.81	-	143,876.83	83,323.06	60,553.77
MERCANTIL PANAMÁ SEGUROS, S.A	1,953.02	-	-	-	-	1,953.02	-	-	-	-
SEGUROS BBA. CORP.	6,466.88	6,295.00	171.88	-	-	-	-	1,638.23	1,638.23	-
SUB-TOTAL	127,265.81	38,681.00	171.88	-	-	88,412.93	-	378,952.06	84,961.29	293,990.77
TOTAL	17,729,563.54	4,629,776.56	632,815.93	1,276,757.31	60,089.61	11,130,124.13	-	11,641,484.11	6,854,785.08	4,786,699.03

SUPERINTENDENCIA DE SEGUROS Y REASEGUROS DE PANAMA
Cuadro 02. SINIESTROS PAGADOS DE SEGURO DIRECTO TOTALES LOCAL Y EXTERIOR
Al Mes de Enero 2017

RAMOS DE SEGUROS	GRAN TOTAL	RAMOS VIDA											
		TOTAL VIDA	Vida Individual	Primer año	Renovación	Accidentes Personales	Individual	Grupo	Invalidez	Salud	Individual	Grupo	Colectivos de Vida
ACERTA SEGUROS	827,031.30	119,089.71	-	-	-	4,418.51	-	4,418.51	-	113,561.33	108,378.14	5,183.19	1,109.87
ALIADO SEGUROS	842,161.02	13,796.05	-	-	-	156.45	-	156.45	-	-	-	-	13,639.60
ASEGURADORA ANCON, S.A	2,259,602.38	1,160,735.76	40,000.00	40,000.00	-	14,627.54	14,066.51	561.03	-	832,825.68	664,705.62	168,120.06	273,282.54
ASEGURADORA DEL ISTMO, S.A. (ADISA)	600,775.10	73,588.81	-	-	-	619.12	-	619.12	-	72,962.37	-	72,962.37	7.32
ASEGURADORA GLOBAL, S.A	457,162.49	139,241.75	-	-	-	96.93	96.93	-	-	-	-	-	139,144.82
ASSA COMPAÑÍA DE SEGUROS, S.A	6,560,300.58	3,409,148.88	13,847.96	10,395.33	3,452.63	59,427.85	1,572.80	57,855.05	-	2,526,095.26	1,630,515.92	895,579.34	809,777.81
ASSICURAZIONI GENERALI, S.p.A.	4,641,431.23	2,841,094.34	1,737,343.65	1,545,873.78	191,469.87	66,558.93	20,435.38	46,123.55	-	853,119.72	39,045.74	814,073.98	184,072.04
BANESCO SEGUROS, S.A.	484,729.48	168,869.36	-	-	-	3.66	-	3.66	-	21,067.87	-	21,067.87	147,797.83
CHUBB SEGUROS PANAMA, S.A.	39,673.69	250.00	-	-	-	250.00	-	250.00	-	-	-	-	-
COMPAÑÍA INTERNACIONAL DE SEGUROS, S.A	8,115,650.55	3,921,617.44	649,704.37	649,704.37	-	118,412.63	510.93	117,901.70	-	2,786,638.91	1,413,547.94	1,373,090.97	366,861.53
GENERAL DE SEGUROS, S.A.	527,117.02	271,537.82	-	-	-	303.54	303.54	-	-	-	-	-	271,234.28
MAPFRE PANAMÁ, S.A	12,321,092.89	5,763,779.47	1,304,774.84	-	1,304,774.84	86,585.58	25,151.35	61,434.23	-	3,124,201.11	942,888.91	2,181,312.20	1,248,217.94
MULTIBANK SEGUROS, S.A	212,976.13	-	-	-	-	-	-	-	-	-	-	-	-
NACIONAL DE SEGUROS DE PANAMÁ Y CENTROAMÉRICA	337,075.72	1,555.31	-	-	-	-	-	-	-	-	-	-	1,555.31
ÓPTIMA COMPAÑÍA DE SEGUROS, S.A.	3,666,388.02	31,442.67	-	-	-	14,000.41	-	14,000.41	-	-	-	-	17,442.26
PAN AMERICAN LIFE INSURANCE DE PANAMÁ, S.A	3,536,901.01	3,536,901.01	37,646.98	-	37,646.98	17,116.94	11,872.02	5,244.92	-	3,257,306.55	421,155.70	2,836,150.85	224,830.54
SAGICOR PANAMÁ, S.A	164,931.67	164,931.67	-	-	-	293.89	-	293.89	-	159,637.78	9,685.11	149,952.67	5,000.00
SEGUROS FEDPA, S.A	1,345,838.26	244,165.14	-	-	-	39,265.50	39,265.50	-	-	-	-	-	204,899.64
SEGUROS SURAMERICANA, S.A	6,199,786.72	991,832.26	268,720.87	267,875.87	845.00	5,861.78	5,624.14	237.64	-	-	-	-	717,249.61
VIVIR COMPAÑÍA DE SEGUROS, SA.	534,668.10	534,668.10	-	-	-	-	-	-	-	533,165.47	318,266.42	214,899.05	1,502.63
WORLDWIDE MEDICAL ASSURANCE, LTD	1,881,922.06	1,881,922.06	10,000.00	10,000.00	-	-	-	-	-	1,871,922.06	1,188,103.65	683,818.41	-
SUB-TOTAL	55,557,215.42	25,270,167.61	4,062,038.67	2,523,849.35	1,538,189.32	427,999.26	118,899.10	309,100.16	-	16,152,504.11	6,736,293.15	9,416,210.96	4,627,625.57

SUPERINTENDENCIA DE SEGUROS Y REASEGUROS DE PANAMA
Cuadro 02. SINIESTROS PAGADOS DE SEGURO DIRECTO TOTALES LOCAL Y EXTERIOR
Al Mes de Enero 2017

RAMOS DE SEGUROS	GRAN TOTAL	RAMOS VIDA											
		TOTAL VIDA	Vida Individual	Primer año	Renovación	Accidentes Personales	Individual	Grupo	Invalidez	Salud	Individual	Grupo	Colectivos de Vida
BUPA PANAMÁ, S.A.	164,763.66	164,763.66	-	-	-	-	-	-	-	164,763.66	148,780.94	15,982.72	-
LA FLORESTA DE SEGUROS Y VIDA, S.A	1,903,697.90	48,551.10	-	-	-	173.80	-	173.80	-	58,577.30	37,722.80	20,854.50	(10,200.00)
LA REGIONAL DE SEGUROS, S.A	196,298.15	-	-	-	-	-	-	-	-	-	-	-	-
MERCANTIL PANAMÁ SEGUROS, S.A	21,717.27	16,835.93	-	-	-	-	-	-	-	16,835.93	16,835.93	-	-
SEGUROS BBA. CORP.	139,828.55	1,010.09	-	-	-	165.00	165.00	-	-	-	-	-	845.09
SUB-TOTAL	2,426,305.53	231,160.78	-	-	-	338.80	165.00	173.80	-	240,176.89	203,339.67	36,837.22	(9,354.91)
TOTAL	57,983,520.95	25,501,328.39	4,062,038.67	2,523,849.35	1,538,189.32	428,338.06	119,064.10	309,273.96	-	16,392,681.00	6,939,632.82	9,453,048.18	4,618,270.66

SUPERINTENDENCIA DE SEGUROS Y REASEGUROS DE PANAMA
Cuadro 02. SINIESTROS PAGADOS DE SEGURO DIRECTO TOTALES LOCAL Y EXTERIOR
Al Mes de Enero 2017

RAMOS DE SEGUROS	RAMOS GENERALES											
	TOTAL GENERALES	Incendio y Líneas Aliadas	Residencial	Comercial	Industrial	Vida Industrial	A anualidades	Rentas Vitalicias	Pérdida de Ingresos	Multirisgo	Residencial	Comercial e Industrial
ACERTA SEGUROS	707,941.59	74,142.12	19,764.17	54,377.95	-	5,000.00	-	-	-	9,474.93	7,083.48	2,391.45
ALIADO SEGUROS	828,364.97	507,766.70	-	507,766.70	-	-	-	-	-	4,833.70	2,854.52	1,979.18
ASEGURADORA ANCON, S.A	1,098,866.62	20,537.12	357.42	20,179.70	-	-	-	-	-	-	-	-
ASEGURADORA DEL ISTMO, S.A. (ADISA)	527,186.29	1,196.11	1,196.11	-	-	-	-	-	-	-	-	-
ASEGURADORA GLOBAL, S.A	317,920.74	1,099.05	1,099.05	-	-	-	-	-	-	-	-	-
ASSA COMPAÑÍA DE SEGUROS, S.A	3,151,151.70	421,480.45	197,009.20	224,471.25	-	-	-	-	-	30,954.89	30,954.89	-
ASSICURAZIONI GENERALI, S.p.A.	1,800,336.89	129,999.63	103,999.70	24,699.93	1,300.00	-	-	-	-	36,417.02	21,520.95	14,896.07
BANESCO SEGUROS, S.A.	315,860.12	2,896.60	-	2,896.60	-	-	-	-	-	29,199.76	506.67	28,693.09
CHUBB SEGUROS PANAMA, S.A.	39,423.69	-	-	-	-	-	-	-	-	-	-	-
COMPAÑÍA INTERNACIONAL DE SEGUROS, S.A	4,194,033.11	195,993.24	195,993.24	-	-	-	-	-	-	10,140.41	10,140.41	-
GENERAL DE SEGUROS, S.A.	255,579.20	26,297.59	26,297.59	-	-	-	-	-	-	(226.08)	273.92	(500.00)
MAPFRE PANAMÁ, S.A	6,557,313.42	1,021,489.04	-	1,021,489.04	-	-	-	-	-	-	-	-
MULTIBANK SEGUROS, S.A	212,976.13	70,366.04	-	70,366.04	-	-	-	-	-	-	-	-
NACIONAL DE SEGUROS DE PANAMÁ Y CENTROAMÉRICA	335,520.41	3,070.97	1,529.41	1,541.56	-	-	-	-	-	-	-	-
ÓPTIMA COMPAÑÍA DE SEGUROS, S.A.	3,634,945.35	3,459,956.36	-	3,459,956.36	-	-	-	-	-	14,740.66	12,959.50	1,781.16
PAN AMERICAN LIFE INSURANCE DE PANAMÁ, S.A	-	-	-	-	-	-	-	-	-	-	-	-
SAGICOR PANAMÁ, S.A	-	-	-	-	-	-	-	-	-	-	-	-
SEGUROS FEDPA, S.A	1,101,673.12	-	-	-	-	-	-	-	-	21,869.14	-	21,869.14
SEGUROS SURAMERICANA, S.A	5,207,954.46	2,824,800.97	14,518.31	2,810,282.66	-	-	-	-	-	-	-	-
VIVIR COMPAÑÍA DE SEGUROS, SA.	-	-	-	-	-	-	-	-	-	-	-	-
WORLDWIDE MEDICAL ASSURANCE, LTD	-	-	-	-	-	-	-	-	-	-	-	-
SUB-TOTAL	30,287,047.81	8,761,091.99	561,764.20	8,198,027.79	1,300.00	5,000.00	-	-	-	157,404.43	86,294.34	71,110.09

SUPERINTENDENCIA DE SEGUROS Y REASEGUROS DE PANAMA
Cuadro 02. SINIESTROS PAGADOS DE SEGURO DIRECTO TOTALES LOCAL Y EXTERIOR
Al Mes de Enero 2017

RAMOS DE SEGUROS	RAMOS GENERALES											
	TOTAL GENERALES	Incendio y Líneas Aliadas	Residencial	Comercial	Industrial	Vida Industrial	Anualidades	Rentas Vitalicias	Pérdida de Ingresos	Multirisgo	Residencial	Comercial e Industrial
BUPA PANAMÁ, S.A.	-	-	-	-	-	-	-	-	-	-	-	-
LA FLORESTA DE SEGUROS Y VIDA, S.A	1,855,146.80	1,497,700.80	-	1,497,700.80	-	-	-	-	-	-	-	-
LA REGIONAL DE SEGUROS, S.A	196,298.15	-	-	-	-	-	-	-	-	-	-	-
MERCANTIL PANAMÁ SEGUROS, S.A	4,881.34	-	-	-	-	-	-	-	-	-	-	-
SEGUROS BBA. CORP.	138,818.46	900.00	-	900.00	-	-	-	-	-	-	-	-
SUB-TOTAL	2,195,144.75	1,498,600.80	-	1,498,600.80	-	-	-	-	-	-	-	-
TOTAL	32,482,192.56	10,259,692.79	561,764.20	9,696,628.59	1,300.00	5,000.00	-	-	-	157,404.43	86,294.34	71,110.09

SUPERINTENDENCIA DE SEGUROS Y REASEGUROS DE PANAMA
Cuadro 02. SINIESTROS PAGADOS DE SEGURO DIRECTO TOTALES LOCAL Y EXTERIOR
Al Mes de Enero 2017

RAMOS DE SEGUROS	RAMOS GENERALES														
	Transporte de Carga	Terrestre	Marítimo	Aéreo	Casco	Marítimo	Aéreo	Automóvil	Ramos Técnicos	TRC TRM	Equipo Electrónico	Caldera y Maquinaria	Rotura de Maquinaria	Equipo Pesado	Vidrios
ACERTA SEGUROS	57,459.43	43,180.24	14,279.19	-	9,148.50	9,148.50	-	483,729.21	6,305.00	-	-	-	-	6,305.00	-
ALIADO SEGUROS	1,287.32	1,287.32	-	-	-	-	-	306,560.70	-	-	-	-	-	-	-
ASEGURADORA ANCON, S.A	21,044.31	18,818.71	2,225.60	-	1,064.50	-	1,064.50	906,727.96	39,229.93	39,229.93	-	-	-	-	-
ASEGURADORA DEL ISTMO, S.A. (ADISA)	-	-	-	-	-	-	-	8,662.12	-	-	-	-	-	-	-
ASEGURADORA GLOBAL, S.A	-	-	-	-	-	-	-	314,195.06	-	-	-	-	-	-	-
ASSA COMPAÑÍA DE SEGUROS, S.A	350,927.11	350,927.11	-	-	290,196.22	290,196.22	-	1,666,427.78	4,271.36	939.20	3,332.16	-	-	-	-
ASSICURAZIONI GENERALI, S.p.A.	20,358.45	-	20,358.45	-	20,000.00	20,000.00	-	1,412,721.83	98,227.67	86,556.60	(3,137.75)	-	3,212.14	11,596.68	-
BANESCO SEGUROS, S.A.	80.61	80.61	-	-	-	-	-	208,532.68	43,718.35	43,718.35	-	-	-	-	-
CHUBB SEGUROS PANAMA, S.A.	-	-	-	-	-	-	-	-	9,992.39	9,992.39	-	-	-	-	-
COMPAÑÍA INTERNACIONAL DE SEGUROS, S.A	284,025.62	284,025.62	-	-	12,555.19	12,555.19	-	2,537,276.96	103,731.31	-	2,293.93	-	1,115.88	100,321.50	-
GENERAL DE SEGUROS, S.A.	-	-	-	-	-	-	-	211,900.27	(1,750.00)	(1,750.00)	-	-	-	-	-
MAPFRE PANAMÁ, S.A	128,929.16	128,929.16	-	-	382,450.58	382,450.58	-	2,901,860.17	49,071.91	-	526.01	-	-	48,545.90	-
MULTIBANK SEGUROS, S.A	-	-	-	-	-	-	-	142,610.09	-	-	-	-	-	-	-
NACIONAL DE SEGUROS DE PANAMÁ Y CENTROAMÉRICA	-	-	-	-	-	-	-	117,305.83	1,297.94	354.75	-	-	-	943.19	-
ÓPTIMA COMPAÑÍA DE SEGUROS, S.A.	1,030.61	1,030.61	-	-	48,569.12	48,569.12	-	76,743.15	5,184.98	4,129.98	1,055.00	-	-	-	-
PAN AMERICAN LIFE INSURANCE DE PANAMÁ, S.A	-	-	-	-	-	-	-	-	-	-	-	-	-	-	-
SAGICOR PANAMÁ, S.A	-	-	-	-	-	-	-	-	-	-	-	-	-	-	-
SEGUROS FEDPA, S.A	6,968.00	6,968.00	-	-	-	-	-	1,072,835.98	-	-	-	-	-	-	-
SEGUROS SURAMERICANA, S.A	2,094.96	2,094.96	-	-	-	-	-	2,113,476.38	198,448.81	185,000.00	-	-	-	13,448.81	-
VIVIR COMPAÑÍA DE SEGUROS, SA.	-	-	-	-	-	-	-	-	-	-	-	-	-	-	-
WORLDWIDE MEDICAL ASSURANCE, LTD	-	-	-	-	-	-	-	-	-	-	-	-	-	-	-
SUB-TOTAL	874,205.58	837,342.34	36,863.24	-	763,984.11	762,919.61	1,064.50	14,481,566.17	557,729.65	368,171.20	4,069.35	-	4,328.02	181,161.08	-

SUPERINTENDENCIA DE SEGUROS Y REASEGUROS DE PANAMA
Cuadro 02. SINIESTROS PAGADOS DE SEGURO DIRECTO TOTALES LOCAL Y EXTERIOR
Al Mes de Enero 2017

RAMOS DE SEGUROS	RAMOS GENERALES														
	Transporte de Carga	Terrestre	Marítimo	Aéreo	Casco	Marítimo	Aéreo	Automóvil	Ramos Técnicos	TRC TRM	Equipo Electrónico	Caldera y Maquinaria	Rotura de Maquinaria	Equipo Pesado	Vidrios
BUPA PANAMÁ, S.A.	-	-	-	-	-	-	-	-	-	-	-	-	-	-	-
LA FLORESTA DE SEGUROS Y VIDA, S.A	-	-	-	-	-	-	-	253,002.50	-	-	-	-	-	-	-
LA REGIONAL DE SEGUROS, S.A	-	-	-	-	-	-	-	189,542.30	-	-	-	-	-	-	-
MERCANTIL PANAMÁ SEGUROS, S.A	-	-	-	-	-	-	-	4,881.34	-	-	-	-	-	-	-
SEGUROS BBA. CORP.	-	-	-	-	-	-	-	83,920.49	-	-	-	-	-	-	-
SUB-TOTAL	-	-	-	-	-	-	-	531,346.63	-	-	-	-	-	-	-
TOTAL	874,205.58	837,342.34	36,863.24	-	763,984.11	762,919.61	1,064.50	15,012,912.80	557,729.65	368,171.20	4,069.35	-	4,328.02	181,161.08	-

SUPERINTENDENCIA DE SEGUROS Y REASEGUROS DE PANAMA
Cuadro 02. SINIESTROS PAGADOS DE SEGURO DIRECTO TOTALES LOCAL Y EXTERIOR
Al Mes de Enero 2017

RAMOS DE SEGUROS	RAMOS GENERALES									
	Riesgos Diversos	Responsabilidad Civil	Robo	Fidelidad y DDD	BBB	Otros	Titulos de Propiedad	Fianzas	Oferta y Cumplimiento	Otras
ACERTA SEGUROS	62,254.40	41,208.93	-	-	-	21,045.47	-	428.00	-	428.00
ALIADO SEGUROS	7,916.55	7,716.55	-	-	-	200.00	-	-	-	-
ASEGURADORA ANCON, S.A	6,007.88	3,707.96	-	-	-	2,299.92	-	104,254.92	-	104,254.92
ASEGURADORA DEL ISTMO, S.A. (ADISA)	7.60	7.60	-	-	-	-	-	517,320.46	3,987.12	513,333.34
ASEGURADORA GLOBAL, S.A	2,626.63	-	-	-	-	2,626.63	-	-	-	-
ASSA COMPAÑÍA DE SEGUROS, S.A	389,733.86	149,060.90	63,612.67	91,068.29	-	85,992.00	-	(2,839.97)	-	(2,839.97)
ASSICURAZIONI GENERALI, S.p.A.	82,612.29	32,495.25	46,948.97	-	-	3,168.07	-	-	-	-
BANESCO SEGUROS, S.A.	31,432.12	28,236.04	2,136.09	-	-	1,059.99	-	-	-	-
CHUBB SEGUROS PANAMA, S.A.	29,431.30	29,431.30	-	-	-	-	-	-	-	-
COMPAÑÍA INTERNACIONAL DE SEGUROS, S.A	1,048,764.31	85,766.01	52,119.99	20,166.34	-	890,711.97	-	1,546.07	300.00	1,246.07
GENERAL DE SEGUROS, S.A.	19,357.42	273.92	-	-	-	19,083.50	-	-	-	-
MAPFRE PANAMÁ, S.A	61,749.37	31,586.63	7.00	2,260.83	-	27,894.91	-	2,011,763.19	2,011,763.19	-
MULTIBANK SEGUROS, S.A	-	-	-	-	-	-	-	-	-	-
NACIONAL DE SEGUROS DE PANAMÁ Y CENTROAMÉRICA	-	-	-	-	-	-	-	213,845.67	213,845.67	-
ÓPTIMA COMPAÑÍA DE SEGUROS, S.A.	28,720.47	1,815.60	10,373.75	-	-	16,531.12	-	-	-	-
PAN AMERICAN LIFE INSURANCE DE PANAMÁ, S.A	-	-	-	-	-	-	-	-	-	-
SAGICOR PANAMÁ, S.A	-	-	-	-	-	-	-	-	-	-
SEGUROS FEDPA, S.A	-	-	-	-	-	-	-	-	-	-
SEGUROS SURAMERICANA, S.A	69,035.80	20,246.89	11,900.34	-	-	36,888.57	-	97.54	-	97.54
VIVIR COMPAÑÍA DE SEGUROS, SA.	-	-	-	-	-	-	-	-	-	-
WORLDWIDE MEDICAL ASSURANCE, LTD	-	-	-	-	-	-	-	-	-	-
SUB-TOTAL	1,839,650.00	431,553.58	187,098.81	113,495.46	-	1,107,502.15	-	2,846,415.88	2,229,895.98	616,519.90

SUPERINTENDENCIA DE SEGUROS Y REASEGUROS DE PANAMA
Cuadro 02. SINIESTROS PAGADOS DE SEGURO DIRECTO TOTALES LOCAL Y EXTERIOR
Al Mes de Enero 2017

RAMOS DE SEGUROS	RAMOS GENERALES									
	Riesgos Diversos	Responsabilidad Civil	Robo	Fidelidad y DDD	BBB	Otros	Titulos de Propiedad	Fianzas	Oferta y Cumplimiento	Otras
BUPA PANAMÁ, S.A.	-	-	-	-	-	-	-	-	-	-
LA FLORESTA DE SEGUROS Y VIDA, S.A	104,443.50	2,601.40	-	-	-	101,842.10	-	-	-	-
LA REGIONAL DE SEGUROS, S.A	6,755.85	-	-	-	-	6,755.85	-	-	-	-
MERCANTIL PANAMÁ SEGUROS, S.A	-	-	-	-	-	-	-	-	-	-
SEGUROS BBA. CORP.	-	-	-	-	-	-	-	53,997.97	53,997.97	-
SUB-TOTAL	111,199.35	2,601.40	-	-	-	108,597.95	-	53,997.97	53,997.97	-
TOTAL	1,950,849.35	434,154.98	187,098.81	113,495.46	-	1,216,100.10	-	2,900,413.85	2,283,893.95	616,519.90

SUPERINTENDENCIA DE SEGUROS Y REASEGUROS DE PANAMA
Cuadro 04. SINIESTROS PAGADOS DE SEGURO DIRECTO TOTAL POR PRIMA DEVENGADA
Al Mes de Enero 2017

RAMOS DE SEGUROS	GRAN TOTAL	RAMOS VIDA											
		TOTAL VIDA	Vida Individual	Primer año	Renovación	Accidentes Personales	Individual	Grupo	Invalidez	Salud	Individual	Grupo	Colectivos de Vida
ACERTA SEGUROS	0.58	0.50	-	-	-	1.02	-	1.25	-	0.84	0.95	0.25	0.03
ALIADO SEGUROS	0.36	0.16	-	-	-	0.01	-	0.01	-	-	-	-	0.19
ASEGURADORA ANCON, S.A	0.40	0.85	1.91	1.91	-	0.63	1.65	0.04	-	0.84	0.83	0.86	0.85
ASEGURADORA DEL ISTMO, S.A. (ADISA)	0.97	0.55	-	-	-	0.20	-	0.20	-	0.80	-	0.81	(0.01)
ASEGURADORA GLOBAL, S.A	0.24	0.15	-	-	-	0.00	0.00	-	-	-	-	-	0.17
ASSA COMPAÑÍA DE SEGUROS, S.A	0.21	0.40	0.01	0.05	0.00	0.25	0.03	0.30	-	0.72	0.74	0.70	0.31
ASSICURAZIONI GENERALI, S.p.A.	0.53	0.67	0.84	4.05	0.11	0.74	1.09	0.64	-	0.70	0.89	0.69	0.22
BANESCO SEGUROS, S.A.	0.28	0.30	-	-	-	0.00	-	0.00	-	0.49	-	0.49	0.36
CHUBB SEGUROS PANAMA, S.A.	0.13	0.00	-	-	-	0.00	-	0.00	-	-	-	-	-
COMPAÑÍA INTERNACIONAL DE SEGUROS, S.A	0.42	0.47	0.33	2.38	-	0.50	-	0.50	-	0.76	0.68	0.86	0.15
GENERAL DE SEGUROS, S.A.	0.18	0.18	-	-	-	0.48	0.48	-	-	-	-	-	0.18
MAPFRE PANAMÁ, S.A	0.69	0.66	0.60	-	0.67	1.48	4.02	1.18	-	0.72	0.48	0.92	0.58
MULTIBANK SEGUROS, S.A	0.19	-	-	-	-	-	-	-	-	-	-	-	-
NACIONAL DE SEGUROS DE PANAMÁ Y CENTROAMÉRICA	0.20	0.01	-	-	-	-	-	-	-	-	-	-	0.05
ÓPTIMA COMPAÑÍA DE SEGUROS, S.A.	4.55	0.43	-	-	-	0.30	-	0.34	-	-	-	-	0.65
PAN AMERICAN LIFE INSURANCE DE PANAMÁ, S.A	0.27	0.27	0.02	-	0.02	0.13	0.12	0.18	-	0.40	0.50	0.39	0.09
SAGICOR PANAMÁ, S.A	0.64	0.64	-	-	-	0.55	-	0.55	-	0.75	0.15	1.00	0.20
SEGUROS FEDPA, S.A	0.51	0.51	-	-	-	0.45	0.51	-	-	-	-	-	0.54
SEGUROS SURAMERICANA, S.A	0.53	0.23	0.15	0.78	0.00	0.01	0.03	0.00	-	-	-	-	0.39
VIVIR COMPAÑÍA DE SEGUROS, SA.	0.85	0.85	-	-	-	-	-	-	-	1.00	1.06	0.92	0.02
WORLDWIDE MEDICAL ASSURANCE, LTD	1.35	1.35	0.11	(17.41)	-	-	-	-	-	1.47	1.35	1.74	-
SUB-TOTAL	0.43	0.46	0.31	1.14	0.14	0.25	0.22	0.27	-	0.67	0.72	0.64	0.28

SUPERINTENDENCIA DE SEGUROS Y REASEGUROS DE PANAMA
Cuadro 04. SINIESTROS PAGADOS DE SEGURO DIRECTO TOTAL POR PRIMA DEVENGADA
Al Mes de Enero 2017

RAMOS DE SEGUROS	GRAN TOTAL	RAMOS VIDA											
		TOTAL VIDA	Vida Individual	Primer año	Renovación	Accidentes Personales	Individual	Grupo	Invalidez	Salud	Individual	Grupo	Colectivos de Vida
BUPA PANAMÁ, S.A.	0.35	0.35	-	-	-	-	-	-	-	0.35	0.36	0.26	-
LA FLORESTA DE SEGUROS Y VIDA, S.A	2.42	0.34	-	-	-	0.05	-	0.08	-	0.50	0.40	0.93	(0.73)
LA REGIONAL DE SEGUROS, S.A	0.33	-	-	-	-	-	-	-	-	-	-	-	-
MERCANTIL PANAMÁ SEGUROS, S.A	0.11	0.09	-	-	-	-	-	-	-	0.09	0.09	-	-
SEGUROS BBA. CORP.	0.29	0.18	-	-	-	0.19	0.19	-	-	-	-	-	0.32
SUB-TOTAL	0.96	0.28	-	-	-	0.04	0.03	0.07	-	0.31	0.30	0.44	(0.34)
TOTAL	0.44	0.45	0.31	1.13	0.14	0.25	0.22	0.27	-	0.66	0.69	0.63	0.28

SUPERINTENDENCIA DE SEGUROS Y REASEGUROS DE PANAMA
Cuadro 04. SINIESTROS PAGADOS DE SEGURO DIRECTO TOTAL POR PRIMA DEVENGADA
Al Mes de Enero 2017

RAMOS DE SEGUROS	RAMOS GENERALES											
	TOTAL GENERALES	Incendio y Líneas Aliadas	Residencial	Comercial	Industrial	Vida Industrial	Anualidades	Rentas Vitalicias	Pérdida de Ingresos	Multiriesgo	Residencial	Comercial e Industrial
ACERTA SEGUROS	0.59	0.95	0.34	2.85	-	1.00	-	-	-	1.10	1.90	0.49
ALIADO SEGUROS	0.36	3.36	-	3.73	-	-	-	-	-	0.50	0.34	1.55
ASEGURADORA ANCON, S.A	0.25	0.04	0.00	0.07	-	-	-	-	-	-	-	-
ASEGURADORA DEL ISTMO, S.A. (ADISA)	1.09	0.66	0.66	-	-	-	-	-	-	-	-	-
ASEGURADORA GLOBAL, S.A	0.31	0.01	0.01	-	-	-	-	-	-	-	-	-
ASSA COMPAÑÍA DE SEGUROS, S.A	0.13	0.05	0.44	0.03	-	-	-	-	-	0.45	0.45	-
ASSICURAZIONI GENERALI, S.p.A.	0.39	0.10	0.10	0.10	0.10	-	-	-	-	0.12	0.13	0.12
BANESCO SEGUROS, S.A.	0.27	0.03	-	0.03	-	-	-	-	-	0.66	0.05	0.85
CHUBB SEGUROS PANAMA, S.A.	0.18	-	-	-	-	-	-	-	-	-	-	-
COMPAÑÍA INTERNACIONAL DE SEGUROS, S.A	0.39	0.15	0.15	-	-	-	-	-	-	0.10	0.10	-
GENERAL DE SEGUROS, S.A.	0.18	0.07	0.07	-	-	-	-	-	-	(0.04)	0.07	(0.34)
MAPFRE PANAMÁ, S.A	0.71	1.10	-	1.10	-	-	-	-	-	-	-	-
MULTIBANK SEGUROS, S.A	0.35	0.58	-	0.94	-	-	-	-	-	-	-	-
NACIONAL DE SEGUROS DE PANAMÁ Y CENTROAMÉRICA	0.21	0.01	0.06	0.00	-	-	-	-	-	-	-	-
ÓPTIMA COMPAÑÍA DE SEGUROS, S.A.	4.97	31.68	-	58.44	-	-	-	-	-	1.33	4.75	0.21
PAN AMERICAN LIFE INSURANCE DE PANAMÁ, S.A	-	-	-	-	-	-	-	-	-	-	-	-
SAGICOR PANAMÁ, S.A	-	-	-	-	-	-	-	-	-	-	-	-
SEGUROS FEDPA, S.A	0.51	-	-	-	-	-	-	-	-	2.06	-	2.52
SEGUROS SURAMERICANA, S.A	0.70	2.16	0.01	-	-	-	-	-	-	-	-	-
VIVIR COMPAÑÍA DE SEGUROS, SA.	-	-	-	-	-	-	-	-	-	-	-	-
WORLDWIDE MEDICAL ASSURANCE, LTD	-	-	-	-	-	-	-	-	-	-	-	-
SUB-TOTAL	0.42	0.57	0.12	0.80	0.01	1.00	-	-	-	0.26	0.23	0.31

SUPERINTENDENCIA DE SEGUROS Y REASEGUROS DE PANAMA
Cuadro 04. SINIESTROS PAGADOS DE SEGURO DIRECTO TOTAL POR PRIMA DEVENGADA
Al Mes de Enero 2017

RAMOS DE SEGUROS	RAMOS GENERALES											
	TOTAL GENERALES	Incendio y Líneas Aliadas	Residencial	Comercial	Industrial	Vida Industrial	Anualidades	Rentas Vitalicias	Pérdida de Ingresos	Multiriesgo	Residencial	Comercial e Industrial
BUPA PANAMÁ, S.A.	-	-	-	-	-	-	-	-	-	-	-	-
LA FLORESTA DE SEGUROS Y VIDA, S.A	2.90	21.53	-	-	-	-	-	-	-	-	-	-
LA REGIONAL DE SEGUROS, S.A	0.34	-	-	-	-	-	-	-	-	-	-	-
MERCANTIL PANAMÁ SEGUROS, S.A	0.87	-	-	-	-	-	-	-	-	-	-	-
SEGUROS BBA. CORP.	0.29	0.05	-	0.05	-	-	-	-	-	-	-	-
SUB-TOTAL	1.30	12.22	-	31.64	-	-	-	-	-	-	-	-
TOTAL	0.44	0.67	0.11	0.94	0.01	1.00	-	-	-	0.26	0.23	0.29

SUPERINTENDENCIA DE SEGUROS Y REASEGUROS DE PANAMA
Cuadro 04. SINIESTROS PAGADOS DE SEGURO DIRECTO TOTAL POR PRIMA DEVENGADA
Al Mes de Enero 2017

RAMOS DE SEGUROS	RAMOS GENERALES														
	Transporte de Carga	Terrestre	Marítimo	Aéreo	Casco	Marítimo	Aéreo	Automóvil	Ramos Técnicos	TRC TRM	Equipo Electrónico	Caldera y Maquinaria	Rotura de Maquinaria	Equipo Pesado	Vidrios
ACERTA SEGUROS	1.31	2.08	0.58	-	(0.30)	(0.33)	-	0.79	0.03	-	-	-	-	2.09	-
ALIADO SEGUROS	0.23	0.23	-	-	-	-	-	0.86	-	-	-	-	-	-	-
ASEGURADORA ANCON, S.A	0.23	0.22	0.48	-	0.25	-	0.24	0.46	0.57	5.21	-	-	-	-	-
ASEGURADORA DEL ISTMO, S.A. (ADISA)	-	-	-	-	-	-	-	-	-	-	-	-	-	-	-
ASEGURADORA GLOBAL, S.A	-	-	-	-	-	-	-	0.62	-	-	-	-	-	-	-
ASSA COMPAÑÍA DE SEGUROS, S.A	0.75	0.75	-	-	0.87	1.56	-	0.63	0.03	0.07	0.03	-	-	-	-
ASSICURAZIONI GENERALI, S.p.A.	0.12	-	0.12	-	0.22	0.24	-	0.65	0.51	0.98	(0.12)	-	0.31	0.17	-
BANESCO SEGUROS, S.A.	0.00	0.00	-	-	-	-	-	0.90	0.28	0.31	-	-	-	-	-
CHUBB SEGUROS PANAMA, S.A.	-	-	-	-	-	-	-	-	3.11	3.11	-	-	-	-	-
COMPAÑÍA INTERNACIONAL DE SEGUROS, S.A	0.45	0.45	-	-	0.02	0.11	-	0.63	0.28	-	0.05	-	0.30	0.54	-
GENERAL DE SEGUROS, S.A.	-	-	-	-	-	-	-	0.59	(0.05)	(0.20)	-	-	-	-	-
MAPFRE PANAMÁ, S.A	0.92	0.92	-	-	(11.17)	11.16	-	1.05	0.21	-	0.11	-	-	2.31	-
MULTIBANK SEGUROS, S.A	-	-	-	-	-	-	-	0.36	-	-	-	-	-	-	-
NACIONAL DE SEGUROS DE PANAMÁ Y CENTROAMÉRICA	-	-	-	-	-	-	-	1.27	0.02	0.00	-	-	-	0.69	-
ÓPTIMA COMPAÑÍA DE SEGUROS, S.A.	0.02	0.11	-	-	1.60	1.60	-	0.26	0.58	(0.96)	0.51	-	-	-	-
PAN AMERICAN LIFE INSURANCE DE PANAMÁ, S.A	-	-	-	-	-	-	-	-	-	-	-	-	-	-	-
SAGICOR PANAMÁ, S.A	-	-	-	-	-	-	-	-	-	-	-	-	-	-	-
SEGUROS FEDPA, S.A	0.87	0.87	-	-	-	-	-	0.55	-	-	-	-	-	-	-
SEGUROS SURAMERICANA, S.A	0.01	0.01	-	-	-	-	-	0.46	1.34	3.11	-	-	-	0.25	-
VIVIR COMPAÑÍA DE SEGUROS, SA.	-	-	-	-	-	-	-	-	-	-	-	-	-	-	-
WORLDWIDE MEDICAL ASSURANCE, LTD	-	-	-	-	-	-	-	-	-	-	-	-	-	-	-
SUB-TOTAL	0.45	0.50	0.13	-	0.67	1.48	0.00	0.63	0.32	0.36	0.02	-	0.07	0.41	-

SUPERINTENDENCIA DE SEGUROS Y REASEGUROS DE PANAMA
Cuadro 04. SINIESTROS PAGADOS DE SEGURO DIRECTO TOTAL POR PRIMA DEVENGADA
Al Mes de Enero 2017

RAMOS DE SEGUROS	Transporte de Carga	RAMOS GENERALES													
		Terrestre	Marítimo	Aéreo	Casco	Marítimo	Aéreo	Automóvil	Ramos Técnicos	TRC TRM	Equipo Electrónico	Caldera y Maquinaria	Rotura de Maquinaria	Equipo Pesado	Vidrios
BUPA PANAMÁ, S.A.	-	-	-	-	-	-	-	-	-	-	-	-	-	-	-
LA FLORESTA DE SEGUROS Y VIDA, S.A	-	-	-	-	-	-	-	1.11	-	-	-	-	-	-	-
LA REGIONAL DE SEGUROS, S.A	-	-	-	-	-	-	-	0.55	-	-	-	-	-	-	-
MERCANTIL PANAMÁ SEGUROS, S.A	-	-	-	-	-	-	-	0.94	-	-	-	-	-	-	-
SEGUROS BBA. CORP.	-	-	-	-	-	-	-	0.21	-	-	-	-	-	-	-
SUB-TOTAL	-	-	-	-	-	-	-	0.54	-	-	-	-	-	-	-
TOTAL	0.44	0.49	0.13	-	0.65	1.48	0.00	0.63	0.31	0.35	0.02	-	0.07	0.39	-

SUPERINTENDENCIA DE SEGUROS Y REASEGUROS DE PANAMA
Cuadro 04. SINIESTROS PAGADOS DE SEGURO DIRECTO TOTAL POR PRIMA DEVENGADA
Al Mes de Enero 2017

RAMOS DE SEGUROS	RAMOS GENERALES									
	Riesgos Diversos	Responsabilidad Civil	Robo	Fidelidad y DDD	BBB	Otros	Titulos de Propiedad	Fianzas	Oferta y Cumplimiento	Otras
ACERTA SEGUROS	1.04	1.02	-	-	-	2.28	-	0.00	-	0.00
ALIADO SEGUROS	0.01	0.14	-	-	-	0.00	-	-	-	-
ASEGURADORA ANCON, S.A	0.02	0.02	-	-	-	0.01	-	0.08	-	0.08
ASEGURADORA DEL ISTMO, S.A. (ADISA)	0.00	0.00	-	-	-	-	-	1.15	0.01	29.87
ASEGURADORA GLOBAL, S.A	0.01	-	-	-	-	0.01	-	-	-	-
ASSA COMPAÑÍA DE SEGUROS, S.A	0.04	0.07	0.18	0.09	-	0.02	-	(0.00)	-	(0.01)
ASSICURAZIONI GENERALI, S.p.A.	0.21	0.15	0.42	-	-	0.16	-	-	-	-
BANESCO SEGUROS, S.A.	0.48	0.45	(134.26)	-	-	0.54	-	-	-	-
CHUBB SEGUROS PANAMA, S.A.	0.46	0.46	-	-	-	-	-	-	-	-
COMPAÑÍA INTERNACIONAL DE SEGUROS, S.A	0.45	0.12	0.86	0.70	-	0.59	-	0.00	0.01	0.00
GENERAL DE SEGUROS, S.A.	0.03	0.04	-	-	-	0.03	-	-	-	-
MAPFRE PANAMÁ, S.A	0.03	0.12	0.00	0.44	-	0.02	-	0.61	0.62	-
MULTIBANK SEGUROS, S.A	-	-	-	-	-	-	-	-	-	-
NACIONAL DE SEGUROS DE PANAMÁ Y CENTROAMÉRICA	-	-	-	-	-	-	-	0.44	0.44	-
ÓPTIMA COMPAÑÍA DE SEGUROS, S.A.	0.49	0.04	3.86	-	-	1.92	-	-	-	-
PAN AMERICAN LIFE INSURANCE DE PANAMÁ, S.A	-	-	-	-	-	-	-	-	-	-
SAGICOR PANAMÁ, S.A	-	-	-	-	-	-	-	-	-	-
SEGUROS FEDPA, S.A	-	-	-	-	-	-	-	-	-	-
SEGUROS SURAMERICANA, S.A	0.10	0.15	0.34	-	-	0.07	-	0.00	-	0.00
VIVIR COMPAÑÍA DE SEGUROS, SA.	-	-	-	-	-	-	-	-	-	-
WORLDWIDE MEDICAL ASSURANCE, LTD	-	-	-	-	-	-	-	-	-	-
SUB-TOTAL	0.10	0.09	0.30	0.09	-	0.10	-	0.25	0.33	0.14

SUPERINTENDENCIA DE SEGUROS Y REASEGUROS DE PANAMA
Cuadro 04. SINIESTROS PAGADOS DE SEGURO DIRECTO TOTAL POR PRIMA DEVENGADA
Al Mes de Enero 2017

RAMOS DE SEGUROS	RAMOS GENERALES									
	Riesgos Diversos	Responsabilidad Civil	Robo	Fidelidad y DDD	BBB	Otros	Titulos de Propiedad	Fianzas	Oferta y Cumplimiento	Otras
BUPA PANAMÁ, S.A.	-	-	-	-	-	-	-	-	-	-
LA FLORESTA DE SEGUROS Y VIDA, S.A	1.12	0.08	-	-	-	1.67	-	-	-	-
LA REGIONAL DE SEGUROS, S.A	0.26	-	-	-	-	0.26	-	-	-	-
MERCANTIL PANAMÁ SEGUROS, S.A	-	-	-	-	-	-	-	-	-	-
SEGUROS BBA. CORP.	-	-	-	-	-	-	-	32.96	32.96	-
SUB-TOTAL	0.87	0.07	-	-	-	1.23	-	0.14	0.64	-
TOTAL	0.11	0.09	0.30	0.09	-	0.11	-	0.25	0.33	0.13