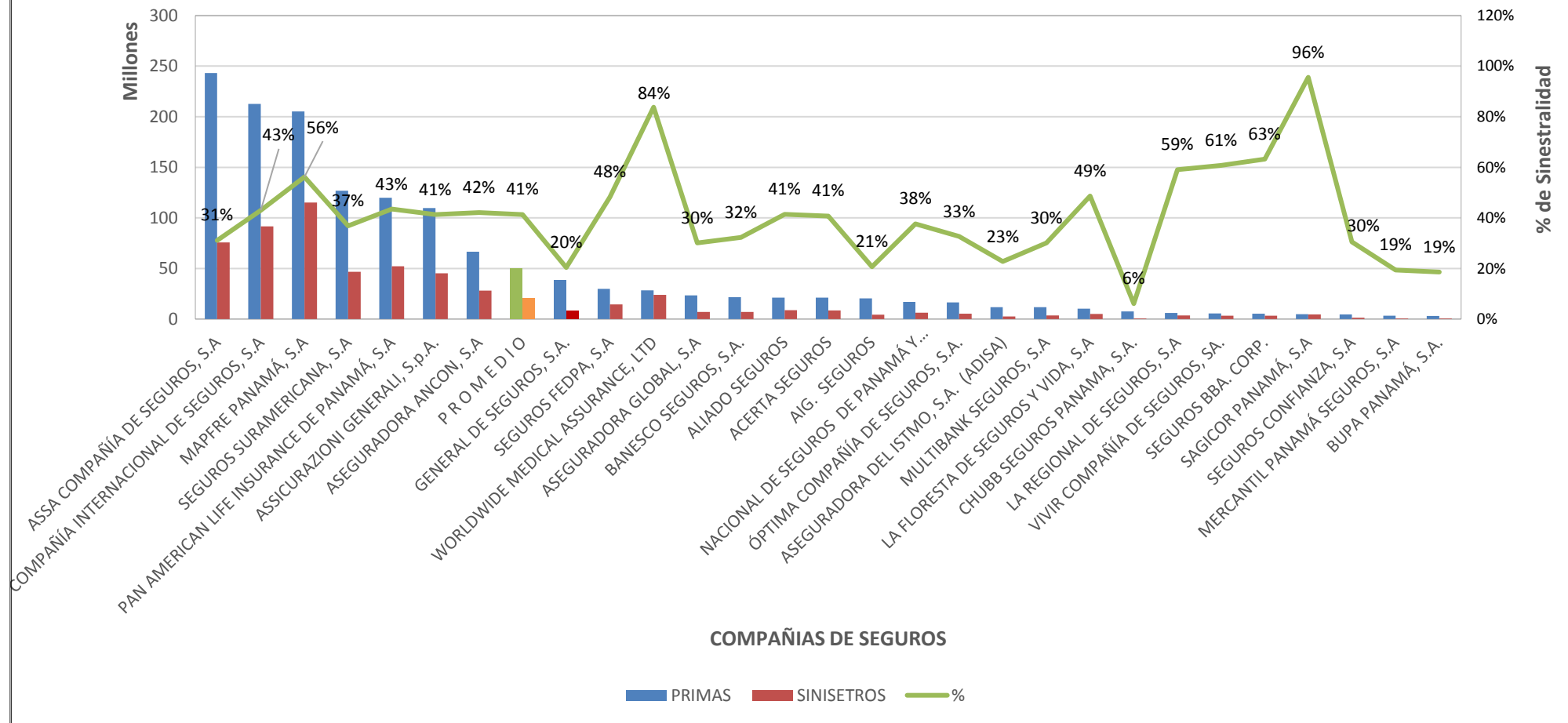
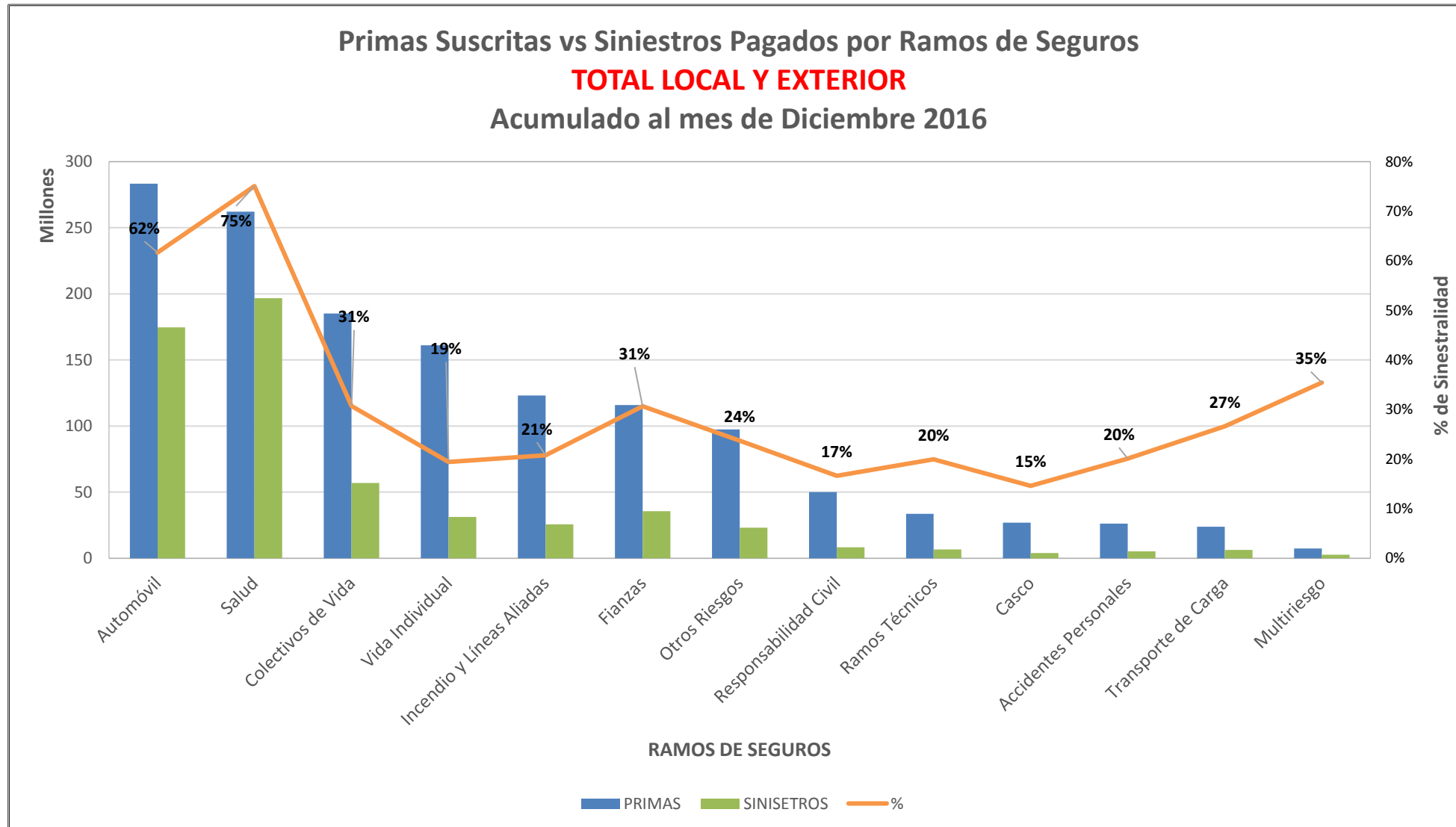


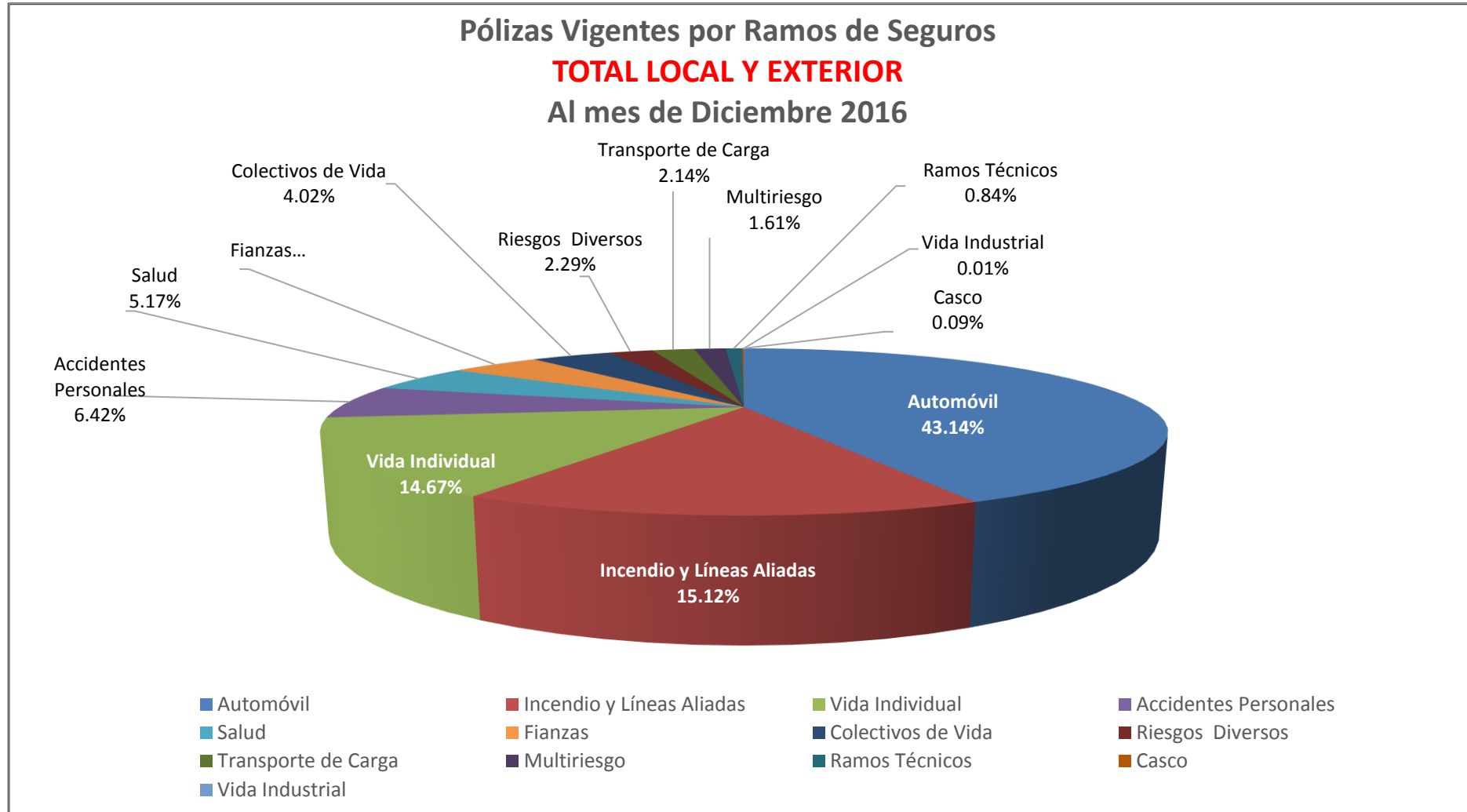
Primas Suscritas vs Siniestros Pagados de Seguros Directos

TOTAL LOCAL Y EXTERIOR

Acumulado al mes de Diciembre 2016







SUPERINTENDENCIA DE SEGUROS Y REASEGUROS DE PANAMA
Cuadro 03. POLIZAS VIGENTES DE SEGURO DIRECTO TOTALES LOCAL Y EXTERIOR
Al Mes de Diciembre 2016

RAMOS DE SEGUROS	GRAN TOTAL	RAMOS VIDA											
		TOTAL VIDA	Vida Individual	Primer año	Renovación	Accidentes Personales	Individual	Grupo	Invalidez	Salud	Individual	Grupo	Colectivos de Vida
ACERTA SEGUROS	18,456	2,545	1,069	172	897	343	32	311	-	1,082	1,056	26	51
AIG. SEGUROS	-	-	-	-	-	-	-	-	-	-	-	-	-
ALIADO SEGUROS	10,799	256	-	-	-	156	57	99	-	-	-	-	100
ASEGURADORA ANCON, S.A	60,708	10,938	1,824	1,798	26	736	613	123	-	5,271	5,135	136	3,107
ASEGURADORA DEL ISTMO, S.A. (ADISA)	15,719	973	619	553	66	102	8	94	-	195	102	93	57
ASEGURADORA GLOBAL, S.A	20,707	5,553	4,371	4,371	-	1,179	1,179	-	-	-	-	-	3
ASSA COMPAÑÍA DE SEGUROS, S.A	152,434	50,645	30,097	6,748	23,349	7,442	6,129	1,313	-	11,194	10,914	280	1,912
ASSICURAZIONI GENERALI, S.p.A.	137,140	34,679	32,122	9,409	22,713	1,892	676	1,216	-	410	208	202	255
BANESCO SEGUROS, S.A.	15,172	4,407	4,037	362	3,675	322	-	322	-	2	-	2	46
CHUBB SEGUROS PANAMA, S.A.	287	16	-	-	-	14	-	14	-	-	-	-	2
COMPAÑÍA INTERNACIONAL DE SEGUROS, S.A	214,192	53,921	30,109	13,389	16,720	4,257	3,144	1,113	-	19,160	17,609	1,551	395
GENERAL DE SEGUROS, S.A.	87,399	37,956	-	-	-	103	103	-	-	-	-	-	37,853
MAPFRE PANAMÁ, S.A	188,833	52,753	30,878	8,259	22,619	3,522	1,171	2,351	-	18,118	16,507	1,611	235
MULTIBANK SEGUROS, S.A	15,303	6,913	557	245	312	6,348	6,346	2	-	-	-	-	8
NACIONAL DE SEGUROS DE PANAMÁ Y CENTROAMÉRICA	19,254	815	469	301	168	341	236	105	-	-	-	-	5
ÓPTIMA COMPAÑÍA DE SEGUROS, S.A.	9,535	794	-	-	-	407	313	94	-	-	-	-	387
PAN AMERICAN LIFE INSURANCE DE PANAMÁ, S.A	38,270	38,270	20,496	4,542	15,954	8,950	8,631	319	-	7,828	5,913	1,915	996
SAGICOR PANAMÁ, S.A	2,144	2,144	1,068	465	603	49	-	49	-	982	880	102	45
SEGUROS FEDPA, S.A	103,071	19,045	233	227	6	18,086	17,687	399	-	1	-	1	725
SEGUROS SURAMERICANA, S.A	261,372	104,653	53,697	20,110	33,587	38,992	10,667	28,325	-	107	107	-	11,857
VIVIR COMPAÑÍA DE SEGUROS, SA.	4,019	4,019	-	-	-	3	-	3	-	3,972	3,844	128	44
WORLDWIDE MEDICAL ASSURANCE, LTD	6,724	6,724	1,283	738	545	69	-	69	-	5,335	4,119	1,216	37
SUB-TOTAL	1,381,538	438,019	212,929	71,689	141,240	93,313	56,992	36,321	-	73,657	66,394	7,263	58,120

SUPERINTENDENCIA DE SEGUROS Y REASEGUROS DE PANAMA
Cuadro 03. POLIZAS VIGENTES DE SEGURO DIRECTO TOTALES LOCAL Y EXTERIOR
Al Mes de Diciembre 2016

RAMOS DE SEGUROS	GRAN TOTAL	RAMOS VIDA											
		TOTAL VIDA	Vida Individual	Primer año	Renovación	Accidentes Personales	Individual	Grupo	Invalidez	Salud	Individual	Grupo	Colectivos de Vida
BUPA PANAMÁ, S.A.	589	589	-	-	-	-	-	-	-	589	428	161	-
LA FLORESTA DE SEGUROS Y VIDA, S.A	15,836	1,647	345	115	230	61	21	40	-	849	816	33	392
LA REGIONAL DE SEGUROS, S.A	16,307	519	482	369	113	25	13	12	-	-	-	-	12
MERCANTIL PANAMÁ SEGUROS, S.A	1,117	754	235	175	60	88	88	-	-	272	272	-	159
SEGUROS BBA. CORP.	43,646	230	4	4	-	213	213	-	-	(2)	(2)	-	15
SEGUROS CONFIANZA, S.A	-	-	-	-	-	-	-	-	-	-	-	-	-
SUB-TOTAL	77,495	3,739	1,066	663	403	387	335	52	-	1,708	1,514	194	578
TOTAL	1,459,033	441,758	213,995	72,352	141,643	93,700	57,327	36,373	-	75,365	67,908	7,457	58,698

SUPERINTENDENCIA DE SEGUROS Y REASEGUROS DE PANAMA
Cuadro 03. POLIZAS VIGENTES DE SEGURO DIRECTO TOTALES LOCAL Y EXTERIOR
Al Mes de Diciembre 2016

RAMOS DE SEGUROS	RAMOS GENERALES											
	TOTAL GENERALES	Incendio y Líneas Aliadas	Residencial	Comercial	Industrial	Vida Industrial	Anualidades	Rentas Vitalicias	Pérdida de Ingresos	Multirisgo	Residencial	Comercial e Industrial
ACERTA SEGUROS	15,911	1,590	1,095	480	15	166	-	-	-	562	329	233
AIG. SEGUROS	-	-	-	-	-	-	-	-	-	-	-	-
ALIADO SEGUROS	10,543	461	195	264	2	-	-	-	-	139	78	61
ASEGURADORA ANCON, S.A	49,770	5,694	4,011	1,445	238	-	-	-	-	1,408	760	648
ASEGURADORA DEL ISTMO, S.A. (ADISA)	14,746	226	226	-	-	-	-	-	-	14	14	-
ASEGURADORA GLOBAL, S.A	15,154	7,149	6,946	203	-	-	-	-	-	-	-	-
ASSA COMPAÑÍA DE SEGUROS, S.A	101,789	25,477	16,022	9,455	-	-	-	-	-	4,009	4,009	-
ASSICURAZIONI GENERALI, S.p.A.	102,461	30,839	24,772	5,754	313	-	-	-	-	12,584	9,137	3,447
BANESCO SEGUROS, S.A.	10,765	1,909	-	1,909	-	-	-	-	-	929	519	410
CHUBB SEGUROS PANAMA, S.A.	271	38	-	38	-	-	-	-	-	4	-	4
COMPAÑÍA INTERNACIONAL DE SEGUROS, S.A	160,271	12,751	12,751	-	-	-	-	-	-	2,241	2,241	-
GENERAL DE SEGUROS, S.A.	49,443	40,934	40,934	-	-	-	-	-	-	349	250	99
MAPFRE PANAMÁ, S.A	136,080	28,028	-	28,028	-	-	-	-	-	-	-	-
MULTIBANK SEGUROS, S.A	8,390	4,110	3,875	226	9	-	-	-	-	117	93	24
NACIONAL DE SEGUROS DE PANAMÁ Y CENTROAMÉRICA	18,439	1,830	605	1,225	-	-	-	-	-	-	-	-
ÓPTIMA COMPAÑÍA DE SEGUROS, S.A.	8,741	1,995	1,845	150	-	-	-	-	-	432	216	216
PAN AMERICAN LIFE INSURANCE DE PANAMÁ, S.A	-	-	-	-	-	-	-	-	-	-	-	-
SAGICOR PANAMÁ, S.A	-	-	-	-	-	-	-	-	-	-	-	-
SEGUROS FEDPA, S.A	84,026	2,223	2,223	-	-	-	-	-	-	264	102	162
SEGUROS SURAMERICANA, S.A	156,719	53,261	53,261	-	-	-	-	-	-	-	-	-
VIVIR COMPAÑÍA DE SEGUROS, SA.	-	-	-	-	-	-	-	-	-	-	-	-
WORLDWIDE MEDICAL ASSURANCE, LTD	-	-	-	-	-	-	-	-	-	-	-	-
SUB-TOTAL	943,519	218,515	168,761	49,177	577	166	-	-	-	23,052	17,748	5,304

SUPERINTENDENCIA DE SEGUROS Y REASEGUROS DE PANAMA
Cuadro 03. POLIZAS VIGENTES DE SEGURO DIRECTO TOTALES LOCAL Y EXTERIOR
Al Mes de Diciembre 2016

RAMOS DE SEGUROS	RAMOS GENERALES											
	TOTAL GENERALES	Incendio y Líneas Aliadas	Residencial	Comercial	Industrial	Vida Industrial	Anualidades	Rentas Vitalicias	Pérdida de Ingresos	Multiriesgo	Residencial	Comercial e Industrial
BUPA PANAMÁ, S.A.	-	-	-	-	-	-	-	-	-	-	-	-
LA FLORESTA DE SEGUROS Y VIDA, S.A	14,189	1,590	1,547	53	(10)	-	-	-	-	88	48	40
LA REGIONAL DE SEGUROS, S.A	15,788	391	220	171	-	-	-	-	-	265	81	184
MERCANTIL PANAMÁ SEGUROS, S.A	363	-	-	-	-	-	-	-	-	143	110	33
SEGUROS BBA. CORP.	43,416	90	12	78	-	-	-	-	-	-	-	-
SEGUROS CONFIANZA, S.A	-	-	-	-	-	-	-	-	-	-	-	-
SUB-TOTAL	73,756	2,071	1,779	302	(10)	-	-	-	-	496	239	257
TOTAL	1,017,275	220,586	170,540	49,479	567	166	-	-	-	23,548	17,987	5,561

SUPERINTENDENCIA DE SEGUROS Y REASEGUROS DE PANAMA
Cuadro 03. POLIZAS VIGENTES DE SEGURO DIRECTO TOTALES LOCAL Y EXTERIOR
Al Mes de Diciembre 2016

RAMOS DE SEGUROS	RAMOS GENERALES														
	Transporte de Carga	Terrestre	Marítimo	Aéreo	Casco	Marítimo	Aéreo	Automóvil	Ramos Técnicos	TRC TRM	Equipo Electrónico	Caldera y Maquinaria	Rotura de Maquinaria	Equipo Pesado	Vidrios
ACERTA SEGUROS	127	85	36	6	51	25	26	11,174	385	113	100	-	85	83	4
AIG. SEGUROS	-	-	-	-	-	-	-	-	-	-	-	-	-	-	-
ALIADO SEGUROS	73	73	-	-	24	18	6	8,265	223	77	35	-	33	78	-
ASEGURADORA ANCON, S.A	487	471	15	1	119	70	49	38,268	570	88	141	-	103	233	5
ASEGURADORA DEL ISTMO, S.A. (ADISA)	11	11	-	-	10	10	-	2	237	222	9	-	-	6	-
ASEGURADORA GLOBAL, S.A	-	-	-	-	-	-	-	7,306	-	-	-	-	-	-	-
ASSA COMPAÑÍA DE SEGUROS, S.A	971	772	199	-	185	162	23	47,785	2,330	77	1,498	755	-	-	-
ASSICURAZIONI GENERALI, S.p.A.	8,001	-	8,001	-	313	301	12	45,476	1,742	244	763	-	311	424	-
BANESCO SEGUROS, S.A.	146	146	-	-	16	13	3	5,227	473	173	60	-	41	199	-
CHUBB SEGUROS PANAMA, S.A.	16	-	16	-	-	-	-	-	18	18	-	-	-	-	-
COMPAÑÍA INTERNACIONAL DE SEGUROS, S.A	17,689	17,689	-	-	185	150	35	111,964	1,524	465	284	-	129	646	-
GENERAL DE SEGUROS, S.A.	61	22	37	2	5	4	1	6,465	447	116	114	1	112	100	4
MAPFRE PANAMÁ, S.A	1,911	1,911	-	-	200	149	51	92,266	1,798	280	319	-	115	1,084	-
MULTIBANK SEGUROS, S.A	8	8	-	-	6	2	4	3,756	125	51	9	-	17	48	-
NACIONAL DE SEGUROS DE PANAMÁ Y CENTROAMÉRICA	38	20	18	-	9	1	8	12,494	151	100	28	-	10	13	-
ÓPTIMA COMPAÑÍA DE SEGUROS, S.A.	154	36	118	-	88	78	10	3,185	447	169	114	-	79	85	-
PAN AMERICAN LIFE INSURANCE DE PANAMÁ, S.A	-	-	-	-	-	-	-	-	-	-	-	-	-	-	-
SAGICOR PANAMÁ, S.A	-	-	-	-	-	-	-	-	-	-	-	-	-	-	-
SEGUROS FEDPA, S.A	288	288	-	-	1	1	-	80,695	104	4	32	-	22	45	1
SEGUROS SURAMERICANA, S.A	939	939	-	-	77	77	-	88,221	1,500	159	538	-	335	468	-
VIVIR COMPAÑÍA DE SEGUROS, SA.	-	-	-	-	-	-	-	-	-	-	-	-	-	-	-
WORLDWIDE MEDICAL ASSURANCE, LTD	-	-	-	-	-	-	-	-	-	-	-	-	-	-	-
SUB-TOTAL	30,920	22,471	8,440	9	1,289	1,061	228	562,549	12,074	2,356	4,044	756	1,392	3,512	14

SUPERINTENDENCIA DE SEGUROS Y REASEGUROS DE PANAMA
Cuadro 03. POLIZAS VIGENTES DE SEGURO DIRECTO TOTALES LOCAL Y EXTERIOR
Al Mes de Diciembre 2016

RAMOS DE SEGUROS	RAMOS GENERALES														
	Transporte de Carga	Terrestre	Marítimo	Aéreo	Casco	Marítimo	Aéreo	Automóvil	Ramos Técnicos	TRC TRM	Equipo Electrónico	Caldera y Maquinaria	Rotura de Maquinaria	Equipo Pesado	Vidrios
BUPA PANAMÁ, S.A.	-	-	-	-	-	-	-	-	-	-	-	-	-	-	-
LA FLORESTA DE SEGUROS Y VIDA, S.A	309	218	82	9	-	-	-	9,218	190	31	40	-	47	72	-
LA REGIONAL DE SEGUROS, S.A	-	-	-	-	-	-	-	14,530	31	12	6	-	-	13	-
MERCANTIL PANAMÁ SEGUROS, S.A	-	-	-	-	-	-	-	159	-	-	-	-	-	-	-
SEGUROS BBA. CORP.	15	15	-	-	11	-	11	42,992	20	20	-	-	(2)	2	-
SEGUROS CONFIANZA, S.A	-	-	-	-	-	-	-	-	-	-	-	-	-	-	-
SUB-TOTAL	324	233	82	9	11	-	11	66,899	241	63	46	-	45	87	-
TOTAL	31,244	22,704	8,522	18	1,300	1,061	239	629,448	12,315	2,419	4,090	756	1,437	3,599	14

SUPERINTENDENCIA DE SEGUROS Y REASEGUROS DE PANAMA
Cuadro 03. POLIZAS VIGENTES DE SEGURO DIRECTO TOTALES LOCAL Y EXTERIOR
Al Mes de Diciembre 2016

RAMOS DE SEGUROS	RAMOS GENERALES									
	Riesgos Diversos	Responsabilidad Civil	Robo	Fidelidad y DDD	BBB	Otros	Titulos de Propiedad	Fianzas	Oferta y Cumplimiento	Otras
ACERTA SEGUROS	874	632	66	74	-	102	-	982	-	982
AIG. SEGUROS	-	-	-	-	-	-	-	-	-	-
ALIADO SEGUROS	327	186	2	2	-	137	-	1,031	399	632
ASEGURADORA ANCON, S.A	1,274	881	184	-	-	209	-	1,950	513	1,437
ASEGURADORA DEL ISTMO, S.A. (ADISA)	346	314	12	8	-	12	-	13,900	12,497	1,403
ASEGURADORA GLOBAL, S.A	92	-	-	1	-	91	-	607	162	445
ASSA COMPAÑÍA DE SEGUROS, S.A	7,328	3,416	1,969	339	16	1,588	-	13,704	1,006	12,698
ASSICURAZIONI GENERALI, S.p.A.	2,824	2,140	466	-	3	215	-	682	169	513
BANESCO SEGUROS, S.A.	796	659	46	47	(1)	45	-	1,269	-	1,269
CHUBB SEGUROS PANAMA, S.A.	162	162	-	-	-	-	-	33	-	33
COMPAÑÍA INTERNACIONAL DE SEGUROS, S.A	2,738	2,080	206	162	-	290	-	11,179	6,786	4,393
GENERAL DE SEGUROS, S.A.	338	239	36	38	-	25	40	804	804	-
MAPFRE PANAMÁ, S.A	5,518	1,706	306	608	7	2,891	-	6,359	6,345	14
MULTIBANK SEGUROS, S.A	96	74	12	1	1	8	-	172	133	39
NACIONAL DE SEGUROS DE PANAMÁ Y CENTROAMÉRICA	463	328	83	48	1	3	-	3,454	3,454	-
ÓPTIMA COMPAÑÍA DE SEGUROS, S.A.	933	702	141	2	-	88	-	1,507	569	938
PAN AMERICAN LIFE INSURANCE DE PANAMÁ, S.A	-	-	-	-	-	-	-	-	-	-
SAGICOR PANAMÁ, S.A	-	-	-	-	-	-	-	-	-	-
SEGUROS FEDPA, S.A	242	163	9	70	-	-	-	209	68	141
SEGUROS SURAMERICANA, S.A	7,697	6,633	497	157	9	401	-	5,024	1,036	3,988
VIVIR COMPAÑÍA DE SEGUROS, SA.	-	-	-	-	-	-	-	-	-	-
WORLDWIDE MEDICAL ASSURANCE, LTD	-	-	-	-	-	-	-	-	-	-
SUB-TOTAL	32,048	20,315	4,035	1,557	36	6,105	40	62,866	33,941	28,925

SUPERINTENDENCIA DE SEGUROS Y REASEGUROS DE PANAMA
Cuadro 03. POLIZAS VIGENTES DE SEGURO DIRECTO TOTALES LOCAL Y EXTERIOR
Al Mes de Diciembre 2016

RAMOS DE SEGUROS	RAMOS GENERALES									
	Riesgos Diversos	Responsabilidad Civil	Robo	Fidelidad y DDD	BBB	Otros	Titulos de Propiedad	Fianzas	Oferta y Cumplimiento	Otras
BUPA PANAMÁ, S.A.	-	-	-	-	-	-	-	-	-	-
LA FLORESTA DE SEGUROS Y VIDA, S.A	1,057	793	-	-	-	264	-	1,737	-	1,737
LA REGIONAL DE SEGUROS, S.A	182	-	-	-	-	182	-	389	126	263
MERCANTIL PANAMÁ SEGUROS, S.A	31	10	-	-	-	21	-	30	-	30
SEGUROS BBA. CORP.	36	40	(2)	(2)	-	-	-	252	76	176
SEGUROS CONFIANZA, S.A	-	-	-	-	-	-	-	-	-	-
SUB-TOTAL	1,306	843	(2)	(2)	-	467	-	2,408	202	2,206
TOTAL	33,354	21,158	4,033	1,555	36	6,572	40	65,274	34,143	31,131

SUPERINTENDENCIA DE SEGUROS Y REASEGUROS DE PANAMA
Cuadro 01. PRIMAS SUSCRITAS DE SEGURO DIRECTO TOTALES LOCAL Y EXTERIOR
Al Mes de Diciembre 2016

RAMOS DE SEGUROS	GRAN TOTAL	RAMOS VIDA											
		TOTAL VIDA	Vida Individual	Primer año	Renovación	Accidentes Personales	Individual	Grupo	Invalidez	Salud	Individual	Grupo	Colectivos de Vida
ACERTA SEGUROS	21,174,014.20	3,809,764.69	677,339.90	87,590.53	589,749.37	508,392.28	8,067.88	500,324.40	-	2,292,050.05	1,096,697.98	1,195,352.07	331,982.46
AIG. SEGUROS	20,410,463.11	926,623.46	-	-	-	926,623.46	271,060.59	655,562.87	-	-	-	-	-
ALIADO SEGUROS	21,264,140.75	1,546,469.05	-	-	-	154,457.02	5,308.69	149,148.33	-	-	-	-	1,392,012.03
ASEGURADORA ANCON, S.A	66,488,097.48	18,093,376.88	620,789.06	620,767.71	21.35	354,750.03	132,453.26	222,296.77	-	11,594,797.04	9,120,090.78	2,474,706.26	5,523,040.75
ASEGURADORA DEL ISTMO, S.A. (ADISA)	11,793,756.47	1,216,544.22	467,655.31	287,298.22	180,357.09	167,756.68	-	167,756.68	-	545,315.09	18,987.41	526,327.68	35,817.14
ASEGURADORA GLOBAL, S.A	23,304,858.53	10,463,345.17	411,356.15	411,356.15	-	504,674.22	504,674.22	-	-	-	-	-	9,547,314.80
ASSA COMPAÑÍA DE SEGUROS, S.A	243,222,536.53	100,376,490.26	25,269,360.88	3,159,890.33	22,109,470.55	2,434,035.51	686,278.59	1,747,756.92	-	38,554,693.59	25,459,329.79	13,095,363.80	34,118,400.28
ASSICURAZIONI GENERALI, S.p.A.	109,772,620.85	47,431,080.30	25,013,502.29	4,755,006.79	20,258,495.50	1,623,515.86	205,830.82	1,417,685.04	-	14,368,261.64	322,198.69	14,046,062.95	6,425,800.51
BANESCO SEGUROS, S.A.	21,763,077.01	6,525,264.46	1,175,179.14	395,325.77	779,853.37	42,643.72	3,163.02	39,480.70	-	518,290.57	-	518,290.57	4,789,151.03
CHUBB SEGUROS PANAMA, S.A.	7,573,295.38	1,111,214.34	-	-	-	1,045,327.09	-	1,045,327.09	-	-	-	-	65,887.25
COMPAÑÍA INTERNACIONAL DE SEGUROS, S.A	212,764,154.99	91,387,145.71	26,223,576.21	4,871,800.21	21,351,776.00	3,188,812.20	648,885.33	2,539,926.87	-	39,071,673.60	23,429,167.03	15,642,506.57	22,903,083.70
GENERAL DE SEGUROS, S.A.	38,565,680.32	20,031,151.00	-	-	-	17,971.24	17,971.24	-	-	-	-	-	20,013,179.76
MAPFRE PANAMÁ, S.A	205,118,415.97	101,164,458.87	23,091,060.06	3,212,860.20	19,878,199.86	1,463,280.24	596,626.08	866,654.16	-	52,855,063.55	22,421,708.13	30,433,355.42	23,755,055.02
MULTIBANK SEGUROS, S.A	11,688,804.35	5,890,448.08	193,584.10	97,193.16	96,390.94	347,891.74	344,838.45	3,053.29	-	-	-	-	5,348,972.24
NACIONAL DE SEGUROS DE PANAMÁ Y CENTROAMÉRICA	16,916,582.53	506,036.48	(4,159.12)	(149,741.49)	145,582.37	279,526.34	225,269.89	54,256.45	-	-	-	-	230,669.26
ÓPTIMA COMPAÑÍA DE SEGUROS, S.A.	16,455,036.29	2,915,523.18	-	-	-	788,461.66	95,628.34	692,833.32	-	-	-	-	2,127,061.52
PAN AMERICAN LIFE INSURANCE DE PANAMÁ, S.A	119,949,425.88	119,949,425.88	30,010,989.54	6,748,833.09	23,262,156.45	2,212,105.16	1,320,425.89	891,679.27	-	65,265,215.64	9,065,048.45	56,200,167.19	22,461,115.54
SAGICOR PANAMÁ, S.A	4,717,725.15	4,717,725.15	1,025,987.45	611,082.62	414,904.83	57,644.35	-	57,644.35	-	3,332,054.26	1,453,203.69	1,878,850.57	302,039.09
SEGUROS FEDPA, S.A	29,870,199.94	5,921,203.48	43,808.20	41,933.00	1,875.20	1,258,251.93	835,758.38	422,493.55	-	40,595.20	-	40,595.20	4,578,548.15
SEGUROS SURAMERICANA, S.A	126,933,884.94	50,776,718.56	21,188,532.70	3,636,864.22	17,551,668.48	8,662,214.79	5,074,035.53	3,588,179.26	-	1,211,279.50	1,211,279.50	-	19,714,691.57
VIVIR COMPAÑÍA DE SEGUROS, SA.	5,447,357.15	5,447,357.15	-	-	-	20,721.94	5,404.42	15,317.52	-	4,303,929.71	2,774,008.89	1,529,920.82	1,122,705.50
WORLDWIDE MEDICAL ASSURANCE, LTD	28,395,641.18	28,395,641.18	4,827,117.25	2,080,375.35	2,746,741.90	14,130.77	-	14,130.77	-	23,121,530.07	15,834,352.55	7,287,177.52	432,863.09
SUB-TOTAL	1,363,589,769.00	628,603,007.55	160,235,679.12	30,868,435.86	129,367,243.26	26,073,188.23	10,981,680.62	15,091,507.61	-	257,074,749.51	112,206,072.89	144,868,676.62	185,219,390.69

SUPERINTENDENCIA DE SEGUROS Y REASEGUROS DE PANAMA
Cuadro 01. PRIMAS SUSCRITAS DE SEGURO DIRECTO TOTALES LOCAL Y EXTERIOR
Al Mes de Diciembre 2016

RAMOS DE SEGUROS	GRAN TOTAL	RAMOS VIDA											
		TOTAL VIDA	Vida Individual	Primer año	Renovación	Accidentes Personales	Individual	Grupo	Invalidez	Salud	Individual	Grupo	Colectivos de Vida
BUPA PANAMÁ, S.A.	3,110,740.48	3,110,740.48	-	-	-	-	-	-	-	3,110,740.48	2,517,912.60	592,827.88	-
LA FLORESTA DE SEGUROS Y VIDA, S.A	10,154,756.20	1,567,933.80	178,589.20	109,330.20	69,259.00	94,320.30	5,965.90	88,354.40	-	1,200,710.10	923,856.60	276,853.50	94,314.20
LA REGIONAL DE SEGUROS, S.A	6,000,111.99	548,796.15	252,178.81	176,538.74	75,640.07	57,518.42	6,450.38	51,068.04	-	-	-	-	239,098.92
MERCANTIL PANAMÁ SEGUROS, S.A	3,380,280.12	942,659.78	178,487.25	70,503.52	107,983.73	17,081.09	17,081.09	-	-	718,769.91	718,769.91	-	28,321.53
SEGUROS BBA. CORP.	5,310,639.78	(508,541.08)	14,031.41	11,051.52	2,979.89	28,641.84	28,641.84	-	-	(548.46)	(548.46)	-	(550,665.87)
SEGUROS CONFIANZA, S.A	4,562,728.20	269,587.66	209,318.47	76,678.47	132,640.00	9,123.32	8,484.77	638.55	-	-	-	-	51,145.87
SUB-TOTAL	32,519,256.77	5,931,176.79	832,605.14	444,102.45	388,502.69	206,684.97	66,623.98	140,060.99	-	5,029,672.03	4,159,990.65	869,681.38	(137,785.35)
TOTAL	1,396,109,025.77	634,534,184.34	161,068,284.26	31,312,538.31	129,755,745.95	26,279,873.20	11,048,304.60	15,231,568.60	-	262,104,421.54	116,366,063.54	145,738,358.00	185,081,605.34

SUPERINTENDENCIA DE SEGUROS Y REASEGUROS DE PANAMA
Cuadro 01. PRIMAS SUSCRITAS DE SEGURO DIRECTO TOTALES LOCAL Y EXTERIOR
Al Mes de Diciembre 2016

RAMOS DE SEGUROS	RAMOS GENERALES											
	TOTAL GENERALES	Incendio y Líneas Aliadas	Residencial	Comercial	Industrial	Vida Industrial	Anualidades	Rentas Vitalicias	Pérdida de Ingresos	Multirisgo	Residencial	Comercial e Industrial
ACERTA SEGUROS	17,364,249.51	2,325,619.65	1,284,765.90	984,389.28	56,464.47	22,153.68	-	-	-	223,232.22	90,979.42	132,252.80
AIG. SEGUROS	19,483,839.65	2,822,592.90	-	2,822,592.90	-	-	-	-	-	-	-	-
ALIADO SEGUROS	19,717,671.70	2,005,370.80	97,670.36	1,903,590.44	4,110.00	-	-	-	-	72,098.17	23,449.05	48,649.12
ASEGURADORA ANCON, S.A	48,394,720.60	5,173,672.07	1,207,728.48	2,362,258.22	1,603,685.37	-	-	-	-	397,088.06	101,016.26	296,071.80
ASEGURADORA DEL ISTMO, S.A. (ADISA)	10,577,212.25	286,911.47	286,911.47	-	-	-	-	-	-	-	-	-
ASEGURADORA GLOBAL, S.A	12,841,513.36	1,463,071.56	1,113,738.95	349,332.61	-	-	-	-	-	-	-	-
ASSA COMPAÑÍA DE SEGUROS, S.A	142,846,046.27	28,317,983.66	11,458,534.00	16,859,449.66	-	-	-	-	-	658,278.48	658,278.48	-
ASSICURAZIONI GENERALI, S.p.A.	62,341,540.55	17,434,289.59	9,416,261.58	7,813,195.30	204,832.71	-	-	-	-	3,502,476.84	1,702,737.89	1,799,738.95
BANESCO SEGUROS, S.A.	15,237,812.55	1,409,927.88	-	1,409,927.88	-	-	-	-	-	1,309,766.01	154,077.80	1,155,688.21
CHUBB SEGUROS PANAMA, S.A.	6,462,081.04	2,473,946.48	-	2,473,946.48	-	-	-	-	-	375,047.56	-	375,047.56
COMPAÑÍA INTERNACIONAL DE SEGUROS, S.A	121,377,009.28	22,309,094.93	22,309,094.93	-	-	-	-	-	-	385,152.01	385,152.01	-
GENERAL DE SEGUROS, S.A.	18,534,529.32	4,244,121.99	4,244,121.99	-	-	-	-	-	-	91,436.21	39,965.15	51,471.06
MAPFRE PANAMÁ, S.A	103,953,957.10	10,087,586.70	-	10,087,586.70	-	-	-	-	-	-	-	-
MULTIBANK SEGUROS, S.A	5,798,356.27	643,193.46	396,778.42	233,157.91	13,257.13	-	-	-	-	31,904.14	14,482.86	17,421.28
NACIONAL DE SEGUROS DE PANAMÁ Y CENTROAMÉRICA	16,410,546.05	5,163,787.34	513,959.00	4,649,828.34	-	-	-	-	-	-	-	-
ÓPTIMA COMPAÑÍA DE SEGUROS, S.A.	13,539,513.11	1,807,389.45	1,121,527.79	685,861.66	-	-	-	-	-	150,844.15	46,497.77	104,346.38
PAN AMERICAN LIFE INSURANCE DE PANAMÁ, S.A	-	-	-	-	-	-	-	-	-	-	-	-
SAGICOR PANAMÁ, S.A	-	-	-	-	-	-	-	-	-	-	-	-
SEGUROS FEDPA, S.A	23,948,996.46	298,198.10	298,198.10	-	-	-	-	-	-	56,543.59	2,778.88	53,764.71
SEGUROS SURAMERICANA, S.A	76,157,166.38	12,429,634.13	12,429,634.13	-	-	-	-	-	-	-	-	-
VIVIR COMPAÑÍA DE SEGUROS, SA.	-	-	-	-	-	-	-	-	-	-	-	-
WORLDWIDE MEDICAL ASSURANCE, LTD	-	-	-	-	-	-	-	-	-	-	-	-
SUB-TOTAL	734,986,761.45	120,696,392.16	66,178,925.10	52,635,117.38	1,882,349.68	22,153.68	-	-	-	7,253,867.44	3,219,415.57	4,034,451.87

SUPERINTENDENCIA DE SEGUROS Y REASEGUROS DE PANAMA
Cuadro 01. PRIMAS SUSCRITAS DE SEGURO DIRECTO TOTALES LOCAL Y EXTERIOR
Al Mes de Diciembre 2016

RAMOS DE SEGUROS	RAMOS GENERALES											
	TOTAL GENERALES	Incendio y Líneas Aliadas	Residencial	Comercial	Industrial	Vida Industrial	Anualidades	Rentas Vitalicias	Pérdida de Ingresos	Multirisgo	Residencial	Comercial e Industrial
BUPA PANAMÁ, S.A.	-	-	-	-	-	-	-	-	-	-	-	-
LA FLORESTA DE SEGUROS Y VIDA, S.A	8,586,822.40	1,690,073.70	1,690,073.70	-	-	-	-	-	-	-	-	-
LA REGIONAL DE SEGUROS, S.A	5,451,315.84	411,757.98	44,297.69	367,460.29	-	-	-	-	-	90,610.31	10,544.45	80,065.86
MERCANTIL PANAMÁ SEGUROS, S.A	2,437,620.34	1,547.95	-	1,547.95	-	-	-	-	-	78,815.64	36,177.26	42,638.38
SEGUROS BBA. CORP.	5,819,180.86	109,059.07	2,824.00	106,235.07	-	-	-	-	-	-	-	-
SEGUROS CONFIANZA, S.A	4,293,140.54	272,634.29	602.80	2,615.69	269,415.80	-	-	-	-	8,128.93	214.88	7,914.05
SUB-TOTAL	26,588,079.98	2,485,072.99	1,737,798.19	477,859.00	269,415.80	-	-	-	-	177,554.88	46,936.59	130,618.29
TOTAL	761,574,841.43	123,181,465.15	67,916,723.29	53,112,976.38	2,151,765.48	22,153.68	-	-	-	7,431,422.32	3,266,352.16	4,165,070.16

SUPERINTENDENCIA DE SEGUROS Y REASEGUROS DE PANAMA
Cuadro 01. PRIMAS SUSCRITAS DE SEGURO DIRECTO TOTALES LOCAL Y EXTERIOR
Al Mes de Diciembre 2016

RAMOS DE SEGUROS	RAMOS GENERALES														
	Transporte de Carga	Terrestre	Marítimo	Aéreo	Casco	Marítimo	Aéreo	Automóvil	Ramos Técnicos	TRC TRM	Equipo Electrónico	Caldera y Maquinaria	Rotura de Maquinaria	Equipo Pesado	Vidrios
ACERTA SEGUROS	906,010.02	120,049.23	765,493.62	20,467.17	775,564.56	268,583.24	506,981.32	7,303,720.95	1,347,622.58	821,955.96	44,683.83	-	55,719.43	423,578.38	1,684.98
AIG. SEGUROS	247,943.15	-	247,943.15	-	44,087.98	47,739.69	(3,651.71)	3,328,545.23	-	-	-	-	-	-	-
ALIADO SEGUROS	808,032.95	808,032.95	-	-	139,890.29	57,127.36	82,762.93	5,167,283.88	785,798.93	690,171.34	18,280.48	-	9,321.40	68,025.71	-
ASEGURADORA ANCON, S.A	754,236.92	680,548.73	72,826.11	862.08	589,226.54	161,265.38	427,961.16	20,030,476.77	649,877.21	306,509.68	45,394.19	-	109,649.62	188,115.39	208.33
ASEGURADORA DEL ISTMO, S.A. (ADISA)	7,569.56	7,569.56	-	-	11,910.80	11,910.80	-	290,114.55	535,237.24	519,874.09	13,247.34	-	-	2,115.81	-
ASEGURADORA GLOBAL, S.A	-	-	-	-	-	-	-	5,860,536.09	-	-	-	-	-	-	-
ASSA COMPAÑÍA DE SEGUROS, S.A	5,415,759.86	5,415,759.86	-	-	8,539,734.69	2,747,387.26	5,792,347.43	32,694,365.19	8,726,753.23	7,616,027.49	1,040,231.42	70,494.32	-	-	-
ASSICURAZIONI GENERALI, S.p.A.	1,954,800.98	-	1,954,800.98	-	1,510,086.43	1,319,643.27	190,443.16	27,735,086.71	4,926,600.22	2,464,440.10	423,020.55	-	1,362,575.35	676,564.22	-
BANESCO SEGUROS, S.A.	271,637.46	271,637.46	-	-	149,350.65	128,804.17	20,546.48	4,219,809.00	1,543,731.56	1,022,445.04	28,010.96	-	70,049.97	423,225.59	-
CHUBB SEGUROS PANAMA, S.A.	312,486.66	-	312,486.66	-	-	-	-	-	186,814.88	186,814.88	-	-	-	-	-
COMPAÑÍA INTERNACIONAL DE SEGUROS, S.A	6,044,356.07	6,044,356.07	-	-	4,446,233.80	3,229,793.36	1,216,440.44	41,367,936.20	4,084,812.14	2,639,915.24	224,266.46	-	164,719.04	1,055,911.40	-
GENERAL DE SEGUROS, S.A.	218,169.69	88,553.06	128,867.40	749.23	43,906.92	41,367.57	2,539.35	3,949,332.07	1,852,359.87	1,734,673.48	68,053.80	-	27,653.54	20,698.65	1,280.40
MAPFRE PANAMÁ, S.A	3,477,445.98	3,477,445.98	-	-	8,228,527.01	3,658,071.50	4,570,455.51	43,455,531.45	4,461,294.12	3,393,721.81	520,797.09	-	132,276.43	414,498.79	-
MULTIBANK SEGUROS, S.A	14,450.65	14,450.65	-	-	758,809.27	335,897.05	422,912.22	2,603,104.47	229,153.27	168,111.36	9,798.96	-	18,854.70	32,388.25	-
NACIONAL DE SEGUROS DE PANAMÁ Y CENTROAMÉRICA	105,872.45	22,577.51	83,294.94	-	402,065.19	134,395.72	267,669.47	1,836,046.71	801,139.22	696,354.29	20,631.25	(41.82)	12,484.60	71,710.90	-
ÓPTIMA COMPAÑÍA DE SEGUROS, S.A.	513,436.85	172,948.85	340,488.00	-	624,984.74	320,879.32	304,105.42	3,110,915.84	1,118,590.73	741,055.62	102,586.03	-	95,292.34	179,656.74	-
PAN AMERICAN LIFE INSURANCE DE PANAMÁ, S.A	-	-	-	-	-	-	-	-	-	-	-	-	-	-	-
SAGICOR PANAMÁ, S.A	-	-	-	-	-	-	-	-	-	-	-	-	-	-	-
SEGUROS FEDPA, S.A	129,145.94	129,145.94	-	-	9,689.43	9,689.43	-	22,840,730.56	80,284.85	7,265.14	24,312.58	-	13,391.28	35,315.85	-
SEGUROS SURAMERICANA, S.A	2,500,530.65	2,500,530.65	-	-	-	-	-	42,459,130.52	1,720,039.02	934,184.53	197,994.54	(3,667.91)	89,864.19	501,664.46	(0.79)
VIVIR COMPAÑÍA DE SEGUROS, SA.	-	-	-	-	-	-	-	-	-	-	-	-	-	-	-
WORLDWIDE MEDICAL ASSURANCE, LTD	-	-	-	-	-	-	-	-	-	-	-	-	-	-	-
SUB-TOTAL	23,681,885.84	19,753,606.50	3,906,200.86	22,078.48	26,274,068.30	12,472,555.12	13,801,513.18	268,252,666.19	33,050,109.07	23,943,520.05	2,781,309.48	66,784.59	2,161,851.89	4,093,470.14	3,172.92

SUPERINTENDENCIA DE SEGUROS Y REASEGUROS DE PANAMA
Cuadro 01. PRIMAS SUSCRITAS DE SEGURO DIRECTO TOTALES LOCAL Y EXTERIOR
Al Mes de Diciembre 2016

RAMOS DE SEGUROS	RAMOS GENERALES														
	Transporte de Carga	Terrestre	Marítimo	Aéreo	Casco	Marítimo	Aéreo	Automóvil	Ramos Técnicos	TRC TRM	Equipo Electrónico	Caldera y Maquinaria	Rotura de Maquinaria	Equipo Pesado	Vidrios
BUPA PANAMÁ, S.A.	-	-	-	-	-	-	-	-	-	-	-	-	-	-	-
LA FLORESTA DE SEGUROS Y VIDA, S.A	108,447.80	108,447.80	-	-	-	-	-	3,782,162.40	354,417.20	-	72,170.90	-	-	282,246.30	-
LA REGIONAL DE SEGUROS, S.A	-	-	-	-	-	-	-	3,732,237.43	78,130.88	43,655.60	4,257.31	-	-	30,217.97	-
MERCANTIL PANAMÁ SEGUROS, S.A	-	-	-	-	-	-	-	91,026.67	-	-	-	-	-	-	-
SEGUROS BBA. CORP.	29,448.39	29,448.39	-	-	659,295.12	18,864.54	640,430.58	4,551,621.36	61,833.37	48,991.02	681.14	-	544.98	11,616.23	-
SEGUROS CONFIANZA, S.A	13,705.67	13,705.67	-	-	-	-	-	2,882,512.73	6,834.96	7,161.12	(28.79)	-	59.96	(357.33)	-
SUB-TOTAL	151,601.86	151,601.86	-	-	659,295.12	18,864.54	640,430.58	15,039,560.59	501,216.41	99,807.74	77,080.56	-	604.94	323,723.17	-
TOTAL	23,833,487.70	19,905,208.36	3,906,200.86	22,078.48	26,933,363.42	12,491,419.66	14,441,943.76	283,292,226.78	33,551,325.48	24,043,327.79	2,858,390.04	66,784.59	2,162,456.83	4,417,193.31	3,172.92

SUPERINTENDENCIA DE SEGUROS Y REASEGUROS DE PANAMA
Cuadro 01. PRIMAS SUSCRITAS DE SEGURO DIRECTO TOTALES LOCAL Y EXTERIOR
Al Mes de Diciembre 2016

RAMOS DE SEGUROS	RAMOS GENERALES									
	Riesgos Diversos	Responsabilidad Civil	Robo	Fidelidad y DDD	BBB	Otros	Títulos de Propiedad	Fianzas	Oferta y Cumplimiento	Otras
ACERTA SEGUROS	1,583,121.59	1,089,192.29	88,396.45	108,540.82	138,973.92	158,018.11	-	2,877,204.26	-	2,877,204.26
AIG. SEGUROS	10,770,045.60	7,302,249.33	12,997.83	2,656,058.79	-	798,739.65	-	2,270,624.79	23,321.43	2,247,303.36
ALIADO SEGUROS	6,649,344.14	1,624,310.17	3,980.33	513.21	-	5,020,540.43	-	4,089,852.54	2,562,955.17	1,526,897.37
ASEGURADORA ANCON, S.A	2,932,912.39	1,404,012.01	114,380.71	-	-	1,414,519.67	-	17,867,230.64	232,228.34	17,635,002.30
ASEGURADORA DEL ISTMO, S.A. (ADISA)	782,396.95	736,171.08	22,889.73	15,023.76	-	8,312.38	-	8,663,071.68	7,841,320.95	821,750.73
ASEGURADORA GLOBAL, S.A	4,214,029.80	-	-	690,422.93	-	3,523,606.87	-	1,303,875.91	1,100,815.35	203,060.56
ASSA COMPAÑÍA DE SEGUROS, S.A	40,905,658.80	14,851,418.80	1,225,053.35	10,096,691.34	933,835.03	13,798,660.28	-	17,587,512.36	13,638,504.84	3,949,007.52
ASSICURAZIONI GENERALI, S.p.A.	4,960,017.41	2,586,561.71	693,010.96	-	1,096,407.16	584,037.58	-	318,182.37	158,295.03	159,887.34
BANESCO SEGUROS, S.A.	2,533,675.74	1,330,259.64	65,784.93	192,779.37	-	944,851.80	-	3,799,914.25	-	3,799,914.25
CHUBB SEGUROS PANAMA, S.A.	1,811,988.26	1,811,988.26	-	-	-	-	-	1,301,797.20	-	1,301,797.20
COMPAÑÍA INTERNACIONAL DE SEGUROS, S.A	27,642,843.83	9,046,703.69	565,361.46	307,706.30	-	17,723,072.38	-	15,096,580.30	1,311,556.48	13,785,023.82
GENERAL DE SEGUROS, S.A.	7,672,999.69	463,245.63	27,117.80	18,006.73	518,554.50	6,646,075.03	-	462,202.88	169,465.20	292,737.68
MAPFRE PANAMÁ, S.A	15,495,181.02	4,365,946.85	487,267.42	419,438.88	280,583.21	9,941,944.66	-	18,748,390.82	18,361,781.67	386,609.15
MULTIBANK SEGUROS, S.A	1,284,463.97	25,953.07	32,632.39	1,148.50	274,518.28	950,211.73	-	233,277.04	178,302.56	54,974.48
NACIONAL DE SEGUROS DE PANAMÁ Y CENTROAMÉRICA	(2,645,149.90)	(2,314,408.05)	163,034.14	(727,279.94)	4,373.63	229,130.32	-	10,746,785.04	10,746,785.04	-
ÓPTIMA COMPAÑÍA DE SEGUROS, S.A.	3,677,114.62	2,686,085.76	194,301.92	8,772.07	(3,396.87)	791,351.74	-	2,536,236.73	655,766.16	1,880,470.57
PAN AMERICAN LIFE INSURANCE DE PANAMÁ, S.A	-	-	-	-	-	-	-	-	-	-
SAGICOR PANAMÁ, S.A	-	-	-	-	-	-	-	-	-	-
SEGUROS FEDPA, S.A	462,109.19	156,427.23	14,544.85	291,137.11	-	-	-	72,294.80	40,912.44	31,382.36
SEGUROS SURAMERICANA, S.A	12,388,387.50	2,101,306.12	301,164.13	113,284.05	1,275,221.78	8,597,411.42	-	4,659,444.56	721,373.71	3,938,070.85
VIVIR COMPAÑÍA DE SEGUROS, SA.	-	-	-	-	-	-	-	-	-	-
WORLDWIDE MEDICAL ASSURANCE, LTD	-	-	-	-	-	-	-	-	-	-
SUB-TOTAL	143,121,140.60	49,267,423.59	4,011,918.40	14,192,243.92	4,519,070.64	71,130,484.05	-	112,634,478.17	57,743,384.37	54,891,093.80

SUPERINTENDENCIA DE SEGUROS Y REASEGUROS DE PANAMA
Cuadro 01. PRIMAS SUSCRITAS DE SEGURO DIRECTO TOTALES LOCAL Y EXTERIOR
Al Mes de Diciembre 2016

RAMOS DE SEGUROS	RAMOS GENERALES									
	Riesgos Diversos	Responsabilidad Civil	Robo	Fidelidad y DDD	BBB	Otros	Titulos de Propiedad	Fianzas	Oferta y Cumplimiento	Otras
BUPA PANAMÁ, S.A.	-	-	-	-	-	-	-	-	-	-
LA FLORESTA DE SEGUROS Y VIDA, S.A	1,284,956.00	529,885.60	-	-	-	755,070.40	-	1,366,765.30	-	1,366,765.30
LA REGIONAL DE SEGUROS, S.A	307,439.10	-	-	-	-	307,439.10	-	831,140.14	460,183.81	370,956.33
MERCANTIL PANAMÁ SEGUROS, S.A	2,219,926.43	65,589.07	-	-	-	2,154,337.36	-	46,303.65	-	46,303.65
SEGUROS BBA. CORP.	65,838.49	61,700.40	4,124.25	(152.07)	-	165.91	-	342,085.06	147,654.16	194,430.90
SEGUROS CONFIANZA, S.A	421,416.25	75,445.67	2,828.09	-	-	343,142.49	-	687,907.71	-	687,907.71
SUB-TOTAL	4,299,576.27	732,620.74	6,952.34	(152.07)	-	3,560,155.26	-	3,274,201.86	607,837.97	2,666,363.89
TOTAL	147,420,716.87	50,000,044.33	4,018,870.74	14,192,091.85	4,519,070.64	74,690,639.31	-	115,908,680.03	58,351,222.34	57,557,457.69

SUPERINTENDENCIA DE SEGUROS Y REASEGUROS DE PANAMA
Cuadro 02. SINIESTROS PAGADOS DE SEGURO DIRECTO TOTALES LOCAL Y EXTERIOR
Al Mes de Diciembre 2016

RAMOS DE SEGUROS	GRAN TOTAL	RAMOS VIDA											
		TOTAL VIDA	Vida Individual	Primer año	Renovación	Accidentes Personales	Individual	Grupo	Invalidez	Salud	Individual	Grupo	Colectivos de Vida
ACERTA SEGUROS	8,624,314.38	1,607,542.06	-	-	-	30,265.71	-	30,265.71	-	1,486,103.95	1,280,589.48	205,514.47	91,172.40
AIG. SEGUROS	4,225,382.44	248,804.94	-	-	-	248,804.94	180,327.00	68,477.94	-	-	-	-	-
ALIADO SEGUROS	8,803,380.01	430,241.02	-	-	-	35,103.51	3,585.77	31,517.74	-	-	-	-	395,137.51
ASEGURADORA ANCON, S.A	28,008,660.74	10,297,170.18	97,531.40	110,000.00	(12,468.60)	79,176.78	46,202.78	32,974.00	-	7,275,718.67	5,800,224.24	1,475,494.43	2,844,743.33
ASEGURADORA DEL ISTMO, S.A. (ADISA)	2,679,990.24	124,824.10	-	-	-	27,187.69	-	27,187.69	-	98,735.71	2,687.36	96,048.35	(1,099.30)
ASEGURADORA GLOBAL, S.A	7,010,893.10	2,859,077.36	1,500.00	1,500.00	-	1,403.70	1,403.70	-	-	-	-	-	2,856,173.66
ASSA COMPAÑÍA DE SEGUROS, S.A	75,686,586.32	43,147,103.31	4,762,559.55	3,096,472.22	1,666,087.33	360,998.92	64,983.83	296,015.09	-	27,843,501.46	16,415,491.43	11,428,010.03	10,180,043.38
ASSICURAZIONI GENERALI, S.p.A.	45,316,184.84	20,350,487.86	4,836,943.67	1,644,075.96	3,192,867.71	847,009.84	150,766.40	696,243.44	-	11,925,183.19	589,242.93	11,335,940.26	2,741,351.16
BANESCO SEGUROS, S.A.	7,023,246.22	1,255,714.23	412,735.50	378,093.00	34,642.50	390.64	-	390.64	-	386,335.37	-	386,335.37	456,252.72
CHUBB SEGUROS PANAMA, S.A.	461,241.96	92,810.60	-	-	-	92,810.60	-	92,810.60	-	-	-	-	-
COMPAÑÍA INTERNACIONAL DE SEGUROS, S.A	91,530,852.72	44,294,446.26	6,077,552.90	6,073,522.13	4,030.77	1,032,889.87	75,467.74	957,422.13	-	28,290,670.49	15,965,271.70	12,325,398.79	8,893,333.00
GENERAL DE SEGUROS, S.A.	7,859,570.20	3,642,361.30	-	-	-	-	-	-	-	-	-	-	3,642,361.30
MAPFRE PANAMÁ, S.A	115,270,898.53	58,335,348.60	4,029,099.09	466,202.35	3,562,896.74	1,147,531.10	448,993.11	698,537.99	-	42,882,692.18	16,234,688.35	26,648,003.83	10,276,026.23
MULTIBANK SEGUROS, S.A	3,512,519.02	1,092,284.86	-	-	-	-	-	-	-	-	-	-	1,092,284.86
NACIONAL DE SEGUROS DE PANAMÁ Y CENTROAMÉRICA	6,374,199.75	10,496.67	-	-	-	8,579.67	102.17	8,477.50	-	-	-	-	1,917.00
ÓPTIMA COMPAÑÍA DE SEGUROS, S.A.	5,371,864.80	913,831.60	-	-	-	285,239.99	82.17	285,157.82	-	-	-	-	628,591.61
PAN AMERICAN LIFE INSURANCE DE PANAMÁ, S.A	52,133,221.45	52,133,221.45	4,787,925.11	1,484,615.26	3,303,309.85	304,883.34	208,449.53	96,433.81	-	43,866,477.03	4,215,519.33	39,650,957.70	3,173,935.97
SAGICOR PANAMÁ, S.A	4,509,403.10	4,509,403.10	-	-	-	62,822.91	-	62,822.91	-	4,206,112.94	197,457.70	4,008,655.24	240,467.25
SEGUROS FEDPA, S.A	14,416,006.84	2,181,629.57	-	-	-	309,766.61	309,766.61	-	-	-	-	-	1,871,862.96
SEGUROS SURAMERICANA, S.A	46,764,066.18	13,287,640.06	5,843,217.03	5,196,753.80	646,463.23	350,585.46	234,479.86	116,105.60	-	-	-	-	7,093,837.57
VIVIR COMPAÑÍA DE SEGUROS, SA.	3,308,016.08	3,308,016.08	-	-	-	6,936.82	1,008.49	5,928.33	-	3,188,767.01	2,249,974.38	938,792.63	112,312.25
WORLDWIDE MEDICAL ASSURANCE, LTD	23,778,841.33	23,778,841.33	355,000.00	355,000.00	-	2,184.28	-	2,184.28	-	23,310,362.34	14,738,202.06	8,572,160.28	111,294.71
SUB-TOTAL	562,669,340.25	287,901,296.54	31,204,064.25	18,806,234.72	12,397,829.53	5,234,572.38	1,725,619.16	3,508,953.22	-	194,760,660.34	77,689,348.96	117,071,311.38	56,701,999.57

SUPERINTENDENCIA DE SEGUROS Y REASEGUROS DE PANAMA
Cuadro 02. SINIESTROS PAGADOS DE SEGURO DIRECTO TOTALES LOCAL Y EXTERIOR
Al Mes de Diciembre 2016

RAMOS DE SEGUROS	GRAN TOTAL	RAMOS VIDA											
		TOTAL VIDA	Vida Individual	Primer año	Renovación	Accidentes Personales	Individual	Grupo	Invalidez	Salud	Individual	Grupo	Colectivos de Vida
BUPA PANAMÁ, S.A.	578,823.48	578,823.48	-	-	-	-	-	-	-	578,823.48	389,899.53	188,923.95	-
LA FLORESTA DE SEGUROS Y VIDA, S.A	4,940,296.00	875,240.30	-	-	-	10,329.90	1,291.20	9,038.70	-	807,560.40	434,867.50	372,692.90	57,350.00
LA REGIONAL DE SEGUROS, S.A	3,544,537.82	117,564.10	-	-	-	-	-	-	-	-	-	-	117,564.10
MERCANTIL PANAMÁ SEGUROS, S.A	656,017.97	615,094.15	-	-	-	-	-	-	-	615,094.15	615,094.15	-	-
SEGUROS BBA. CORP.	3,358,043.19	47,445.25	-	-	-	39,487.84	39,487.84	-	-	(2,042.59)	(2,042.59)	-	10,000.00
SEGUROS CONFIANZA, S.A	1,389,079.91	115,712.68	115,500.00	115,500.00	-	-	-	-	-	-	-	-	212.68
SUB-TOTAL	14,466,798.37	2,349,879.96	115,500.00	115,500.00	-	49,817.74	40,779.04	9,038.70	-	1,999,435.44	1,437,818.59	561,616.85	185,126.78
TOTAL	577,136,138.62	290,251,176.50	31,319,564.25	18,921,734.72	12,397,829.53	5,284,390.12	1,766,398.20	3,517,991.92	-	196,760,095.78	79,127,167.55	117,632,928.23	56,887,126.35

SUPERINTENDENCIA DE SEGUROS Y REASEGUROS DE PANAMA
Cuadro 02. SINIESTROS PAGADOS DE SEGURO DIRECTO TOTALES LOCAL Y EXTERIOR
Al Mes de Diciembre 2016

RAMOS DE SEGUROS	RAMOS GENERALES											
	TOTAL GENERALES	Incendio y Líneas Aliadas	Residencial	Comercial	Industrial	Vida Industrial	Anualidades	Rentas Vitalicias	Pérdida de Ingresos	Multirisgo	Residencial	Comercial e Industrial
ACERTA SEGUROS	7,016,772.32	138,552.50	61,901.40	61,605.23	15,045.87	(20,000.00)	-	-	-	79,006.91	16,215.07	62,791.84
AIG. SEGUROS	3,976,577.50	771,657.19	-	771,657.19	-	-	-	-	-	-	-	-
ALIADO SEGUROS	8,373,138.99	3,819,613.93	7,100.43	3,812,513.50	-	-	-	-	-	15,656.55	15,656.55	-
ASEGURADORA ANCON, S.A	17,711,490.56	845,941.19	6,440.68	822,089.19	17,411.32	-	-	-	-	92,440.65	9,482.52	82,958.13
ASEGURADORA DEL ISTMO, S.A. (ADISA)	2,555,166.14	325.77	325.77	-	-	-	-	-	-	51.86	51.86	-
ASEGURADORA GLOBAL, S.A	4,151,815.74	41,603.10	41,254.35	348.75	-	-	-	-	-	-	-	-
ASSA COMPAÑÍA DE SEGUROS, S.A	32,539,483.01	3,082,610.95	3,082,375.55	235.40	-	-	-	-	-	195,315.40	195,315.40	-
ASSICURAZIONI GENERALI, S.p.A.	24,965,696.98	3,884,162.25	1,741,489.24	2,129,992.89	12,680.12	-	-	-	-	1,437,173.27	443,956.19	993,217.08
BANESCO SEGUROS, S.A.	5,767,531.99	868,722.83	-	868,722.83	-	-	-	-	-	561,193.36	22,932.42	538,260.94
CHUBB SEGUROS PANAMA, S.A.	368,431.36	342,043.96	-	342,043.96	-	-	-	-	-	106.22	-	106.22
COMPAÑÍA INTERNACIONAL DE SEGUROS, S.A	47,236,406.46	1,175,004.15	1,175,004.15	-	-	-	-	-	-	108,336.11	108,336.11	-
GENERAL DE SEGUROS, S.A.	4,217,208.90	302,955.72	302,955.72	-	-	-	-	-	-	24,619.62	11,210.15	13,409.47
MAPFRE PANAMÁ, S.A	56,935,549.93	1,731,543.65	-	1,731,543.65	-	-	-	-	-	-	-	-
MULTIBANK SEGUROS, S.A	2,420,234.16	1,346,192.68	1,727.65	1,344,465.03	-	-	-	-	-	574.89	574.89	-
NACIONAL DE SEGUROS DE PANAMÁ Y CENTROAMÉRICA	6,363,703.08	1,764,641.66	81,384.49	1,683,257.17	-	-	-	-	-	-	-	-
ÓPTIMA COMPAÑÍA DE SEGUROS, S.A.	4,458,033.20	247,054.17	161,643.53	85,410.64	-	-	-	-	-	95,771.76	17,490.62	78,281.14
PAN AMERICAN LIFE INSURANCE DE PANAMÁ, S.A	-	-	-	-	-	-	-	-	-	-	-	-
SAGICOR PANAMÁ, S.A	-	-	-	-	-	-	-	-	-	-	-	-
SEGUROS FEDPA, S.A	12,234,377.27	2,848.48	-	2,848.48	-	-	-	-	-	6,837.05	-	6,837.05
SEGUROS SURAMERICANA, S.A	33,476,426.12	2,382,640.24	2,382,640.24	-	-	-	-	-	-	-	-	-
VIVIR COMPAÑÍA DE SEGUROS, SA.	-	-	-	-	-	-	-	-	-	-	-	-
WORLDWIDE MEDICAL ASSURANCE, LTD	-	-	-	-	-	-	-	-	-	-	-	-
SUB-TOTAL	274,768,043.71	22,748,114.42	9,046,243.20	13,656,733.91	45,137.31	(20,000.00)	-	-	-	2,617,083.65	841,221.78	1,775,861.87

SUPERINTENDENCIA DE SEGUROS Y REASEGUROS DE PANAMA
Cuadro 02. SINIESTROS PAGADOS DE SEGURO DIRECTO TOTALES LOCAL Y EXTERIOR
Al Mes de Diciembre 2016

RAMOS DE SEGUROS	RAMOS GENERALES											
	TOTAL GENERALES	Incendio y Líneas Aliadas	Residencial	Comercial	Industrial	Vida Industrial	Anualidades	Rentas Vitalicias	Pérdida de Ingresos	Multiriesgo	Residencial	Comercial e Industrial
BUPA PANAMÁ, S.A.	-	-	-	-	-	-	-	-	-	-	-	-
LA FLORESTA DE SEGUROS Y VIDA, S.A	4,065,055.70	1,188,486.90	1,188,486.90	-	-	-	-	-	-	-	-	-
LA REGIONAL DE SEGUROS, S.A	3,426,973.72	1,456,753.12	271.25	1,456,481.87	-	-	-	-	-	14,987.24	1,447.04	13,540.20
MERCANTIL PANAMÁ SEGUROS, S.A	40,923.82	-	-	-	-	-	-	-	-	-	-	-
SEGUROS BBA. CORP.	3,310,597.94	21,094.77	-	21,094.77	-	-	-	-	-	-	-	-
SEGUROS CONFIANZA, S.A	1,273,367.23	185,470.48	-	-	185,470.48	-	-	-	-	-	-	-
SUB-TOTAL	12,116,918.41	2,851,805.27	1,188,758.15	1,477,576.64	185,470.48	-	-	-	-	14,987.24	1,447.04	13,540.20
TOTAL	286,884,962.12	25,599,919.69	10,235,001.35	15,134,310.55	230,607.79	(20,000.00)	-	-	-	2,632,070.89	842,668.82	1,789,402.07

SUPERINTENDENCIA DE SEGUROS Y REASEGUROS DE PANAMA
Cuadro 02. SINIESTROS PAGADOS DE SEGURO DIRECTO TOTALES LOCAL Y EXTERIOR
Al Mes de Diciembre 2016

RAMOS DE SEGUROS	RAMOS GENERALES														
	Transporte de Carga	Terrestre	Marítimo	Aéreo	Casco	Marítimo	Aéreo	Automóvil	Ramos Técnicos	TRC TRM	Equipo Electrónico	Caldera y Maquinaria	Rotura de Maquinaria	Equipo Pesado	Vidrios
ACERTA SEGUROS	65,899.31	26,349.53	38,894.23	655.55	282,586.21	11,495.93	271,090.28	6,001,155.37	52,783.48	43,629.02	9,154.46	-	-	-	-
AIG. SEGUROS	162,849.31	-	162,849.31	-	-	-	-	1,182,007.23	-	-	-	-	-	-	-
ALIADO SEGUROS	84,846.23	84,846.23	-	-	197,150.70	197,150.70	-	4,101,324.86	36,326.32	36,326.32	-	-	-	-	-
ASEGURADORA ANCON, S.A	303,090.69	301,213.80	1,876.89	-	22,880.99	4,599.59	18,281.40	14,113,753.06	80,586.57	(2,608.73)	70,889.28	-	5,319.26	6,986.76	-
ASEGURADORA DEL ISTMO, S.A. (ADISA)	3,831.15	3,831.15	-	-	6.85	6.85	-	67,788.90	3,695.20	3,459.55	235.65	-	-	-	-
ASEGURADORA GLOBAL, S.A	-	-	-	-	-	-	-	3,731,322.95	-	-	-	-	-	-	-
ASSA COMPAÑÍA DE SEGUROS, S.A	683,205.93	683,205.93	-	-	907,849.48	159,099.48	748,750.00	20,549,129.57	690,987.43	397,744.44	292,681.24	-	-	561.75	-
ASSICURAZIONI GENERALI, S.p.A.	451,961.18	-	451,961.18	-	143,210.80	113,212.30	29,998.50	13,031,973.83	1,789,596.13	543,716.97	72,531.18	-	724,021.65	449,326.33	-
BANESCO SEGUROS, S.A.	151,276.43	151,276.43	-	-	60,880.42	60,880.42	-	2,510,044.09	224,079.84	60,254.63	15,446.36	-	23,915.90	124,462.95	-
CHUBB SEGUROS PANAMA, S.A.	296.43	-	296.43	-	-	-	-	-	11,549.96	11,549.96	-	-	-	-	-
COMPAÑÍA INTERNACIONAL DE SEGUROS, S.A	1,661,610.12	1,661,610.12	-	-	977,296.42	617,440.59	359,855.83	26,587,944.99	2,514,116.35	1,956,598.79	55,458.68	-	51,480.36	450,578.52	-
GENERAL DE SEGUROS, S.A.	30,425.88	10,478.76	19,947.12	-	-	-	-	3,054,594.79	235,185.11	196,138.53	37,546.58	-	1,500.00	-	-
MAPFRE PANAMÁ, S.A	2,395,126.24	2,395,126.24	-	-	523,952.38	523,620.68	331.70	29,100,120.57	336,030.10	55,010.32	23,629.87	-	23,276.10	234,113.81	-
MULTIBANK SEGUROS, S.A	444.05	444.05	-	-	-	-	-	877,798.15	62,237.03	-	439.18	-	-	61,797.85	-
NACIONAL DE SEGUROS DE PANAMÁ Y CENTROAMÉRICA	1,923.91	-	1,923.91	-	-	-	-	1,597,563.86	124,940.88	124,940.88	-	-	-	-	-
ÓPTIMA COMPAÑÍA DE SEGUROS, S.A.	45,980.33	16,355.70	29,624.63	-	801,342.43	463,376.00	337,966.43	1,882,960.27	111,816.74	22,099.57	69,619.17	-	6,982.16	13,115.84	-
PAN AMERICAN LIFE INSURANCE DE PANAMÁ, S.A	-	-	-	-	-	-	-	-	-	-	-	-	-	-	-
SAGICOR PANAMÁ, S.A	-	-	-	-	-	-	-	-	-	-	-	-	-	-	-
SEGUROS FEDPA, S.A	7,524.58	7,524.58	-	-	288.52	288.52	-	12,001,435.84	11,991.61	-	5,237.93	-	-	6,753.68	-
SEGUROS SURAMERICANA, S.A	274,230.53	274,230.53	-	-	-	-	-	27,218,668.02	350,700.71	189,900.86	54,894.41	-	-	105,905.44	-
VIVIR COMPAÑÍA DE SEGUROS, SA.	-	-	-	-	-	-	-	-	-	-	-	-	-	-	-
WORLDWIDE MEDICAL ASSURANCE, LTD	-	-	-	-	-	-	-	-	-	-	-	-	-	-	-
SUB-TOTAL	6,324,522.30	5,616,493.05	707,373.70	655.55	3,917,445.20	2,151,171.06	1,766,274.14	167,609,586.35	6,636,623.46	3,638,761.11	707,763.99	-	836,495.43	1,453,602.93	-

SUPERINTENDENCIA DE SEGUROS Y REASEGUROS DE PANAMA
Cuadro 02. SINIESTROS PAGADOS DE SEGURO DIRECTO TOTALES LOCAL Y EXTERIOR
Al Mes de Diciembre 2016

RAMOS DE SEGUROS	RAMOS GENERALES														
	Transporte de Carga	Terrestre	Marítimo	Aéreo	Casco	Marítimo	Aéreo	Automóvil	Ramos Técnicos	TRC TRM	Equipo Electrónico	Caldera y Maquinaria	Rotura de Maquinaria	Equipo Pesado	Vidrios
BUPA PANAMÁ, S.A.	-	-	-	-	-	-	-	-	-	-	-	-	-	-	-
LA FLORESTA DE SEGUROS Y VIDA, S.A	13,978.60	13,978.60	-	-	-	-	-	2,480,424.50	53,312.30	-	(6,903.10)	-	-	60,215.40	-
LA REGIONAL DE SEGUROS, S.A	-	-	-	-	-	-	-	1,927,508.60	(13,151.69)	(12,742.60)	-	-	-	(409.09)	-
MERCANTIL PANAMÁ SEGUROS, S.A	-	-	-	-	-	-	-	40,923.82	-	-	-	-	-	-	-
SEGUROS BBA. CORP.	375.38	375.38	-	-	16,439.94	16,439.94	-	1,606,687.26	24,870.06	10,069.97	14,800.09	-	-	-	-
SEGUROS CONFIANZA, S.A	-	-	-	-	-	-	-	1,082,790.00	-	-	-	-	-	-	-
SUB-TOTAL	14,353.98	14,353.98	-	-	16,439.94	16,439.94	-	7,138,334.18	65,030.67	(2,672.63)	7,896.99	-	-	59,806.31	-
TOTAL	6,338,876.28	5,630,847.03	707,373.70	655.55	3,933,885.14	2,167,611.00	1,766,274.14	174,747,920.53	6,701,654.13	3,636,088.48	715,660.98	-	836,495.43	1,513,409.24	-

SUPERINTENDENCIA DE SEGUROS Y REASEGUROS DE PANAMA
Cuadro 02. SINIESTROS PAGADOS DE SEGURO DIRECTO TOTALES LOCAL Y EXTERIOR
Al Mes de Diciembre 2016

RAMOS DE SEGUROS	RAMOS GENERALES									
	Riesgos Diversos	Responsabilidad Civil	Robo	Fidelidad y DDD	BBB	Otros	Títulos de Propiedad	Fianzas	Oferta y Cumplimiento	Otras
ACERTA SEGUROS	403,036.90	157,726.87	41,725.78	59,893.84	128,196.28	15,494.13	-	13,751.64	-	13,751.64
AIG. SEGUROS	1,854,464.53	1,389,779.74	-	218,553.28	-	246,131.51	-	5,599.24	-	5,599.24
ALIADO SEGUROS	118,220.40	67,028.96	-	-	-	51,191.44	-	-	-	-
ASEGURADORA ANCON, S.A	365,684.08	157,995.28	32,792.86	-	-	174,895.94	-	1,887,113.33	198,448.50	1,688,664.83
ASEGURADORA DEL ISTMO, S.A. (ADISA)	2,849.75	376.71	1,843.87	-	-	629.17	-	2,476,616.66	976,210.50	1,500,406.16
ASEGURADORA GLOBAL, S.A	342,546.19	-	-	-	-	342,546.19	-	36,343.50	-	36,343.50
ASSA COMPAÑÍA DE SEGUROS, S.A	6,423,830.96	1,524,018.39	157,825.94	3,564,644.35	1,070.00	1,176,272.28	-	6,553.29	1,071.07	5,482.22
ASSICURAZIONI GENERALI, S.p.A.	4,215,712.66	1,724,958.00	540,626.21	-	103,624.16	1,846,504.29	-	11,906.86	-	11,906.86
BANESCO SEGUROS, S.A.	1,387,590.02	459,815.00	34,368.44	132,039.61	-	761,366.97	-	3,745.00	-	3,745.00
CHUBB SEGUROS PANAMA, S.A.	14,434.79	14,434.79	-	-	-	-	-	-	-	-
COMPAÑÍA INTERNACIONAL DE SEGUROS, S.A	11,646,041.70	1,278,802.66	204,138.21	284,758.22	-	9,878,342.61	-	2,566,056.62	(20,937.73)	2,586,994.35
GENERAL DE SEGUROS, S.A.	322,573.88	18,430.56	46,631.83	-	-	257,511.49	-	246,853.90	130,708.90	116,145.00
MAPFRE PANAMÁ, S.A	1,408,300.57	690,576.34	29,067.57	288,334.62	4,744.02	395,578.02	-	21,440,476.42	19,855,696.07	1,584,780.35
MULTIBANK SEGUROS, S.A	132,987.36	-	-	-	-	132,987.36	-	-	-	-
NACIONAL DE SEGUROS DE PANAMÁ Y CENTROAMÉRICA	59,351.92	43,068.19	3,667.77	-	-	12,615.96	-	2,815,280.85	2,815,280.85	-
ÓPTIMA COMPAÑÍA DE SEGUROS, S.A.	344,201.59	159,680.71	26,725.97	-	-	157,794.91	-	928,905.91	-	928,905.91
PAN AMERICAN LIFE INSURANCE DE PANAMÁ, S.A	-	-	-	-	-	-	-	-	-	-
SAGICOR PANAMÁ, S.A	-	-	-	-	-	-	-	-	-	-
SEGUROS FEDPA, S.A	203,363.51	841.84	2,349.69	200,171.98	-	-	-	87.68	-	87.68
SEGUROS SURAMERICANA, S.A	1,903,919.05	458,973.72	76,218.70	-	-	1,368,726.63	-	1,346,267.57	-	1,346,267.57
VIVIR COMPAÑÍA DE SEGUROS, SA.	-	-	-	-	-	-	-	-	-	-
WORLDWIDE MEDICAL ASSURANCE, LTD	-	-	-	-	-	-	-	-	-	-
SUB-TOTAL	31,149,109.86	8,146,507.76	1,197,982.84	4,748,395.90	237,634.46	16,818,588.90	-	33,785,558.47	23,956,478.16	9,829,080.31

SUPERINTENDENCIA DE SEGUROS Y REASEGUROS DE PANAMA
Cuadro 02. SINIESTROS PAGADOS DE SEGURO DIRECTO TOTALES LOCAL Y EXTERIOR
Al Mes de Diciembre 2016

RAMOS DE SEGUROS	RAMOS GENERALES									
	Riesgos Diversos	Responsabilidad Civil	Robo	Fidelidad y DDD	BBB	Otros	Titulos de Propiedad	Fianzas	Oferta y Cumplimiento	Otras
BUPA PANAMÁ, S.A.	-	-	-	-	-	-	-	-	-	-
LA FLORESTA DE SEGUROS Y VIDA, S.A	228,853.40	173,314.70	-	-	-	55,538.70	-	100,000.00	-	100,000.00
LA REGIONAL DE SEGUROS, S.A	18,365.98	-	-	-	-	18,365.98	-	22,510.47	-	22,510.47
MERCANTIL PANAMÁ SEGUROS, S.A	-	-	-	-	-	-	-	-	-	-
SEGUROS BBA. CORP.	14,989.40	2,937.74	12,205.64	(153.98)	-	-	-	1,626,141.13	1,587,913.87	38,227.26
SEGUROS CONFIANZA, S.A	3,493.75	-	2,904.66	-	-	589.09	-	1,613.00	-	1,613.00
SUB-TOTAL	265,702.53	176,252.44	15,110.30	(153.98)	-	74,493.77	-	1,750,264.60	1,587,913.87	162,350.73
TOTAL	31,414,812.39	8,322,760.20	1,213,093.14	4,748,241.92	237,634.46	16,893,082.67	-	35,535,823.07	25,544,392.03	9,991,431.04

SUPERINTENDENCIA DE SEGUROS Y REASEGUROS DE PANAMA
Cuadro 04. SINIESTROS PAGADOS DE SEGURO DIRECTO TOTAL POR PRIMA DEVENGADA
Al Mes de Diciembre 2016

RAMOS DE SEGUROS	GRAN TOTAL	RAMOS VIDA											
		TOTAL VIDA	Vida Individual	Primer año	Renovación	Accidentes Personales	Individual	Grupo	Invalidez	Salud	Individual	Grupo	Colectivos de Vida
ACERTA SEGUROS	0.21	0.27	-	-	-	0.27	0.67	0.10	-	-	-	-	-
AIG. SEGUROS	0.41	0.28	-	-	-	0.23	0.68	0.21	-	-	-	-	0.28
ALIADO SEGUROS	0.42	0.57	0.16	0.18	(584.01)	0.22	0.35	0.15	-	0.63	0.64	0.60	0.52
ASEGURADORA ANCON, S.A	0.23	0.10	-	-	-	0.16	-	0.16	-	0.18	0.14	0.18	(0.03)
ASEGURADORA DEL ISTMO, S.A. (ADISA)	0.43	0.48	0.23	1.25	0.00	0.32	0.12	0.38	-	0.72	0.68	0.79	0.39
ASEGURADORA GLOBAL, S.A	0.30	0.27	0.00	0.00	-	0.00	0.00	-	-	-	-	-	0.30
ASSA COMPAÑÍA DE SEGUROS, S.A	0.31	0.43	0.19	0.98	0.08	0.15	0.09	0.17	-	0.72	0.64	0.87	0.30
ASSICURAZIONI GENERALI, S.p.A.	0.41	0.43	0.19	0.35	0.16	0.52	0.73	0.49	-	0.83	1.83	0.81	0.43
BANESCO SEGUROS, S.A.	0.32	0.19	0.35	0.96	0.04	0.01	-	0.01	-	0.75	-	0.75	0.10
CHUBB SEGUROS PANAMA, S.A.	0.41	0.42	-	-	-	0.06	-	0.06	-	0.65	1.17	0.17	0.27
COMPAÑÍA INTERNACIONAL DE SEGUROS, S.A	0.06	0.08	-	-	-	0.09	-	0.09	-	-	-	-	-
GENERAL DE SEGUROS, S.A.	0.20	0.18	-	-	-	-	-	-	-	-	-	-	0.18
MAPFRE PANAMÁ, S.A	0.56	0.58	0.17	0.15	0.18	0.78	0.75	0.81	-	0.81	0.72	0.88	0.43
MULTIBANK SEGUROS, S.A	0.30	0.19	-	-	-	-	-	-	-	-	-	-	0.20
NACIONAL DE SEGUROS DE PANAMÁ Y CENTROAMÉRICA	0.38	0.02	-	-	-	0.03	0.00	0.16	-	-	-	-	0.01
ÓPTIMA COMPAÑÍA DE SEGUROS, S.A.	0.33	0.31	-	-	-	0.36	0.00	0.41	-	-	-	-	0.30
PAN AMERICAN LIFE INSURANCE DE PANAMÁ, S.A	0.43	0.43	0.16	0.22	0.14	0.14	0.16	0.11	-	0.67	0.47	0.71	0.14
SAGICOR PANAMÁ, S.A	0.96	0.96	-	-	-	1.09	-	1.09	-	1.26	0.14	2.13	0.80
SEGUROS FEDPA, S.A	0.48	0.37	-	-	-	0.25	0.37	-	-	-	-	-	0.41
SEGUROS SURAMERICANA, S.A	0.37	0.26	0.28	1.43	0.04	0.04	0.05	0.03	-	-	-	-	0.36
VIVIR COMPAÑÍA DE SEGUROS, SA.	0.61	0.61	-	-	-	0.33	0.19	0.39	-	0.74	0.81	0.61	0.10
WORLDWIDE MEDICAL ASSURANCE, LTD	0.84	0.84	0.07	0.17	-	0.15	-	0.15	-	1.01	0.93	1.18	0.26
SUB-TOTAL	0.41	0.46	0.19	0.61	0.10	0.20	0.16	0.23	-	0.76	0.69	0.81	0.31

SUPERINTENDENCIA DE SEGUROS Y REASEGUROS DE PANAMA
Cuadro 04. SINIESTROS PAGADOS DE SEGURO DIRECTO TOTAL POR PRIMA DEVENGADA
Al Mes de Diciembre 2016

RAMOS DE SEGUROS	GRAN TOTAL	RAMOS VIDA											
		TOTAL VIDA	Vida Individual	Primer año	Renovación	Accidentes Personales	Individual	Grupo	Invalidez	Salud	Individual	Grupo	Colectivos de Vida
BUPA PANAMÁ, S.A.	0.49	0.56	-	-	-	0.11	0.22	0.10	-	0.67	0.47	1.35	0.61
LA FLORESTA DE SEGUROS Y VIDA, S.A	0.59	0.21	-	-	-	-	-	-	-	-	-	-	0.49
LA REGIONAL DE SEGUROS, S.A	0.19	0.65	-	-	-	-	-	-	-	0.86	0.86	-	-
MERCANTIL PANAMÁ SEGUROS, S.A	0.63	(0.09)	-	-	-	1.38	1.38	-	-	3.72	3.72	-	(0.02)
SEGUROS BBA. CORP.	0.19	0.19	-	-	-	-	-	-	-	0.19	0.15	0.32	-
SEGUROS CONFIANZA, S.A	0.30	0.43	0.55	1.51	-	-	-	-	-	-	-	-	0.00
SUB-TOTAL	0.44	0.40	0.14	0.26	-	0.24	0.61	0.06	-	0.40	0.35	0.65	(1.34)
TOTAL	0.41	0.46	0.19	0.60	0.10	0.20	0.16	0.23	-	0.75	0.68	0.81	0.31

SUPERINTENDENCIA DE SEGUROS Y REASEGUROS DE PANAMA
Cuadro 04. SINIESTROS PAGADOS DE SEGURO DIRECTO TOTAL POR PRIMA DEVENGADA
Al Mes de Diciembre 2016

RAMOS DE SEGUROS	RAMOS GENERALES											
	TOTAL GENERALES	Incendio y Líneas Aliadas	Residencial	Comercial	Industrial	Vida Industrial	Anualidades	Rentas Vitalicias	Pérdida de Ingresos	Multirisgo	Residencial	Comercial e Industrial
ACERTA SEGUROS	0.20	0.27	-	0.27	-	-	-	-	-	-	-	-
AIG. SEGUROS	0.42	1.90	0.07	2.00	-	-	-	-	-	0.22	0.67	-
ALIADO SEGUROS	0.37	0.16	0.01	0.35	0.01	-	-	-	-	0.23	0.09	0.28
ASEGURADORA ANCON, S.A	0.24	0.00	0.00	-	-	-	-	-	-	-	-	-
ASEGURADORA DEL ISTMO, S.A. (ADISA)	0.39	0.05	0.05	-	-	-	-	-	-	0.28	0.28	-
ASEGURADORA GLOBAL, S.A	0.32	0.03	0.04	0.00	-	-	-	-	-	-	-	-
ASSA COMPAÑÍA DE SEGUROS, S.A	0.23	0.11	0.27	0.00	-	-	-	-	-	0.30	0.30	-
ASSICURAZIONI GENERALI, S.p.A.	0.40	0.22	0.18	0.27	0.06	-	-	-	-	0.41	0.26	0.55
BANESCO SEGUROS, S.A.	0.38	0.62	-	0.62	-	-	-	-	-	0.43	0.15	0.47
CHUBB SEGUROS PANAMA, S.A.	0.40	0.06	0.05	0.06	0.27	(0.90)	-	-	-	0.35	0.18	0.47
COMPAÑÍA INTERNACIONAL DE SEGUROS, S.A	0.06	0.14	-	0.14	-	-	-	-	-	0.00	-	0.00
GENERAL DE SEGUROS, S.A.	0.23	0.07	0.07	-	-	-	-	-	-	0.27	0.28	0.26
MAPFRE PANAMÁ, S.A	0.55	0.17	-	0.17	-	-	-	-	-	-	-	-
MULTIBANK SEGUROS, S.A	0.42	2.09	0.00	5.77	-	-	-	-	-	0.02	0.04	-
NACIONAL DE SEGUROS DE PANAMÁ Y CENTROAMÉRICA	0.39	0.34	0.16	0.36	-	-	-	-	-	-	-	-
ÓPTIMA COMPAÑÍA DE SEGUROS, S.A.	0.33	0.14	0.14	0.12	-	-	-	-	-	0.63	0.38	0.75
PAN AMERICAN LIFE INSURANCE DE PANAMÁ, S.A	-	-	-	-	-	-	-	-	-	-	-	-
SAGICOR PANAMÁ, S.A	-	-	-	-	-	-	-	-	-	-	-	-
SEGUROS FEDPA, S.A	0.51	0.01	-	-	-	-	-	-	-	0.12	-	0.13
SEGUROS SURAMERICANA, S.A	0.44	0.19	0.19	-	-	-	-	-	-	-	-	-
VIVIR COMPAÑÍA DE SEGUROS, SA.	-	-	-	-	-	-	-	-	-	-	-	-
WORLDWIDE MEDICAL ASSURANCE, LTD	-	-	-	-	-	-	-	-	-	-	-	-
SUB-TOTAL	0.37	0.19	0.14	0.26	0.02	(0.90)	-	-	-	0.36	0.26	0.44

SUPERINTENDENCIA DE SEGUROS Y REASEGUROS DE PANAMA
Cuadro 04. SINIESTROS PAGADOS DE SEGURO DIRECTO TOTAL POR PRIMA DEVENGADA
Al Mes de Diciembre 2016

RAMOS DE SEGUROS	RAMOS GENERALES											
	TOTAL GENERALES	Incendio y Líneas Aliadas	Residencial	Comercial	Industrial	Vida Industrial	Anualidades	Rentas Vitalicias	Pérdida de Ingresos	Multiriesgo	Residencial	Comercial e Industrial
BUPA PANAMÁ, S.A.	0.47	0.70	0.70	-	-	-	-	-	-	-	-	-
LA FLORESTA DE SEGUROS Y VIDA, S.A	0.63	3.54	0.01	3.96	-	-	-	-	-	0.17	0.14	0.17
LA REGIONAL DE SEGUROS, S.A	0.02	-	-	-	-	-	-	-	-	-	-	-
MERCANTIL PANAMÁ SEGUROS, S.A	0.57	0.19	-	0.20	-	-	-	-	-	-	-	-
SEGUROS BBA. CORP.	-	-	-	-	-	-	-	-	-	-	-	-
SEGUROS CONFIANZA, S.A	0.30	0.68	-	-	0.69	-	-	-	-	-	-	-
SUB-TOTAL	0.46	1.15	0.68	3.09	0.69	-	-	-	-	0.08	0.03	0.10
TOTAL	0.38	0.21	0.15	0.28	0.11	(0.90)	-	-	-	0.35	0.26	0.43

SUPERINTENDENCIA DE SEGUROS Y REASEGUROS DE PANAMA
Cuadro 04. SINIESTROS PAGADOS DE SEGURO DIRECTO TOTAL POR PRIMA DEVENGADA
Al Mes de Diciembre 2016

RAMOS DE SEGUROS	Transporte de Carga	RAMOS GENERALES												
		Terrestre	Marítimo	Aéreo	Casco	Marítimo	Aéreo	Automóvil	Ramos Técnicos	TRC TRM	Equipo Electrónico	Caldera y Maquinaria	Rotura de Maquinaria	Equipo Pesado
ACERTA SEGUROS	0.66	-	0.66	-	-	-	-	0.36	-	-	-	-	-	-
AIG. SEGUROS	0.11	0.11	-	-	1.41	3.45	-	0.79	0.05	0.05	-	-	-	-
ALIADO SEGUROS	0.40	0.44	0.03	-	0.04	0.03	0.04	0.70	0.12	(0.01)	1.56	-	0.05	0.04
ASEGURADORA ANCON, S.A	0.51	0.51	-	-	0.00	0.00	-	0.23	0.01	0.01	0.02	-	-	-
ASEGURADORA DEL ISTMO, S.A. (ADISA)	0.27	0.27	-	-	0.22	0.19	0.30	0.64	0.62	0.74	0.25	-	0.31	0.43
ASEGURADORA GLOBAL, S.A	-	-	-	-	-	-	-	0.64	-	-	-	-	-	-
ASSA COMPAÑÍA DE SEGUROS, S.A	0.13	0.13	-	-	0.11	0.06	0.13	0.63	0.08	0.05	0.28	-	-	-
ASSICURAZIONI GENERALI, S.p.A.	0.23	-	0.23	-	0.09	0.09	0.16	0.47	0.36	0.22	0.17	-	0.53	0.66
BANESCO SEGUROS, S.A.	0.56	0.56	-	-	0.41	0.47	-	0.59	0.15	0.06	0.55	-	0.34	0.29
CHUBB SEGUROS PANAMA, S.A.	0.07	0.22	0.05	0.03	0.36	0.04	0.53	0.82	0.04	0.05	0.20	-	-	-
COMPAÑÍA INTERNACIONAL DE SEGUROS, S.A	0.00	-	0.00	-	-	-	-	-	0.06	0.06	-	-	-	-
GENERAL DE SEGUROS, S.A.	0.14	0.12	0.15	-	-	-	-	0.77	0.13	0.11	0.55	-	0.05	-
MAPFRE PANAMÁ, S.A	0.69	0.69	-	-	0.06	0.14	0.00	0.67	0.08	0.02	0.05	-	0.18	0.56
MULTIBANK SEGUROS, S.A	0.03	0.03	-	-	-	-	-	0.34	0.27	-	0.04	-	-	1.91
NACIONAL DE SEGUROS DE PANAMÁ Y CENTROAMÉRICA	0.02	-	0.02	-	-	-	-	0.87	0.16	0.18	-	-	-	-
ÓPTIMA COMPAÑÍA DE SEGUROS, S.A.	0.09	0.09	0.09	-	1.28	1.44	1.11	0.61	0.10	0.03	0.68	-	0.07	0.07
PAN AMERICAN LIFE INSURANCE DE PANAMÁ, S.A	-	-	-	-	-	-	-	-	-	-	-	-	-	-
SAGICOR PANAMÁ, S.A	-	-	-	-	-	-	-	-	-	-	-	-	-	-
SEGUROS FEDPA, S.A	0.06	0.06	-	-	0.03	0.03	-	0.53	0.15	-	0.22	-	-	0.19
SEGUROS SURAMERICANA, S.A	0.11	0.11	-	-	-	-	-	0.64	0.20	0.20	0.28	-	-	0.21
VIVIR COMPAÑÍA DE SEGUROS, SA.	-	-	-	-	-	-	-	-	-	-	-	-	-	-
WORLDWIDE MEDICAL ASSURANCE, LTD	-	-	-	-	-	-	-	-	-	-	-	-	-	-
SUB-TOTAL	0.27	0.28	0.18	0.03	0.15	0.17	0.13	0.62	0.20	0.15	0.25	-	0.39	0.36

SUPERINTENDENCIA DE SEGUROS Y REASEGUROS DE PANAMA
Cuadro 04. SINIESTROS PAGADOS DE SEGURO DIRECTO TOTAL POR PRIMA DEVENGADA
Al Mes de Diciembre 2016

RAMOS DE SEGUROS	Transporte de Carga	RAMOS GENERALES													
		Terrestre	Marítimo	Aéreo	Casco	Marítimo	Aéreo	Automóvil	Ramos Técnicos	TRC TRM	Equipo Electrónico	Caldera y Maquinaria	Rotura de Maquinaria	Equipo Pesado	Vidrios
BUPA PANAMÁ, S.A.	0.13	0.13	-	-	-	-	-	0.66	0.15	-	(0.10)	-	-	0.21	-
LA FLORESTA DE SEGUROS Y VIDA, S.A	-	-	-	-	-	-	-	0.52	(0.17)	(0.29)	-	-	-	(0.01)	-
LA REGIONAL DE SEGUROS, S.A	-	-	-	-	-	-	-	0.45	-	-	-	-	-	-	-
MERCANTIL PANAMÁ SEGUROS, S.A	0.01	0.01	-	-	0.02	0.87	-	0.35	0.40	0.21	21.73	-	-	-	-
SEGUROS BBA. CORP.	-	-	-	-	-	-	-	-	-	-	-	-	-	-	-
SEGUROS CONFIANZA, S.A	-	-	-	-	-	-	-	0.38	-	-	-	-	-	-	-
SUB-TOTAL	0.09	0.09	-	-	0.02	0.87	-	0.47	0.13	(0.03)	0.10	-	-	0.18	-
TOTAL	0.27	0.28	0.18	0.03	0.15	0.17	0.12	0.62	0.20	0.15	0.25	-	0.39	0.34	-

SUPERINTENDENCIA DE SEGUROS Y REASEGUROS DE PANAMA
Cuadro 04. SINIESTROS PAGADOS DE SEGURO DIRECTO TOTAL POR PRIMA DEVENGADA
Al Mes de Diciembre 2016

RAMOS DE SEGUROS	RAMOS GENERALES									
	Riesgos Diversos	Responsabilidad Civil	Robo	Fidelidad y DDD	BBB	Otros	Titulos de Propiedad	Fianzas	Oferta y Cumplimiento	Otras
ACERTA SEGUROS	0.17	0.19	-	0.08	-	0.31	-	0.00	-	0.00
AIG. SEGUROS	0.02	0.04	-	-	-	0.01	-	-	-	-
ALIADO SEGUROS	0.12	0.11	0.29	-	-	0.12	-	0.11	0.85	0.10
ASEGURADORA ANCON, S.A	0.00	0.00	0.08	-	-	0.08	-	0.29	0.12	1.83
ASEGURADORA DEL ISTMO, S.A. (ADISA)	0.42	0.14	0.36	0.93	-	0.56	-	0.17	(0.02)	0.19
ASEGURADORA GLOBAL, S.A	0.08	-	-	-	-	0.10	-	0.03	-	0.18
ASSA COMPAÑÍA DE SEGUROS, S.A	0.16	0.10	0.13	0.35	0.00	0.09	-	0.00	0.00	0.00
ASSICURAZIONI GENERALI, S.p.A.	0.85	0.67	0.78	-	0.09	3.16	-	0.04	-	0.07
BANESCO SEGUROS, S.A.	0.55	0.35	0.52	0.68	-	0.81	-	0.00	-	0.00
CHUBB SEGUROS PANAMA, S.A.	0.25	0.14	0.47	0.55	0.92	0.10	-	0.00	-	0.00
COMPAÑÍA INTERNACIONAL DE SEGUROS, S.A	0.01	0.01	-	-	-	-	-	-	-	-
GENERAL DE SEGUROS, S.A.	0.04	0.04	1.72	-	-	0.04	-	0.53	0.77	0.40
MAPFRE PANAMÁ, S.A	0.09	0.16	0.06	0.69	0.02	0.04	-	1.14	1.08	4.10
MULTIBANK SEGUROS, S.A	0.10	-	-	-	-	0.14	-	-	-	-
NACIONAL DE SEGUROS DE PANAMÁ Y CENTROAMÉRICA	(0.02)	(0.02)	0.02	-	-	0.06	-	0.26	0.26	-
ÓPTIMA COMPAÑÍA DE SEGUROS, S.A.	0.09	0.06	0.14	-	-	0.20	-	0.37	-	0.49
PAN AMERICAN LIFE INSURANCE DE PANAMÁ, S.A	-	-	-	-	-	-	-	-	-	-
SAGICOR PANAMÁ, S.A	-	-	-	-	-	-	-	-	-	-
SEGUROS FEDPA, S.A	0.44	0.01	0.16	0.69	-	-	-	0.00	-	0.00
SEGUROS SURAMERICANA, S.A	0.15	0.22	0.25	-	-	0.16	-	0.29	-	0.34
VIVIR COMPAÑÍA DE SEGUROS, SA.	-	-	-	-	-	-	-	-	-	-
WORLDWIDE MEDICAL ASSURANCE, LTD	-	-	-	-	-	-	-	-	-	-
SUB-TOTAL	0.22	0.17	0.30	0.33	0.05	0.24	-	0.30	0.41	0.18

SUPERINTENDENCIA DE SEGUROS Y REASEGUROS DE PANAMA
Cuadro 04. SINIESTROS PAGADOS DE SEGURO DIRECTO TOTAL POR PRIMA DEVENGADA
Al Mes de Diciembre 2016

RAMOS DE SEGUROS	RAMOS GENERALES									
	Riesgos Diversos	Responsabilidad Civil	Robo	Fidelidad y DDD	BBB	Otros	Titulos de Propiedad	Fianzas	Oferta y Cumplimiento	Otras
BUPA PANAMÁ, S.A.	0.18	0.33	-	-	-	0.07	-	0.07	-	0.07
LA FLORESTA DE SEGUROS Y VIDA, S.A	0.06	-	-	-	-	0.06	-	0.03	-	0.06
LA REGIONAL DE SEGUROS, S.A	-	-	-	-	-	-	-	-	-	-
MERCANTIL PANAMÁ SEGUROS, S.A	0.23	0.05	2.96	1.01	-	-	-	4.75	10.75	0.20
SEGUROS BBA. CORP.	-	-	-	-	-	-	-	-	-	-
SEGUROS CONFIANZA, S.A	0.01	-	1.03	-	-	0.00	-	0.00	-	0.00
SUB-TOTAL	0.06	0.24	2.17	1.01	-	0.02	-	0.53	2.61	0.06
TOTAL	0.21	0.17	0.30	0.33	0.05	0.23	-	0.31	0.44	0.17