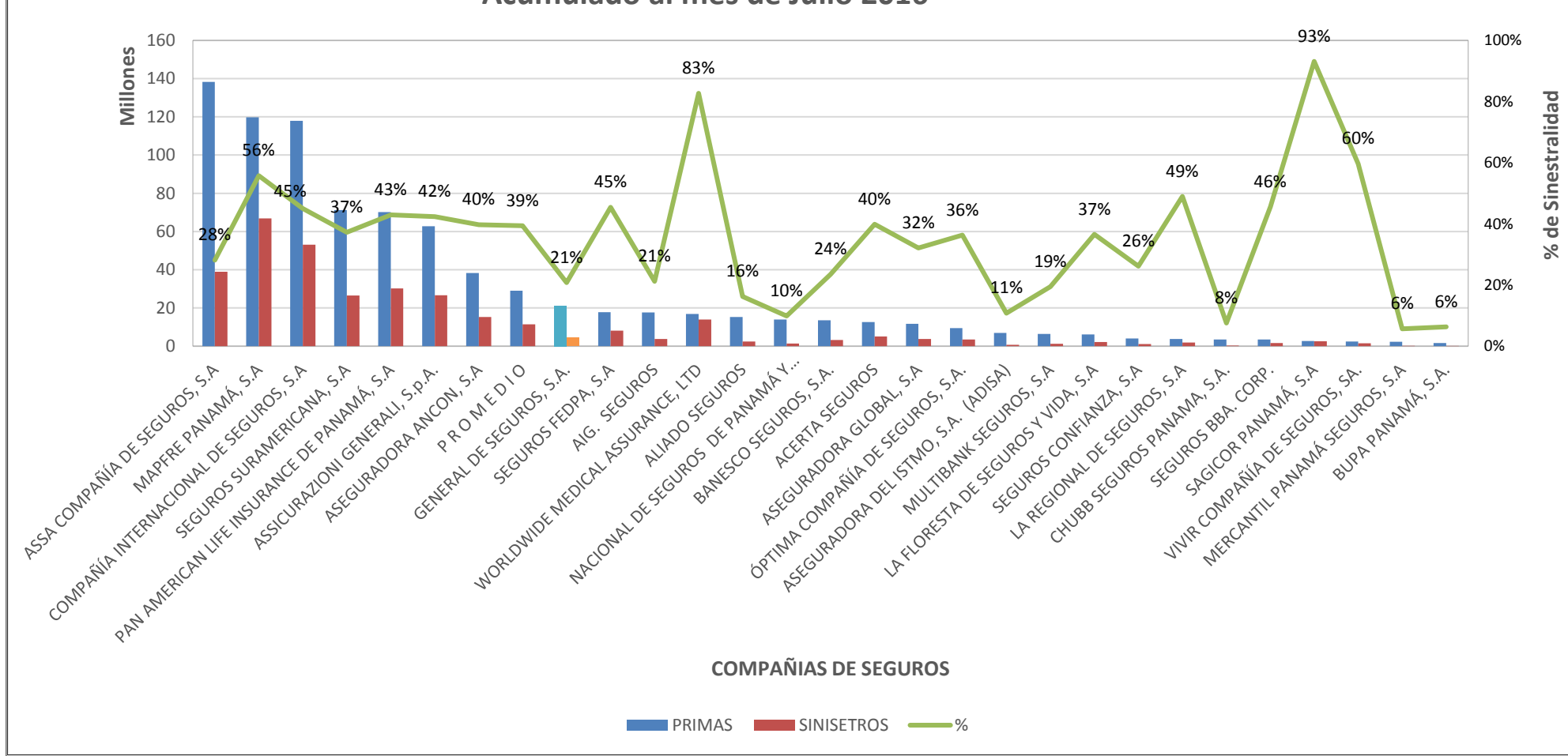
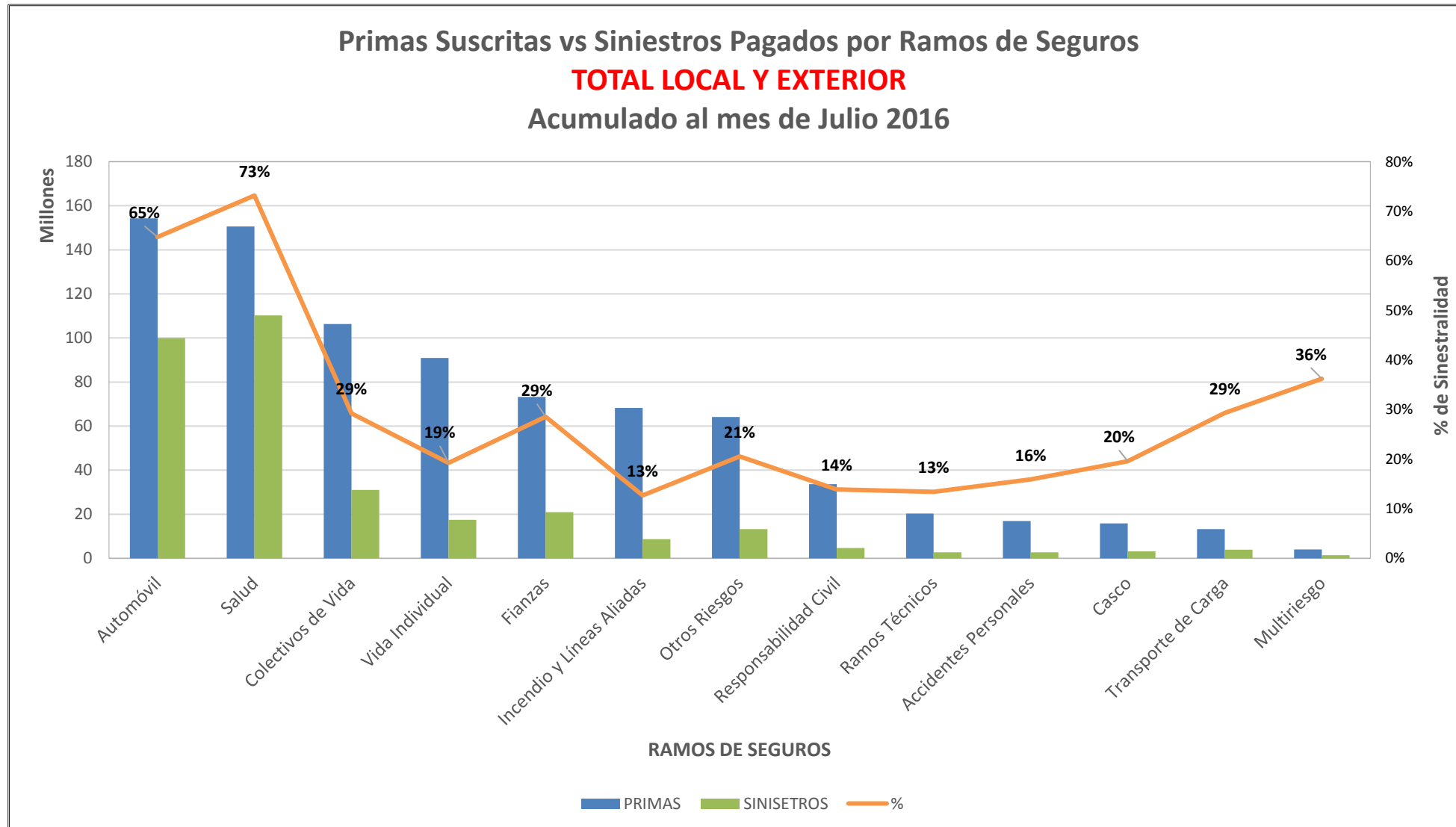
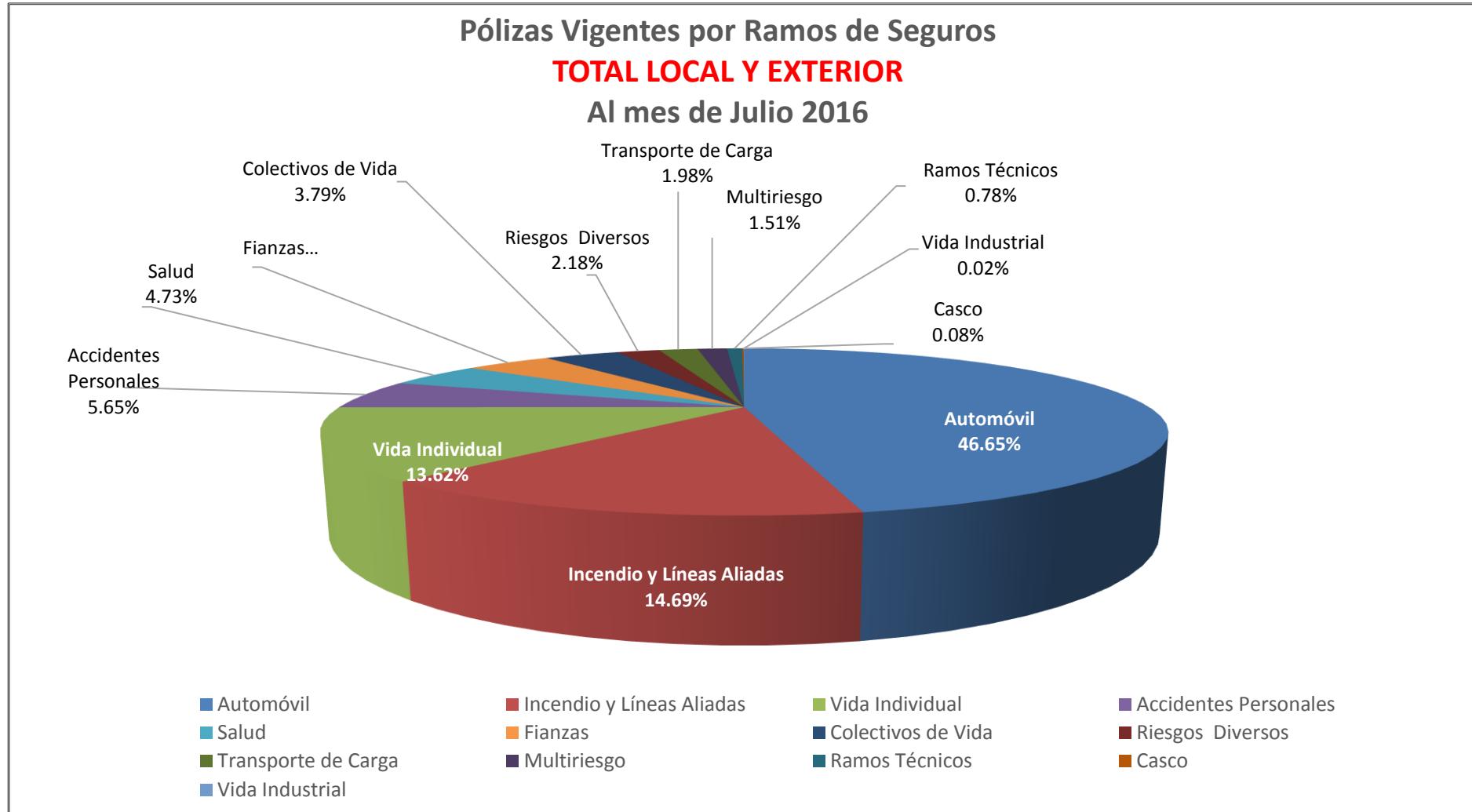


SUPERINTENDENCIA DE SEGUROS Y REASEGUROS DE PANAMA

Primas Suscritas vs Siniestros Pagados de Seguros Directos
TOTAL LOCAL Y EXTERIOR
Acumulado al mes de Julio 2016







SUPERINTENDENCIA DE SEGUROS Y REASEGUROS DE PANAMA
Cuadro 03. POLIZAS VIGENTES DE SEGURO DIRECTO TOTALES LOCAL Y EXTERIOR
Al Mes de Julio 2016

RAMOS DE SEGUROS	GRAN TOTAL	RAMOS VIDA											
		TOTAL VIDA	Vida Individual	Primer año	Renovación	Accidentes Personales	Individual	Grupo	Invalidez	Salud	Individual	Grupo	Colectivos de Vida
ACERTA SEGUROS	18,482	2,670	1,076	227	849	340	31	309	-	1,204	1,177	27	50
AIG. SEGUROS	10,442	529	-	-	-	529	444	85	-	-	-	-	-
ALIADO SEGUROS	12,307	210	-	-	-	109	19	90	-	-	-	-	101
ASEGURADORA ANCON, S.A	59,095	10,256	1,609	1,583	26	737	615	122	-	5,316	5,190	126	2,594
ASEGURADORA DEL ISTMO, S.A. (ADISA)	11,333	768	478	451	27	63	8	55	-	173	89	84	54
ASEGURADORA GLOBAL, S.A	30,053	3,533	2,797	2,797	-	735	735	-	-	-	-	-	1
ASSA COMPAÑÍA DE SEGUROS, S.A	145,045	49,615	29,510	5,097	24,413	7,148	5,928	1,220	-	11,051	10,775	276	1,906
ASSICURAZIONI GENERALI, S.p.A.	138,571	36,355	33,424	9,795	23,629	2,283	741	1,542	-	405	213	192	243
BANESCO SEGUROS, S.A.	19,794	5,352	4,880	1,460	3,420	389	14	375	-	7	-	7	76
CHUBB SEGUROS PANAMA, S.A.	276	18	-	-	-	16	-	16	-	-	-	-	2
COMPAÑÍA INTERNACIONAL DE SEGUROS, S.A	210,975	53,823	29,790	15,964	13,826	4,776	4,153	623	-	18,800	17,238	1,562	457
GENERAL DE SEGUROS, S.A.	84,316	36,805	-	-	-	95	95	-	-	-	-	-	36,710
MAPFRE PANAMÁ, S.A	169,250	48,157	29,762	8,259	21,503	1,248	1,094	154	-	16,923	15,419	1,504	224
MULTIBANK SEGUROS, S.A	14,230	7,075	479	227	252	6,589	6,587	2	-	-	-	-	7
NACIONAL DE SEGUROS DE PANAMÁ Y CENTROAMÉRICA	86,449	1,866	534	294	240	1,270	996	274	-	-	-	-	62
ÓPTIMA COMPAÑÍA DE SEGUROS, S.A.	9,057	796	-	-	-	423	296	127	-	-	-	-	373
PAN AMERICAN LIFE INSURANCE DE PANAMÁ, S.A	37,782	37,782	20,432	3,881	16,551	9,007	8,728	279	-	7,332	5,420	1,912	1,011
SAGICOR PANAMÁ, S.A	2,203	2,203	973	313	660	57	-	57	-	983	905	78	190
SEGUROS FEDPA, S.A	103,327	19,202	419	413	6	18,104	17,713	391	-	1	-	1	678
SEGUROS SURAMERICANA, S.A	252,632	96,548	50,895	15,860	35,035	32,613	10,490	22,123	-	116	116	-	12,924
VIVIR COMPAÑÍA DE SEGUROS, SA.	3,289	3,289	-	-	-	3	1	2	-	3,241	3,134	107	45
WORLDWIDE MEDICAL ASSURANCE, LTD	7,307	7,307	1,095	733	362	74	-	74	-	6,099	4,791	1,308	39
SUB-TOTAL	1,426,215	424,159	208,153	67,354	140,799	86,608	58,688	27,920	-	71,651	64,467	7,184	57,747



SUPERINTENDENCIA DE SEGUROS Y REASEGUROS DE PANAMA
Cuadro 03. POLIZAS VIGENTES DE SEGURO DIRECTO TOTALES LOCAL Y EXTERIOR
Al Mes de Julio 2016

RAMOS DE SEGUROS	GRAN TOTAL	RAMOS VIDA												
		TOTAL VIDA	Vida Individual	Primer año	Renovación	Accidentes Personales	Individual	Grupo	Invalidez	Salud	Individual	Grupo	Colectivos de Vida	
BUPA PANAMÁ, S.A.	408	408	-	-	-	-	-	-	-	-	408	285	123	-
LA FLORESTA DE SEGUROS Y VIDA, S.A	13,845	1,374	284	60	224	19	(14)	33	-	689	687	2	382	
LA REGIONAL DE SEGUROS, S.A	11,730	356	323	271	52	23	15	8	-	-	-	-	10	
MERCANTIL PANAMÁ SEGUROS, S.A	775	488	157	157	-	53	53	-	-	115	115	-	163	
SEGUROS BBA. CORP.	24,962	160	3	3	-	145	145	-	-	(2)	(2)	-	14	
SEGUROS CONFIANZA, S.A	62,158	1,108	832	832	-	232	57	175	-	-	-	-	44	
SUB-TOTAL	113,878	3,894	1,599	1,323	276	472	256	216	-	1,210	1,085	125	613	
TOTAL	1,540,093	428,053	209,752	68,677	141,075	87,080	58,944	28,136	-	72,861	65,552	7,309	58,360	

SUPERINTENDENCIA DE SEGUROS Y REASEGUROS DE PANAMA
Cuadro 03. POLIZAS VIGENTES DE SEGURO DIRECTO TOTALES LOCAL Y EXTERIOR
Al Mes de Julio 2016

RAMOS DE SEGUROS	RAMOS GENERALES											
	TOTAL GENERALES	Incendio y Líneas Aliadas	Residencial	Comercial	Industrial	Vida Industrial	Anualidades	Rentas Vitalicias	Pérdida de Ingresos	Multirisgo	Residencial	Comercial e Industrial
ACERTA SEGUROS	15,812	1,474	1,024	437	13	261	-	-	-	568	329	239
AIG. SEGUROS	9,913	1,551	-	1,551	-	-	-	-	-	-	-	-
ALIADO SEGUROS	12,097	369	152	215	2	-	-	-	-	110	52	58
ASEGURADORA ANCON, S.A	48,839	6,034	4,382	1,413	239	-	-	-	-	1,345	745	600
ASEGURADORA DEL ISTMO, S.A. (ADISA)	10,565	188	188	-	-	-	-	-	-	14	14	-
ASEGURADORA GLOBAL, S.A	26,520	12,296	12,162	134	-	-	-	-	-	-	-	-
ASSA COMPAÑÍA DE SEGUROS, S.A	95,430	24,832	15,561	9,271	-	-	-	-	-	3,944	3,944	-
ASSICURAZIONI GENERALI, S.p.A.	102,216	30,267	24,398	5,859	10	-	-	-	-	12,249	8,893	3,356
BANESCO SEGUROS, S.A.	14,442	2,236	1,419	806	11	-	-	-	-	1,136	610	526
CHUBB SEGUROS PANAMA, S.A.	258	43	-	43	-	-	-	-	-	4	-	4
COMPAÑÍA INTERNACIONAL DE SEGUROS, S.A	157,152	12,524	12,524	-	-	-	-	-	-	2,250	2,250	-
GENERAL DE SEGUROS, S.A.	47,511	39,653	39,653	-	-	-	-	-	-	344	244	100
MAPFRE PANAMÁ, S.A	121,093	27,636	-	27,636	-	-	-	-	-	-	-	-
MULTIBANK SEGUROS, S.A	7,155	3,846	3,594	245	7	-	-	-	-	109	88	21
NACIONAL DE SEGUROS DE PANAMÁ Y CENTROAMÉRICA	84,583	1,817	975	842	-	-	-	-	-	-	-	-
ÓPTIMA COMPAÑÍA DE SEGUROS, S.A.	8,261	1,929	1,852	77	-	-	-	-	-	416	215	201
PAN AMERICAN LIFE INSURANCE DE PANAMÁ, S.A	-	-	-	-	-	-	-	-	-	-	-	-
SAGICOR PANAMÁ, S.A	-	-	-	-	-	-	-	-	-	-	-	-
SEGUROS FEDPA, S.A	84,125	2,257	2,257	-	-	-	-	-	-	284	105	179
SEGUROS SURAMERICANA, S.A	156,084	55,115	55,115	-	-	-	-	-	-	-	-	-
VIVIR COMPAÑÍA DE SEGUROS, SA.	-	-	-	-	-	-	-	-	-	-	-	-
WORLDWIDE MEDICAL ASSURANCE, LTD	-	-	-	-	-	-	-	-	-	-	-	-
SUB-TOTAL	1,002,056	224,067	175,256	48,529	282	261	-	-	-	22,773	17,489	5,284

SUPERINTENDENCIA DE SEGUROS Y REASEGUROS DE PANAMA
Cuadro 03. POLIZAS VIGENTES DE SEGURO DIRECTO TOTALES LOCAL Y EXTERIOR
Al Mes de Julio 2016

RAMOS DE SEGUROS	RAMOS GENERALES											
	TOTAL GENERALES	Incendio y Líneas Aliadas	Residencial	Comercial	Industrial	Vida Industrial	Anualidades	Rentas Vitalicias	Pérdida de Ingresos	Multiriesgo	Residencial	Comercial e Industrial
BUPA PANAMÁ, S.A.	-	-	-	-	-	-	-	-	-	-	-	-
LA FLORESTA DE SEGUROS Y VIDA, S.A	12,471	1,291	1,257	44	(10)	-	-	-	-	36	21	15
LA REGIONAL DE SEGUROS, S.A	11,374	407	197	210	-	-	-	-	-	287	73	214
MERCANTIL PANAMÁ SEGUROS, S.A	287	1	-	1	-	-	-	-	-	102	89	13
SEGUROS BBA. CORP.	24,802	66	12	54	-	-	-	-	-	-	-	-
SEGUROS CONFIANZA, S.A	61,050	371	14	64	293	-	-	-	-	35	19	16
SUB-TOTAL	109,984	2,136	1,480	373	283	-	-	-	-	460	202	258
TOTAL	1,112,040	226,203	176,736	48,902	565	261	-	-	-	23,233	17,691	5,542

SUPERINTENDENCIA DE SEGUROS Y REASEGUROS DE PANAMA
Cuadro 03. POLIZAS VIGENTES DE SEGURO DIRECTO TOTALES LOCAL Y EXTERIOR
Al Mes de Julio 2016

RAMOS DE SEGUROS	RAMOS GENERALES														
	Transporte de Carga	Terrestre	Marítimo	Aéreo	Casco	Marítimo	Aéreo	Automóvil	Ramos Técnicos	TRC TRM	Equipo Electrónico	Caldera y Maquinaria	Rotura de Maquinaria	Equipo Pesado	Vidrios
ACERTA SEGUROS	119	81	27	11	49	23	26	11,242	384	135	93	-	70	86	-
AIG. SEGUROS	31	-	31	-	4	-	4	7,595	-	-	-	-	-	-	-
ALIADO SEGUROS	58	58	-	-	19	14	5	10,279	181	59	27	-	29	66	-
ASEGURADORA ANCON, S.A	510	480	26	4	122	70	52	37,150	560	81	139	-	101	234	5
ASEGURADORA DEL ISTMO, S.A. (ADISA)	13	13	-	-	12	12	-	4	193	174	16	-	-	3	-
ASEGURADORA GLOBAL, S.A	-	-	-	-	-	-	-	13,500	-	-	-	-	-	-	-
ASSA COMPAÑÍA DE SEGUROS, S.A	911	694	217	-	178	156	22	43,943	2,311	78	1,487	746	-	-	-
ASSICURAZIONI GENERALI, S.p.A.	8,009	-	8,009	-	314	299	15	46,050	1,761	284	753	-	302	422	-
BANESCO SEGUROS, S.A.	356	356	-	-	37	29	8	6,327	643	267	61	-	53	262	-
CHUBB SEGUROS PANAMA, S.A.	18	-	18	-	-	-	-	-	13	13	-	-	-	-	-
COMPAÑÍA INTERNACIONAL DE SEGUROS, S.A	16,912	16,912	-	-	77	64	13	110,659	1,191	444	45	-	30	672	-
GENERAL DE SEGUROS, S.A.	52	22	29	1	5	4	1	6,059	410	92	109	1	107	97	4
MAPFRE PANAMÁ, S.A	1,535	1,535	-	-	185	135	50	80,346	1,384	183	294	-	109	798	-
MULTIBANK SEGUROS, S.A	6	6	-	-	5	1	4	2,768	128	52	11	-	16	49	-
NACIONAL DE SEGUROS DE PANAMÁ Y CENTROAMÉRICA	98	45	53	-	37	7	30	70,268	396	258	75	-	39	24	-
ÓPTIMA COMPAÑÍA DE SEGUROS, S.A.	144	61	83	-	80	74	6	3,094	432	164	110	-	84	74	-
PAN AMERICAN LIFE INSURANCE DE PANAMÁ, S.A	-	-	-	-	-	-	-	-	-	-	-	-	-	-	-
SAGICOR PANAMÁ, S.A	-	-	-	-	-	-	-	-	-	-	-	-	-	-	-
SEGUROS FEDPA, S.A	312	312	-	-	-	-	-	80,762	99	2	29	-	19	48	1
SEGUROS SURAMERICANA, S.A	1,100	1,100	-	-	78	78	-	86,665	1,611	198	568	5	314	526	-
VIVIR COMPAÑÍA DE SEGUROS, SA.	-	-	-	-	-	-	-	-	-	-	-	-	-	-	-
WORLDWIDE MEDICAL ASSURANCE, LTD	-	-	-	-	-	-	-	-	-	-	-	-	-	-	-
SUB-TOTAL	30,184	21,675	8,493	16	1,202	966	236	616,711	11,697	2,484	3,817	752	1,273	3,361	10

SUPERINTENDENCIA DE SEGUROS Y REASEGUROS DE PANAMA
Cuadro 03. POLIZAS VIGENTES DE SEGURO DIRECTO TOTALES LOCAL Y EXTERIOR
Al Mes de Julio 2016

RAMOS DE SEGUROS	RAMOS GENERALES														
	Transporte de Carga	Terrestre	Marítimo	Aéreo	Casco	Marítimo	Aéreo	Automóvil	Ramos Técnicos	TRC TRM	Equipo Electrónico	Caldera y Maquinaria	Rotura de Maquinaria	Equipo Pesado	Vidrios
BUPA PANAMÁ, S.A.	-	-	-	-	-	-	-	-	-	-	-	-	-	-	-
LA FLORESTA DE SEGUROS Y VIDA, S.A	240	163	68	9	-	-	-	8,545	152	13	38	-	47	54	-
LA REGIONAL DE SEGUROS, S.A	-	-	-	-	-	-	-	10,053	37	11	11	-	-	15	-
MERCANTIL PANAMÁ SEGUROS, S.A	-	-	-	-	-	-	-	151	-	-	-	-	-	-	-
SEGUROS BBA. CORP.	9	9	-	-	4	1	3	24,382	19	20	-	-	(1)	-	-
SEGUROS CONFIANZA, S.A	64	64	-	-	1	1	-	58,656	96	82	1	-	6	7	-
SUB-TOTAL	313	236	68	9	5	2	3	101,787	304	126	50	-	52	76	-
TOTAL	30,497	21,911	8,561	25	1,207	968	239	718,498	12,001	2,610	3,867	752	1,325	3,437	10

SUPERINTENDENCIA DE SEGUROS Y REASEGUROS DE PANAMA
Cuadro 03. POLIZAS VIGENTES DE SEGURO DIRECTO TOTALES LOCAL Y EXTERIOR
Al Mes de Julio 2016

RAMOS DE SEGUROS	RAMOS GENERALES									
	Riesgos Diversos	Responsabilidad Civil	Robo	Fidelidad y DDD	BBB	Otros	Titulos de Propiedad	Fianzas	Oferta y Cumplimiento	Otras
ACERTA SEGUROS	823	595	65	59	-	104	-	892	-	892
AIG. SEGUROS	408	235	1	134	-	38	-	324	-	324
ALIADO SEGUROS	273	148	2	2	-	121	-	808	328	480
ASEGURADORA ANCON, S.A	1,192	821	169	-	-	202	-	1,926	469	1,457
ASEGURADORA DEL ISTMO, S.A. (ADISA)	293	262	22	1	-	8	-	9,848	8,544	1,304
ASEGURADORA GLOBAL, S.A	60	-	-	1	-	59	-	664	105	559
ASSA COMPAÑÍA DE SEGUROS, S.A	7,115	3,282	1,927	337	16	1,553	-	12,196	888	11,308
ASSICURAZIONI GENERALI, S.p.A.	2,836	2,121	477	-	6	232	-	730	194	536
BANESCO SEGUROS, S.A.	1,131	956	48	42	-	85	-	2,576	-	2,576
CHUBB SEGUROS PANAMA, S.A.	161	161	-	-	-	-	-	19	-	19
COMPAÑÍA INTERNACIONAL DE SEGUROS, S.A	2,590	2,111	210	163	-	106	-	10,949	6,147	4,802
GENERAL DE SEGUROS, S.A.	334	232	38	37	-	27	40	614	614	-
MAPFRE PANAMÁ, S.A	5,021	1,546	285	484	7	2,699	-	4,986	4,972	14
MULTIBANK SEGUROS, S.A	112	82	19	3	1	7	-	181	129	52
NACIONAL DE SEGUROS DE PANAMÁ Y CENTROAMÉRICA	1,204	926	195	81	2	-	-	10,763	10,763	-
ÓPTIMA COMPAÑÍA DE SEGUROS, S.A.	828	620	138	2	-	68	-	1,338	414	924
PAN AMERICAN LIFE INSURANCE DE PANAMÁ, S.A	-	-	-	-	-	-	-	-	-	-
SAGICOR PANAMÁ, S.A	-	-	-	-	-	-	-	-	-	-
SEGUROS FEDPA, S.A	255	178	8	69	-	-	-	156	26	130
SEGUROS SURAMERICANA, S.A	7,519	6,419	505	235	9	351	-	3,996	1,036	2,960
VIVIR COMPAÑÍA DE SEGUROS, SA.	-	-	-	-	-	-	-	-	-	-
WORLDWIDE MEDICAL ASSURANCE, LTD	-	-	-	-	-	-	-	-	-	-
SUB-TOTAL	32,155	20,695	4,109	1,650	41	5,660	40	62,966	34,629	28,337

SUPERINTENDENCIA DE SEGUROS Y REASEGUROS DE PANAMA
Cuadro 03. POLIZAS VIGENTES DE SEGURO DIRECTO TOTALES LOCAL Y EXTERIOR
Al Mes de Julio 2016

RAMOS DE SEGUROS	RAMOS GENERALES									
	Riesgos Diversos	Responsabilidad Civil	Robo	Fidelidad y DDD	BBB	Otros	Titulos de Propiedad	Fianzas	Oferta y Cumplimiento	Otras
BUPA PANAMÁ, S.A.	-	-	-	-	-	-	-	-	-	-
LA FLORESTA DE SEGUROS Y VIDA, S.A	953	756	-	-	-	197	-	1,254	-	1,254
LA REGIONAL DE SEGUROS, S.A	205	-	-	-	-	205	-	385	128	257
MERCANTIL PANAMÁ SEGUROS, S.A	18	7	-	-	-	11	-	15	-	15
SEGUROS BBA. CORP.	33	35	-	(2)	-	-	-	289	90	199
SEGUROS CONFIANZA, S.A	260	232	7	-	-	21	-	1,567	-	1,567
SUB-TOTAL	1,469	1,030	7	(2)	-	434	-	3,510	218	3,292
TOTAL	33,624	21,725	4,116	1,648	41	6,094	40	66,476	34,847	31,629

SUPERINTENDENCIA DE SEGUROS Y REASEGUROS DE PANAMA
Cuadro 01. PRIMAS SUSCRITAS DE SEGURO DIRECTO TOTALES LOCAL Y EXTERIOR
Al Mes de Julio 2016

RAMOS DE SEGUROS	GRAN TOTAL	RAMOS VIDA											
		TOTAL VIDA	Vida Individual	Primer año	Renovación	Accidentes Personales	Individual	Grupo	Invalidez	Salud	Individual	Grupo	Colectivos de Vida
ACERTA SEGUROS	12,593,665.86	2,355,230.19	422,882.22	64,741.08	358,141.14	393,427.43	6,375.61	387,051.82	-	1,366,426.59	764,596.63	601,829.96	172,493.95
AIG. SEGUROS	17,569,919.54	658,875.62	-	-	-	658,875.62	189,166.45	469,709.17	-	-	-	-	-
ALIADO SEGUROS	15,235,308.98	1,105,199.95	-	-	-	61,927.66	1,007.91	60,919.75	-	-	-	-	1,043,272.29
ASEGURADORA ANCON, S.A	38,309,749.80	10,583,114.53	311,468.20	311,446.85	21.35	235,552.16	109,250.19	126,301.97	-	6,618,326.32	5,228,899.55	1,389,426.77	3,417,767.85
ASEGURADORA DEL ISTMO, S.A. (ADISA)	6,864,155.74	784,065.85	292,175.65	195,093.21	97,082.44	57,617.52	-	57,617.52	-	418,180.95	12,692.17	405,488.78	16,091.73
ASEGURADORA GLOBAL, S.A	11,725,765.82	5,889,711.67	228,834.05	228,834.05	-	278,933.05	278,933.05	-	-	-	-	-	5,381,944.57
ASSA COMPAÑÍA DE SEGUROS, S.A	138,303,388.78	56,938,525.03	14,203,645.12	1,820,111.03	12,383,534.09	1,396,437.66	380,963.61	1,015,474.05	-	22,269,127.88	14,681,080.20	7,588,047.68	19,069,314.37
ASSICURAZIONI GENERALI, S.p.A.	62,792,785.80	27,886,962.69	14,345,157.08	2,799,867.36	11,545,289.72	1,219,983.90	118,785.89	1,101,198.01	-	8,452,691.25	51,611.33	8,401,079.92	3,869,130.46
BANESCO SEGUROS, S.A.	13,552,149.45	3,617,885.63	708,108.52	229,642.03	478,466.49	18,195.84	1,830.64	16,365.20	-	309,714.80	-	309,714.80	2,581,866.47
CHUBB SEGUROS PANAMA, S.A.	3,520,890.98	681,721.14	-	-	-	676,825.30	-	676,825.30	-	-	-	-	4,895.84
COMPAÑÍA INTERNACIONAL DE SEGUROS, S.A	117,949,824.35	51,992,344.52	14,417,973.37	2,444,455.05	11,973,518.32	2,057,639.58	399,738.71	1,657,900.87	-	21,872,325.21	13,280,630.26	8,591,694.95	13,644,406.36
GENERAL DE SEGUROS, S.A.	21,181,031.47	11,080,929.55	-	-	-	3,485.31	3,485.31	-	-	-	-	-	11,077,444.24
MAPFRE PANAMÁ, S.A	119,777,022.93	56,840,040.61	13,882,929.09	2,043,595.75	11,839,333.34	1,082,702.26	539,985.04	542,717.22	-	28,622,157.45	12,843,404.12	15,778,753.33	13,252,251.81
MULTIBANK SEGUROS, S.A	6,448,020.35	3,396,716.09	98,350.29	51,141.43	47,208.86	268,602.07	265,745.87	2,856.20	-	-	-	-	3,029,763.73
NACIONAL DE SEGUROS DE PANAMÁ Y CENTROAMÉRICA	13,906,306.59	79,946.44	(129,513.81)	(201,326.42)	71,812.61	152,119.60	117,224.23	34,895.37	-	-	-	-	57,340.65
ÓPTIMA COMPAÑÍA DE SEGUROS, S.A.	9,463,957.32	1,597,439.83	-	-	-	490,685.50	66,434.37	424,251.13	-	-	-	-	1,106,754.33
PAN AMERICAN LIFE INSURANCE DE PANAMÁ, S.A	70,208,031.88	70,208,031.88	17,227,548.95	3,908,690.43	13,318,858.52	1,244,768.47	774,388.79	470,379.68	-	38,605,543.62	3,485,179.64	35,120,363.98	13,130,170.84
SAGICOR PANAMÁ, S.A	2,677,456.03	2,677,456.03	380,761.47	205,141.88	175,619.59	56,589.12	-	56,589.12	-	2,052,728.66	873,829.93	1,178,898.73	187,376.78
SEGUROS FEDPA, S.A	17,813,772.13	3,536,941.18	27,115.04	25,978.41	1,136.63	909,682.84	526,033.08	383,649.76	-	25,820.72	-	25,820.72	2,574,322.58
SEGUROS SURAMERICANA, S.A	71,245,844.75	30,087,002.89	12,121,661.16	2,005,727.24	10,115,933.92	5,525,970.97	3,960,146.25	1,565,824.72	-	658,969.84	658,969.84	-	11,780,400.92
VIVIR COMPAÑÍA DE SEGUROS, SA.	2,468,765.42	2,468,765.42	-	-	-	5,404.42	5,404.42	-	-	2,006,392.07	1,439,737.43	566,654.64	456,968.93
WORLDWIDE MEDICAL ASSURANCE, LTD	16,865,785.94	16,865,785.94	1,926,555.40	811,709.73	1,114,845.67	2,396.27	-	2,396.27	-	14,737,559.59	10,216,544.13	4,521,015.46	199,274.68
SUB-TOTAL	790,473,599.91	361,332,692.68	90,465,651.80	16,944,849.11	73,520,802.69	16,797,822.55	7,744,899.42	9,052,923.13	-	148,015,964.95	63,537,175.23	84,478,789.72	106,053,253.38

SUPERINTENDENCIA DE SEGUROS Y REASEGUROS DE PANAMA
Cuadro 01. PRIMAS SUSCRITAS DE SEGURO DIRECTO TOTALES LOCAL Y EXTERIOR
Al Mes de Julio 2016

RAMOS DE SEGUROS	GRAN TOTAL	RAMOS VIDA											
		TOTAL VIDA	Vida Individual	Primer año	Renovación	Accidentes Personales	Individual	Grupo	Invalidez	Salud	Individual	Grupo	Colectivos de Vida
BUPA PANAMÁ, S.A.	1,627,499.64	1,627,499.64	-	-	-	-	-	-	-	1,627,499.64	1,217,621.83	409,877.81	-
LA FLORESTA DE SEGUROS Y VIDA, S.A	6,063,445.00	905,710.60	79,537.00	47,270.80	32,266.20	49,313.00	2,830.30	46,482.70	-	685,838.10	537,778.50	148,059.60	91,022.50
LA REGIONAL DE SEGUROS, S.A	3,749,285.56	267,381.59	139,058.90	108,975.63	30,083.27	20,625.88	5,425.33	15,200.55	-	-	-	-	107,696.81
MERCANTIL PANAMÁ SEGUROS, S.A	2,349,863.76	386,307.02	65,111.40	65,111.40	-	9,284.78	9,284.78	-	-	284,295.71	284,295.71	-	27,615.13
SEGUROS BBA. CORP.	3,457,289.82	71,243.67	10,918.47	7,938.58	2,979.89	19,593.89	19,593.89	-	-	(548.46)	(548.46)	-	41,279.77
SEGUROS CONFIANZA, S.A	4,043,074.46	224,790.21	194,994.66	72,669.75	122,324.91	10,136.21	9,438.10	698.11	-	-	-	-	19,659.34
SUB-TOTAL	21,290,458.24	3,482,932.73	489,620.43	301,966.16	187,654.27	108,953.76	46,572.40	62,381.36	-	2,597,084.99	2,039,147.58	557,937.41	287,273.55
TOTAL	811,764,058.15	364,815,625.41	90,955,272.23	17,246,815.27	73,708,456.96	16,906,776.31	7,791,471.82	9,115,304.49	-	150,613,049.94	65,576,322.81	85,036,727.13	106,340,526.93

SUPERINTENDENCIA DE SEGUROS Y REASEGUROS DE PANAMA
Cuadro 01. PRIMAS SUSCRITAS DE SEGURO DIRECTO TOTALES LOCAL Y EXTERIOR
Al Mes de Julio 2016

RAMOS DE SEGUROS	RAMOS GENERALES											
	TOTAL GENERALES	Incendio y Líneas Aliadas	Residencial	Comercial	Industrial	Vida Industrial	Anualidades	Rentas Vitalicias	Pérdida de Ingresos	Multirisgo	Residencial	Comercial e Industrial
ACERTA SEGUROS	10,238,435.67	964,986.48	446,171.54	504,936.14	13,878.80	13,814.61	-	-	-	116,883.05	54,744.55	62,138.50
AIG. SEGUROS	16,911,043.92	2,595,163.30	-	2,595,163.30	-	-	-	-	-	-	-	-
ALIADO SEGUROS	14,130,109.03	557,319.09	54,643.98	498,565.11	4,110.00	-	-	-	-	48,672.83	16,604.85	32,067.98
ASEGURADORA ANCON, S.A	27,726,635.27	3,112,704.75	656,700.09	1,322,547.69	1,133,456.97	-	-	-	-	219,063.19	53,588.60	165,474.59
ASEGURADORA DEL ISTMO, S.A. (ADISA)	6,080,089.89	229,176.97	229,176.97	-	-	-	-	-	-	-	-	-
ASEGURADORA GLOBAL, S.A	5,836,054.15	724,934.71	644,936.30	79,998.41	-	-	-	-	-	-	-	-
ASSA COMPAÑÍA DE SEGUROS, S.A	81,364,863.75	18,139,849.79	4,359,493.70	13,780,356.09	-	-	-	-	-	382,438.31	382,438.31	-
ASSICURAZIONI GENERALI, S.p.A.	34,905,823.11	9,811,338.21	3,440,470.79	6,341,750.60	29,116.82	-	-	-	-	1,934,795.45	957,784.97	977,010.48
BANESCO SEGUROS, S.A.	9,934,263.82	631,905.92	-	631,905.92	-	-	-	-	-	655,583.00	82,294.56	573,288.44
CHUBB SEGUROS PANAMA, S.A.	2,839,169.84	959,993.54	-	959,993.54	-	-	-	-	-	182,397.30	-	182,397.30
COMPAÑÍA INTERNACIONAL DE SEGUROS, S.A	65,957,479.83	11,087,562.62	11,087,562.62	-	-	-	-	-	-	213,408.51	213,408.51	-
GENERAL DE SEGUROS, S.A.	10,100,101.92	2,318,519.84	2,318,519.84	-	-	-	-	-	-	34,340.71	23,706.46	10,634.25
MAPFRE PANAMÁ, S.A	62,936,982.32	5,232,090.90	-	5,232,090.90	-	-	-	-	-	-	-	-
MULTIBANK SEGUROS, S.A	3,051,304.26	383,580.03	204,434.63	173,026.35	6,119.05	-	-	-	-	20,216.64	11,244.59	8,972.05
NACIONAL DE SEGUROS DE PANAMÁ Y CENTROAMÉRICA	13,826,360.15	2,632,479.45	261,021.65	2,371,457.80	-	-	-	-	-	-	-	-
ÓPTIMA COMPAÑÍA DE SEGUROS, S.A.	7,866,517.49	978,420.68	567,144.59	411,276.09	-	-	-	-	-	92,172.10	25,115.33	67,056.77
PAN AMERICAN LIFE INSURANCE DE PANAMÁ, S.A	-	-	-	-	-	-	-	-	-	-	-	-
SAGICOR PANAMÁ, S.A	-	-	-	-	-	-	-	-	-	-	-	-
SEGUROS FEDPA, S.A	14,276,830.95	146,321.90	146,321.90	-	-	-	-	-	-	24,289.31	432.90	23,856.41
SEGUROS SURAMERICANA, S.A	41,158,841.86	6,166,009.08	6,166,009.08	-	-	-	-	-	-	-	-	-
VIVIR COMPAÑÍA DE SEGUROS, SA.	-	-	-	-	-	-	-	-	-	-	-	-
WORLDWIDE MEDICAL ASSURANCE, LTD	-	-	-	-	-	-	-	-	-	-	-	-
SUB-TOTAL	429,140,907.23	66,672,357.26	30,582,607.68	34,903,067.94	1,186,681.64	13,814.61	-	-	-	3,924,260.40	1,821,363.63	2,102,896.77



SUPERINTENDENCIA DE SEGUROS Y REASEGUROS DE PANAMA
Cuadro 01. PRIMAS SUSCRITAS DE SEGURO DIRECTO TOTALES LOCAL Y EXTERIOR
Al Mes de Julio 2016

RAMOS DE SEGUROS	RAMOS GENERALES											
	TOTAL GENERALES	Incendio y Líneas Aliadas	Residencial	Comercial	Industrial	Vida Industrial	Anualidades	Rentas Vitalicias	Pérdida de Ingresos	Multirisgo	Residencial	Comercial e Industrial
BUPA PANAMÁ, S.A.	-	-	-	-	-	-	-	-	-	-	-	-
LA FLORESTA DE SEGUROS Y VIDA, S.A	5,157,734.40	811,640.40	811,640.40	-	-	-	-	-	-	-	-	-
LA REGIONAL DE SEGUROS, S.A	3,481,903.97	390,744.27	27,699.99	363,044.28	-	-	-	-	-	56,344.44	6,735.88	49,608.56
MERCANTIL PANAMÁ SEGUROS, S.A	1,963,556.74	2,500.00	-	2,500.00	-	-	-	-	-	24,854.81	17,531.68	7,323.13
SEGUROS BBA. CORP.	3,386,046.15	79,873.67	1,751.50	78,122.17	-	-	-	-	-	-	-	-
SEGUROS CONFIANZA, S.A	3,818,284.25	234,618.95	-	-	234,618.95	-	-	-	-	8,128.93	214.88	7,914.05
SUB-TOTAL	17,807,525.51	1,519,377.29	841,091.89	443,666.45	234,618.95	-	-	-	-	89,328.18	24,482.44	64,845.74
TOTAL	446,948,432.74	68,191,734.55	31,423,699.57	35,346,734.39	1,421,300.59	13,814.61	-	-	-	4,013,588.58	1,845,846.07	2,167,742.51

SUPERINTENDENCIA DE SEGUROS Y REASEGUROS DE PANAMA
Cuadro 01. PRIMAS SUSCRITAS DE SEGURO DIRECTO TOTALES LOCAL Y EXTERIOR
Al Mes de Julio 2016

RAMOS DE SEGUROS	RAMOS GENERALES														
	Transporte de Carga	Terrestre	Marítimo	Aéreo	Casco	Marítimo	Aéreo	Automóvil	Ramos Técnicos	TRC TRM	Equipo Electrónico	Caldera y Maquinaria	Rotura de Maquinaria	Equipo Pesado	Vidrios
ACERTA SEGUROS	293,603.80	49,627.85	240,710.31	3,265.64	444,566.92	81,527.44	363,039.48	5,170,544.38	700,881.32	544,143.58	40,007.17	-	37,597.70	79,132.87	-
AIG. SEGUROS	225,525.74	-	225,525.74	-	47,209.29	47,739.69	(530.40)	2,349,634.56	-	-	-	-	-	-	-
ALIADO SEGUROS	226,514.31	226,514.31	-	-	45,668.94	11,189.89	34,479.05	3,403,730.77	590,018.63	535,777.72	10,392.03	-	6,676.88	37,172.00	-
ASEGURADORA ANCON, S.A	411,131.22	349,123.88	61,510.14	497.20	414,272.46	80,382.40	333,890.06	11,733,303.07	334,252.27	166,409.61	26,087.12	-	53,030.73	88,641.48	83.33
ASEGURADORA DEL ISTMO, S.A. (ADISA)	5,681.19	5,681.19	-	-	6,311.80	6,311.80	-	144,019.30	251,533.19	241,930.96	8,498.52	-	-	1,103.71	-
ASEGURADORA GLOBAL, S.A	-	-	-	-	-	-	-	2,948,167.84	-	-	-	-	-	-	-
ASSA COMPAÑÍA DE SEGUROS, S.A	2,078,540.70	2,078,540.70	-	-	3,835,388.64	891,344.26	2,944,044.38	15,240,186.41	5,171,039.02	4,744,610.07	355,934.63	70,494.32	-	-	-
ASSICURAZIONI GENERALI, S.p.A.	1,164,238.23	-	1,164,238.23	-	839,333.49	691,954.19	147,379.30	15,251,305.35	3,564,136.23	1,670,980.77	246,360.25	-	1,224,130.97	422,664.24	-
BANESCO SEGUROS, S.A.	176,219.72	176,219.72	-	-	127,292.03	117,205.72	10,086.31	2,250,209.68	708,361.54	494,930.50	10,261.64	-	59,943.88	143,225.52	-
CHUBB SEGUROS PANAMA, S.A.	198,461.44	-	198,461.44	-	-	-	-	-	167,263.19	167,263.19	-	-	-	-	-
COMPAÑÍA INTERNACIONAL DE SEGUROS, S.A	4,381,037.40	4,381,037.40	-	-	1,844,932.39	917,597.51	927,334.88	20,626,070.88	2,496,676.82	1,553,013.61	156,798.87	-	101,915.72	684,948.62	-
GENERAL DE SEGUROS, S.A.	109,140.96	82,385.43	26,349.83	405.70	22,995.67	20,456.32	2,539.35	2,179,886.17	552,804.23	491,162.60	40,390.74	-	4,306.03	15,664.46	1,280.40
MAPFRE PANAMÁ, S.A	2,571,006.07	2,571,006.07	-	-	6,753,547.91	4,031,525.39	2,722,022.52	22,505,519.37	3,282,987.76	2,854,373.30	135,391.83	-	71,581.63	221,641.00	-
MULTIBANK SEGUROS, S.A	7,952.13	7,952.13	-	-	738,931.03	332,910.83	406,020.20	966,511.30	149,167.41	114,649.89	10,153.78	-	8,865.52	15,498.22	-
NACIONAL DE SEGUROS DE PANAMÁ Y CENTROAMÉRICA	38,966.15	20,016.69	18,949.46	-	187,344.04	35,714.29	151,629.75	1,310,981.20	460,162.64	365,079.77	16,827.72	(41.82)	9,310.06	68,986.91	-
ÓPTIMA COMPAÑÍA DE SEGUROS, S.A.	271,471.68	148,483.83	122,987.85	-	233,425.41	188,024.36	45,401.05	1,521,869.05	488,536.94	354,495.60	18,623.65	-	56,154.98	59,262.71	-
PAN AMERICAN LIFE INSURANCE DE PANAMÁ, S.A	-	-	-	-	-	-	-	-	-	-	-	-	-	-	-
SAGICOR PANAMÁ, S.A	-	-	-	-	-	-	-	-	-	-	-	-	-	-	-
SEGUROS FEDPA, S.A	61,666.90	61,666.90	-	-	-	-	-	13,673,881.58	42,486.16	810.00	6,662.57	-	8,248.27	26,765.32	-
SEGUROS SURAMERICANA, S.A	899,347.84	899,347.84	-	-	-	-	-	23,515,085.60	866,280.49	387,340.52	112,570.32	-	48,962.89	317,407.55	(0.79)
VIVIR COMPAÑÍA DE SEGUROS, SA.	-	-	-	-	-	-	-	-	-	-	-	-	-	-	-
WORLDWIDE MEDICAL ASSURANCE, LTD	-	-	-	-	-	-	-	-	-	-	-	-	-	-	-
SUB-TOTAL	13,120,505.48	11,057,603.94	2,058,733.00	4,168.54	15,541,220.02	7,453,884.09	8,087,335.93	144,790,906.51	19,826,587.84	14,686,971.69	1,194,960.84	70,452.50	1,690,725.26	2,182,114.61	1,362.94

SUPERINTENDENCIA DE SEGUROS Y REASEGUROS DE PANAMA
Cuadro 01. PRIMAS SUSCRITAS DE SEGURO DIRECTO TOTALES LOCAL Y EXTERIOR
Al Mes de Julio 2016

RAMOS DE SEGUROS	RAMOS GENERALES														
	Transporte de Carga	Terrestre	Marítimo	Aéreo	Casco	Marítimo	Aéreo	Automóvil	Ramos Técnicos	TRC TRM	Equipo Electrónico	Caldera y Maquinaria	Rotura de Maquinaria	Equipo Pesado	Vidrios
BUPA PANAMÁ, S.A.	-	-	-	-	-	-	-	-	-	-	-	-	-	-	-
LA FLORESTA DE SEGUROS Y VIDA, S.A	56,098.80	56,098.80	-	-	-	-	-	2,264,463.70	354,501.70	-	72,170.90	-	-	282,330.80	-
LA REGIONAL DE SEGUROS, S.A	-	-	-	-	-	-	-	2,314,565.07	54,611.70	26,751.84	3,594.32	-	-	24,265.54	-
MERCANTIL PANAMÁ SEGUROS, S.A	-	-	-	-	-	-	-	75,591.07	-	-	-	-	-	-	-
SEGUROS BBA. CORP.	19,384.27	19,384.27	-	-	342,765.84	12,756.54	330,009.30	2,355,504.60	64,239.17	53,567.29	77.74	-	(610.00)	11,204.14	-
SEGUROS CONFIANZA, S.A	13,767.84	13,767.84	-	-	-	-	-	2,476,368.24	8,584.57	7,577.76	77.46	-	59.96	869.39	-
SUB-TOTAL	89,250.91	89,250.91	-	-	342,765.84	12,756.54	330,009.30	9,486,492.68	481,937.14	87,896.89	75,920.42	-	(550.04)	318,669.87	-
TOTAL	13,209,756.39	11,146,854.85	2,058,733.00	4,168.54	15,883,985.86	7,466,640.63	8,417,345.23	154,277,399.19	20,308,524.98	14,774,868.58	1,270,881.26	70,452.50	1,690,175.22	2,500,784.48	1,362.94

SUPERINTENDENCIA DE SEGUROS Y REASEGUROS DE PANAMA
Cuadro 01. PRIMAS SUSCRITAS DE SEGURO DIRECTO TOTALES LOCAL Y EXTERIOR
Al Mes de Julio 2016

RAMOS DE SEGUROS	RAMOS GENERALES									
	Riesgos Diversos	Responsabilidad Civil	Robo	Fidelidad y DDD	BBB	Otros	Titulos de Propiedad	Fianzas	Oferta y Cumplimiento	Otras
ACERTA SEGUROS	1,022,596.77	691,059.58	37,013.30	67,777.56	85,207.23	141,539.10	-	1,510,558.34	-	1,510,558.34
AIG. SEGUROS	10,037,996.76	6,702,587.79	13,088.00	2,545,636.18	-	776,684.79	-	1,655,514.27	-	1,655,514.27
ALIADO SEGUROS	6,460,701.51	1,448,827.99	3,980.33	513.21	-	5,007,379.98	-	2,797,482.95	2,145,924.36	651,558.59
ASEGURADORA ANCON, S.A	1,129,130.12	802,675.37	58,160.28	-	-	268,294.47	-	10,372,778.19	105,560.90	10,267,217.29
ASEGURADORA DEL ISTMO, S.A. (ADISA)	658,113.83	635,417.93	11,687.63	6,906.89	-	4,101.38	-	4,785,253.61	4,248,908.59	536,345.02
ASEGURADORA GLOBAL, S.A	1,657,377.27	-	-	472,960.31	-	1,184,416.96	-	505,574.33	416,268.82	89,305.51
ASSA COMPAÑÍA DE SEGUROS, S.A	25,885,324.17	8,239,825.75	615,611.07	5,226,931.56	714,420.44	11,088,535.35	-	10,632,096.71	8,683,713.92	1,948,382.79
ASSICURAZIONI GENERALI, S.p.A.	2,151,461.83	1,309,269.52	321,850.38	-	212,453.96	307,887.97	-	189,214.32	84,739.28	104,475.04
BANESCO SEGUROS, S.A.	3,149,892.01	831,664.74	25,098.03	1,384,287.03	-	908,842.21	-	2,234,799.92	-	2,234,799.92
CHUBB SEGUROS PANAMA, S.A.	1,308,206.36	1,308,206.36	-	-	-	-	-	22,848.01	-	22,848.01
COMPAÑÍA INTERNACIONAL DE SEGUROS, S.A	15,623,909.66	4,916,547.74	311,823.02	174,871.69	-	10,220,667.21	-	9,683,881.55	777,313.25	8,906,568.30
GENERAL DE SEGUROS, S.A.	4,512,098.15	243,643.85	20,122.37	3,348.92	515,902.00	3,729,081.01	-	370,316.19	77,578.51	292,737.68
MAPFRE PANAMÁ, S.A	9,586,375.08	2,112,817.12	246,495.12	207,593.41	74,013.55	6,945,455.88	-	13,005,455.23	12,745,935.10	259,520.13
MULTIBANK SEGUROS, S.A	634,296.71	16,123.99	16,986.35	961.00	5,522.20	594,703.17	-	150,649.01	115,172.96	35,476.05
NACIONAL DE SEGUROS DE PANAMÁ Y CENTROAMÉRICA	482,073.67	311,605.66	83,195.55	77,336.58	-	9,935.88	-	8,714,353.00	8,714,353.00	-
ÓPTIMA COMPAÑÍA DE SEGUROS, S.A.	2,942,886.25	2,367,185.63	135,593.05	8,130.17	-	431,977.40	-	1,337,735.38	219,412.46	1,118,322.92
PAN AMERICAN LIFE INSURANCE DE PANAMÁ, S.A	-	-	-	-	-	-	-	-	-	-
SAGICOR PANAMÁ, S.A	-	-	-	-	-	-	-	-	-	-
SEGUROS FEDPA, S.A	299,584.25	75,606.96	1,801.52	222,175.77	-	-	-	28,600.85	14,334.27	14,266.58
SEGUROS SURAMERICANA, S.A	6,980,870.36	966,667.93	279,353.49	22,713.41	1,275,221.78	4,436,913.75	-	2,731,248.49	721,373.71	2,009,874.78
VIVIR COMPAÑÍA DE SEGUROS, SA.	-	-	-	-	-	-	-	-	-	-
WORLDWIDE MEDICAL ASSURANCE, LTD	-	-	-	-	-	-	-	-	-	-
SUB-TOTAL	94,522,894.76	32,979,733.91	2,181,859.49	10,422,143.69	2,882,741.16	46,056,416.51	-	70,728,360.35	39,070,589.13	31,657,771.22

SUPERINTENDENCIA DE SEGUROS Y REASEGUROS DE PANAMA
Cuadro 01. PRIMAS SUSCRITAS DE SEGURO DIRECTO TOTALES LOCAL Y EXTERIOR
Al Mes de Julio 2016

RAMOS DE SEGUROS	RAMOS GENERALES									
	Riesgos Diversos	Responsabilidad Civil	Robo	Fidelidad y DDD	BBB	Otros	Titulos de Propiedad	Fianzas	Oferta y Cumplimiento	Otras
BUPA PANAMÁ, S.A.	-	-	-	-	-	-	-	-	-	-
LA FLORESTA DE SEGUROS Y VIDA, S.A	800,957.00	536,506.30	-	-	-	264,450.70	-	870,072.80	-	870,072.80
LA REGIONAL DE SEGUROS, S.A	194,600.18	-	-	-	-	194,600.18	-	471,038.31	279,174.41	191,863.90
MERCANTIL PANAMÁ SEGUROS, S.A	1,838,917.74	46,841.55	-	-	-	1,792,076.19	-	21,693.12	-	21,693.12
SEGUROS BBA. CORP.	44,176.71	39,680.17	4,558.93	(152.07)	-	89.68	-	480,101.89	226,753.25	253,348.64
SEGUROS CONFIANZA, S.A	413,679.88	66,920.51	2,790.08	-	-	343,969.29	-	663,135.84	-	663,135.84
SUB-TOTAL	3,292,331.51	689,948.53	7,349.01	(152.07)	-	2,595,186.04	-	2,506,041.96	505,927.66	2,000,114.30
TOTAL	97,815,226.27	33,669,682.44	2,189,208.50	10,421,991.62	2,882,741.16	48,651,602.55	-	73,234,402.31	39,576,516.79	33,657,885.52

SUPERINTENDENCIA DE SEGUROS Y REASEGUROS DE PANAMA
Cuadro 02. SINIESTROS PAGADOS DE SEGURO DIRECTO TOTALES LOCAL Y EXTERIOR
Al Mes de Julio 2016

RAMOS DE SEGUROS	GRAN TOTAL	RAMOS VIDA											
		TOTAL VIDA	Vida Individual	Primer año	Renovación	Accidentes Personales	Individual	Grupo	Invalidez	Salud	Individual	Grupo	Colectivos de Vida
ACERTA SEGUROS	5,027,129.58	1,001,832.37	-	-	-	13,075.40	-	13,075.40	-	907,994.87	740,249.16	167,745.71	80,762.10
AIG. SEGUROS	3,720,489.63	179,691.54	-	-	-	179,691.54	119,197.71	60,493.83	-	-	-	-	-
ALIADO SEGUROS	2,466,969.00	299,472.38	-	-	-	7,661.44	1,072.05	6,589.39	-	-	-	-	291,810.94
ASEGURADORA ANCON, S.A	15,228,909.97	5,580,795.77	110,000.00	110,000.00	-	45,471.07	30,829.13	14,641.94	-	4,042,704.32	3,210,574.47	832,129.85	1,382,620.38
ASEGURADORA DEL ISTMO, S.A. (ADISA)	742,106.26	23,001.85	-	-	-	13,857.59	-	13,857.59	-	10,251.53	1,545.06	8,706.47	(1,107.27)
ASEGURADORA GLOBAL, S.A	3,761,011.93	1,456,378.24	1,400.00	1,400.00	-	868.79	868.79	-	-	-	-	-	1,454,109.45
ASSA COMPAÑÍA DE SEGUROS, S.A	38,971,009.35	23,751,430.44	2,472,923.82	928,906.99	1,544,016.83	160,750.26	45,290.67	115,459.59	-	15,491,882.65	9,111,185.97	6,380,696.68	5,625,873.71
ASSICURAZIONI GENERALI, S.p.A.	26,598,132.21	12,264,970.63	3,519,059.76	889,946.63	2,629,113.13	417,648.75	134,640.25	283,008.50	-	6,600,610.63	74,970.03	6,525,640.60	1,727,651.49
BANESCO SEGUROS, S.A.	3,190,513.83	735,065.50	237,235.50	202,593.00	34,642.50	-	-	-	-	257,088.84	-	257,088.84	240,741.16
CHUBB SEGUROS PANAMA, S.A.	265,418.82	74,531.50	-	-	-	74,531.50	-	74,531.50	-	-	-	-	-
COMPAÑÍA INTERNACIONAL DE SEGUROS, S.A	53,129,604.93	24,291,555.76	2,693,113.84	2,691,720.17	1,393.67	480,286.26	55,916.21	424,370.05	-	16,248,929.44	9,198,326.26	7,050,603.18	4,869,226.22
GENERAL DE SEGUROS, S.A.	4,403,865.79	2,009,737.96	-	-	-	-	-	-	-	-	-	-	2,009,737.96
MAPFRE PANAMÁ, S.A	66,804,988.05	31,031,659.37	2,219,408.76	460,963.10	1,758,445.66	639,357.18	219,413.61	419,943.57	-	23,165,665.02	9,880,940.38	13,284,724.64	5,007,228.41
MULTIBANK SEGUROS, S.A	1,252,324.26	658,246.18	-	-	-	-	-	-	-	-	-	-	658,246.18
NACIONAL DE SEGUROS DE PANAMÁ Y CENTROAMÉRICA	1,368,538.98	8,082.50	-	-	-	6,477.50	-	6,477.50	-	-	-	-	1,605.00
ÓPTIMA COMPAÑÍA DE SEGUROS, S.A.	3,437,617.09	543,400.02	-	-	-	123,172.52	82.17	123,090.35	-	-	-	-	420,227.50
PAN AMERICAN LIFE INSURANCE DE PANAMÁ, S.A	30,152,836.84	30,152,836.84	2,557,593.09	1,484,615.26	1,072,977.83	217,243.74	135,294.14	81,949.60	-	25,368,746.37	1,422,985.07	23,945,761.30	2,009,253.64
SAGICOR PANAMÁ, S.A	2,493,882.56	2,493,882.56	-	-	-	9,125.13	-	9,125.13	-	2,329,790.18	152,484.05	2,177,306.13	154,967.25
SEGUROS FEDPA, S.A	8,090,981.44	1,324,920.59	-	-	-	159,095.77	159,095.77	-	-	-	-	-	1,165,824.82
SEGUROS SURAMERICANA, S.A	26,532,138.20	7,337,790.07	3,411,146.44	3,117,160.71	293,985.73	97,374.09	80,831.72	16,542.37	-	-	-	-	3,829,269.54
VIVIR COMPAÑÍA DE SEGUROS, SA.	1,472,409.21	1,472,409.21	-	-	-	4,886.49	1,008.49	3,878.00	-	1,466,660.71	1,092,487.31	374,173.40	862.01
WORLDWIDE MEDICAL ASSURANCE, LTD	13,950,730.51	13,950,730.51	285,000.00	285,000.00	-	137.99	-	137.99	-	13,599,340.55	8,610,656.47	4,988,684.08	66,251.97
SUB-TOTAL	313,061,608.44	160,642,421.79	17,506,881.21	10,172,305.86	7,334,575.35	2,650,713.01	983,540.71	1,667,172.30	-	109,489,665.11	43,496,404.23	65,993,260.88	30,995,162.46

SUPERINTENDENCIA DE SEGUROS Y REASEGUROS DE PANAMA
Cuadro 02. SINIESTROS PAGADOS DE SEGURO DIRECTO TOTALES LOCAL Y EXTERIOR
Al Mes de Julio 2016

RAMOS DE SEGUROS	GRAN TOTAL	RAMOS VIDA											
		TOTAL VIDA	Vida Individual	Primer año	Renovación	Accidentes Personales	Individual	Grupo	Invalidez	Salud	Individual	Grupo	Colectivos de Vida
BUPA PANAMÁ, S.A.	103,224.36	103,224.36	-	-	-	-	-	-	-	103,224.36	31,842.93	71,381.43	-
LA FLORESTA DE SEGUROS Y VIDA, S.A	2,215,715.70	513,828.00	-	-	-	7,036.20	-	7,036.20	-	478,638.00	202,680.20	275,957.80	28,153.80
LA REGIONAL DE SEGUROS, S.A	1,836,367.05	49,603.27	-	-	-	-	-	-	-	-	-	-	49,603.27
MERCANTIL PANAMÁ SEGUROS, S.A	133,225.14	131,582.73	-	-	-	-	-	-	-	131,582.73	131,582.73	-	-
SEGUROS BBA. CORP.	1,575,954.60	31,289.54	-	-	-	33,069.13	33,069.13	-	-	(1,779.59)	(1,779.59)	-	-
SEGUROS CONFIANZA, S.A	1,058,904.61	212.68	-	-	-	-	-	-	-	-	-	-	212.68
SUB-TOTAL	6,923,391.46	829,740.58	-	-	-	40,105.33	33,069.13	7,036.20	-	711,665.50	364,326.27	347,339.23	77,969.75
TOTAL	319,984,999.90	161,472,162.37	17,506,881.21	10,172,305.86	7,334,575.35	2,690,818.34	1,016,609.84	1,674,208.50	-	110,201,330.61	43,860,730.50	66,340,600.11	31,073,132.21

SUPERINTENDENCIA DE SEGUROS Y REASEGUROS DE PANAMA
Cuadro 02. SINIESTROS PAGADOS DE SEGURO DIRECTO TOTALES LOCAL Y EXTERIOR
Al Mes de Julio 2016

RAMOS DE SEGUROS	RAMOS GENERALES											
	TOTAL GENERALES	Incendio y Líneas Aliadas	Residencial	Comercial	Industrial	Vida Industrial	A anualidades	Rentas Vitalicias	Pérdida de Ingresos	Multirisgo	Residencial	Comercial e Industrial
ACERTA SEGUROS	4,025,297.21	96,571.95	42,170.90	39,355.18	15,045.87	(20,000.00)	-	-	-	44,173.49	13,177.81	30,995.68
AIG. SEGUROS	3,540,798.09	739,193.60	-	739,193.60	-	-	-	-	-	-	-	-
ALIADO SEGUROS	2,167,496.62	50,967.69	6,800.43	44,167.26	-	-	-	-	-	6,177.37	6,177.37	-
ASEGURADORA ANCON, S.A	9,648,114.20	85,234.87	3,754.48	67,581.52	13,898.87	-	-	-	-	86,761.47	7,537.31	79,224.16
ASEGURADORA DEL ISTMO, S.A. (ADISA)	719,104.41	318.40	318.40	-	-	-	-	-	-	-	-	-
ASEGURADORA GLOBAL, S.A	2,304,633.69	23,206.09	22,857.34	348.75	-	-	-	-	-	-	-	-
ASSA COMPAÑÍA DE SEGUROS, S.A	15,219,578.91	395,366.32	395,130.92	235.40	-	-	-	-	-	118,506.17	118,506.17	-
ASSICURAZIONI GENERALI, S.p.A.	14,333,161.58	2,244,670.08	699,416.40	1,542,691.42	2,562.26	-	-	-	-	810,372.22	267,056.86	543,315.36
BANESCO SEGUROS, S.A.	2,455,448.33	47,412.83	-	47,412.83	-	-	-	-	-	282,782.32	9,823.46	272,958.86
CHUBB SEGUROS PANAMA, S.A.	190,887.32	173,910.21	-	173,910.21	-	-	-	-	-	106.22	-	106.22
COMPAÑÍA INTERNACIONAL DE SEGUROS, S.A	28,838,049.17	908,859.64	908,859.64	-	-	-	-	-	-	46,691.00	46,691.00	-
GENERAL DE SEGUROS, S.A.	2,394,127.83	197,216.27	197,216.27	-	-	-	-	-	-	14,445.67	7,947.58	6,498.09
MAPFRE PANAMÁ, S.A	35,773,328.68	1,038,078.77	-	1,038,078.77	-	-	-	-	-	-	-	-
MULTIBANK SEGUROS, S.A	594,078.08	9,531.66	187.25	9,344.41	-	-	-	-	-	574.89	574.89	-
NACIONAL DE SEGUROS DE PANAMÁ Y CENTROAMÉRICA	1,360,456.48	83,520.85	57,837.99	25,682.86	-	-	-	-	-	-	-	-
ÓPTIMA COMPAÑÍA DE SEGUROS, S.A.	2,894,217.07	186,802.38	132,440.82	54,361.56	-	-	-	-	-	30,509.12	4,301.14	26,207.98
PAN AMERICAN LIFE INSURANCE DE PANAMÁ, S.A	-	-	-	-	-	-	-	-	-	-	-	-
SAGICOR PANAMÁ, S.A	-	-	-	-	-	-	-	-	-	-	-	-
SEGUROS FEDPA, S.A	6,766,060.85	775.15	-	775.15	-	-	-	-	-	4,906.24	-	4,906.24
SEGUROS SURAMERICANA, S.A	19,194,348.13	1,479,610.95	1,479,610.95	-	-	-	-	-	-	-	-	-
VIVIR COMPAÑÍA DE SEGUROS, SA.	-	-	-	-	-	-	-	-	-	-	-	-
WORLDWIDE MEDICAL ASSURANCE, LTD	-	-	-	-	-	-	-	-	-	-	-	-
SUB-TOTAL	152,419,186.65	7,761,247.71	3,946,601.79	3,783,138.92	31,507.00	(20,000.00)	-	-	-	1,446,006.18	481,793.59	964,212.59

SUPERINTENDENCIA DE SEGUROS Y REASEGUROS DE PANAMA
Cuadro 02. SINIESTROS PAGADOS DE SEGURO DIRECTO TOTALES LOCAL Y EXTERIOR
Al Mes de Julio 2016

RAMOS DE SEGUROS	RAMOS GENERALES											
	TOTAL GENERALES	Incendio y Líneas Aliadas	Residencial	Comercial	Industrial	Vida Industrial	Anualidades	Rentas Vitalicias	Pérdida de Ingresos	Multirisgo	Residencial	Comercial e Industrial
BUPA PANAMÁ, S.A.	-	-	-	-	-	-	-	-	-	-	-	-
LA FLORESTA DE SEGUROS Y VIDA, S.A	1,701,887.70	57,725.00	57,725.00	-	-	-	-	-	-	-	-	-
LA REGIONAL DE SEGUROS, S.A	1,786,763.78	625,763.29	271.25	625,492.04	-	-	-	-	-	7,563.56	1,447.04	6,116.52
MERCANTIL PANAMÁ SEGUROS, S.A	1,642.41	-	-	-	-	-	-	-	-	-	-	-
SEGUROS BBA. CORP.	1,544,665.06	19,536.61	-	19,536.61	-	-	-	-	-	-	-	-
SEGUROS CONFIANZA, S.A	1,058,691.93	185,000.98	-	-	185,000.98	-	-	-	-	-	-	-
SUB-TOTAL	6,093,650.88	888,025.88	57,996.25	645,028.65	185,000.98	-	-	-	-	7,563.56	1,447.04	6,116.52
TOTAL	158,512,837.53	8,649,273.59	4,004,598.04	4,428,167.57	216,507.98	(20,000.00)	-	-	-	1,453,569.74	483,240.63	970,329.11

SUPERINTENDENCIA DE SEGUROS Y REASEGUROS DE PANAMA
Cuadro 02. SINIESTROS PAGADOS DE SEGURO DIRECTO TOTALES LOCAL Y EXTERIOR
Al Mes de Julio 2016

RAMOS DE SEGUROS	RAMOS GENERALES														
	Transporte de Carga	Terrestre	Marítimo	Aéreo	Casco	Marítimo	Aéreo	Automóvil	Ramos Técnicos	TRC TRM	Equipo Electrónico	Caldera y Maquinaria	Rotura de Maquinaria	Equipo Pesado	Vidrios
ACERTA SEGUROS	59,407.70	21,063.32	38,334.98	9.40	271,090.28	-	271,090.28	3,210,534.73	11,445.54	5,670.62	5,774.92	-	-	-	-
AIG. SEGUROS	122,183.79	-	122,183.79	-	-	-	-	944,241.37	-	-	-	-	-	-	-
ALIADO SEGUROS	16,945.00	16,945.00	-	-	-	-	-	2,005,626.36	35,948.45	35,948.45	-	-	-	-	-
ASEGURADORA ANCON, S.A	179,604.08	179,091.69	512.39	-	19,140.62	859.22	18,281.40	8,215,840.92	79,407.53	(3,272.60)	70,726.53	-	5,319.26	6,634.34	-
ASEGURADORA DEL ISTMO, S.A. (ADISA)	219.85	219.85	-	-	-	-	-	34,457.66	-	-	-	-	-	-	-
ASEGURADORA GLOBAL, S.A	-	-	-	-	-	-	-	2,032,997.96	-	-	-	-	-	-	-
ASSA COMPAÑÍA DE SEGUROS, S.A	356,413.07	356,413.07	-	-	884,411.05	135,661.05	748,750.00	10,802,100.43	269,893.18	58,521.46	211,371.72	-	-	-	-
ASSICURAZIONI GENERALI, S.p.A.	129,979.32	-	129,979.32	-	111,345.68	100,613.63	10,732.05	7,926,830.80	1,213,133.86	264,840.01	79,430.10	-	507,869.82	360,993.93	-
BANESCO SEGUROS, S.A.	68,127.70	68,127.70	-	-	54.26	54.26	-	1,282,399.45	72,798.69	13,185.34	14,512.76	-	23,736.84	21,363.75	-
CHUBB SEGUROS PANAMA, S.A.	296.43	-	296.43	-	-	-	-	-	8,598.28	8,598.28	-	-	-	-	-
COMPAÑÍA INTERNACIONAL DE SEGUROS, S.A	1,107,960.89	1,107,960.89	-	-	846,545.70	486,689.87	359,855.83	15,438,867.11	317,058.13	11,999.79	42,466.52	-	36,470.38	226,121.44	-
GENERAL DE SEGUROS, S.A.	15,997.31	8,309.31	7,688.00	-	-	-	-	1,763,576.42	61,482.31	45,605.87	15,876.44	-	-	-	-
MAPFRE PANAMÁ, S.A	1,579,252.57	1,579,252.57	-	-	370,405.63	370,073.93	331.70	16,825,257.95	197,315.86	12,458.96	13,708.84	-	-	171,148.06	-
MULTIBANK SEGUROS, S.A	-	-	-	-	-	-	-	428,464.03	61,797.85	-	-	-	-	61,797.85	-
NACIONAL DE SEGUROS DE PANAMÁ Y CENTROAMÉRICA	-	-	-	-	-	-	-	917,133.90	80,224.58	80,224.58	-	-	-	-	-
ÓPTIMA COMPAÑÍA DE SEGUROS, S.A.	27,277.30	6,645.03	20,632.27	-	591,005.86	253,039.43	337,966.43	1,027,906.21	26,063.47	16,098.13	-	-	4,277.05	5,688.29	-
PAN AMERICAN LIFE INSURANCE DE PANAMÁ, S.A	-	-	-	-	-	-	-	-	-	-	-	-	-	-	-
SAGICOR PANAMÁ, S.A	-	-	-	-	-	-	-	-	-	-	-	-	-	-	-
SEGUROS FEDPA, S.A	6,203.07	6,203.07	-	-	-	-	-	6,719,835.96	2,520.00	-	2,520.00	-	-	-	-
SEGUROS SURAMERICANA, S.A	202,127.50	202,127.50	-	-	-	-	-	15,835,549.87	230,596.43	99,006.39	25,958.41	-	-	105,631.63	-
VIVIR COMPAÑÍA DE SEGUROS, SA.	-	-	-	-	-	-	-	-	-	-	-	-	-	-	-
WORLDWIDE MEDICAL ASSURANCE, LTD	-	-	-	-	-	-	-	-	-	-	-	-	-	-	-
SUB-TOTAL	3,871,995.58	3,552,359.00	319,627.18	9.40	3,093,999.08	1,346,991.39	1,747,007.69	95,411,621.13	2,668,284.16	648,885.28	482,346.24	-	577,673.35	959,379.29	-

SUPERINTENDENCIA DE SEGUROS Y REASEGUROS DE PANAMA
Cuadro 02. SINIESTROS PAGADOS DE SEGURO DIRECTO TOTALES LOCAL Y EXTERIOR
Al Mes de Julio 2016

RAMOS DE SEGUROS	RAMOS GENERALES														
	Transporte de Carga	Terrestre	Marítimo	Aéreo	Casco	Marítimo	Aéreo	Automóvil	Ramos Técnicos	TRC TRM	Equipo Electrónico	Caldera y Maquinaria	Rotura de Maquinaria	Equipo Pesado	Vidrios
BUPA PANAMÁ, S.A.	-	-	-	-	-	-	-	-	-	-	-	-	-	-	-
LA FLORESTA DE SEGUROS Y VIDA, S.A	14.00	14.00	-	-	-	-	-	1,410,958.80	37,396.60	-	(6,903.10)	-	-	44,299.70	-
LA REGIONAL DE SEGUROS, S.A	-	-	-	-	-	-	-	1,128,980.33	(13,500.00)	(13,090.91)	-	-	-	(409.09)	-
MERCANTIL PANAMÁ SEGUROS, S.A	-	-	-	-	-	-	-	1,642.41	-	-	-	-	-	-	-
SEGUROS BBA. CORP.	-	-	-	-	16,439.94	16,439.94	-	1,147,285.70	24,870.06	10,069.97	14,800.09	-	-	-	-
SEGUROS CONFIANZA, S.A	-	-	-	-	-	-	-	868,584.20	-	-	-	-	-	-	-
SUB-TOTAL	14.00	14.00	-	-	16,439.94	16,439.94	-	4,557,451.44	48,766.66	(3,020.94)	7,896.99	-	-	43,890.61	-
TOTAL	3,872,009.58	3,552,373.00	319,627.18	9.40	3,110,439.02	1,363,431.33	1,747,007.69	99,969,072.57	2,717,050.82	645,864.34	490,243.23	-	577,673.35	1,003,269.90	-

SUPERINTENDENCIA DE SEGUROS Y REASEGUROS DE PANAMA
Cuadro 02. SINIESTROS PAGADOS DE SEGURO DIRECTO TOTALES LOCAL Y EXTERIOR
Al Mes de Julio 2016

RAMOS DE SEGUROS	RAMOS GENERALES									
	Riesgos Diversos	Responsabilidad Civil	Robo	Fidelidad y DDD	BBB	Otros	Titulos de Propiedad	Fianzas	Oferta y Cumplimiento	Otras
ACERTA SEGUROS	339,492.20	106,224.26	42,245.69	51,743.90	128,196.28	11,082.07	-	12,581.32	-	12,581.32
AIG. SEGUROS	1,729,896.13	1,278,063.99	-	203,678.28	-	248,153.86	-	5,283.20	-	5,283.20
ALIADO SEGUROS	51,831.75	51,831.75	-	-	-	-	-	-	-	-
ASEGURADORA ANCON, S.A	248,182.93	82,791.33	15,010.01	-	-	150,381.59	-	733,941.78	195,374.50	538,567.28
ASEGURADORA DEL ISTMO, S.A. (ADISA)	2,220.50	126.48	1,843.87	-	-	250.15	-	681,888.00	651,987.47	29,900.53
ASEGURADORA GLOBAL, S.A	241,663.64	-	-	-	-	241,663.64	-	6,766.00	-	6,766.00
ASSA COMPAÑÍA DE SEGUROS, S.A	2,391,203.44	912,103.00	96,342.83	762,970.84	1,070.00	618,716.77	-	1,685.25	963.00	722.25
ASSICURAZIONI GENERALI, S.p.A.	1,886,124.37	721,061.93	336,478.44	-	(400,304.17)	1,228,888.17	-	10,705.25	-	10,705.25
BANESCO SEGUROS, S.A.	698,128.08	75,420.41	16,368.15	73,293.94	-	533,045.58	-	3,745.00	-	3,745.00
CHUBB SEGUROS PANAMA, S.A.	7,976.18	7,976.18	-	-	-	-	-	-	-	-
COMPAÑÍA INTERNACIONAL DE SEGUROS, S.A	7,617,134.70	702,628.23	190,133.18	254,102.45	-	6,470,270.84	-	2,554,932.00	9,567.25	2,545,364.75
GENERAL DE SEGUROS, S.A.	225,264.85	13,186.46	43,063.72	-	-	169,014.67	-	116,145.00	-	116,145.00
MAPFRE PANAMÁ, S.A	830,823.63	332,063.98	24,804.75	256,789.02	4,744.02	212,421.86	-	14,932,194.27	13,347,413.92	1,584,780.35
MULTIBANK SEGUROS, S.A	93,709.65	-	-	-	-	93,709.65	-	-	-	-
NACIONAL DE SEGUROS DE PANAMÁ Y CENTROAMÉRICA	22,100.69	5,816.96	3,667.77	-	-	12,615.96	-	257,476.46	257,476.46	-
ÓPTIMA COMPAÑÍA DE SEGUROS, S.A.	199,677.36	98,818.81	16,997.17	-	-	83,861.38	-	804,975.37	-	804,975.37
PAN AMERICAN LIFE INSURANCE DE PANAMÁ, S.A	-	-	-	-	-	-	-	-	-	-
SAGICOR PANAMÁ, S.A	-	-	-	-	-	-	-	-	-	-
SEGUROS FEDPA, S.A	31,820.43	-	-	31,820.43	-	-	-	-	-	-
SEGUROS SURAMERICANA, S.A	1,102,698.10	193,929.98	19,475.45	-	-	889,292.67	-	343,765.28	-	343,765.28
VIVIR COMPAÑÍA DE SEGUROS, SA.	-	-	-	-	-	-	-	-	-	-
WORLDWIDE MEDICAL ASSURANCE, LTD	-	-	-	-	-	-	-	-	-	-
SUB-TOTAL	17,719,948.63	4,582,043.75	806,431.03	1,634,398.86	(266,293.87)	10,963,368.86	-	20,466,084.18	14,462,782.60	6,003,301.58

SUPERINTENDENCIA DE SEGUROS Y REASEGUROS DE PANAMA
Cuadro 02. SINIESTROS PAGADOS DE SEGURO DIRECTO TOTALES LOCAL Y EXTERIOR
Al Mes de Julio 2016

RAMOS DE SEGUROS	RAMOS GENERALES									
	Riesgos Diversos	Responsabilidad Civil	Robo	Fidelidad y DDD	BBB	Otros	Titulos de Propiedad	Fianzas	Oferta y Cumplimiento	Otras
BUPA PANAMÁ, S.A.	-	-	-	-	-	-	-	-	-	-
LA FLORESTA DE SEGUROS Y VIDA, S.A	95,793.30	83,103.90	-	-	-	12,689.40	-	100,000.00	-	100,000.00
LA REGIONAL DE SEGUROS, S.A	16,198.23	-	-	-	-	16,198.23	-	21,758.37	-	21,758.37
MERCANTIL PANAMÁ SEGUROS, S.A	-	-	-	-	-	-	-	-	-	-
SEGUROS BBA. CORP.	14,989.40	2,937.74	12,205.64	(153.98)	-	-	-	321,543.35	308,800.93	12,742.42
SEGUROS CONFIANZA, S.A	3,493.75	-	2,904.66	-	-	589.09	-	1,613.00	-	1,613.00
SUB-TOTAL	130,474.68	86,041.64	15,110.30	(153.98)	-	29,476.72	-	444,914.72	308,800.93	136,113.79
TOTAL	17,850,423.31	4,668,085.39	821,541.33	1,634,244.88	(266,293.87)	10,992,845.58	-	20,910,998.90	14,771,583.53	6,139,415.37

SUPERINTENDENCIA DE SEGUROS Y REASEGUROS DE PANAMA
Cuadro 04. SINIESTROS PAGADOS DE SEGURO DIRECTO TOTAL POR PRIMA DEVENGADA
Al Mes de Julio 2016

RAMOS DE SEGUROS	GRAN TOTAL	RAMOS VIDA											
		TOTAL VIDA	Vida Individual	Primer año	Renovación	Accidentes Personales	Individual	Grupo	Invalidez	Salud	Individual	Grupo	Colectivos de Vida
ACERTA SEGUROS	0.21	0.27	-	-	-	0.27	0.63	0.13	-	-	-	-	-
AIG. SEGUROS	0.16	0.27	-	-	-	0.12	1.06	0.11	-	-	-	-	0.28
ALIADO SEGUROS	0.40	0.53	0.35	0.35	-	0.19	0.28	0.12	-	0.61	0.61	0.60	0.40
ASEGURADORA ANCON, S.A	0.11	0.03	-	-	-	0.24	-	0.24	-	0.02	0.12	0.02	(0.07)
ASEGURADORA DEL ISTMO, S.A. (ADISA)	0.45	0.47	0.19	1.10	0.00	0.23	0.14	0.26	-	0.74	0.69	0.82	0.36
ASEGURADORA GLOBAL, S.A	0.32	0.25	0.01	0.01	-	0.00	0.00	-	-	-	-	-	0.27
ASSA COMPAÑÍA DE SEGUROS, S.A	0.28	0.42	0.17	0.51	0.12	0.12	0.12	0.11	-	0.70	0.62	0.84	0.30
ASSICURAZIONI GENERALI, S.p.A.	0.42	0.44	0.25	0.32	0.23	0.34	1.13	0.26	-	0.78	1.45	0.78	0.45
BANESCO SEGUROS, S.A.	0.24	0.20	0.34	0.88	0.07	-	-	-	-	0.83	-	0.83	0.09
CHUBB SEGUROS PANAMA, S.A.	0.40	0.43	-	-	-	0.03	-	0.03	-	0.66	0.97	0.28	0.47
COMPAÑÍA INTERNACIONAL DE SEGUROS, S.A	0.08	0.11	-	-	-	0.11	-	0.11	-	-	-	-	-
GENERAL DE SEGUROS, S.A.	0.21	0.18	-	-	-	-	-	-	-	-	-	-	0.18
MAPFRE PANAMÁ, S.A	0.56	0.55	0.16	0.23	0.15	0.59	0.41	0.77	-	0.81	0.77	0.84	0.38
MULTIBANK SEGUROS, S.A	0.19	0.19	-	-	-	-	-	-	-	-	-	-	0.22
NACIONAL DE SEGUROS DE PANAMÁ Y CENTROAMÉRICA	0.10	0.10	-	-	-	0.04	-	0.19	-	-	-	-	0.03
ÓPTIMA COMPAÑÍA DE SEGUROS, S.A.	0.36	0.34	-	-	-	0.25	0.00	0.29	-	-	-	-	0.38
PAN AMERICAN LIFE INSURANCE DE PANAMÁ, S.A	0.43	0.43	0.15	0.38	0.08	0.17	0.17	0.17	-	0.66	0.41	0.68	0.15
SAGICOR PANAMÁ, S.A	0.93	0.93	-	-	-	0.16	-	0.16	-	1.13	0.17	1.85	0.83
SEGUROS FEDPA, S.A	0.45	0.37	-	-	-	0.17	0.30	-	-	-	-	-	0.45
SEGUROS SURAMERICANA, S.A	0.37	0.24	0.28	1.55	0.03	0.02	0.02	0.01	-	-	-	-	0.33
VIVIR COMPAÑÍA DE SEGUROS, SA.	0.60	0.60	-	-	-	0.90	0.19	-	-	0.73	0.76	0.66	0.00
WORLDWIDE MEDICAL ASSURANCE, LTD	0.83	0.83	0.15	0.35	-	0.06	-	0.06	-	0.92	0.84	1.10	0.33
SUB-TOTAL	0.40	0.44	0.19	0.60	0.10	0.16	0.13	0.18	-	0.74	0.68	0.78	0.29

SUPERINTENDENCIA DE SEGUROS Y REASEGUROS DE PANAMA
Cuadro 04. SINIESTROS PAGADOS DE SEGURO DIRECTO TOTAL POR PRIMA DEVENGADA
Al Mes de Julio 2016

RAMOS DE SEGUROS	GRAN TOTAL	RAMOS VIDA											
		TOTAL VIDA	Vida Individual	Primer año	Renovación	Accidentes Personales	Individual	Grupo	Invalidez	Salud	Individual	Grupo	Colectivos de Vida
BUPA PANAMÁ, S.A.	0.37	0.57	-	-	-	0.14	-	0.15	-	0.70	0.38	1.86	0.31
LA FLORESTA DE SEGUROS Y VIDA, S.A	0.49	0.19	-	-	-	-	-	-	-	-	-	-	0.46
LA REGIONAL DE SEGUROS, S.A	0.06	0.34	-	-	-	-	-	-	-	0.46	0.46	-	-
MERCANTIL PANAMÁ SEGUROS, S.A	0.46	0.44	-	-	-	1.69	1.69	-	-	3.24	3.24	-	-
SEGUROS BBA. CORP.	0.06	0.06	-	-	-	-	-	-	-	0.06	0.03	0.17	-
SEGUROS CONFIANZA, S.A	0.26	0.00	-	-	-	-	-	-	-	-	-	-	0.01
SUB-TOTAL	0.33	0.24	-	-	-	0.37	0.71	0.11	-	0.27	0.18	0.62	0.27
TOTAL	0.39	0.44	0.19	0.59	0.10	0.16	0.13	0.18	-	0.73	0.67	0.78	0.29

SUPERINTENDENCIA DE SEGUROS Y REASEGUROS DE PANAMA
Cuadro 04. SINIESTROS PAGADOS DE SEGURO DIRECTO TOTAL POR PRIMA DEVENGADA
Al Mes de Julio 2016

RAMOS DE SEGUROS	RAMOS GENERALES											
	TOTAL GENERALES	Incendio y Líneas Aliadas	Residencial	Comercial	Industrial	Vida Industrial	Anualidades	Rentas Vitalicias	Pérdida de Ingresos	Multirisgo	Residencial	Comercial e Industrial
ACERTA SEGUROS	0.21	0.28	-	0.28	-	-	-	-	-	-	-	-
AIG. SEGUROS	0.15	0.09	0.12	0.09	-	-	-	-	-	0.13	0.37	-
ALIADO SEGUROS	0.35	0.03	0.01	0.05	0.01	-	-	-	-	0.40	0.14	0.48
ASEGURADORA ANCON, S.A	0.12	0.00	0.00	-	-	-	-	-	-	-	-	-
ASEGURADORA DEL ISTMO, S.A. (ADISA)	0.44	0.08	0.08	-	-	-	-	-	-	0.22	0.22	-
ASEGURADORA GLOBAL, S.A	0.39	0.03	0.04	0.00	-	-	-	-	-	-	-	-
ASSA COMPAÑÍA DE SEGUROS, S.A	0.19	0.02	0.09	0.00	-	-	-	-	-	0.31	0.31	-
ASSICURAZIONI GENERALI, S.p.A.	0.41	0.23	0.20	0.24	0.09	-	-	-	-	0.42	0.28	0.56
BANESCO SEGUROS, S.A.	0.25	0.08	-	0.08	-	-	-	-	-	0.43	0.12	0.48
CHUBB SEGUROS PANAMA, S.A.	0.39	0.10	0.09	0.08	1.08	(1.45)	-	-	-	0.38	0.24	0.50
COMPAÑÍA INTERNACIONAL DE SEGUROS, S.A	0.07	0.18	-	0.18	-	-	-	-	-	0.00	-	0.00
GENERAL DE SEGUROS, S.A.	0.24	0.09	0.09	-	-	-	-	-	-	0.42	0.34	0.61
MAPFRE PANAMÁ, S.A	0.57	0.20	-	0.20	-	-	-	-	-	-	-	-
MULTIBANK SEGUROS, S.A	0.19	0.02	0.00	0.05	-	-	-	-	-	0.03	0.05	-
NACIONAL DE SEGUROS DE PANAMÁ Y CENTROAMÉRICA	0.10	0.03	0.22	0.01	-	-	-	-	-	-	-	-
ÓPTIMA COMPAÑÍA DE SEGUROS, S.A.	0.37	0.19	0.23	0.13	-	-	-	-	-	0.33	0.17	0.39
PAN AMERICAN LIFE INSURANCE DE PANAMÁ, S.A	-	-	-	-	-	-	-	-	-	-	-	-
SAGICOR PANAMÁ, S.A	-	-	-	-	-	-	-	-	-	-	-	-
SEGUROS FEDPA, S.A	0.47	0.01	-	-	-	-	-	-	-	0.20	-	0.21
SEGUROS SURAMERICANA, S.A	0.47	0.24	0.24	-	-	-	-	-	-	-	-	-
VIVIR COMPAÑÍA DE SEGUROS, SA.	-	-	-	-	-	-	-	-	-	-	-	-
WORLDWIDE MEDICAL ASSURANCE, LTD	-	-	-	-	-	-	-	-	-	-	-	-
SUB-TOTAL	0.36	0.12	0.13	0.11	0.03	(1.45)	-	-	-	0.37	0.26	0.46

SUPERINTENDENCIA DE SEGUROS Y REASEGUROS DE PANAMA
Cuadro 04. SINIESTROS PAGADOS DE SEGURO DIRECTO TOTAL POR PRIMA DEVENGADA
Al Mes de Julio 2016

RAMOS DE SEGUROS	RAMOS GENERALES											
	TOTAL GENERALES	Incendio y Líneas Aliadas	Residencial	Comercial	Industrial	Vida Industrial	Anualidades	Rentas Vitalicias	Pérdida de Ingresos	Multiriesgo	Residencial	Comercial e Industrial
BUPA PANAMÁ, S.A.	0.33	0.07	0.07	-	-	-	-	-	-	-	-	-
LA FLORESTA DE SEGUROS Y VIDA, S.A	0.51	1.60	0.01	1.72	-	-	-	-	-	0.13	0.21	0.12
LA REGIONAL DE SEGUROS, S.A	0.00	-	-	-	-	-	-	-	-	-	-	-
MERCANTIL PANAMÁ SEGUROS, S.A	0.46	0.24	-	0.25	-	-	-	-	-	-	-	-
SEGUROS BBA. CORP.	-	-	-	-	-	-	-	-	-	-	-	-
SEGUROS CONFIANZA, S.A	0.28	0.79	-	-	0.79	-	-	-	-	-	-	-
SUB-TOTAL	0.34	0.58	0.07	1.45	0.79	-	-	-	-	0.08	0.06	0.09
TOTAL	0.35	0.13	0.13	0.13	0.15	(1.45)	-	-	-	0.36	0.26	0.45

SUPERINTENDENCIA DE SEGUROS Y REASEGUROS DE PANAMA
Cuadro 04. SINIESTROS PAGADOS DE SEGURO DIRECTO TOTAL POR PRIMA DEVENGADA
Al Mes de Julio 2016

RAMOS DE SEGUROS	Transporte de Carga	RAMOS GENERALES													
		Terrestre	Marítimo	Aéreo	Casco	Marítimo	Aéreo	Automóvil	Ramos Técnicos	TRC TRM	Equipo Electrónico	Caldera y Maquinaria	Rotura de Maquinaria	Equipo Pesado	Vidrios
ACERTA SEGUROS	0.54	-	0.54	-	-	-	-	0.40	-	-	-	-	-	-	-
AIG. SEGUROS	0.07	0.07	-	-	-	-	-	0.59	0.06	0.07	-	-	-	-	
ALIADO SEGUROS	0.44	0.51	0.01	-	0.05	0.01	0.05	0.70	0.24	(0.02)	2.71	-	0.10	0.07	-
ASEGURADORA ANCON, S.A	0.04	0.04	-	-	-	-	-	0.24	-	-	-	-	-	-	-
ASEGURADORA DEL ISTMO, S.A. (ADISA)	0.25	0.25	-	-	0.46	0.53	0.39	0.75	0.13	0.01	0.27	-	0.36	0.33	-
ASEGURADORA GLOBAL, S.A	-	-	-	-	-	-	-	0.69	-	-	-	-	-	-	-
ASSA COMPAÑÍA DE SEGUROS, S.A	0.17	0.17	-	-	0.23	0.15	0.25	0.71	0.05	0.01	0.59	-	-	-	-
ASSICURAZIONI GENERALI, S.p.A.	0.11	-	0.11	-	0.13	0.15	0.07	0.52	0.34	0.16	0.32	-	0.41	0.85	-
BANESCO SEGUROS, S.A.	0.39	0.39	-	-	0.00	0.00	-	0.57	0.10	0.03	1.41	-	0.40	0.15	-
CHUBB SEGUROS PANAMA, S.A.	0.20	0.42	0.16	0.00	0.61	-	0.75	0.62	0.02	0.01	0.14	-	-	-	-
COMPAÑÍA INTERNACIONAL DE SEGUROS, S.A	0.00	-	0.00	-	-	-	-	-	0.05	0.05	-	-	-	-	-
GENERAL DE SEGUROS, S.A.	0.15	0.10	0.29	-	-	-	-	0.81	0.11	0.09	0.39	-	-	-	-
MAPFRE PANAMÁ, S.A	0.61	0.61	-	-	0.05	0.09	0.00	0.75	0.06	0.00	0.10	-	-	0.77	-
MULTIBANK SEGUROS, S.A	-	-	-	-	-	-	-	0.44	0.41	-	-	-	-	3.99	-
NACIONAL DE SEGUROS DE PANAMÁ Y CENTROAMÉRICA	-	-	-	-	-	-	-	0.70	0.17	0.22	-	-	-	-	-
ÓPTIMA COMPAÑÍA DE SEGUROS, S.A.	0.10	0.04	0.17	-	2.53	1.35	7.44	0.68	0.05	0.05	-	-	0.08	0.10	-
PAN AMERICAN LIFE INSURANCE DE PANAMÁ, S.A	-	-	-	-	-	-	-	-	-	-	-	-	-	-	-
SAGICOR PANAMÁ, S.A	-	-	-	-	-	-	-	-	-	-	-	-	-	-	-
SEGUROS FEDPA, S.A	0.10	0.10	-	-	-	-	-	0.49	0.06	-	0.38	-	-	-	-
SEGUROS SURAMERICANA, S.A	0.22	0.22	-	-	-	-	-	0.67	0.27	0.26	0.23	-	-	0.33	-
VIVIR COMPAÑÍA DE SEGUROS, SA.	-	-	-	-	-	-	-	-	-	-	-	-	-	-	-
WORLDWIDE MEDICAL ASSURANCE, LTD	-	-	-	-	-	-	-	-	-	-	-	-	-	-	-
SUB-TOTAL	0.30	0.32	0.16	0.00	0.20	0.18	0.22	0.66	0.13	0.04	0.40	-	0.34	0.44	-

SUPERINTENDENCIA DE SEGUROS Y REASEGUROS DE PANAMA
Cuadro 04. SINIESTROS PAGADOS DE SEGURO DIRECTO TOTAL POR PRIMA DEVENGADA
Al Mes de Julio 2016

RAMOS DE SEGUROS	Transporte de Carga	RAMOS GENERALES													
		Terrestre	Marítimo	Aéreo	Casco	Marítimo	Aéreo	Automóvil	Ramos Técnicos	TRC TRM	Equipo Electrónico	Caldera y Maquinaria	Rotura de Maquinaria	Equipo Pesado	Vidrios
BUPA PANAMÁ, S.A.	0.00	0.00	-	-	-	-	-	0.62	0.11	-	(0.10)	-	-	0.16	-
LA FLORESTA DE SEGUROS Y VIDA, S.A	-	-	-	-	-	-	-	0.49	(0.25)	(0.49)	-	-	-	(0.02)	-
LA REGIONAL DE SEGUROS, S.A	-	-	-	-	-	-	-	0.02	-	-	-	-	-	-	-
MERCANTIL PANAMÁ SEGUROS, S.A	-	-	-	-	0.05	1.29	-	0.49	0.39	0.19	190.38	-	-	-	-
SEGUROS BBA. CORP.	-	-	-	-	-	-	-	-	-	-	-	-	-	-	-
SEGUROS CONFIANZA, S.A	-	-	-	-	-	-	-	0.35	-	-	-	-	-	-	-
SUB-TOTAL	0.00	0.00	-	-	0.05	1.29	-	0.48	0.10	(0.03)	0.10	-	-	0.14	-
TOTAL	0.29	0.32	0.16	0.00	0.20	0.18	0.21	0.65	0.13	0.04	0.39	-	0.34	0.40	-

SUPERINTENDENCIA DE SEGUROS Y REASEGUROS DE PANAMA
Cuadro 04. SINIESTROS PAGADOS DE SEGURO DIRECTO TOTAL POR PRIMA DEVENGADA
Al Mes de Julio 2016

RAMOS DE SEGUROS	RAMOS GENERALES									
	Riesgos Diversos	Responsabilidad Civil	Robo	Fidelidad y DDD	BBB	Otros	Titulos de Propiedad	Fianzas	Oferta y Cumplimiento	Otras
ACERTA SEGUROS	0.17	0.19	-	0.08	-	0.32	-	0.00	-	0.00
AIG. SEGUROS	0.01	0.04	-	-	-	-	-	-	-	-
ALIADO SEGUROS	0.22	0.10	0.26	-	-	0.56	-	0.07	1.85	0.05
ASEGURADORA ANCON, S.A	0.00	0.00	0.16	-	-	0.06	-	0.14	0.15	0.06
ASEGURADORA DEL ISTMO, S.A. (ADISA)	0.49	0.14	0.61	1.45	-	0.63	-	0.26	0.01	0.29
ASEGURADORA GLOBAL, S.A	0.15	-	-	-	-	0.20	-	0.01	-	0.08
ASSA COMPAÑÍA DE SEGUROS, S.A	0.09	0.11	0.16	0.15	0.00	0.06	-	0.00	0.00	0.00
ASSICURAZIONI GENERALI, S.p.A.	0.88	0.55	1.05	-	(1.88)	3.99	-	0.06	-	0.10
BANESCO SEGUROS, S.A.	0.22	0.09	0.65	0.05	-	0.59	-	0.00	-	0.00
CHUBB SEGUROS PANAMA, S.A.	0.33	0.15	1.14	0.76	1.50	0.08	-	0.01	-	0.01
COMPAÑÍA INTERNACIONAL DE SEGUROS, S.A	0.01	0.01	-	-	-	-	-	-	-	-
GENERAL DE SEGUROS, S.A.	0.05	0.05	2.14	-	-	0.05	-	0.31	-	0.40
MAPFRE PANAMÁ, S.A	0.09	0.16	0.10	1.24	0.06	0.03	-	1.15	1.05	6.11
MULTIBANK SEGUROS, S.A	0.15	-	-	-	-	0.16	-	-	-	-
NACIONAL DE SEGUROS DE PANAMÁ Y CENTROAMÉRICA	0.05	0.02	0.04	-	-	1.27	-	0.03	0.03	-
ÓPTIMA COMPAÑÍA DE SEGUROS, S.A.	0.07	0.04	0.13	-	-	0.19	-	0.60	-	0.72
PAN AMERICAN LIFE INSURANCE DE PANAMÁ, S.A	-	-	-	-	-	-	-	-	-	-
SAGICOR PANAMÁ, S.A	-	-	-	-	-	-	-	-	-	-
SEGUROS FEDPA, S.A	0.11	-	-	0.14	-	-	-	-	-	-
SEGUROS SURAMERICANA, S.A	0.16	0.20	0.07	-	-	0.20	-	0.13	-	0.17
VIVIR COMPAÑÍA DE SEGUROS, SA.	-	-	-	-	-	-	-	-	-	-
WORLDWIDE MEDICAL ASSURANCE, LTD	-	-	-	-	-	-	-	-	-	-
SUB-TOTAL	0.19	0.14	0.37	0.16	(0.09)	0.24	-	0.29	0.37	0.19

SUPERINTENDENCIA DE SEGUROS Y REASEGUROS DE PANAMA
Cuadro 04. SINIESTROS PAGADOS DE SEGURO DIRECTO TOTAL POR PRIMA DEVENGADA
Al Mes de Julio 2016

RAMOS DE SEGUROS	RAMOS GENERALES									
	Riesgos Diversos	Responsabilidad Civil	Robo	Fidelidad y DDD	BBB	Otros	Titulos de Propiedad	Fianzas	Oferta y Cumplimiento	Otras
BUPA PANAMÁ, S.A.	0.12	0.15	-	-	-	0.05	-	0.11	-	0.11
LA FLORESTA DE SEGUROS Y VIDA, S.A	0.08	-	-	-	-	0.08	-	0.05	-	0.11
LA REGIONAL DE SEGUROS, S.A	-	-	-	-	-	-	-	-	-	-
MERCANTIL PANAMÁ SEGUROS, S.A	0.34	0.07	2.68	1.01	-	-	-	0.67	1.36	0.05
SEGUROS BBA. CORP.	-	-	-	-	-	-	-	-	-	-
SEGUROS CONFIANZA, S.A	0.01	-	1.04	-	-	0.00	-	0.00	-	0.00
SUB-TOTAL	0.04	0.12	2.06	1.01	-	0.01	-	0.18	0.61	0.07
TOTAL	0.18	0.14	0.38	0.16	(0.09)	0.23	-	0.29	0.37	0.18