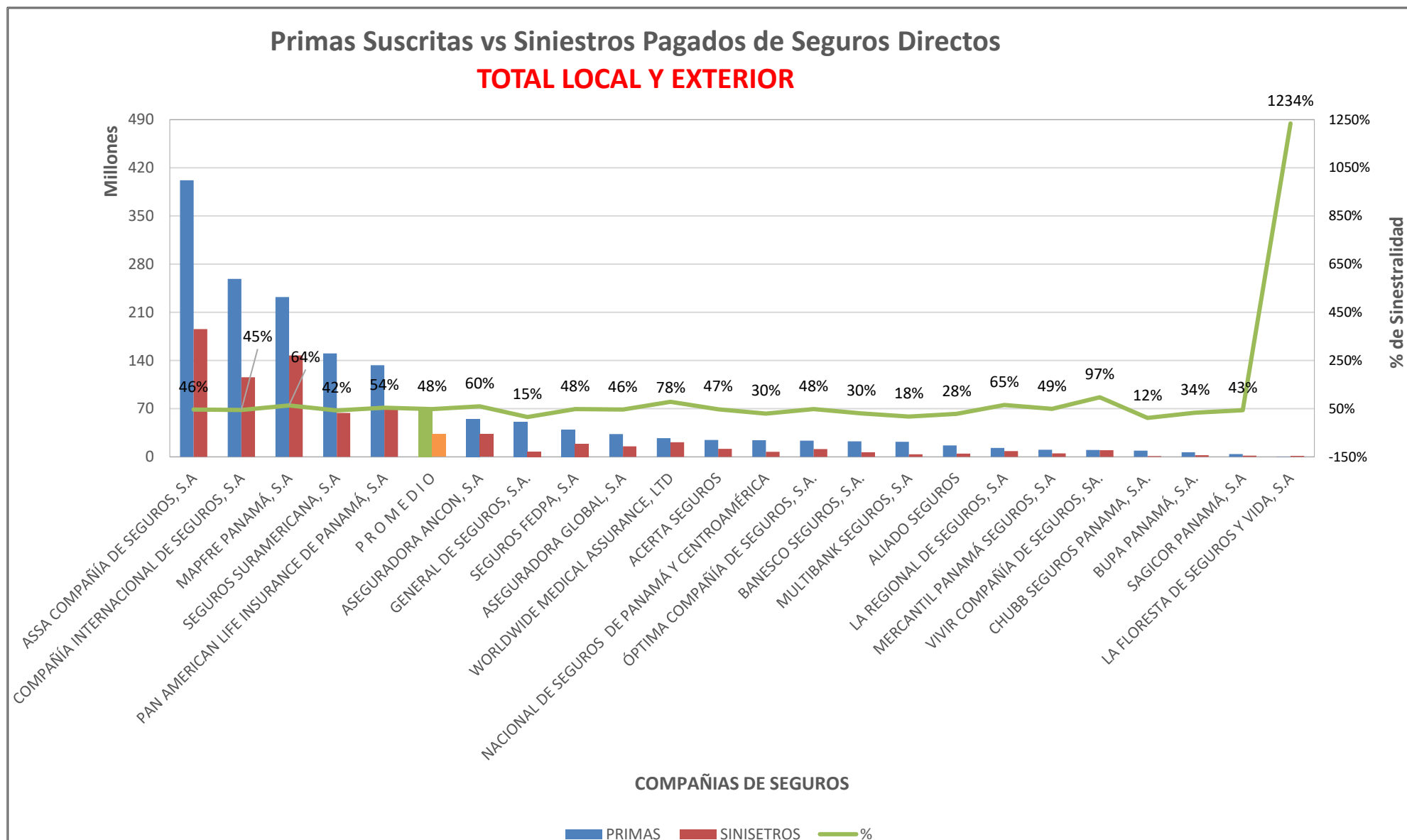


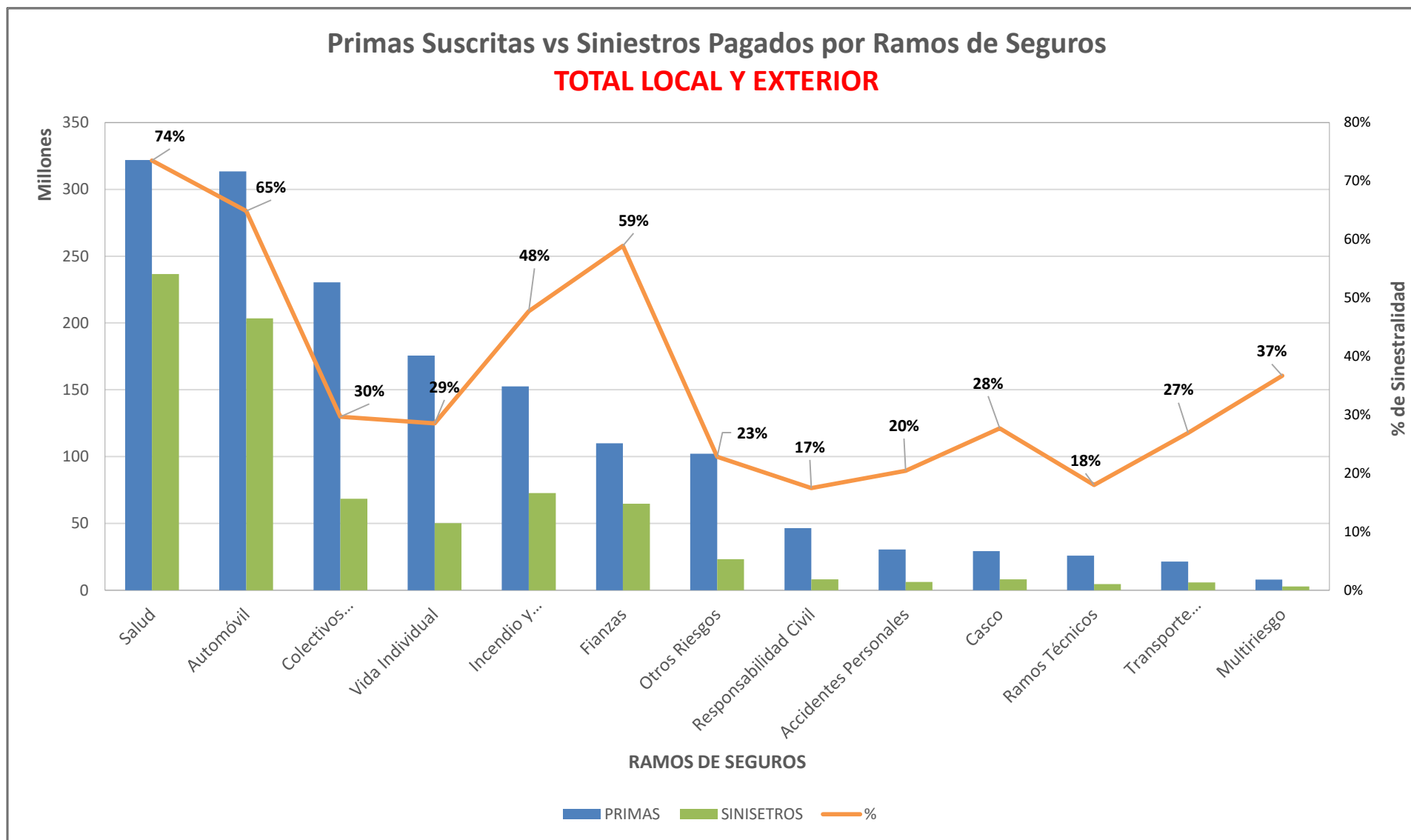


## SUPERINTENDENCIA DE SEGUROS Y REASEGUROS DE PANAMA ACUMULADO AL 31 DE DICIEMBRE DE 2019



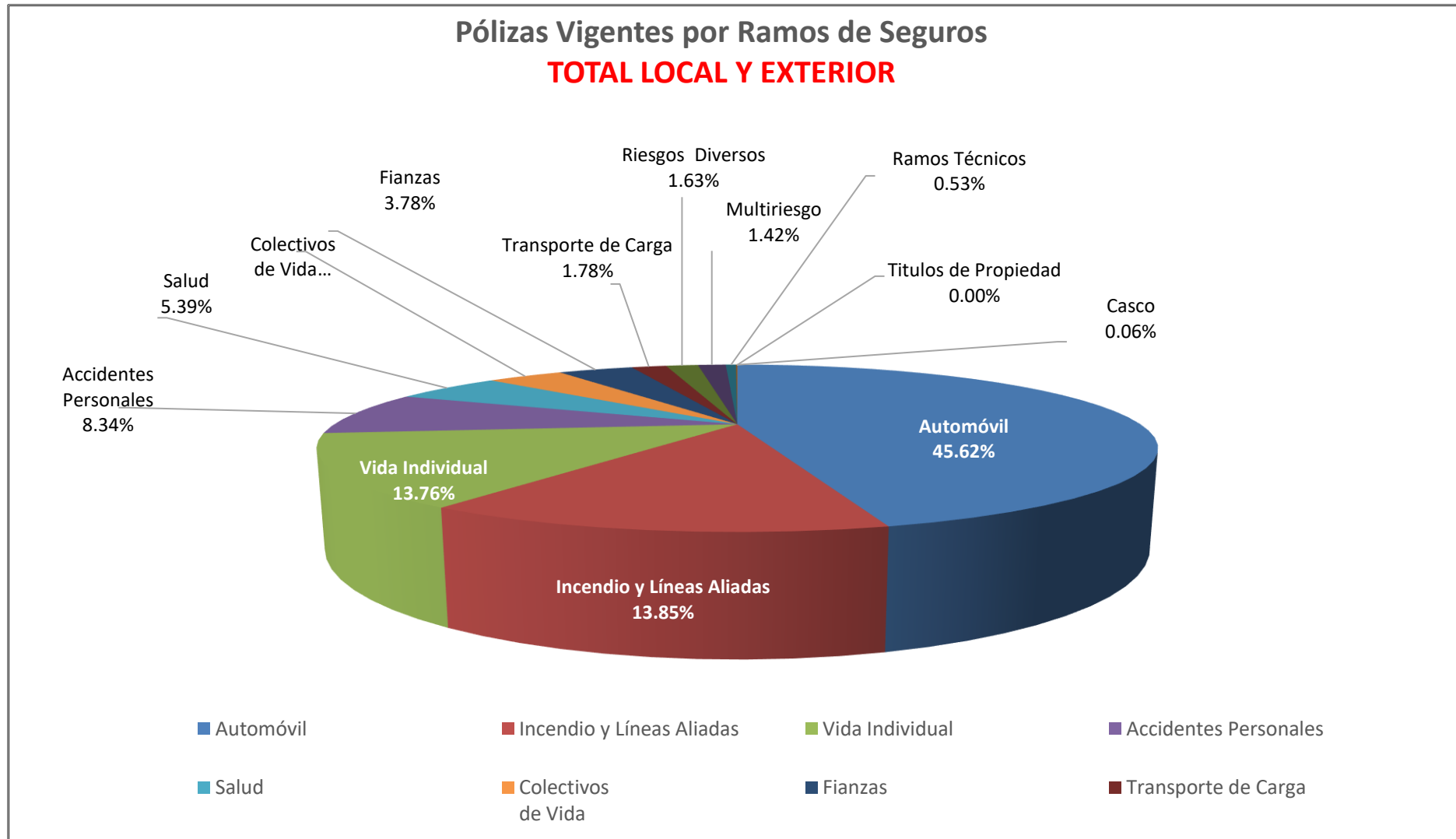


## SUPERINTENDENCIA DE SEGUROS Y REASEGUROS DE PANAMA ACUMULADO AL 31 DE DICIEMBRE DE 2019



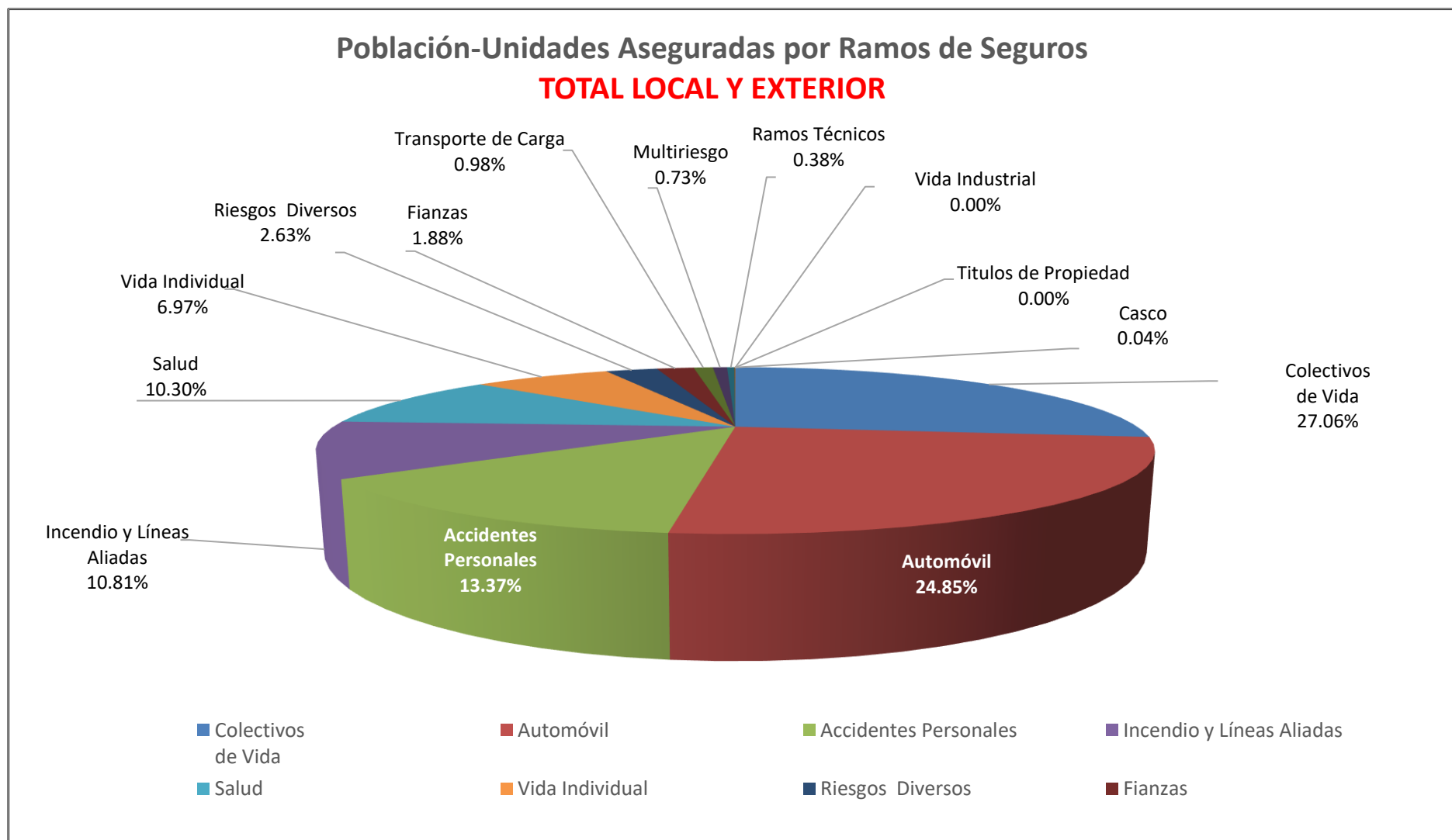


## SUPERINTENDENCIA DE SEGUROS Y REASEGUROS DE PANAMA AL 31 DE DICIEMBRE DE 2019





## SUPERINTENDENCIA DE SEGUROS Y REASEGUROS DE PANAMA AL 31 DE DICIEMBRE DE 2019





**SUPERINTENDENCIA DE SEGUROS Y REASEGUROS DE PANAMA**  
**POBLACION-UNIDADES ASEGURADA DE SEGURO DIRECTO TOTALES LOCAL Y EXTERIOR**  
**AL 31 DE DICIEMBRE DE 2019**

RAMOS DE SEGUROS	GRAN TOTAL	RAMOS VIDA											
		TOTAL VIDA	Vida Individual	Primer año	Renovación	Accidentes Personales	Individual	Grupo	Invalidez	Salud	Individual	Grupo	Colectivos de Vida
ACERTA SEGUROS	22,221	2,708	786	390	396	749	32	717	-	398	378	20	775
ALIADO SEGUROS	16,810	6,251	-	-	-	1,726	493	1,233	-	-	-	-	4,525
ASEGURADORA ANCON, S.A	155,135	54,755	2,167	405	1,762	20,510	448	20,062	-	13,901	3,991	9,910	18,177
ASEGURADORA GLOBAL, S.A	214,949	124,484	8,473	8,473	-	4,833	4,833	-	-	-	-	-	111,178
ASSA COMPAÑÍA DE SEGUROS, S.A	782,423	347,546	86,086	30,925	55,161	75,248	24,110	51,138	-	86,150	12,996	73,154	100,062
BANESCO SEGUROS, S.A.	21,560	7,728	4,862	4,734	128	591	249	342	-	1	1	-	2,274
CHUBB SEGUROS PANAMA, S.A.	6,455	4,167	-	-	-	3,821	-	3,821	-	-	-	-	346
COMPAÑÍA INTERNACIONAL DE SEGUROS, S.A	361,320	147,619	32,919	3,715	29,204	16,339	2,690	13,649	-	48,211	33,620	14,591	50,150
GENERAL DE SEGUROS, S.A.	112,134	56,967	-	-	-	165	165	-	-	-	-	-	56,802
MAPFRE PANAMÁ, S.A	269,810	120,296	28,175	5,220	22,955	14,067	1,046	13,021	-	36,402	18,499	17,903	41,652
MERCANTIL PANAMÁ SEGUROS, S.A	5,241	4,413	2,573	2,183	390	136	136	-	-	1,704	1,704	-	-
MULTIBANK SEGUROS, S.A	116,552	78,847	955	139	816	10,191	10,147	44	-	-	-	-	67,701
NACIONAL DE SEGUROS DE PANAMÁ Y CENTROAMÉRICA	16,595	13,291	562	197	365	1,652	576	1,076	-	-	-	-	11,077
ÓPTIMA COMPAÑÍA DE SEGUROS, S.A.	159,233	139,256	569	569	-	81,764	719	81,045	-	-	-	-	56,923
PAN AMERICAN LIFE INSURANCE DE PANAMÁ, S.A	310,862	310,862	21,888	9,278	12,610	38,463	9,570	28,893	-	120,040	15,935	104,105	130,471
SAGICOR PANAMÁ, S.A	28,136	28,136	1,262	181	1,081	23,756	-	23,756	-	1,443	901	542	1,675
SEGUROS FEDPA, S.A	538,049	389,105	245	239	6	141,849	42,019	99,830	-	176	-	176	246,835
SEGUROS SURAMERICANA, S.A	384,284	136,586	66,868	18,544	48,324	67,143	42,180	24,963	-	166	166	-	2,409
VIVIR COMPAÑÍA DE SEGUROS, SA.	182,836	182,836	-	-	-	75	-	75	-	64,645	9,997	54,648	118,116
WORLDWIDE MEDICAL ASSURANCE, LTD	18,146	18,146	3,790	1,487	2,303	-	-	-	-	13,665	8,926	4,739	691
<b>SUB-TOTAL</b>	<b>3,722,751</b>	<b>2,173,999</b>	<b>262,180</b>	<b>86,679</b>	<b>175,501</b>	<b>503,078</b>	<b>139,413</b>	<b>363,665</b>	<b>-</b>	<b>386,902</b>	<b>107,114</b>	<b>279,788</b>	<b>1,021,839</b>
BUPA PANAMÁ, S.A.	2,328	2,328	-	-	-	-	-	-	-	2,328	1,758	570	-
LA FLORESTA DE SEGUROS Y VIDA, S.A	-	-	-	-	-	-	-	-	-	-	-	-	-
LA REGIONAL DE SEGUROS, S.A	55,047	4,603	1,107	261	846	2,296	105	2,191	-	194	194	-	1,006
<b>SUB-TOTAL</b>	<b>57,375</b>	<b>6,931</b>	<b>1,107</b>	<b>261</b>	<b>846</b>	<b>2,296</b>	<b>105</b>	<b>2,191</b>	<b>-</b>	<b>2,522</b>	<b>1,952</b>	<b>570</b>	<b>1,006</b>
<b>TOTAL</b>	<b>3,780,126</b>	<b>2,180,930</b>	<b>263,287</b>	<b>86,940</b>	<b>176,347</b>	<b>505,374</b>	<b>139,518</b>	<b>365,856</b>	<b>-</b>	<b>389,424</b>	<b>109,066</b>	<b>280,358</b>	<b>1,022,845</b>



**SUPERINTENDENCIA DE SEGUROS Y REASEGUROS DE PANAMA**  
**POBLACION-UNIDADES ASEGURADA DE SEGURO DIRECTO TOTALES LOCAL Y EXTERIOR**  
**AL 31 DE DICIEMBRE DE 2019**

RAMOS DE SEGUROS	RAMOS GENERALES											
	TOTAL GENERALES	Incendio y Líneas Aliadas	Residencial	Comercial	Industrial	Vida Industrial	Anualidades	Rentas Vitalicias	Pérdida de Ingresos	Multirisgo	Residencial	Comercial e Industrial
ACERTA SEGUROS	19,513	1,365	992	372	1	11	-	-	-	558	506	52
ALIADO SEGUROS	10,559	1,303	621	673	9	-	-	-	-	323	188	135
ASEGURADORA ANCON, S.A	100,380	6,548	3,219	2,971	358	-	-	-	-	1,661	832	829
ASEGURADORA GLOBAL, S.A	90,465	24,507	23,942	565	-	-	-	-	-	-	-	-
ASSA COMPAÑÍA DE SEGUROS, S.A	434,877	185,665	141,755	43,910	-	-	-	-	-	19,192	15,022	4,170
BANESCO SEGUROS, S.A.	13,832	2,751	-	2,751	-	-	-	-	-	1,182	570	612
CHUBB SEGUROS PANAMA, S.A.	2,288	154	-	154	-	-	-	-	-	102	-	102
COMPAÑÍA INTERNACIONAL DE SEGUROS, S.A	213,701	15,412	15,412	-	-	-	-	-	-	2,468	2,468	-
GENERAL DE SEGUROS, S.A.	55,167	47,522	47,522	-	-	-	-	-	-	295	216	79
MAPFRE PANAMÁ, S.A	149,514	18,571	-	18,571	-	-	-	-	-	-	-	-
MERCANTIL PANAMÁ SEGUROS, S.A	828	276	276	-	-	-	-	-	-	142	90	52
MULTIBANK SEGUROS, S.A	37,705	7,895	7,183	686	26	-	-	-	-	215	150	65
NACIONAL DE SEGUROS DE PANAMÁ Y CENTROAMÉRICA	3,304	1,097	84	1,013	-	-	-	-	-	-	-	-
ÓPTIMA COMPAÑÍA DE SEGUROS, S.A.	19,977	2,834	1,938	741	155	-	-	-	-	579	311	268
PAN AMERICAN LIFE INSURANCE DE PANAMÁ, S.A	-	-	-	-	-	-	-	-	-	-	-	-
SAGICOR PANAMÁ, S.A	-	-	-	-	-	-	-	-	-	-	-	-
SEGUROS FEDPA, S.A	148,944	2,362	2,362	-	-	-	-	-	-	328	113	215
SEGUROS SURAMERICANA, S.A	247,698	89,609	77,088	12,521	-	-	-	-	-	-	-	-
VIVIR COMPAÑÍA DE SEGUROS, SA.	-	-	-	-	-	-	-	-	-	-	-	-
WORLDWIDE MEDICAL ASSURANCE, LTD	-	-	-	-	-	-	-	-	-	-	-	-
<b>SUB-TOTAL</b>	<b>1,548,752</b>	<b>407,871</b>	<b>322,394</b>	<b>84,928</b>	<b>549</b>	<b>11</b>	<b>-</b>	<b>-</b>	<b>-</b>	<b>27,045</b>	<b>20,466</b>	<b>6,579</b>
BUPA PANAMÁ, S.A.	-	-	-	-	-	-	-	-	-	-	-	-
LA FLORESTA DE SEGUROS Y VIDA, S.A	-	-	-	-	-	-	-	-	-	-	-	-
LA REGIONAL DE SEGUROS, S.A	50,444	800	630	167	3	-	-	-	-	473	238	235
<b>SUB-TOTAL</b>	<b>50,444</b>	<b>800</b>	<b>630</b>	<b>167</b>	<b>3</b>	<b>-</b>	<b>-</b>	<b>-</b>	<b>-</b>	<b>473</b>	<b>238</b>	<b>235</b>
<b>TOTAL</b>	<b>1,599,196</b>	<b>408,671</b>	<b>323,024</b>	<b>85,095</b>	<b>552</b>	<b>11</b>	<b>-</b>	<b>-</b>	<b>-</b>	<b>27,518</b>	<b>20,704</b>	<b>6,814</b>



**SUPERINTENDENCIA DE SEGUROS Y REASEGUROS DE PANAMA**  
**POBLACION-UNIDADES ASEGURADA DE SEGURO DIRECTO TOTALES LOCAL Y EXTERIOR**  
**AL 31 DE DICIEMBRE DE 2019**

RAMOS DE SEGUROS	RAMOS GENERALES														
	Transporte de Carga	Terrestre	Marítimo	Aéreo	Casco	Marítimo	Aéreo	Automóvil	Ramos Técnicos	TRC TRM	Equipo Electrónico	Caldera y Maquinaria	Rotura de Maquinaria	Equipo Pesado	Vidrios
ACERTA SEGUROS	63	51	6	6	38	19	19	16,192	196	4	67	-	76	46	3
ALIADO SEGUROS	92	92	-	-	25	10	15	4,759	566	94	206	-	78	188	-
ASEGURADORA ANCON, S.A	380	364	14	2	153	100	53	87,813	667	84	161	-	131	288	3
ASEGURADORA GLOBAL, S.A	-	-	-	-	-	-	-	15,025	-	-	-	-	-	-	-
ASSA COMPAÑÍA DE SEGUROS, S.A	13,079	2,244	10,835	-	776	649	127	176,933	3,663	37	2,721	852	53	-	-
BANESCO SEGUROS, S.A.	107	107	-	-	16	16	-	7,566	1,019	128	59	-	120	712	-
CHUBB SEGUROS PANAMA, S.A.	88	-	88	-	-	-	-	-	1,141	1,141	-	-	-	-	-
COMPAÑÍA INTERNACIONAL DE SEGUROS, S.A	19,160	19,160	-	-	280	222	58	145,399	1,765	861	282	-	103	519	-
GENERAL DE SEGUROS, S.A.	36	18	18	-	3	2	1	6,205	434	37	177	2	142	74	2
MAPFRE PANAMÁ, S.A	1,710	1,710	-	-	75	39	36	119,200	1,948	113	271	-	452	1,112	-
MERCANTIL PANAMÁ SEGUROS, S.A	-	-	-	-	-	-	-	224	-	-	-	-	-	-	-
MULTIBANK SEGUROS, S.A	12	12	-	-	23	7	16	11,370	165	74	17	-	29	45	-
NACIONAL DE SEGUROS DE PANAMÁ Y CENTROAMÉRICA	50	23	27	-	12	6	6	1	144	88	12	-	24	20	-
ÓPTIMA COMPAÑÍA DE SEGUROS, S.A.	395	144	195	56	97	85	12	8,619	802	452	113	-	96	141	-
PAN AMERICAN LIFE INSURANCE DE PANAMÁ, S.A	-	-	-	-	-	-	-	-	-	-	-	-	-	-	-
SAGICOR PANAMÁ, S.A	-	-	-	-	-	-	-	-	-	-	-	-	-	-	-
SEGUROS FEDPA, S.A	397	397	-	-	1	1	-	145,333	106	-	38	-	17	51	-
SEGUROS SURAMERICANA, S.A	1,471	1,471	-	-	4	4	-	146,674	1,607	201	498	-	285	623	-
VIVIR COMPAÑÍA DE SEGUROS, SA.	-	-	-	-	-	-	-	-	-	-	-	-	-	-	-
WORLDWIDE MEDICAL ASSURANCE, LTD	-	-	-	-	-	-	-	-	-	-	-	-	-	-	-
<b>SUB-TOTAL</b>	<b>37,040</b>	<b>25,793</b>	<b>11,183</b>	<b>64</b>	<b>1,503</b>	<b>1,160</b>	<b>343</b>	<b>891,313</b>	<b>14,223</b>	<b>3,314</b>	<b>4,622</b>	<b>854</b>	<b>1,606</b>	<b>3,819</b>	<b>8</b>
BUPA PANAMÁ, S.A.	-	-	-	-	-	-	-	-	-	-	-	-	-	-	-
LA FLORESTA DE SEGUROS Y VIDA, S.A	-	-	-	-	-	-	-	-	-	-	-	-	-	-	-
LA REGIONAL DE SEGUROS, S.A	94	80	13	1	57	41	16	47,918	91	46	13	-	3	29	-
<b>SUB-TOTAL</b>	<b>94</b>	<b>80</b>	<b>13</b>	<b>1</b>	<b>57</b>	<b>41</b>	<b>16</b>	<b>47,918</b>	<b>91</b>	<b>46</b>	<b>13</b>	<b>-</b>	<b>3</b>	<b>29</b>	<b>-</b>
<b>TOTAL</b>	<b>37,134</b>	<b>25,873</b>	<b>11,196</b>	<b>65</b>	<b>1,560</b>	<b>1,201</b>	<b>359</b>	<b>939,231</b>	<b>14,314</b>	<b>3,360</b>	<b>4,635</b>	<b>854</b>	<b>1,609</b>	<b>3,848</b>	<b>8</b>



**SUPERINTENDENCIA DE SEGUROS Y REASEGUROS DE PANAMA**  
**POBLACION-UNIDADES ASEGURADA DE SEGURO DIRECTO TOTALES LOCAL Y EXTERIOR**  
**AL 31 DE DICIEMBRE DE 2019**

RAMOS DE SEGUROS	RAMOS GENERALES									
	Riesgos Diversos	Responsabilidad Civil	Robo	Fidelidad y DDD	BBB	Otros	Titulos de Propiedad	Fianzas	Oferta y Cumplimiento	Otras
ACERTA SEGUROS	667	495	51	67	1	53	-	423	395	28
ALIADO SEGUROS	658	437	2	2	-	217	-	2,833	896	1,937
ASEGURADORA ANCON, S.A	1,615	1,032	207	-	-	376	-	1,543	457	1,086
ASEGURADORA GLOBAL, S.A	50,112	-	-	-	-	50,112	-	821	156	665
ASSA COMPAÑÍA DE SEGUROS, S.A	11,687	6,469	2,918	334	22	1,944	-	23,882	1,852	22,030
BANESCO SEGUROS, S.A.	913	521	39	47	-	306	-	278	-	278
CHUBB SEGUROS PANAMA, S.A.	441	441	-	-	-	-	-	362	-	362
COMPAÑÍA INTERNACIONAL DE SEGUROS, S.A	3,405	2,692	208	167	-	338	-	25,812	19,333	6,479
GENERAL DE SEGUROS, S.A.	288	217	16	28	1	26	40	344	344	-
MAPFRE PANAMÁ, S.A	4,570	1,649	181	140	3	2,597	-	3,440	3,439	1
MERCANTIL PANAMÁ SEGUROS, S.A	89	36	-	-	-	53	-	97	-	97
MULTIBANK SEGUROS, S.A	17,907	107	9	7	2	17,782	-	118	90	28
NACIONAL DE SEGUROS DE PANAMÁ Y CENTROAMÉRICA	663	460	56	27	1	119	-	1,337	1,337	-
ÓPTIMA COMPAÑÍA DE SEGUROS, S.A.	1,595	1,310	130	1	-	154	-	5,056	2,465	2,591
PAN AMERICAN LIFE INSURANCE DE PANAMÁ, S.A	-	-	-	-	-	-	-	-	-	-
SAGICOR PANAMÁ, S.A	-	-	-	-	-	-	-	-	-	-
SEGUROS FEDPA, S.A	297	213	11	73	-	-	-	120	39	81
SEGUROS SURAMERICANA, S.A	4,352	3,092	478	260	-	522	-	3,981	-	3,981
VIVIR COMPAÑÍA DE SEGUROS, SA.	-	-	-	-	-	-	-	-	-	-
WORLDWIDE MEDICAL ASSURANCE, LTD	-	-	-	-	-	-	-	-	-	-
<b>SUB-TOTAL</b>	<b>99,259</b>	<b>19,171</b>	<b>4,306</b>	<b>1,153</b>	<b>30</b>	<b>74,599</b>	<b>40</b>	<b>70,447</b>	<b>30,803</b>	<b>39,644</b>
BUPA PANAMÁ, S.A.	-	-	-	-	-	-	-	-	-	-
LA FLORESTA DE SEGUROS Y VIDA, S.A	-	-	-	-	-	-	-	-	-	-
LA REGIONAL DE SEGUROS, S.A	252	202	6	3	-	41	-	759	493	266
<b>SUB-TOTAL</b>	<b>252</b>	<b>202</b>	<b>6</b>	<b>3</b>	<b>-</b>	<b>41</b>	<b>-</b>	<b>759</b>	<b>493</b>	<b>266</b>
<b>TOTAL</b>	<b>99,511</b>	<b>19,373</b>	<b>4,312</b>	<b>1,156</b>	<b>30</b>	<b>74,640</b>	<b>40</b>	<b>71,206</b>	<b>31,296</b>	<b>39,910</b>





**SUPERINTENDENCIA DE SEGUROS Y REASEGUROS DE PANAMA**  
**POLIZAS VIGENTES DE SEGURO DIRECTO TOTALES LOCAL Y EXTERIOR**  
**AL 31 DE DICIEMBRE DE 2019**

RAMOS DE SEGUROS	GRAN TOTAL	RAMOS VIDA											
		TOTAL VIDA	Vida Individual	Primer año	Renovación	Accidentes Personales	Individual	Grupo	Invalidez	Salud	Individual	Grupo	Colectivos de Vida
ACERTA SEGUROS	18,010	1,318	786	390	396	141	32	109	-	387	378	9	4
ALIADO SEGUROS	8,013	908	-	-	-	721	474	247	-	-	-	-	187
ASEGURADORA ANCON, S.A	93,086	7,150	2,167	405	1,762	564	448	116	-	4,162	3,991	171	257
ASEGURADORA GLOBAL, S.A	53,760	13,309	8,473	8,473	-	4,833	4,833	-	-	-	-	-	3
ASSA COMPAÑÍA DE SEGUROS, S.A	376,961	101,612	76,636	27,107	49,529	11,146	7,633	3,513	-	11,897	11,410	487	1,933
BANESCO SEGUROS, S.A.	15,768	5,313	4,862	4,734	128	426	249	177	-	1	1	-	24
CHUBB SEGUROS PANAMA, S.A.	961	17	-	-	-	10	-	10	-	-	-	-	7
COMPAÑÍA INTERNACIONAL DE SEGUROS, S.A	269,271	74,115	32,919	3,715	29,204	6,618	2,690	3,928	-	33,475	31,867	1,608	1,103
GENERAL DE SEGUROS, S.A.	109,629	56,350	-	-	-	78	78	-	-	-	-	-	56,272
MAPFRE PANAMÁ, S.A	152,126	47,589	27,827	5,220	22,607	941	800	141	-	18,652	16,578	2,074	169
MERCANTIL PANAMÁ SEGUROS, S.A	5,241	4,413	2,573	2,183	390	136	136	-	-	1,704	1,704	-	-
MULTIBANK SEGUROS, S.A	30,194	11,116	955	139	816	10,152	10,147	5	-	-	-	-	9
NACIONAL DE SEGUROS DE PANAMÁ Y CENTROAMÉRICA	4,271	967	562	197	365	232	229	3	-	-	-	-	173
ÓPTIMA COMPAÑÍA DE SEGUROS, S.A.	24,142	7,392	569	569	-	1,102	719	383	-	-	-	-	5,721
PAN AMERICAN LIFE INSURANCE DE PANAMÁ, S.A	45,451	45,451	21,888	9,278	12,610	9,950	9,570	380	-	12,547	11,844	703	1,066
SAGICOR PANAMÁ, S.A	2,193	2,193	1,262	181	1,081	73	-	73	-	841	797	44	17
SEGUROS FEDPA, S.A	187,370	41,103	245	239	6	40,082	39,555	527	-	1	-	1	775
SEGUROS SURAMERICANA, S.A	363,200	133,077	65,336	18,544	46,792	65,261	40,298	24,963	-	71	71	-	2,409
VIVIR COMPAÑÍA DE SEGUROS, SA.	7,774	7,774	-	-	-	2	-	2	-	7,697	7,513	184	75
WORLDWIDE MEDICAL ASSURANCE, LTD	9,449	9,449	3,503	1,465	2,038	-	-	-	-	5,934	4,255	1,679	12
<b>SUB-TOTAL</b>	<b>1,776,870</b>	<b>570,616</b>	<b>250,563</b>	<b>82,839</b>	<b>167,724</b>	<b>152,468</b>	<b>117,891</b>	<b>34,577</b>	<b>-</b>	<b>97,369</b>	<b>90,409</b>	<b>6,960</b>	<b>70,216</b>
BUPA PANAMÁ, S.A.	1,006	1,006	-	-	-	-	-	-	-	1,006	727	279	-
LA FLORESTA DE SEGUROS Y VIDA, S.A	-	-	-	-	-	-	-	-	-	-	-	-	-
LA REGIONAL DE SEGUROS, S.A	50,905	1,417	1,107	261	846	115	105	10	-	194	194	-	1
<b>SUB-TOTAL</b>	<b>51,911</b>	<b>2,423</b>	<b>1,107</b>	<b>261</b>	<b>846</b>	<b>115</b>	<b>105</b>	<b>10</b>	<b>-</b>	<b>1,200</b>	<b>921</b>	<b>279</b>	<b>1</b>
<b>TOTAL</b>	<b>1,828,781</b>	<b>573,039</b>	<b>251,670</b>	<b>83,100</b>	<b>168,570</b>	<b>152,583</b>	<b>117,996</b>	<b>34,587</b>	<b>-</b>	<b>98,569</b>	<b>91,330</b>	<b>7,239</b>	<b>70,217</b>



**SUPERINTENDENCIA DE SEGUROS Y REASEGUROS DE PANAMA**  
**POLIZAS VIGENTES DE SEGURO DIRECTO TOTALES LOCAL Y EXTERIOR**  
**AL 31 DE DICIEMBRE DE 2019**

RAMOS DE SEGUROS	RAMOS GENERALES											
	TOTAL GENERALES	Incendio y Líneas Aliadas	Residencial	Comercial	Industrial	Vida Industrial	Anualidades	Rentas Vitalicias	Pérdida de Ingresos	Multirisgo	Residencial	Comercial e Industrial
ACERTA SEGUROS	16,692	1,365	992	372	1	11	-	-	-	558	506	52
ALIADO SEGUROS	7,105	873	499	370	4	-	-	-	-	282	156	126
ASEGURADORA ANCON, S.A	85,936	4,815	3,035	1,495	285	-	-	-	-	1,474	814	660
ASEGURADORA GLOBAL, S.A	40,451	24,507	23,942	565	-	-	-	-	-	-	-	-
ASSA COMPAÑÍA DE SEGUROS, S.A	275,349	63,351	48,994	14,357	-	-	-	-	-	18,162	14,515	3,647
BANESCO SEGUROS, S.A.	10,455	2,064	-	2,064	-	-	-	-	-	929	559	370
CHUBB SEGUROS PANAMA, S.A.	944	52	-	52	-	-	-	-	-	66	-	66
COMPAÑÍA INTERNACIONAL DE SEGUROS, S.A	195,156	15,412	15,412	-	-	-	-	-	-	2,468	2,468	-
GENERAL DE SEGUROS, S.A.	53,279	46,363	46,363	-	-	-	-	-	-	292	216	76
MAPFRE PANAMÁ, S.A	104,537	7,084	-	7,084	-	-	-	-	-	-	-	-
MERCANTIL PANAMÁ SEGUROS, S.A	828	276	276	-	-	-	-	-	-	142	90	52
MULTIBANK SEGUROS, S.A	19,078	7,374	7,058	308	8	-	-	-	-	193	150	43
NACIONAL DE SEGUROS DE PANAMÁ Y CENTROAMÉRICA	3,304	1,097	84	1,013	-	-	-	-	-	-	-	-
ÓPTIMA COMPAÑÍA DE SEGUROS, S.A.	16,750	2,834	1,938	741	155	-	-	-	-	579	311	268
PAN AMERICAN LIFE INSURANCE DE PANAMÁ, S.A	-	-	-	-	-	-	-	-	-	-	-	-
SAGICOR PANAMÁ, S.A	-	-	-	-	-	-	-	-	-	-	-	-
SEGUROS FEDPA, S.A	146,267	2,230	2,230	-	-	-	-	-	-	327	113	214
SEGUROS SURAMERICANA, S.A	230,123	72,736	60,215	12,521	-	-	-	-	-	-	-	-
VIVIR COMPAÑÍA DE SEGUROS, SA.	-	-	-	-	-	-	-	-	-	-	-	-
WORLDWIDE MEDICAL ASSURANCE, LTD	-	-	-	-	-	-	-	-	-	-	-	-
<b>SUB-TOTAL</b>	<b>1,206,254</b>	<b>252,433</b>	<b>211,038</b>	<b>40,942</b>	<b>453</b>	<b>11</b>	<b>-</b>	<b>-</b>	<b>-</b>	<b>25,472</b>	<b>19,898</b>	<b>5,574</b>
BUPA PANAMÁ, S.A.	-	-	-	-	-	-	-	-	-	-	-	-
LA FLORESTA DE SEGUROS Y VIDA, S.A	-	-	-	-	-	-	-	-	-	-	-	-
LA REGIONAL DE SEGUROS, S.A	49,488	800	630	167	3	-	-	-	-	473	238	235
<b>SUB-TOTAL</b>	<b>49,488</b>	<b>800</b>	<b>630</b>	<b>167</b>	<b>3</b>	<b>-</b>	<b>-</b>	<b>-</b>	<b>-</b>	<b>473</b>	<b>238</b>	<b>235</b>
<b>TOTAL</b>	<b>1,255,742</b>	<b>253,233</b>	<b>211,668</b>	<b>41,109</b>	<b>456</b>	<b>11</b>	<b>-</b>	<b>-</b>	<b>-</b>	<b>25,945</b>	<b>20,136</b>	<b>5,809</b>



**SUPERINTENDENCIA DE SEGUROS Y REASEGUROS DE PANAMA**  
**POLIZAS VIGENTES DE SEGURO DIRECTO TOTALES LOCAL Y EXTERIOR**  
**AL 31 DE DICIEMBRE DE 2019**

RAMOS DE SEGUROS	RAMOS GENERALES														
	Transporte de Carga	Terrestre	Marítimo	Aéreo	Casco	Marítimo	Aéreo	Automóvil	Ramos Técnicos	TRC TRM	Equipo Electrónico	Caldera y Maquinaria	Rotura de Maquinaria	Equipo Pesado	Vidrios
ACERTA SEGUROS	63	51	6	6	38	19	19	13,371	196	4	67	-	76	46	3
ALIADO SEGUROS	92	92	-	-	13	9	4	3,660	311	94	61	-	58	98	-
ASEGURADORA ANCON, S.A	357	341	14	2	134	97	37	75,572	476	74	134	-	92	173	3
ASEGURADORA GLOBAL, S.A	-	-	-	-	-	-	-	15,025	-	-	-	-	-	-	-
ASSA COMPAÑÍA DE SEGUROS, S.A	9,228	2,243	6,985	-	328	310	18	147,701	2,806	10	1,915	828	53	-	-
BANESCO SEGUROS, S.A.	107	107	-	-	6	6	-	5,803	374	114	45	-	50	165	-
CHUBB SEGUROS PANAMA, S.A.	35	-	35	-	-	-	-	-	80	80	-	-	-	-	-
COMPAÑÍA INTERNACIONAL DE SEGUROS, S.A	19,160	19,160	-	-	280	222	58	126,854	1,765	861	282	-	103	519	-
GENERAL DE SEGUROS, S.A.	36	18	18	-	3	2	1	5,655	265	37	73	1	81	71	2
MAPFRE PANAMÁ, S.A	1,010	1,010	-	-	55	35	20	88,048	703	84	197	-	95	327	-
MERCANTIL PANAMÁ SEGUROS, S.A	-	-	-	-	-	-	-	224	-	-	-	-	-	-	-
MULTIBANK SEGUROS, S.A	12	12	-	-	23	7	16	11,054	165	74	17	-	29	45	-
NACIONAL DE SEGUROS DE PANAMÁ Y CENTROAMÉRICA	50	23	27	-	12	6	6	1	144	88	12	-	24	20	-
ÓPTIMA COMPAÑÍA DE SEGUROS, S.A.	395	144	195	56	97	85	12	5,392	802	452	113	-	96	141	-
PAN AMERICAN LIFE INSURANCE DE PANAMÁ, S.A	-	-	-	-	-	-	-	-	-	-	-	-	-	-	-
SAGICOR PANAMÁ, S.A	-	-	-	-	-	-	-	-	-	-	-	-	-	-	-
SEGUROS FEDPA, S.A	390	390	-	-	1	1	-	142,816	97	-	33	-	17	47	-
SEGUROS SURAMERICANA, S.A	1,471	1,471	-	-	4	4	-	146,099	1,480	74	498	-	285	623	-
VIVIR COMPAÑÍA DE SEGUROS, SA.	-	-	-	-	-	-	-	-	-	-	-	-	-	-	-
WORLDWIDE MEDICAL ASSURANCE, LTD	-	-	-	-	-	-	-	-	-	-	-	-	-	-	-
<b>SUB-TOTAL</b>	<b>32,406</b>	<b>25,062</b>	<b>7,280</b>	<b>64</b>	<b>994</b>	<b>803</b>	<b>191</b>	<b>787,275</b>	<b>9,664</b>	<b>2,046</b>	<b>3,447</b>	<b>829</b>	<b>1,059</b>	<b>2,275</b>	<b>8</b>
BUPA PANAMÁ, S.A.	-	-	-	-	-	-	-	-	-	-	-	-	-	-	-
LA FLORESTA DE SEGUROS Y VIDA, S.A	-	-	-	-	-	-	-	-	-	-	-	-	-	-	-
LA REGIONAL DE SEGUROS, S.A	94	80	13	1	57	41	16	46,962	91	46	13	-	3	29	-
<b>SUB-TOTAL</b>	<b>94</b>	<b>80</b>	<b>13</b>	<b>1</b>	<b>57</b>	<b>41</b>	<b>16</b>	<b>46,962</b>	<b>91</b>	<b>46</b>	<b>13</b>	<b>-</b>	<b>3</b>	<b>29</b>	<b>-</b>
<b>TOTAL</b>	<b>32,500</b>	<b>25,142</b>	<b>7,293</b>	<b>65</b>	<b>1,051</b>	<b>844</b>	<b>207</b>	<b>834,237</b>	<b>9,755</b>	<b>2,092</b>	<b>3,460</b>	<b>829</b>	<b>1,062</b>	<b>2,304</b>	<b>8</b>



**SUPERINTENDENCIA DE SEGUROS Y REASEGUROS DE PANAMA**  
**POLIZAS VIGENTES DE SEGURO DIRECTO TOTALES LOCAL Y EXTERIOR**  
**AL 31 DE DICIEMBRE DE 2019**

RAMOS DE SEGUROS	RAMOS GENERALES									
	Riesgos Diversos	Responsabilidad Civil	Robo	Fidelidad y DDD	BBB	Otros	Titulos de Propiedad	Fianzas	Oferta y Cumplimiento	Otras
ACERTA SEGUROS	667	495	51	67	1	53	-	423	395	28
ALIADO SEGUROS	511	354	2	2	-	153	-	1,363	400	963
ASEGURADORA ANCON, S.A	1,565	1,012	192	-	-	361	-	1,543	457	1,086
ASEGURADORA GLOBAL, S.A	98	-	-	-	-	98	-	821	156	665
ASSA COMPAÑÍA DE SEGUROS, S.A	10,421	5,818	2,364	331	22	1,886	-	23,352	1,724	21,628
BANESCO SEGUROS, S.A.	894	505	37	46	-	306	-	278	-	278
CHUBB SEGUROS PANAMA, S.A.	349	349	-	-	-	-	-	362	-	362
COMPAÑÍA INTERNACIONAL DE SEGUROS, S.A	3,405	2,692	208	167	-	338	-	25,812	19,333	6,479
GENERAL DE SEGUROS, S.A.	281	214	16	27	1	23	40	344	344	-
MAPFRE PANAMÁ, S.A	4,197	1,347	170	140	2	2,538	-	3,440	3,439	1
MERCANTIL PANAMÁ SEGUROS, S.A	89	36	-	-	-	53	-	97	-	97
MULTIBANK SEGUROS, S.A	139	107	9	7	2	14	-	118	90	28
NACIONAL DE SEGUROS DE PANAMÁ Y CENTROAMÉRICA	663	460	56	27	1	119	-	1,337	1,337	-
ÓPTIMA COMPAÑÍA DE SEGUROS, S.A.	1,595	1,310	130	1	-	154	-	5,056	2,465	2,591
PAN AMERICAN LIFE INSURANCE DE PANAMÁ, S.A	-	-	-	-	-	-	-	-	-	-
SAGICOR PANAMÁ, S.A	-	-	-	-	-	-	-	-	-	-
SEGUROS FEDPA, S.A	286	207	11	68	-	-	-	120	39	81
SEGUROS SURAMERICANA, S.A	4,352	3,092	478	260	-	522	-	3,981	-	3,981
VIVIR COMPAÑÍA DE SEGUROS, SA.	-	-	-	-	-	-	-	-	-	-
WORLDWIDE MEDICAL ASSURANCE, LTD	-	-	-	-	-	-	-	-	-	-
<b>SUB-TOTAL</b>	<b>29,512</b>	<b>17,998</b>	<b>3,724</b>	<b>1,143</b>	<b>29</b>	<b>6,618</b>	<b>40</b>	<b>68,447</b>	<b>30,179</b>	<b>38,268</b>
BUPA PANAMÁ, S.A.	-	-	-	-	-	-	-	-	-	-
LA FLORESTA DE SEGUROS Y VIDA, S.A	-	-	-	-	-	-	-	-	-	-
LA REGIONAL DE SEGUROS, S.A	252	202	6	3	-	41	-	759	493	266
<b>SUB-TOTAL</b>	<b>252</b>	<b>202</b>	<b>6</b>	<b>3</b>	<b>-</b>	<b>41</b>	<b>-</b>	<b>759</b>	<b>493</b>	<b>266</b>
<b>TOTAL</b>	<b>29,764</b>	<b>18,200</b>	<b>3,730</b>	<b>1,146</b>	<b>29</b>	<b>6,659</b>	<b>40</b>	<b>69,206</b>	<b>30,672</b>	<b>38,534</b>



**SUPERINTENDENCIA DE SEGUROS Y REASEGUROS DE PANAMA**  
**PRIMAS SUSCRITAS DE SEGURO DIRECTO TOTALES LOCAL Y EXTERIOR**  
**AL 31 DE DICIEMBRE DE 2019**

RAMOS DE SEGUROS	GRAN TOTAL	RAMOS VIDA											
		TOTAL VIDA	Vida Individual	Primer año	Renovación	Accidentes Personales	Individual	Grupo	Invalidez	Salud	Individual	Grupo	Colectivos de Vida
ACERTA SEGUROS	24,562,941.23	5,300,430.83	989,270.15	57,793.12	931,477.03	305,964.58	33,148.90	272,815.68	-	3,695,930.46	731,236.10	2,964,694.36	309,265.64
ALIADO SEGUROS	16,701,501.53	2,031,344.03	-	-	-	279,717.32	20,879.96	258,837.36	-	-	-	-	1,751,626.71
ASEGURADORA ANCON, S.A	54,977,358.18	18,276,309.59	871,973.44	154,843.38	717,130.06	882,992.30	334,447.14	548,545.16	-	14,143,188.55	11,299,117.50	2,844,071.05	2,378,155.30
ASEGURADORA GLOBAL, S.A	33,100,827.44	17,641,066.43	704,655.73	704,655.73	-	748,550.74	748,550.74	-	-	-	-	-	16,187,859.96
ASSA COMPAÑÍA DE SEGUROS, S.A	401,902,233.89	182,860,036.67	52,781,086.98	5,749,738.96	47,031,348.02	4,248,177.80	910,086.08	3,338,091.72	-	62,976,682.22	30,775,041.18	32,201,641.04	62,854,089.67
BANESCO SEGUROS, S.A.	22,419,982.48	11,393,327.23	1,195,658.58	299,067.83	896,590.75	62,019.12	20,482.53	41,536.59	-	303.10	303.10	-	10,135,346.43
CHUBB SEGUROS PANAMA, S.A.	9,037,033.17	2,488,825.91	-	-	-	2,428,632.95	-	2,428,632.95	-	-	-	-	60,192.96
COMPAÑÍA INTERNACIONAL DE SEGUROS, S.A	258,561,569.87	114,419,897.23	33,036,502.59	6,032,469.64	27,004,032.95	4,838,783.77	528,084.30	4,310,699.47	-	44,801,489.56	31,231,596.97	13,569,892.59	31,743,121.31
GENERAL DE SEGUROS, S.A.	51,186,021.99	28,375,251.46	-	-	-	16,372.76	16,372.76	-	-	-	-	-	28,358,878.70
MAPFRE PANAMÁ, S.A	232,191,942.41	109,204,199.73	24,125,492.63	3,534,302.65	20,591,189.98	1,584,433.44	678,826.61	905,606.83	-	65,551,943.00	28,353,821.12	37,198,121.88	17,942,330.66
MERCANTIL PANAMÁ SEGUROS, S.A	10,239,322.63	5,634,144.78	565,442.15	200,169.57	365,272.58	19,052.25	19,052.25	-	-	5,044,715.51	5,044,715.51	-	4,934.87
MULTIBANK SEGUROS, S.A	21,748,377.46	8,729,830.90	481,303.61	117,839.20	363,464.41	653,876.16	665,890.43	(12,014.27)	-	-	-	-	7,594,651.13
NACIONAL DE SEGUROS DE PANAMÁ Y CENTROAMÉRICA	24,156,921.20	1,619,254.55	278,001.19	41,854.28	236,146.91	183,655.82	147,652.61	36,003.21	-	-	-	-	1,157,597.54
ÓPTIMA COMPAÑÍA DE SEGUROS, S.A.	23,498,836.29	6,793,215.32	184,452.57	138,279.80	46,172.77	639,578.41	56,568.90	583,009.51	-	-	-	-	5,969,184.34
PAN AMERICAN LIFE INSURANCE DE PANAMÁ, S.A	133,147,885.28	133,147,885.28	33,379,153.54	6,427,460.10	26,951,693.44	2,527,711.48	1,527,800.07	999,911.41	-	81,959,973.38	21,510,437.04	60,449,536.34	15,281,046.88
SAGICOR PANAMÁ, S.A	4,001,752.65	4,001,752.65	676,799.77	135,359.94	541,439.83	146,602.19	-	146,602.19	-	2,899,588.14	2,210,286.14	689,302.00	278,762.55
SEGUROS FEDPA, S.A	39,319,434.10	6,390,441.41	51,957.24	49,866.66	2,090.58	2,137,766.34	1,418,421.27	719,345.07	-	54,918.48	-	54,918.48	4,145,799.35
SEGUROS SURAMERICANA, S.A	150,302,595.99	54,603,921.09	22,300,534.58	3,550,383.44	18,750,151.14	7,827,979.55	6,415,002.79	1,412,976.76	-	852,685.53	852,685.53	-	23,622,721.43
VIVIR COMPAÑÍA DE SEGUROS, SA.	10,084,653.57	10,084,653.57	-	-	-	4,379.22	-	4,379.22	-	9,779,306.22	7,686,949.89	2,092,356.33	300,968.13
WORLDWIDE MEDICAL ASSURANCE, LTD	27,095,340.06	27,095,340.06	3,403,643.10	1,300,684.34	2,102,958.76	(0.00)	-	(0.00)	-	23,480,203.45	15,913,068.60	7,567,134.85	211,493.51
<b>SUB-TOTAL</b>	<b>\$1,548,236,531.42</b>	<b>\$750,091,128.72</b>	<b>\$175,025,927.85</b>	<b>\$28,494,768.64</b>	<b>\$146,531,159.21</b>	<b>\$29,536,246.20</b>	<b>\$13,541,267.34</b>	<b>\$15,994,978.86</b>	<b>\$0.00</b>	<b>\$315,240,927.60</b>	<b>\$155,609,258.68</b>	<b>\$159,631,668.92</b>	<b>\$230,288,027.07</b>
BUPA PANAMÁ, S.A.	6,817,564.19	6,817,564.19	-	-	-	-	-	-	-	6,817,564.19	5,248,378.35	1,569,185.84	-
LA FLORESTA DE SEGUROS Y VIDA, S.A	107,072.50	(35,217.80)	185,776.80	196,665.40	(10,888.60)	153,563.80	(1,154.40)	154,718.20	-	(386,320.50)	(208,447.40)	(177,873.10)	11,762.10
LA REGIONAL DE SEGUROS, S.A	12,827,688.30	1,720,971.86	469,638.06	84,638.94	384,999.12	876,417.73	21,027.27	855,390.46	-	207,319.19	207,319.19	-	167,596.88
<b>SUB-TOTAL</b>	<b>19,752,324.99</b>	<b>8,503,318.25</b>	<b>655,414.86</b>	<b>281,304.34</b>	<b>374,110.52</b>	<b>1,029,981.53</b>	<b>19,872.87</b>	<b>1,010,108.66</b>	<b>-</b>	<b>6,638,562.88</b>	<b>5,247,250.14</b>	<b>1,391,312.74</b>	<b>179,358.98</b>
<b>TOTAL</b>	<b>\$1,567,988,856.41</b>	<b>\$758,594,446.97</b>	<b>\$175,681,342.71</b>	<b>\$28,776,072.98</b>	<b>\$146,905,269.73</b>	<b>\$30,566,227.73</b>	<b>\$13,561,140.21</b>	<b>\$17,005,087.52</b>	<b>\$0.00</b>	<b>\$321,879,490.48</b>	<b>\$160,856,508.82</b>	<b>\$161,022,981.66</b>	<b>\$230,467,386.05</b>



**SUPERINTENDENCIA DE SEGUROS Y REASEGUROS DE PANAMA**  
**PRIMAS SUSCRITAS DE SEGURO DIRECTO TOTALES LOCAL Y EXTERIOR**  
**AL 31 DE DICIEMBRE DE 2019**

RAMOS DE SEGUROS	RAMOS GENERALES											
	TOTAL GENERALES	Incendio y Líneas Aliadas	Residencial	Comercial	Industrial	Vida Industrial	Anualidades	Rentas Vitalicias	Pérdida de Ingresos	Multirisgo	Residencial	Comercial e Industrial
ACERTA SEGUROS	19,262,510.40	1,556,319.04	483,592.63	1,098,238.98	(25,512.57)	-	-	-	-	200,881.56	95,612.14	105,269.42
ALIADO SEGUROS	14,670,157.50	2,413,231.01	235,744.68	2,172,051.00	5,435.33	-	-	-	-	108,180.12	44,655.11	63,525.01
ASEGURADORA ANCON, S.A	36,701,048.59	4,592,499.46	1,220,316.53	2,422,148.24	950,034.69	-	-	-	-	478,933.57	116,458.31	362,475.26
ASEGURADORA GLOBAL, S.A	15,459,761.01	3,064,715.78	2,553,707.53	511,008.25	-	-	-	-	-	-	-	-
ASSA COMPAÑÍA DE SEGUROS, S.A	219,042,197.22	65,726,101.29	19,279,703.72	46,446,397.57	-	-	-	-	-	4,436,715.39	2,907,407.26	1,529,308.13
BANESCO SEGUROS, S.A.	11,026,655.25	1,811,187.34	-	1,811,187.34	-	-	-	-	-	1,105,106.03	161,662.54	943,443.49
CHUBB SEGUROS PANAMA, S.A.	6,548,207.26	3,670,966.05	-	3,670,966.05	-	-	-	-	-	268,668.70	-	268,668.70
COMPAÑÍA INTERNACIONAL DE SEGUROS, S.A	144,141,672.64	27,003,783.92	27,003,783.92	-	-	-	-	-	-	554,349.83	554,349.83	-
GENERAL DE SEGUROS, S.A.	22,810,770.53	5,193,964.38	5,193,964.38	-	-	-	-	-	-	80,707.23	37,557.88	43,149.35
MAPFRE PANAMÁ, S.A	122,987,742.68	10,811,759.20	-	10,811,759.20	-	-	-	-	-	-	-	-
MERCANTIL PANAMÁ SEGUROS, S.A	4,605,177.85	343,640.53	229,298.27	114,342.26	-	-	-	-	-	92,347.81	48,307.06	44,040.75
MULTIBANK SEGUROS, S.A	13,018,546.56	1,338,941.32	785,792.99	543,151.49	9,996.85	-	-	-	-	39,232.96	17,453.62	21,779.34
NACIONAL DE SEGUROS DE PANAMÁ Y CENTROAMÉRICA	22,537,666.65	4,323,293.45	947,720.05	3,375,573.40	-	-	-	-	-	-	-	-
ÓPTIMA COMPAÑÍA DE SEGUROS, S.A.	16,705,620.97	2,518,151.78	1,002,283.00	1,167,661.03	348,207.75	-	-	-	-	191,899.01	79,034.57	112,864.44
PAN AMERICAN LIFE INSURANCE DE PANAMÁ, S.A	-	-	-	-	-	-	-	-	-	-	-	-
SAGICOR PANAMÁ, S.A	-	-	-	-	-	-	-	-	-	-	-	-
SEGUROS FEDPA, S.A	32,928,992.69	416,703.61	416,703.61	-	-	-	-	-	-	140,683.47	8,472.79	132,210.68
SEGUROS SURAMERICANA, S.A	95,698,674.90	17,691,977.11	15,854,609.06	1,837,368.05	-	-	-	-	-	-	-	-
VIVIR COMPAÑÍA DE SEGUROS, SA.	-	-	-	-	-	-	-	-	-	-	-	-
WORLDWIDE MEDICAL ASSURANCE, LTD	-	-	-	-	-	-	-	-	-	-	-	-
<b>SUB-TOTAL</b>	<b>\$798,145,402.70</b>	<b>\$152,477,235.27</b>	<b>\$75,207,220.36</b>	<b>\$75,981,852.86</b>	<b>\$1,288,162.05</b>	<b>\$0.00</b>	<b>\$0.00</b>	<b>\$0.00</b>	<b>\$0.00</b>	<b>\$7,697,705.68</b>	<b>\$4,070,971.11</b>	<b>\$3,626,734.57</b>
BUPA PANAMÁ, S.A.	-	-	-	-	-	-	-	-	-	-	-	-
LA FLORESTA DE SEGUROS Y VIDA, S.A	142,290.30	(196,254.30)	7,636.58	(203,890.88)	-	-	-	-	-	-	-	-
LA REGIONAL DE SEGUROS, S.A	11,106,716.44	267,386.21	145,429.35	117,441.57	3,045.64	-	-	-	-	229,652.21	83,851.02	145,801.19
<b>SUB-TOTAL</b>	<b>11,249,006.74</b>	<b>71,131.91</b>	<b>153,065.93</b>	<b>(86,449.31)</b>	<b>3,045.64</b>	<b>-</b>	<b>-</b>	<b>-</b>	<b>-</b>	<b>229,652.21</b>	<b>83,851.02</b>	<b>145,801.19</b>
<b>TOTAL</b>	<b>\$809,394,409.44</b>	<b>\$152,548,367.18</b>	<b>\$75,360,286.29</b>	<b>\$75,895,403.55</b>	<b>\$1,291,207.69</b>	<b>\$0.00</b>	<b>\$0.00</b>	<b>\$0.00</b>	<b>\$0.00</b>	<b>\$7,927,357.89</b>	<b>\$4,154,822.13</b>	<b>\$3,772,535.76</b>



**SUPERINTENDENCIA DE SEGUROS Y REASEGUROS DE PANAMA**  
**PRIMAS SUSCRITAS DE SEGURO DIRECTO TOTALES LOCAL Y EXTERIOR**  
**AL 31 DE DICIEMBRE DE 2019**

RAMOS DE SEGUROS	RAMOS GENERALES														
	Transporte de Carga	Terrestre	Marítimo	Aéreo	Casco	Marítimo	Aéreo	Automóvil	Ramos Técnicos	TRC TRM	Equipo Electrónico	Caldera y Maquinaria	Rotura de Maquinaria	Equipo Pesado	Vidrios
ACERTA SEGUROS	200,016.84	60,862.77	33,663.48	105,490.59	1,148,535.96	577,735.45	570,800.51	7,180,212.19	1,090,352.73	916,202.24	25,045.19	-	93,796.20	55,309.10	-
ALIADO SEGUROS	849,973.82	849,973.82	-	-	111,254.10	12,433.87	98,820.23	2,761,143.77	1,044,827.07	894,366.33	26,318.33	-	28,126.76	96,015.65	-
ASEGURADORA ANCON, S.A	682,254.60	669,341.17	11,364.26	1,549.17	468,727.06	99,856.58	368,870.48	25,993,335.89	2,009,463.68	1,754,931.40	45,778.59	-	47,780.35	160,890.01	83.33
ASEGURADORA GLOBAL, S.A	-	-	-	-	-	-	-	7,920,756.40	-	-	-	-	-	-	-
ASSA COMPAÑÍA DE SEGUROS, S.A	7,441,693.60	1,223,807.80	6,217,885.80	-	12,711,530.90	4,112,675.90	8,598,855.00	65,217,889.96	4,905,357.37	3,471,564.90	1,280,620.56	196,648.86	(43,476.95)	-	-
BANESCO SEGUROS, S.A.	170,039.45	170,039.45	-	-	115,084.18	115,084.18	-	4,075,432.81	1,022,285.68	551,090.20	36,474.09	-	68,475.70	366,245.69	-
CHUBB SEGUROS PANAMA, S.A.	(256,195.57)	-	(256,195.57)	-	-	-	-	-	714,177.29	714,177.29	-	-	-	-	-
COMPAÑÍA INTERNACIONAL DE SEGUROS, S.A	5,942,069.82	5,942,069.82	-	-	4,489,372.58	2,443,967.86	2,045,404.72	41,354,330.80	3,510,739.36	2,449,175.02	232,773.26	-	177,988.34	650,802.74	-
GENERAL DE SEGUROS, S.A.	174,709.11	12,654.37	162,054.74	-	23,736.25	22,461.25	1,275.00	3,702,710.14	316,632.15	84,675.52	143,702.79	10,235.22	27,175.29	49,627.71	1,215.62
MAPFRE PANAMÁ, S.A	4,308,279.24	4,308,279.24	-	-	5,942,818.23	2,377,877.10	3,564,941.13	45,304,354.67	2,960,099.01	2,198,864.18	212,174.44	-	150,113.08	398,947.31	-
MERCANTIL PANAMÁ SEGUROS, S.A	-	-	-	-	-	-	-	158,795.57	-	-	-	-	-	-	-
MULTIBANK SEGUROS, S.A	20,207.78	20,207.78	-	-	3,701,927.56	2,654,068.57	1,047,858.99	5,292,481.89	626,592.40	514,481.77	16,263.37	-	53,757.52	42,089.74	-
NACIONAL DE SEGUROS DE PANAMÁ Y CENTROAMÉRICA	80,301.58	13,696.38	66,605.20	-	310,141.90	46,906.08	263,235.82	239,400.00	4,127,932.38	4,000,098.23	6,312.14	-	71,778.77	49,743.24	-
ÓPTIMA COMPAÑÍA DE SEGUROS, S.A.	508,208.33	260,952.73	244,629.32	2,626.28	681,205.41	486,144.52	195,060.89	4,359,660.78	1,064,215.43	612,580.83	62,970.81	-	120,369.05	268,294.74	-
PAN AMERICAN LIFE INSURANCE DE PANAMÁ, S.A	-	-	-	-	-	-	-	-	-	-	-	-	-	-	-
SAGICOR PANAMÁ, S.A	-	-	-	-	-	-	-	-	-	-	-	-	-	-	-
SEGUROS FEDPA, S.A	153,940.02	153,940.02	-	-	7,510.85	7,510.85	-	31,323,091.18	48,094.00	-	14,245.70	-	5,828.64	28,019.66	-
SEGUROS SURAMERICANA, S.A	1,633,625.76	1,633,625.76	-	-	-	-	-	59,665,625.69	2,285,572.02	1,564,794.71	172,506.31	-	110,021.59	438,029.38	220.03
VIVIR COMPAÑÍA DE SEGUROS, SA.	-	-	-	-	-	-	-	-	-	-	-	-	-	-	-
WORLDWIDE MEDICAL ASSURANCE, LTD	-	-	-	-	-	-	-	-	-	-	-	-	-	-	-
<b>SUB-TOTAL</b>	<b>\$21,909,124.38</b>	<b>\$15,319,451.11</b>	<b>\$6,480,007.23</b>	<b>\$109,666.04</b>	<b>\$29,711,844.98</b>	<b>\$12,956,722.21</b>	<b>\$16,755,122.77</b>	<b>\$304,549,221.74</b>	<b>\$25,726,340.57</b>	<b>\$19,727,002.62</b>	<b>\$2,275,185.58</b>	<b>\$206,884.08</b>	<b>\$911,734.34</b>	<b>\$2,604,014.97</b>	<b>\$1,518.98</b>
BUPA PANAMÁ, S.A.	-	-	-	-	-	-	-	-	-	-	-	-	-	-	-
LA FLORESTA DE SEGUROS Y VIDA, S.A	(425,885.00)	(425,885.00)	-	-	-	-	-	(421,401.40)	33,218.91	48,380.72	(8,126.55)	-	-	(7,035.26)	-
LA REGIONAL DE SEGUROS, S.A	54,781.01	42,184.12	12,468.89	128.00	(473,337.65)	37,783.72	(511,121.37)	9,389,972.19	163,790.74	138,322.91	3,998.64	-	3,927.87	17,541.32	-
<b>SUB-TOTAL</b>	<b>(371,103.99)</b>	<b>(383,700.88)</b>	<b>12,468.89</b>	<b>128.00</b>	<b>(473,337.65)</b>	<b>37,783.72</b>	<b>(511,121.37)</b>	<b>8,968,570.79</b>	<b>197,009.65</b>	<b>186,703.63</b>	<b>(4,127.91)</b>	<b>-</b>	<b>3,927.87</b>	<b>10,506.06</b>	<b>-</b>
<b>TOTAL</b>	<b>\$21,538,020.39</b>	<b>\$14,935,750.23</b>	<b>\$6,492,476.12</b>	<b>\$109,794.04</b>	<b>\$29,238,507.33</b>	<b>\$12,994,505.93</b>	<b>\$16,244,001.40</b>	<b>\$313,517,792.53</b>	<b>\$25,923,350.22</b>	<b>\$19,913,706.25</b>	<b>\$2,271,057.67</b>	<b>\$206,884.08</b>	<b>\$915,662.21</b>	<b>\$2,614,521.03</b>	<b>\$1,518.98</b>



**SUPERINTENDENCIA DE SEGUROS Y REASEGUROS DE PANAMA**  
**PRIMAS SUSCRITAS DE SEGURO DIRECTO TOTALES LOCAL Y EXTERIOR**  
**AL 31 DE DICIEMBRE DE 2019**

RAMOS DE SEGUROS	RAMOS GENERALES									
	Riesgos Diversos	Responsabilidad Civil	Robo	Fidelidad y DDD	BBB	Otros	Titulos de Propiedad	Fianzas	Oferta y Cumplimiento	Otras
ACERTA SEGUROS	1,465,513.56	1,116,888.48	71,306.05	181,384.15	-	95,934.88	-	6,420,678.52	4,472,831.74	1,947,846.78
ALIADO SEGUROS	3,879,493.24	1,455,885.15	8,956.09	1,495.00	-	2,413,157.00	-	3,502,054.37	2,564,518.36	937,536.01
ASEGURADORA ANCON, S.A	1,664,242.31	1,359,332.97	94,919.51	-	-	209,989.83	-	811,592.02	212,589.83	599,002.19
ASEGURADORA GLOBAL, S.A	2,957,559.14	-	-	-	-	2,957,559.14	-	1,516,729.69	1,341,706.91	175,022.78
ASSA COMPAÑÍA DE SEGUROS, S.A	41,975,761.41	19,096,258.41	3,238,667.46	8,822,585.59	2,134,538.78	8,683,711.17	-	16,627,147.30	8,660,852.67	7,966,294.63
BANESCO SEGUROS, S.A.	1,533,974.10	817,015.11	62,249.22	598,294.14	-	56,415.63	-	1,193,545.66	-	1,193,545.66
CHUBB SEGUROS PANAMA, S.A.	1,853,719.59	1,853,719.59	-	-	-	-	-	296,871.20	-	296,871.20
COMPAÑÍA INTERNACIONAL DE SEGUROS, S.A	38,103,780.97	8,213,458.40	546,373.76	285,442.10	-	29,058,506.71	-	23,183,245.36	1,047,459.16	22,135,786.20
GENERAL DE SEGUROS, S.A.	13,099,590.56	542,672.66	6,242.36	37,554.00	526,948.01	11,986,173.53	-	218,720.71	218,720.71	-
MAPFRE PANAMÁ, S.A	18,930,971.92	4,900,161.11	208,263.29	334,324.62	212,410.84	13,275,812.06	-	34,729,460.41	34,300,045.75	429,414.66
MERCANTIL PANAMÁ SEGUROS, S.A	3,830,675.29	142,126.44	-	-	-	3,688,548.85	-	179,718.65	-	179,718.65
MULTIBANK SEGUROS, S.A	1,716,333.93	197,863.34	40,850.53	12,191.57	372,337.80	1,093,090.69	-	282,828.72	202,787.00	80,041.72
NACIONAL DE SEGUROS DE PANAMÁ Y CENTROAMÉRICA	1,904,187.48	694,405.80	85,248.80	36,611.28	185,473.88	902,447.72	-	11,552,409.86	11,552,409.86	-
ÓPTIMA COMPAÑÍA DE SEGUROS, S.A.	4,530,403.00	2,253,129.75	163,453.33	780.02	(2.98)	2,113,042.88	-	2,851,877.23	799,392.26	2,052,484.97
PAN AMERICAN LIFE INSURANCE DE PANAMÁ, S.A	-	-	-	-	-	-	-	-	-	-
SAGICOR PANAMÁ, S.A	-	-	-	-	-	-	-	-	-	-
SEGUROS FEDPA, S.A	412,021.83	122,985.83	13,366.57	275,669.43	-	-	-	426,947.73	18,684.17	408,263.56
SEGUROS SURAMERICANA, S.A	10,266,674.69	3,215,088.66	393,608.91	105,370.39	-	6,552,606.73	-	4,155,199.63	-	4,155,199.63
VIVIR COMPAÑÍA DE SEGUROS, SA.	-	-	-	-	-	-	-	-	-	-
WORLDWIDE MEDICAL ASSURANCE, LTD	-	-	-	-	-	-	-	-	-	-
<b>SUB-TOTAL</b>	<b>\$148,124,903.02</b>	<b>\$45,980,991.70</b>	<b>\$4,933,505.88</b>	<b>\$10,691,702.29</b>	<b>\$3,431,706.33</b>	<b>\$83,086,996.82</b>	<b>\$0.00</b>	<b>\$107,949,027.06</b>	<b>\$65,391,998.42</b>	<b>\$42,557,028.64</b>
BUPA PANAMÁ, S.A.	-	-	-	-	-	-	-	-	-	-
LA FLORESTA DE SEGUROS Y VIDA, S.A	420,044.29	387,505.30	-	-	-	32,538.99	-	732,567.80	-	732,567.80
LA REGIONAL DE SEGUROS, S.A	237,233.17	192,162.87	10,960.99	7,949.18	-	26,160.13	-	1,237,238.56	872,448.43	364,790.13
<b>SUB-TOTAL</b>	<b>657,277.46</b>	<b>579,668.17</b>	<b>10,960.99</b>	<b>7,949.18</b>	<b>-</b>	<b>58,699.12</b>	<b>-</b>	<b>1,969,806.36</b>	<b>872,448.43</b>	<b>1,097,357.93</b>
<b>TOTAL</b>	<b>\$148,782,180.48</b>	<b>\$46,560,659.87</b>	<b>\$4,944,466.87</b>	<b>\$10,699,651.47</b>	<b>\$3,431,706.33</b>	<b>\$83,145,695.94</b>	<b>\$0.00</b>	<b>\$109,918,833.42</b>	<b>\$66,264,446.85</b>	<b>\$43,654,386.57</b>





**SUPERINTENDENCIA DE SEGUROS Y REASEGUROS DE PANAMA**  
**SINIESTROS PAGADOS DE SEGURO DIRECTO TOTALES LOCAL Y EXTERIOR**  
**AL 31 DE DICIEMBRE DE 2019**

RAMOS DE SEGUROS	GRAN TOTAL	RAMOS VIDA											
		TOTAL VIDA	Vida Individual	Primer año	Renovación	Accidentes Personales	Individual	Grupo	Invalidez	Salud	Individual	Grupo	Colectivos de Vida
ACERTA SEGUROS	11,643,666.66	2,837,234.91	100,000.00	-	100,000.00	73,473.19	19,811.13	53,662.06	-	2,503,607.98	749,112.62	1,754,495.36	160,153.74
ALIADO SEGUROS	4,750,115.51	692,948.37	-	-	-	50,234.88	404.26	49,830.62	-	-	-	-	642,713.49
ASEGURADORA ANCON, S.A	33,017,278.34	12,107,784.87	142,187.54	2,187.54	140,000.00	382,104.40	140,452.48	241,651.92	-	10,234,138.48	7,910,474.33	2,323,664.15	1,349,354.45
ASEGURADORA GLOBAL, S.A	15,293,157.46	4,397,177.58	12,400.00	12,400.00	-	-	-	-	-	-	-	-	4,384,777.58
ASSA COMPAÑÍA DE SEGUROS, S.A	185,563,677.83	71,722,717.05	11,204,686.72	11,212,340.18	(7,653.46)	991,343.34	78,061.43	913,281.91	-	45,422,995.68	19,757,110.02	25,665,885.66	14,103,691.31
BANESCO SEGUROS, S.A.	6,791,082.22	1,209,078.46	390,000.00	390,000.00	-	21.44	-	21.44	-	-	-	-	819,057.02
CHUBB SEGUROS PANAMA, S.A.	1,046,339.20	127,501.15	-	-	-	127,501.15	-	127,501.15	-	-	-	-	-
COMPANIA INTERNACIONAL DE SEGUROS, S.A	115,547,688.69	57,110,844.82	6,941,568.71	624,855.50	6,316,713.21	1,205,447.04	82,197.42	1,123,249.62	-	35,251,282.04	23,835,111.84	11,416,170.20	13,712,547.03
GENERAL DE SEGUROS, S.A.	7,917,767.30	4,701,307.85	-	-	-	72.75	72.75	-	-	-	-	-	4,701,235.10
MAPFRE PANAMÁ, S.A	147,462,423.94	70,803,418.76	10,333,162.66	5,562,982.63	4,770,180.03	1,294,146.68	381,259.26	912,887.42	-	50,001,784.87	18,889,417.66	31,112,367.21	9,174,324.55
MERCANTIL PANAMÁ SEGUROS, S.A	5,008,769.43	3,036,047.72	3,892.82	3,892.82	-	-	-	-	-	3,032,154.90	3,032,154.90	-	-
MULTIBANK SEGUROS, S.A	3,831,282.65	2,392,448.51	-	-	-	10,166.30	10,166.30	-	-	-	-	-	2,382,282.21
NACIONAL DE SEGUROS DE PANAMA Y CENTROAMÉRICA	7,205,207.37	468,948.06	-	-	-	3,381.06	2,381.06	1,000.00	-	-	-	-	465,567.00
ÓPTIMA COMPAÑÍA DE SEGUROS, S.A.	11,263,126.90	3,463,148.97	-	-	-	406,544.31	2,000.00	404,544.31	-	-	-	-	3,056,604.66
PAN AMERICAN LIFE INSURANCE DE PANAMÁ, S.A	71,541,169.33	71,541,169.33	10,654,423.95	-	10,654,423.95	370,971.01	145,782.23	225,188.78	-	55,687,324.47	10,556,833.59	45,130,490.88	4,828,449.90
SAGICOR PANAMÁ, S.A	1,733,969.48	1,733,969.48	13,000.00	-	13,000.00	17,292.93	-	17,292.93	-	1,703,676.55	1,036,082.09	667,594.46	-
SEGUROS FEDPA, S.A	18,949,389.43	1,811,183.75	-	-	-	521,866.93	521,866.93	-	-	-	-	-	1,289,316.82
SEGUROS SURAMERICANA, S.A	63,735,607.83	17,254,489.86	9,857,291.47	899,245.23	8,958,046.24	565,817.91	540,536.16	25,281.75	-	-	-	-	6,831,380.48
VIVIR COMPAÑÍA DE SEGUROS, SA.	9,796,433.47	9,796,433.47	-	-	-	-	-	-	-	9,564,449.58	7,893,415.37	1,671,034.21	231,983.89
WORLDWIDE MEDICAL ASSURANCE, LTD	21,189,494.43	21,189,494.43	470,000.00	245,000.00	225,000.00	764.56	-	764.56	-	20,534,031.82	13,591,176.94	6,942,854.88	184,698.05
<b>SUB-TOTAL</b>	<b>\$743,287,647.47</b>	<b>\$358,397,347.40</b>	<b>\$50,122,613.87</b>	<b>\$18,952,903.90</b>	<b>\$31,169,709.97</b>	<b>\$6,021,149.88</b>	<b>\$1,924,991.41</b>	<b>\$4,096,158.47</b>	<b>\$0.00</b>	<b>\$233,935,446.37</b>	<b>\$107,250,889.36</b>	<b>\$126,684,557.01</b>	<b>\$68,318,137.28</b>
BUPA PANAMÁ, S.A.	2,294,915.84	2,294,915.84	-	-	-	-	-	-	-	2,294,915.84	1,876,029.34	418,886.50	-
LA FLORESTA DE SEGUROS Y VIDA, S.A	1,321,469.60	540,142.70	-	-	-	122,117.90	-	122,117.90	-	405,479.30	285,261.20	120,218.10	12,545.50
LA REGIONAL DE SEGUROS, S.A	8,390,928.51	199,948.23	1,755.00	1,755.00	-	104,471.11	711.25	103,759.86	-	4,435.94	4,435.94	-	89,286.18
<b>SUB-TOTAL</b>	<b>12,007,313.95</b>	<b>3,035,006.77</b>	<b>1,755.00</b>	<b>1,755.00</b>	<b>-</b>	<b>226,589.01</b>	<b>711.25</b>	<b>225,877.76</b>	<b>-</b>	<b>2,704,831.08</b>	<b>2,165,726.48</b>	<b>539,104.60</b>	<b>101,831.68</b>
<b>TOTAL</b>	<b>\$755,294,961.42</b>	<b>\$361,432,354.17</b>	<b>\$50,124,368.87</b>	<b>\$18,954,658.90</b>	<b>\$31,169,709.97</b>	<b>\$6,247,738.89</b>	<b>\$1,925,702.66</b>	<b>\$4,322,036.23</b>	<b>\$0.00</b>	<b>\$236,640,277.45</b>	<b>\$109,416,615.84</b>	<b>\$127,223,661.61</b>	<b>\$68,419,968.96</b>



**SUPERINTENDENCIA DE SEGUROS Y REASEGUROS DE PANAMA**  
**SINIESTROS PAGADOS DE SEGURO DIRECTO TOTALES LOCAL Y EXTERIOR**  
**AL 31 DE DICIEMBRE DE 2019**

RAMOS DE SEGUROS	RAMOS GENERALES											
	TOTAL GENERALES	Incendio y Líneas Aliadas	Residencial	Comercial	Industrial	Vida Industrial	A anualidades	Rentas Vitalicias	Pérdida de Ingresos	Multiriesgo	Residencial	Comercial e Industrial
ACERTA SEGUROS	8,806,431.75	703,811.93	79,610.33	624,201.60	-	-	-	-	-	386,124.26	54,155.93	331,968.33
ALIADO SEGUROS	4,057,167.14	1,101,881.08	34,369.29	57,558.83	1,009,952.96	-	-	-	-	44,498.86	21,899.15	22,599.71
ASEGURADORA ANCON, S.A	20,909,493.47	374,106.17	41,466.53	301,388.59	31,251.05	-	-	-	-	78,351.66	18,749.69	59,601.97
ASEGURADORA GLOBAL, S.A	10,895,979.88	252,725.78	252,725.78	-	-	-	-	-	-	-	-	-
ASSA COMPAÑÍA DE SEGUROS, S.A	113,840,960.78	50,664,126.57	2,850,867.73	47,811,758.84	1,500.00	-	-	-	-	1,538,049.33	895,607.83	642,441.50
BANESCO SEGUROS, S.A.	5,582,003.76	150,058.84	-	150,058.84	-	-	-	-	-	125,563.53	10,917.62	114,645.91
CHUBB SEGUROS PANAMA, S.A.	918,838.05	290,524.82	-	290,524.82	-	-	-	-	-	880.52	-	880.52
COMPANIA INTERNACIONAL DE SEGUROS, S.A	58,436,843.87	2,562,867.92	2,562,867.92	-	-	-	-	-	-	89,078.59	89,078.59	-
GENERAL DE SEGUROS, S.A.	3,216,459.45	180,286.04	180,286.04	-	-	-	-	-	-	24,668.93	3,467.28	21,201.65
MAPFRE PANAMÁ, S.A	76,659,005.18	7,674,188.32	-	7,674,188.32	-	-	-	-	-	-	-	-
MERCANTIL PANAMÁ SEGUROS, S.A	1,972,721.71	-	-	-	-	-	-	-	-	436,604.17	2,054.80	434,549.37
MULTIBANK SEGUROS, S.A	1,438,834.14	26,088.14	17,470.72	8,617.42	-	-	-	-	-	4,944.70	4,640.82	303.88
NACIONAL DE SEGUROS DE PANAMA Y CENTROAMÉRICA	6,736,259.31	1,947,961.82	385,456.27	1,562,505.55	-	-	-	-	-	-	-	-
ÓPTIMA COMPAÑÍA DE SEGUROS, S.A.	7,799,977.93	450,815.88	94,607.37	355,784.38	424.13	-	-	-	-	94,467.11	33,057.81	61,409.30
PAN AMERICAN LIFE INSURANCE DE PANAMÁ, S.A	-	-	-	-	-	-	-	-	-	-	-	-
SAGICOR PANAMÁ, S.A	-	-	-	-	-	-	-	-	-	-	-	-
SEGUROS FEDPA, S.A	17,138,205.68	138,276.18	10,248.63	128,027.55	-	-	-	-	-	-	-	-
SEGUROS SURAMERICANA, S.A	46,481,117.97	5,863,682.14	5,627,076.25	236,605.89	-	-	-	-	-	-	-	-
VIVIR COMPAÑÍA DE SEGUROS, SA.	-	-	-	-	-	-	-	-	-	-	-	-
WORLDWIDE MEDICAL ASSURANCE, LTD	-	-	-	-	-	-	-	-	-	-	-	-
<b>SUB-TOTAL</b>	<b>\$384,890,300.07</b>	<b>\$72,381,401.63</b>	<b>\$12,137,052.86</b>	<b>\$59,201,220.63</b>	<b>\$1,043,128.14</b>	<b>\$0.00</b>	<b>\$0.00</b>	<b>\$0.00</b>	<b>\$0.00</b>	<b>\$2,823,231.66</b>	<b>\$1,133,629.52</b>	<b>\$1,689,602.14</b>
BUPA PANAMÁ, S.A.	-	-	-	-	-	-	-	-	-	-	-	-
LA FLORESTA DE SEGUROS Y VIDA, S.A	781,326.90	381,471.60	381,471.60	-	-	-	-	-	-	-	-	-
LA REGIONAL DE SEGUROS, S.A	8,190,980.28	40,074.25	40,074.25	-	-	-	-	-	-	85,761.39	7,196.14	78,565.25
<b>SUB-TOTAL</b>	<b>8,972,307.18</b>	<b>421,545.85</b>	<b>421,545.85</b>	<b>-</b>	<b>-</b>	<b>-</b>	<b>-</b>	<b>-</b>	<b>-</b>	<b>85,761.39</b>	<b>7,196.14</b>	<b>78,565.25</b>
<b>TOTAL</b>	<b>\$393,862,607.25</b>	<b>\$72,802,947.48</b>	<b>\$12,558,598.71</b>	<b>\$59,201,220.63</b>	<b>\$1,043,128.14</b>	<b>\$0.00</b>	<b>\$0.00</b>	<b>\$0.00</b>	<b>\$0.00</b>	<b>\$2,908,993.05</b>	<b>\$1,140,825.66</b>	<b>\$1,768,167.39</b>

Nota Explicativa: En proceso de revisión se encontró un error en el total de siniestros reportado de los sub-grupo residencial y comercial de la línea de negocio 'incendio y líneas alineadas'. Específicamente, la función de Excel que debía sumar el total de siniestros Local y Exterior de los sub-grupos no estaba especificada correctamente. Esto no afecta el total de siniestros de la línea de negocios 'incendio y líneas alineadas' reportado ya que en este caso la fórmula sí estaba correcta. En el mes de septiembre se ha realizado la corrección. Por favor, contactar al Departamento de Estadísticas de la SSRP en caso tener consultas adicionales.



**SUPERINTENDENCIA DE SEGUROS Y REASEGUROS DE PANAMA**  
**SINIESTROS PAGADOS DE SEGURO DIRECTO TOTALES LOCAL Y EXTERIOR**  
**AL 31 DE DICIEMBRE DE 2019**

RAMOS DE SEGUROS	RAMOS GENERALES														
	Transporte de Carga	Terrestre	Marítimo	Aéreo	Casco	Marítimo	Aéreo	Automóvil	Ramos Técnicos	TRC TRM	Equipo Electrónico	Caldera y Maquinaria	Rotura de Maquinaria	Equipo Pesado	Vidrios
ACERTA SEGUROS	123,507.63	2,550.52	38.85	120,918.26	404,559.78	404,559.78	-	5,124,068.17	103,513.20	64,828.40	2,900.63	-	6,332.68	29,451.49	-
ALIADO SEGUROS	121,717.54	121,717.54	-	-	200,422.21	200,422.21	-	1,807,315.74	172,097.81	170,315.51	1,709.60	-	-	72.70	-
ASEGURADORA ANCON, S.A	128,710.37	128,710.37	-	-	124,747.57	57,747.57	67,000.00	19,434,896.34	119,625.99	34,559.73	2,072.28	-	36,850.99	46,142.99	-
ASEGURADORA GLOBAL, S.A	-	-	-	-	-	-	-	4,554,385.95	-	-	-	-	-	-	-
ASSA COMPAÑÍA DE SEGUROS, S.A	1,261,904.07	398,126.65	783,245.10	80,532.32	2,347,045.10	1,920,737.31	426,307.79	39,782,589.85	1,195,948.14	847,465.96	288,939.02	2,903.52	56,639.64	-	-
BANESCO SEGUROS, S.A.	24,037.86	24,037.86	-	-	379.64	379.64	-	2,407,723.74	289,202.66	52,344.65	13,855.01	-	1,351.50	221,651.50	-
CHUBB SEGUROS PANAMA, S.A.	141,524.20	-	141,524.20	-	-	-	-	-	405,808.35	405,808.35	-	-	-	-	-
COMPANÍA INTERNACIONAL DE SEGUROS, S.A	2,739,283.27	2,739,283.27	-	-	3,856,275.25	3,739,766.49	116,508.76	30,475,446.95	384,294.62	193,899.51	29,721.64	-	30,422.63	130,250.84	-
GENERAL DE SEGUROS, S.A.	124.72	124.72	-	-	-	-	-	2,547,549.98	25,523.67	-	23,075.67	-	2,448.00	-	-
MAPFRE PANAMÁ, S.A	718,653.05	718,653.05	-	-	520,868.23	520,868.23	-	34,117,363.53	452,348.27	12,120.96	101,869.42	-	236,976.59	101,381.30	-
MERCANTIL PANAMÁ SEGUROS, S.A	-	-	-	-	-	-	-	58,149.44	-	-	-	-	-	-	-
MULTIBANK SEGUROS, S.A	-	-	-	-	92,052.00	25,500.00	66,552.00	1,139,742.35	107,733.29	38,879.10	1,925.76	-	-	66,928.43	-
NACIONAL DE SEGUROS DE PANAMA Y CENTROAMÉRICA	2,067.42	-	2,067.42	-	-	-	-	80,140.01	7,138.11	1,673.23	5,464.88	-	-	-	-
ÓPTIMA COMPAÑÍA DE SEGUROS, S.A.	128,136.98	34,682.41	93,454.57	-	456,161.54	435,426.15	20,735.39	2,285,284.40	273,670.43	(9,455.90)	19,558.54	-	112.24	263,455.55	-
PAN AMERICAN LIFE INSURANCE DE PANAMÁ, S.A	-	-	-	-	-	-	-	-	-	-	-	-	-	-	-
SAGICOR PANAMÁ, S.A	-	-	-	-	-	-	-	-	-	-	-	-	-	-	-
SEGUROS FEDPA, S.A	36,600.27	36,600.27	-	-	6,135.08	6,135.08	-	16,932,704.14	4,373.16	-	-	-	-	4,373.16	-
SEGUROS SURAMERICANA, S.A	364,820.30	364,820.30	-	-	-	-	-	34,555,083.05	1,122,925.42	855,039.96	53,542.69	-	-	214,342.77	-
VIVIR COMPAÑÍA DE SEGUROS, SA.	-	-	-	-	-	-	-	-	-	-	-	-	-	-	-
WORLDWIDE MEDICAL ASSURANCE, LTD	-	-	-	-	-	-	-	-	-	-	-	-	-	-	-
<b>SUB-TOTAL</b>	<b>\$5,791,087.68</b>	<b>\$4,569,306.96</b>	<b>\$1,020,330.14</b>	<b>\$201,450.58</b>	<b>\$8,008,646.40</b>	<b>\$7,311,542.46</b>	<b>\$697,103.94</b>	<b>\$195,302,443.64</b>	<b>\$4,664,203.12</b>	<b>\$2,667,479.46</b>	<b>\$544,635.14</b>	<b>\$2,903.52</b>	<b>\$371,134.27</b>	<b>\$1,078,050.73</b>	<b>\$0.00</b>
BUPA PANAMÁ, S.A.	-	-	-	-	-	-	-	-	-	-	-	-	-	-	-
LA FLORESTA DE SEGUROS Y VIDA, S.A	-	-	-	-	-	-	-	300,676.20	-	-	-	-	-	-	-
LA REGIONAL DE SEGUROS, S.A	3,103.00	3,103.00	-	-	89,216.88	6,396.14	82,820.74	7,807,196.74	3,456.38	3,456.38	-	-	-	-	-
<b>SUB-TOTAL</b>	<b>3,103.00</b>	<b>3,103.00</b>	<b>-</b>	<b>-</b>	<b>89,216.88</b>	<b>6,396.14</b>	<b>82,820.74</b>	<b>8,107,872.94</b>	<b>3,456.38</b>	<b>3,456.38</b>	<b>-</b>	<b>-</b>	<b>-</b>	<b>-</b>	<b>-</b>
<b>TOTAL</b>	<b>\$5,794,190.68</b>	<b>\$4,572,409.96</b>	<b>\$1,020,330.14</b>	<b>\$201,450.58</b>	<b>\$8,097,863.28</b>	<b>\$7,317,938.60</b>	<b>\$779,924.68</b>	<b>\$203,410,316.58</b>	<b>\$4,667,659.50</b>	<b>\$2,670,935.84</b>	<b>\$544,635.14</b>	<b>\$2,903.52</b>	<b>\$371,134.27</b>	<b>\$1,078,050.73</b>	<b>\$0.00</b>



**SUPERINTENDENCIA DE SEGUROS Y REASEGUROS DE PANAMA**  
**SINIESTROS PAGADOS DE SEGURO DIRECTO TOTALES LOCAL Y EXTERIOR**  
**AL 31 DE DICIEMBRE DE 2019**

RAMOS DE SEGUROS	RAMOS GENERALES									
	Riesgos Diversos	Responsabilidad Civil	Robo	Fidelidad y DDD	BBB	Otros	Titulos de Propiedad	Fianzas	Oferta y Cumplimiento	Otras
ACERTA SEGUROS	488,278.90	327,436.69	846.58	134,429.33	-	25,566.30	-	1,472,567.88	259,524.36	1,213,043.52
ALIADO SEGUROS	281,292.59	181,904.37	372.49	8.65	-	99,007.08	-	327,941.31	227,941.31	100,000.00
ASEGURADORA ANCON, S.A	129,467.99	67,878.89	47,659.93	-	-	13,929.17	-	519,587.38	3,859.10	515,728.28
ASEGURADORA GLOBAL, S.A	32,571.89	-	-	-	-	32,571.89	-	6,056,296.26	6,056,296.26	-
ASSA COMPAÑÍA DE SEGUROS, S.A	8,636,042.31	3,947,658.06	508,489.50	2,231,322.79	6,385.55	1,942,186.41	-	8,415,255.41	1,154,322.87	7,260,932.54
BANESCO SEGUROS, S.A.	317,137.68	142,968.10	3,644.93	154,682.52	-	15,842.13	-	2,267,899.81	-	2,267,899.81
CHUBB SEGUROS PANAMA, S.A.	80,100.16	80,100.16	-	-	-	-	-	-	-	-
COMPANIA INTERNACIONAL DE SEGUROS, S.A	13,723,015.58	1,457,929.07	77,016.40	154,912.88	-	12,033,157.23	-	4,606,581.69	-	4,606,581.69
GENERAL DE SEGUROS, S.A.	438,130.61	14,106.07	1,966.81	-	-	422,057.73	-	175.50	-	175.50
MAPFRE PANAMÁ, S.A	2,393,598.70	350,064.44	109,296.36	238,314.04	250,000.00	1,445,923.86	-	30,781,985.08	30,715,584.23	66,400.85
MERCANTIL PANAMÁ SEGUROS, S.A	1,477,968.10	-	-	-	-	1,477,968.10	-	-	-	-
MULTIBANK SEGUROS, S.A	66,248.82	3,194.40	-	-	-	63,054.42	-	2,024.84	2,024.84	-
NACIONAL DE SEGUROS DE PANAMA Y CENTROAMÉRICA	1,002,153.85	104,503.55	13,546.80	11,066.47	856,500.00	16,537.03	-	3,696,798.10	3,696,798.10	-
ÓPTIMA COMPAÑÍA DE SEGUROS, S.A.	1,078,396.87	719,410.30	65,866.90	7.40	-	293,112.27	-	3,033,044.72	494,997.59	2,538,047.13
PAN AMERICAN LIFE INSURANCE DE PANAMÁ, S.A	-	-	-	-	-	-	-	-	-	-
SAGICOR PANAMÁ, S.A	-	-	-	-	-	-	-	-	-	-
SEGUROS FEDPA, S.A	20,116.85	17,903.27	2,202.06	-	-	11.52	-	-	-	-
SEGUROS SURAMERICANA, S.A	1,118,288.74	688,181.97	177,058.22	-	-	253,048.55	-	3,456,318.32	-	3,456,318.32
VIVIR COMPAÑÍA DE SEGUROS, SA.	-	-	-	-	-	-	-	-	-	-
WORLDWIDE MEDICAL ASSURANCE, LTD	-	-	-	-	-	-	-	-	-	-
<b>SUB-TOTAL</b>	<b>\$31,282,809.64</b>	<b>\$8,103,239.34</b>	<b>\$1,007,966.98</b>	<b>\$2,924,744.08</b>	<b>\$1,112,885.55</b>	<b>\$18,133,973.69</b>	<b>\$0.00</b>	<b>\$64,636,476.30</b>	<b>\$42,611,348.66</b>	<b>\$22,025,127.64</b>
BUPA PANAMÁ, S.A.	-	-	-	-	-	-	-	-	-	-
LA FLORESTA DE SEGUROS Y VIDA, S.A	99,179.10	1,466.70	-	-	-	97,712.40	-	-	-	-
LA REGIONAL DE SEGUROS, S.A	62,171.64	24,410.80	-	-	-	37,760.84	-	100,000.00	100,000.00	-
<b>SUB-TOTAL</b>	<b>161,350.74</b>	<b>25,877.50</b>	<b>-</b>	<b>-</b>	<b>-</b>	<b>135,473.24</b>	<b>-</b>	<b>100,000.00</b>	<b>100,000.00</b>	<b>-</b>
<b>TOTAL</b>	<b>\$31,444,160.38</b>	<b>\$8,129,116.84</b>	<b>\$1,007,966.98</b>	<b>\$2,924,744.08</b>	<b>\$1,112,885.55</b>	<b>\$18,269,446.93</b>	<b>\$0.00</b>	<b>\$64,736,476.30</b>	<b>\$42,711,348.66</b>	<b>\$22,025,127.64</b>



**SUPERINTENDENCIA DE SEGUROS Y REASEGUROS DE PANAMA**  
**SINIESTROS PAGADOS DE SEGURO DIRECTO TOTAL POR PRIMA DEVENGADA**  
**AL 31 DE DICIEMBRE DE 2019**

RAMOS DE SEGUROS	GRAN TOTAL	RAMOS VIDA											
		TOTAL VIDA	Vida Individual	Primer año	Renovación	Accidentes Personales	Individual	Grupo	Invalidez	Salud	Individual	Grupo	Colectivos de Vida
ACERTA SEGUROS	0.47	0.54	0.10	-	0.11	0.24	0.60	0.20	-	0.68	1.02	0.59	0.52
ALIADO SEGUROS	0.28	0.34	-	-	-	0.18	0.02	0.19	-	-	-	-	0.37
ASEGURADORA ANCON, S.A	0.60	0.66	0.16	0.01	0.20	0.43	0.42	0.44	-	0.72	0.70	0.82	0.57
ASEGURADORA GLOBAL, S.A	0.46	0.25	0.02	0.02	-	-	-	-	-	-	-	-	0.27
ASSA COMPAÑÍA DE SEGUROS, S.A	0.46	0.39	0.21	1.95	(0.00)	0.23	0.09	0.27	-	0.72	0.64	0.80	0.22
BANESCO SEGUROS, S.A.	0.30	0.11	0.33	1.30	-	0.00	-	0.00	-	-	-	-	0.08
CHUBB SEGUROS PANAMA, S.A.	0.12	0.05	-	-	-	0.05	-	0.05	-	-	-	-	-
COMPAÑÍA INTERNACIONAL DE SEGUROS, S.A	0.45	0.50	0.21	0.10	0.23	0.25	0.16	0.26	-	0.79	0.76	0.84	0.43
GENERAL DE SEGUROS, S.A.	0.15	0.17	-	-	-	0.00	0.00	-	-	-	-	-	0.17
MAPFRE PANAMÁ, S.A	0.64	0.65	0.43	1.57	0.23	0.82	0.56	1.01	-	0.76	0.67	0.84	0.51
MERCANTIL PANAMÁ SEGUROS, S.A	0.49	0.54	0.01	0.02	-	-	-	-	-	0.60	0.60	-	-
MULTIBANK SEGUROS, S.A	0.18	0.27	-	-	-	0.02	0.02	-	-	-	-	-	0.31
NACIONAL DE SEGUROS DE PANAMÁ Y CENTROAMÉRICA	0.30	0.29	-	-	-	0.02	0.02	0.03	-	-	-	-	0.40
ÓPTIMA COMPAÑÍA DE SEGUROS, S.A.	0.48	0.51	-	-	-	0.64	0.04	0.69	-	-	-	-	0.51
PAN AMERICAN LIFE INSURANCE DE PANAMÁ, S.A	0.54	0.54	0.32	-	0.40	0.15	0.10	0.23	-	0.68	0.49	0.75	0.32
SAGICOR PANAMÁ, S.A	0.43	0.43	0.02	-	0.02	0.12	-	0.12	-	0.59	0.47	0.97	-
SEGUROS FEDPA, S.A	0.48	0.28	-	-	-	0.24	0.37	-	-	-	-	-	0.31
SEGUROS SURAMERICANA, S.A	0.42	0.32	0.44	0.25	0.48	0.07	0.08	0.02	-	-	-	-	0.29
VIVIR COMPAÑÍA DE SEGUROS, SA.	0.97	0.97	-	-	-	-	-	-	-	0.98	1.03	0.80	0.77
WORLDWIDE MEDICAL ASSURANCE, LTD	0.78	0.78	0.14	0.19	0.11	#####	-	#####	-	0.87	0.85	0.92	0.87
<b>SUB-TOTAL</b>	<b>0.48</b>	<b>0.48</b>	<b>0.29</b>	<b>0.67</b>	<b>0.21</b>	<b>0.20</b>	<b>0.14</b>	<b>0.26</b>	<b>-</b>	<b>0.74</b>	<b>0.69</b>	<b>0.79</b>	<b>0.30</b>
BUPA PANAMÁ, S.A.	0.34	0.34	-	-	-	-	-	-	-	0.34	0.36	0.27	-
LA FLORESTA DE SEGUROS Y VIDA, S.A	12.34	(15.34)	-	-	-	0.80	-	0.79	-	(1.05)	(1.37)	(0.68)	1.07
LA REGIONAL DE SEGUROS, S.A	0.65	0.12	0.00	0.02	-	0.12	0.03	0.12	-	0.02	0.02	-	0.53
<b>SUB-TOTAL</b>	<b>0.61</b>	<b>0.36</b>	<b>0.00</b>	<b>0.01</b>	<b>-</b>	<b>0.22</b>	<b>0.04</b>	<b>0.22</b>	<b>-</b>	<b>0.41</b>	<b>0.41</b>	<b>0.39</b>	<b>0.57</b>
<b>TOTAL</b>	<b>0.48</b>	<b>0.48</b>	<b>0.29</b>	<b>0.66</b>	<b>0.21</b>	<b>0.20</b>	<b>0.14</b>	<b>0.25</b>	<b>-</b>	<b>0.74</b>	<b>0.68</b>	<b>0.79</b>	<b>0.30</b>



**SUPERINTENDENCIA DE SEGUROS Y REASEGUROS DE PANAMA**  
**SINIESTROS PAGADOS DE SEGURO DIRECTO TOTAL POR PRIMA DEVENGADA**  
**AL 31 DE DICIEMBRE DE 2019**

RAMOS DE SEGUROS	RAMOS GENERALES											
	TOTAL GENERALES	Incendio y Líneas Aliadas	Residencial	Comercial	Industrial	Vida Industrial	Anualidades	Rentas Vitalicias	Pérdida de Ingresos	Multirisgo	Residencial	Comercial e Industrial
ACERTA SEGUROS	0.46	0.45	0.16	0.57	-	-	-	-	-	1.92	0.57	3.15
ALIADO SEGUROS	0.28	0.46	0.15	0.03	185.81	-	-	-	-	0.41	0.49	0.36
ASEGURADORA ANCON, S.A	0.57	0.08	0.03	0.12	0.03	-	-	-	-	0.16	0.16	0.16
ASEGURADORA GLOBAL, S.A	0.70	0.08	0.10	-	-	-	-	-	-	-	-	-
ASSA COMPAÑÍA DE SEGUROS, S.A	0.52	0.77	0.15	1.03	-	-	-	-	-	0.35	0.31	0.42
BANESCO SEGUROS, S.A.	0.51	0.08	-	0.08	-	-	-	-	-	0.11	0.07	0.12
CHUBB SEGUROS PANAMA, S.A.	0.14	0.08	-	0.08	-	-	-	-	-	0.00	-	0.00
COMPAÑÍA INTERNACIONAL DE SEGUROS, S.A	0.41	0.09	0.09	-	-	-	-	-	-	0.16	0.16	-
GENERAL DE SEGUROS, S.A.	0.14	0.03	0.03	-	-	-	-	-	-	0.31	0.09	0.49
MAPFRE PANAMÁ, S.A	0.62	0.71	-	0.71	-	-	-	-	-	-	-	-
MERCANTIL PANAMÁ SEGUROS, S.A	0.43	-	-	-	-	-	-	-	-	4.73	0.04	9.87
MULTIBANK SEGUROS, S.A	0.11	0.02	0.02	0.02	-	-	-	-	-	0.13	0.27	0.01
NACIONAL DE SEGUROS DE PANAMÁ Y CENTROAMÉRICA	0.30	0.45	0.41	0.46	-	-	-	-	-	-	-	-
ÓPTIMA COMPAÑÍA DE SEGUROS, S.A.	0.47	0.18	0.09	0.30	0.00	-	-	-	-	0.49	0.42	0.54
PAN AMERICAN LIFE INSURANCE DE PANAMÁ, S.A	-	-	-	-	-	-	-	-	-	-	-	-
SAGICOR PANAMÁ, S.A	-	-	-	-	-	-	-	-	-	-	-	-
SEGUROS FEDPA, S.A	0.52	0.33	0.02	-	-	-	-	-	-	-	-	-
SEGUROS SURAMERICANA, S.A	0.49	0.33	0.35	0.13	-	-	-	-	-	-	-	-
VIVIR COMPAÑÍA DE SEGUROS, SA.	-	-	-	-	-	-	-	-	-	-	-	-
WORLDWIDE MEDICAL ASSURANCE, LTD	-	-	-	-	-	-	-	-	-	-	-	-
<b>SUB-TOTAL</b>	<b>0.48</b>	<b>0.47</b>	<b>0.16</b>	<b>0.78</b>	<b>0.81</b>	-	-	-	-	<b>0.37</b>	<b>0.28</b>	<b>0.47</b>
BUPA PANAMÁ, S.A.	-	-	-	-	-	-	-	-	-	-	-	-
LA FLORESTA DE SEGUROS Y VIDA, S.A	5.49	(1.94)	49.95	-	-	-	-	-	-	-	-	-
LA REGIONAL DE SEGUROS, S.A	0.74	0.15	0.28	-	-	-	-	-	-	0.37	0.09	0.54
<b>SUB-TOTAL</b>	<b>0.80</b>	<b>5.93</b>	<b>2.75</b>	-	-	-	-	-	-	<b>0.37</b>	<b>0.09</b>	<b>0.54</b>
<b>TOTAL</b>	<b>0.49</b>	<b>0.48</b>	<b>0.17</b>	<b>0.78</b>	<b>0.81</b>	-	-	-	-	<b>0.37</b>	<b>0.27</b>	<b>0.47</b>



**SUPERINTENDENCIA DE SEGUROS Y REASEGUROS DE PANAMA**  
**SINIESTROS PAGADOS DE SEGURO DIRECTO TOTAL POR PRIMA DEVENGADA**  
**AL 31 DE DICIEMBRE DE 2019**

RAMOS DE SEGUROS	RAMOS GENERALES														
	Transporte de Carga	Terrestre	Marítimo	Aéreo	Casco	Marítimo	Aéreo	Automóvil	Ramos Técnicos	TRC TRM	Equipo Electrónico	Caldera y Maquinaria	Rotura de Maquinaria	Equipo Pesado	Vidrios
ACERTA SEGUROS	0.62	0.04	0.00	1.15	0.35	0.70	-	0.71	0.09	0.07	0.12	-	0.07	0.53	-
ALIADO SEGUROS	0.14	0.14	-	-	1.80	16.12	-	0.65	0.16	0.19	0.06	-	-	0.00	-
ASEGURADORA ANCON, S.A	0.19	0.19	-	-	0.27	0.58	0.18	0.75	0.06	0.02	0.05	-	0.77	0.29	-
ASEGURADORA GLOBAL, S.A	-	-	-	-	-	-	-	0.57	-	-	-	-	-	-	-
ASSA COMPAÑÍA DE SEGUROS, S.A	0.17	0.33	0.13	-	0.18	0.47	0.05	0.61	0.24	0.24	0.23	0.01	(1.30)	-	-
BANESCO SEGUROS, S.A.	0.14	0.14	-	-	0.00	0.00	-	0.59	0.28	0.09	0.38	-	0.02	0.61	-
CHUBB SEGUROS PANAMA, S.A.	(0.55)	-	(0.55)	-	-	-	-	-	0.57	0.57	-	-	-	-	-
COMPAÑÍA INTERNACIONAL DE SEGUROS, S.A	0.46	0.46	-	-	0.86	1.53	0.06	0.74	0.11	0.08	0.13	-	0.17	0.20	-
GENERAL DE SEGUROS, S.A.	0.00	0.01	-	-	-	-	-	0.69	0.08	-	0.16	-	0.09	-	-
MAPFRE PANAMÁ, S.A	0.17	0.17	-	-	0.09	0.22	-	0.75	0.15	0.01	0.48	-	1.58	0.25	-
MERCANTIL PANAMÁ SEGUROS, S.A	-	-	-	-	-	-	-	0.37	-	-	-	-	-	-	-
MULTIBANK SEGUROS, S.A	-	-	-	-	0.02	0.01	0.06	0.22	0.17	0.08	0.12	-	-	1.59	-
NACIONAL DE SEGUROS DE PANAMÁ Y CENTROAMÉRICA	0.03	-	0.03	-	-	-	-	0.33	0.00	0.00	0.87	-	-	-	-
ÓPTIMA COMPAÑÍA DE SEGUROS, S.A.	0.25	0.13	0.38	-	0.67	0.90	0.11	0.52	0.26	(0.02)	0.31	-	0.00	0.98	-
PAN AMERICAN LIFE INSURANCE DE PANAMÁ, S.A	-	-	-	-	-	-	-	-	-	-	-	-	-	-	-
SAGICOR PANAMÁ, S.A	-	-	-	-	-	-	-	-	-	-	-	-	-	-	-
SEGUROS FEDPA, S.A	0.24	0.24	-	-	0.82	0.82	-	0.54	0.09	-	-	-	-	0.16	-
SEGUROS SURAMERICANA, S.A	0.22	0.22	-	-	-	-	-	0.58	0.49	0.55	0.31	-	-	0.49	-
VIVIR COMPAÑÍA DE SEGUROS, SA.	-	-	-	-	-	-	-	-	-	-	-	-	-	-	-
WORLDWIDE MEDICAL ASSURANCE, LTD	-	-	-	-	-	-	-	-	-	-	-	-	-	-	-
<b>SUB-TOTAL</b>	<b>0.26</b>	<b>0.30</b>	<b>0.16</b>	<b>1.84</b>	<b>0.27</b>	<b>0.56</b>	<b>0.04</b>	<b>0.64</b>	<b>0.18</b>	<b>0.14</b>	<b>0.24</b>	<b>0.01</b>	<b>0.41</b>	<b>0.41</b>	<b>-</b>
BUPA PANAMÁ, S.A.	-	-	-	-	-	-	-	-	-	-	-	-	-	-	-
LA FLORESTA DE SEGUROS Y VIDA, S.A	-	-	-	-	-	-	-	(0.71)	-	-	-	-	-	-	-
LA REGIONAL DE SEGUROS, S.A	0.06	0.07	-	-	(0.19)	0.17	(0.16)	0.83	0.02	0.02	-	-	-	-	-
<b>SUB-TOTAL</b>	<b>(0.01)</b>	<b>(0.01)</b>	<b>-</b>	<b>-</b>	<b>(0.19)</b>	<b>0.17</b>	<b>(0.16)</b>	<b>0.90</b>	<b>0.02</b>	<b>0.02</b>	<b>-</b>	<b>-</b>	<b>-</b>	<b>-</b>	<b>-</b>
<b>TOTAL</b>	<b>0.27</b>	<b>0.31</b>	<b>0.16</b>	<b>1.83</b>	<b>0.28</b>	<b>0.56</b>	<b>0.05</b>	<b>0.65</b>	<b>0.18</b>	<b>0.13</b>	<b>0.24</b>	<b>0.01</b>	<b>0.41</b>	<b>0.41</b>	<b>-</b>



**SUPERINTENDENCIA DE SEGUROS Y REASEGUROS DE PANAMA**  
**SINIESTROS PAGADOS DE SEGURO DIRECTO TOTAL POR PRIMA DEVENGADA**  
**AL 31 DE DICIEMBRE DE 2019**

RAMOS DE SEGUROS	RAMOS GENERALES									
	Riesgos Diversos	Responsabilidad Civil	Robo	Fidelidad y DDD	BBB	Otros	Titulos de Propiedad	Fianzas	Oferta y Cumplimiento	Otras
ACERTA SEGUROS	0.33	0.29	0.01	0.74	-	0.27	-	0.23	0.06	0.62
ALIADO SEGUROS	0.07	0.12	0.04	0.01	-	0.04	-	0.09	0.09	0.11
ASEGURADORA ANCON, S.A	0.08	0.05	0.50	-	-	0.07	-	0.64	0.02	0.86
ASEGURADORA GLOBAL, S.A	0.01	-	-	-	-	0.01	-	3.99	4.51	-
ASSA COMPAÑÍA DE SEGUROS, S.A	0.21	0.21	0.16	0.25	0.00	0.22	-	0.51	0.13	0.91
BANESCO SEGUROS, S.A.	0.21	0.17	0.06	0.26	-	0.28	-	1.90	-	1.90
CHUBB SEGUROS PANAMA, S.A.	0.04	0.04	-	-	-	-	-	-	-	-
COMPAÑÍA INTERNACIONAL DE SEGUROS, S.A	0.36	0.18	0.14	0.54	-	0.41	-	0.20	-	0.21
GENERAL DE SEGUROS, S.A.	0.03	0.03	0.32	-	-	0.04	-	0.00	-	-
MAPFRE PANAMÁ, S.A	0.13	0.07	0.52	0.71	1.18	0.11	-	0.89	0.90	0.15
MERCANTIL PANAMÁ SEGUROS, S.A	0.39	-	-	-	-	0.40	-	-	-	-
MULTIBANK SEGUROS, S.A	0.04	0.02	-	-	-	0.06	-	0.01	0.01	-
NACIONAL DE SEGUROS DE PANAMÁ Y CENTROAMÉRICA	0.53	0.15	0.16	0.30	4.62	0.02	-	0.32	0.32	-
ÓPTIMA COMPAÑÍA DE SEGUROS, S.A.	0.24	0.32	0.40	0.01	-	0.14	-	1.06	0.62	1.24
PAN AMERICAN LIFE INSURANCE DE PANAMÁ, S.A	-	-	-	-	-	-	-	-	-	-
SAGICOR PANAMÁ, S.A	-	-	-	-	-	-	-	-	-	-
SEGUROS FEDPA, S.A	0.05	0.15	0.16	-	-	-	-	-	-	-
SEGUROS SURAMERICANA, S.A	0.11	0.21	0.45	-	-	0.04	-	0.83	-	0.83
VIVIR COMPAÑÍA DE SEGUROS, SA.	-	-	-	-	-	-	-	-	-	-
WORLDWIDE MEDICAL ASSURANCE, LTD	-	-	-	-	-	-	-	-	-	-
<b>SUB-TOTAL</b>	<b>0.21</b>	<b>0.18</b>	<b>0.20</b>	<b>0.27</b>	<b>0.32</b>	<b>0.22</b>	-	<b>0.60</b>	<b>0.65</b>	<b>0.52</b>
BUPA PANAMÁ, S.A.	-	-	-	-	-	-	-	-	-	-
LA FLORESTA DE SEGUROS Y VIDA, S.A	0.24	0.00	-	-	-	3.00	-	-	-	-
LA REGIONAL DE SEGUROS, S.A	0.26	0.13	-	-	-	1.44	-	0.08	0.11	-
<b>SUB-TOTAL</b>	<b>0.25</b>	<b>0.04</b>	-	-	-	<b>2.31</b>	-	<b>0.05</b>	<b>0.11</b>	-
<b>TOTAL</b>	<b>0.21</b>	<b>0.17</b>	<b>0.20</b>	<b>0.27</b>	<b>0.32</b>	<b>0.22</b>	-	<b>0.59</b>	<b>0.64</b>	<b>0.50</b>