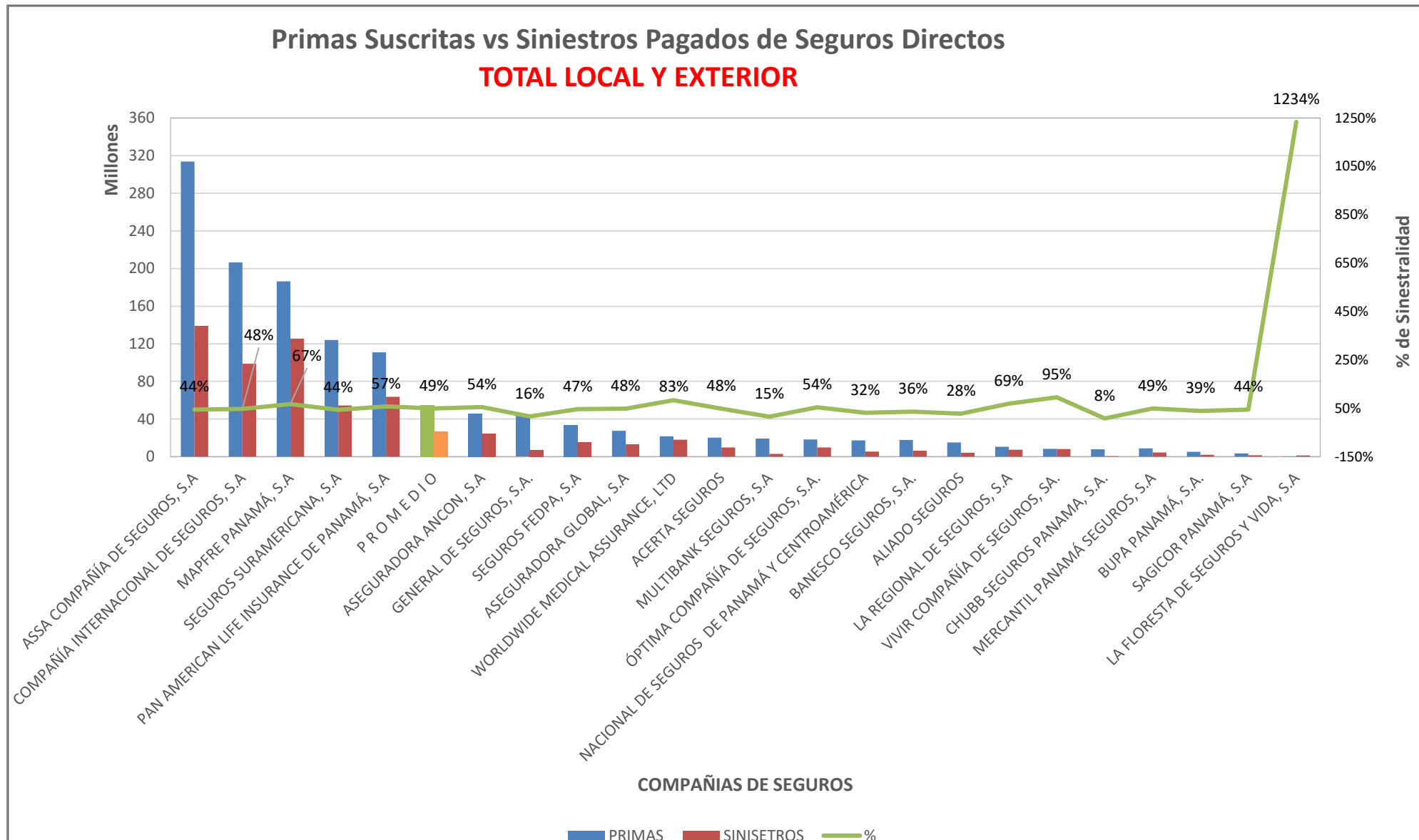


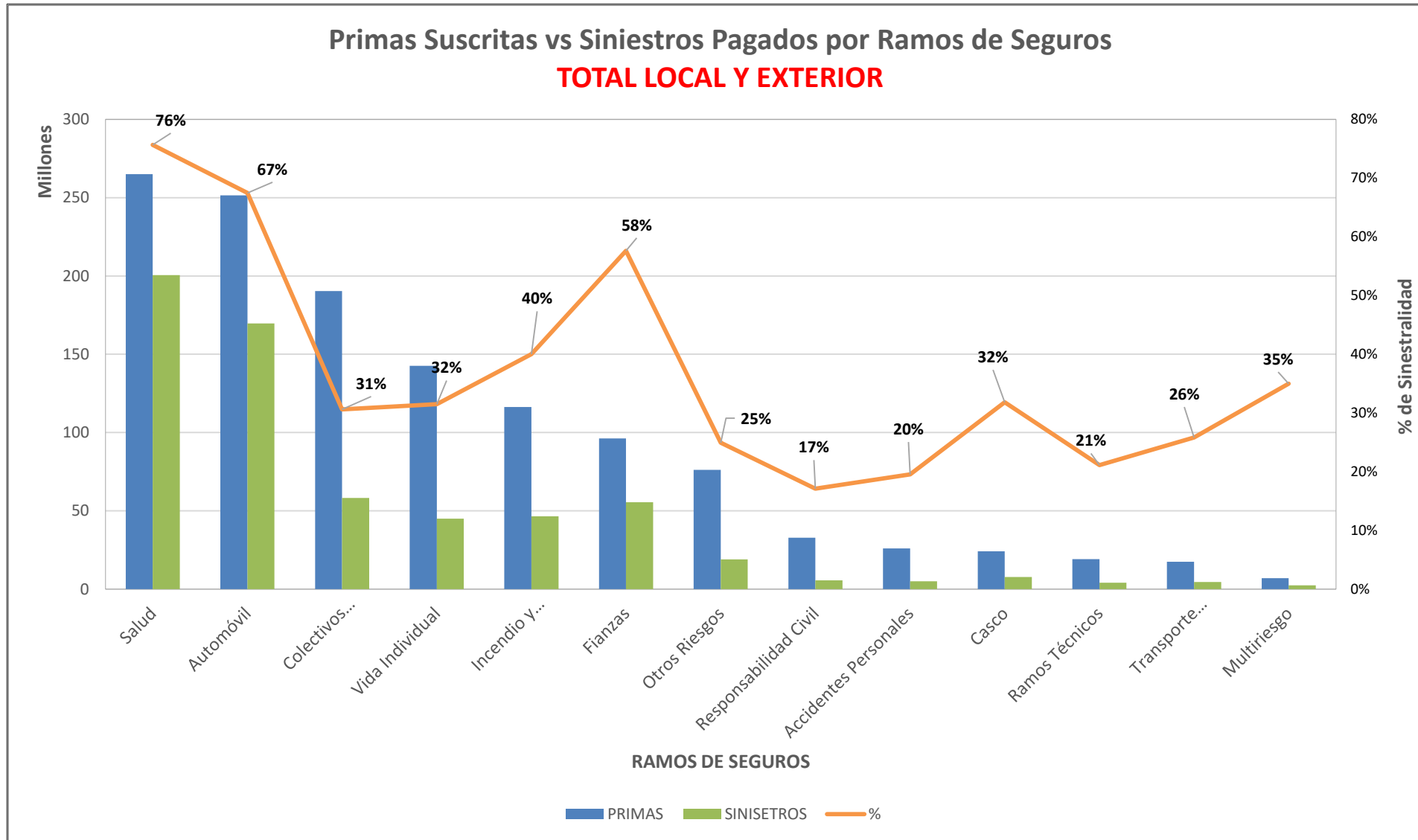


SUPERINTENDENCIA DE SEGUROS Y REASEGUROS DE PANAMA ACUMULADO AL 31 DE OCTUBRE DE 2019



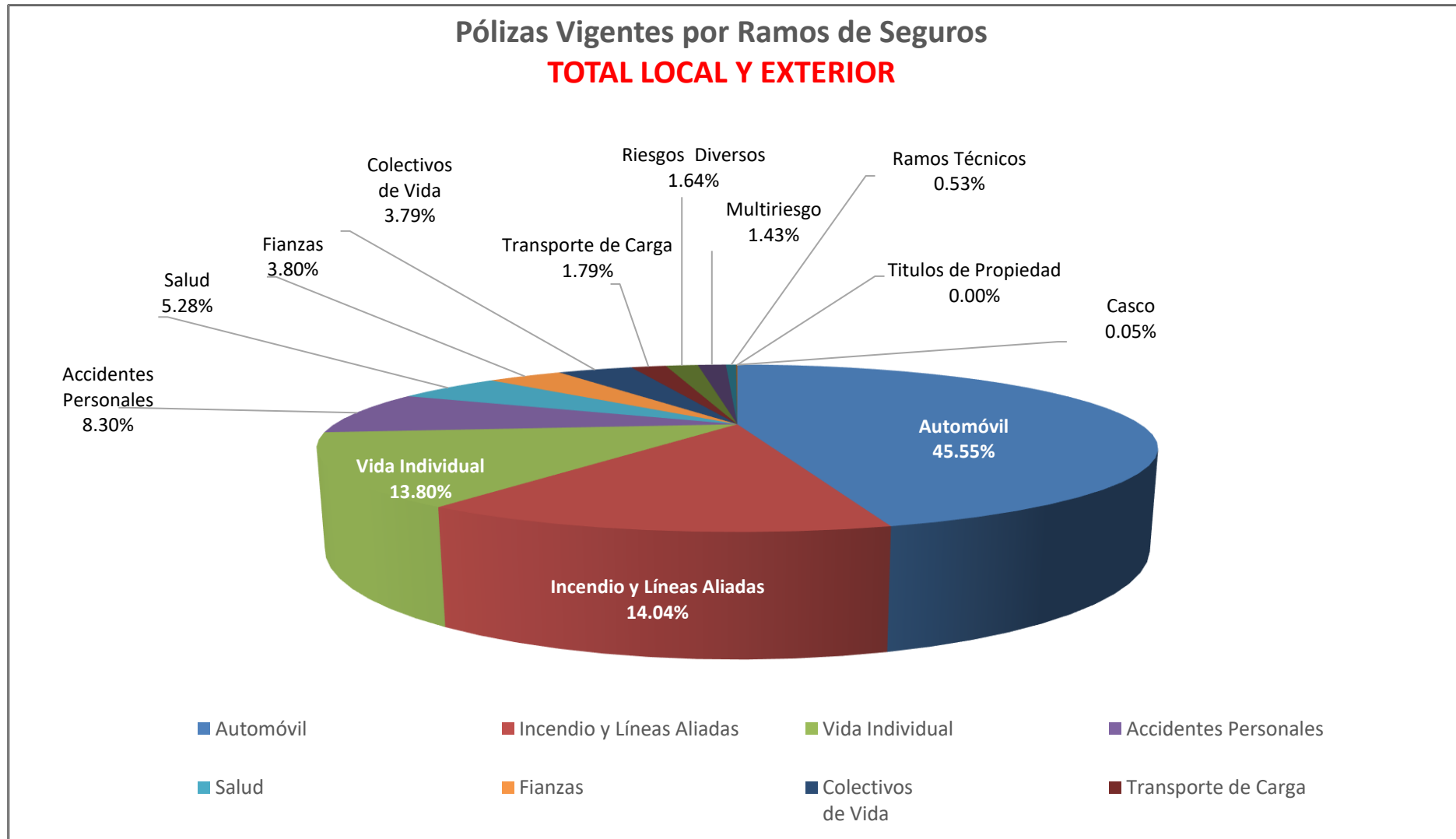


SUPERINTENDENCIA DE SEGUROS Y REASEGUROS DE PANAMA ACUMULADO AL 31 DE OCTUBRE DE 2019



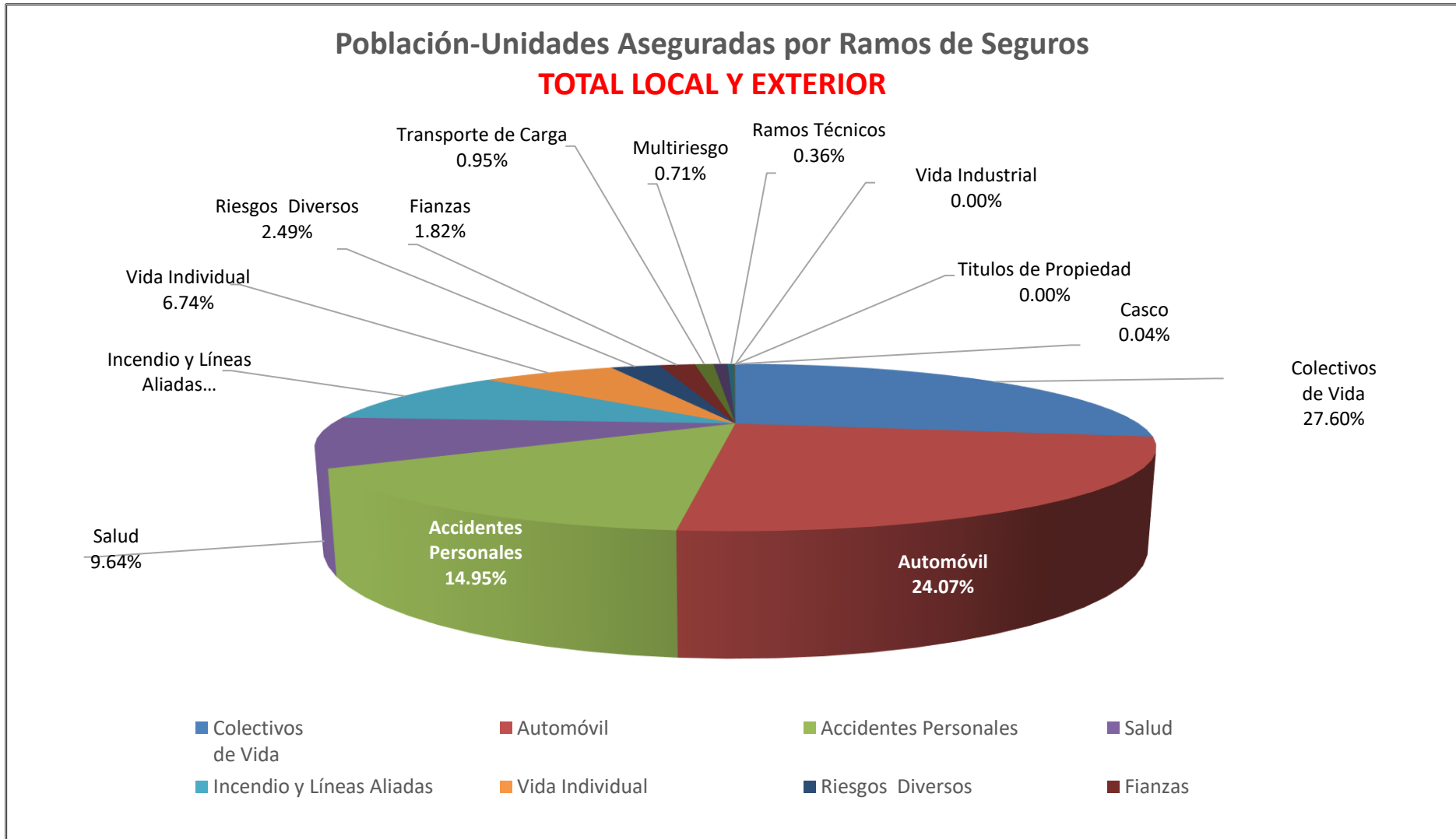


SUPERINTENDENCIA DE SEGUROS Y REASEGUROS DE PANAMA AL 31 DE OCTUBRE DE 2019





SUPERINTENDENCIA DE SEGUROS Y REASEGUROS DE PANAMA AL 31 DE OCTUBRE DE 2019





SUPERINTENDENCIA DE SEGUROS Y REASEGUROS DE PANAMA
POBLACION-UNIDADES ASEGURADA DE SEGURO DIRECTO TOTALES LOCAL Y EXTERIOR
AL 31 DE OCTUBRE DE 2019

RAMOS DE SEGUROS	GRAN TOTAL	RAMOS VIDA											
		TOTAL VIDA	Vida Individual	Primer año	Renovación	Accidentes Personales	Individual	Grupo	Invalidez	Salud	Individual	Grupo	Colectivos de Vida
ACERTA SEGUROS	25,547	5,015	818	378	440	704	42	662	-	471	389	82	3,022
ALIADO SEGUROS	17,086	6,941	-	-	-	1,767	365	1,402	-	-	-	-	5,174
ASEGURADORA ANCON, S.A	168,366	73,882	2,185	442	1,743	46,658	422	46,236	-	10,456	4,069	6,387	14,583
ASEGURADORA GLOBAL, S.A	208,395	121,112	8,899	8,899	-	4,730	4,730	-	-	-	-	-	107,483
ASSA COMPAÑÍA DE SEGUROS, S.A	783,044	350,372	85,276	26,846	58,430	75,375	24,236	51,139	-	86,365	13,129	73,236	103,356
BANESCO SEGUROS, S.A.	21,948	8,090	5,158	4,967	191	687	270	417	-	-	-	-	2,245
CHUBB SEGUROS PANAMA, S.A.	6,365	4,160	-	-	-	3,814	-	3,814	-	-	-	-	346
COMPAÑÍA INTERNACIONAL DE SEGUROS, S.A	402,877	180,563	32,826	3,494	29,332	16,059	2,714	13,345	-	81,101	33,166	47,935	50,577
GENERAL DE SEGUROS, S.A.	110,041	55,919	-	-	-	197	197	-	-	-	-	-	55,722
MAPFRE PANAMÁ, S.A	362,026	209,905	28,049	5,112	22,937	14,107	1,046	13,061	-	84,395	18,463	65,932	83,354
MERCANTIL PANAMÁ SEGUROS, S.A	4,218	3,404	1,679	1,241	438	143	143	-	-	1,582	1,582	-	-
MULTIBANK SEGUROS, S.A	116,208	77,710	955	154	801	9,600	9,577	23	-	-	-	-	67,155
NACIONAL DE SEGUROS DE PANAMÁ Y CENTROAMÉRICA	17,572	13,686	518	165	353	2,027	525	1,502	-	-	-	-	11,141
ÓPTIMA COMPAÑÍA DE SEGUROS, S.A.	158,637	139,130	529	529	-	81,736	700	81,036	-	-	-	-	56,865
PAN AMERICAN LIFE INSURANCE DE PANAMÁ, S.A	221,295	221,295	21,893	9,064	12,829	39,654	9,645	30,009	-	27,561	15,858	11,703	132,187
SAGICOR PANAMÁ, S.A	38,618	38,618	1,193	223	970	33,915	-	33,915	-	1,530	1,015	515	1,980
SEGUROS FEDPA, S.A	570,839	426,043	248	239	9	178,628	40,329	138,299	-	176	-	176	246,991
SEGUROS SURAMERICANA, S.A	389,143	146,330	66,930	19,139	47,791	68,920	42,152	26,768	-	73	73	-	10,407
VIVIR COMPAÑÍA DE SEGUROS, SA.	183,421	183,421	-	-	-	87	-	87	-	64,928	10,227	54,701	118,406
WORLDWIDE MEDICAL ASSURANCE, LTD	17,835	17,835	3,591	1,428	2,163	-	-	-	-	13,557	8,901	4,656	687
SUB-TOTAL	3,823,481	2,283,431	260,747	82,320	178,427	578,808	137,093	441,715	-	372,195	106,872	265,323	1,071,681
BUPA PANAMÁ, S.A.	2,307	2,307	-	-	-	-	-	-	-	2,307	1,740	567	-
LA FLORESTA DE SEGUROS Y VIDA, S.A	-	-	-	-	-	-	-	-	-	-	-	-	-
LA REGIONAL DE SEGUROS, S.A	60,351	4,363	1,124	303	821	2,083	109	1,974	-	131	131	-	1,025
SUB-TOTAL	62,658	6,670	1,124	303	821	2,083	109	1,974	-	2,438	1,871	567	1,025
TOTAL	3,886,139	2,290,101	261,871	82,623	179,248	580,891	137,202	443,689	-	374,633	108,743	265,890	1,072,706



SUPERINTENDENCIA DE SEGUROS Y REASEGUROS DE PANAMA
POBLACION-UNIDADES ASEGURADA DE SEGURO DIRECTO TOTALES LOCAL Y EXTERIOR
AL 31 DE OCTUBRE DE 2019

RAMOS DE SEGUROS	RAMOS GENERALES											
	TOTAL GENERALES	Incendio y Líneas Aliadas	Residencial	Comercial	Industrial	Vida Industrial	Anualidades	Rentas Vitalicias	Pérdida de Ingresos	Multirisgo	Residencial	Comercial e Industrial
ACERTA SEGUROS	20,532	1,386	1,008	377	1	15	-	-	-	563	504	59
ALIADO SEGUROS	10,145	1,224	586	629	9	-	-	-	-	306	178	128
ASEGURADORA ANCON, S.A	94,484	6,308	3,300	2,740	268	-	-	-	-	1,685	839	846
ASEGURADORA GLOBAL, S.A	87,283	24,574	24,065	509	-	-	-	-	-	-	-	-
ASSA COMPAÑÍA DE SEGUROS, S.A	432,672	185,401	141,518	43,883	-	-	-	-	-	18,944	14,859	4,085
BANESCO SEGUROS, S.A.	13,858	2,646	-	2,646	-	-	-	-	-	1,199	562	637
CHUBB SEGUROS PANAMA, S.A.	2,205	135	-	135	-	-	-	-	-	103	-	103
COMPAÑÍA INTERNACIONAL DE SEGUROS, S.A	222,314	15,250	15,250	-	-	-	-	-	-	2,457	2,457	-
GENERAL DE SEGUROS, S.A.	54,122	46,257	46,257	-	-	-	-	-	-	301	218	83
MAPFRE PANAMÁ, S.A	152,121	26,413	-	26,413	-	-	-	-	-	-	-	-
MERCANTIL PANAMÁ SEGUROS, S.A	814	-	-	-	-	-	-	-	-	387	284	103
MULTIBANK SEGUROS, S.A	38,498	7,743	7,075	642	26	-	-	-	-	211	147	64
NACIONAL DE SEGUROS DE PANAMÁ Y CENTROAMÉRICA	3,886	1,523	500	1,023	-	-	-	-	-	-	-	-
ÓPTIMA COMPAÑÍA DE SEGUROS, S.A.	19,507	2,708	1,825	726	157	-	-	-	-	575	307	268
PAN AMERICAN LIFE INSURANCE DE PANAMÁ, S.A	-	-	-	-	-	-	-	-	-	-	-	-
SAGICOR PANAMÁ, S.A	-	-	-	-	-	-	-	-	-	-	-	-
SEGUROS FEDPA, S.A	144,796	2,334	2,334	-	-	-	-	-	-	332	116	216
SEGUROS SURAMERICANA, S.A	242,813	88,342	75,829	12,513	-	-	-	-	-	-	-	-
VIVIR COMPAÑÍA DE SEGUROS, SA.	-	-	-	-	-	-	-	-	-	-	-	-
WORLDWIDE MEDICAL ASSURANCE, LTD	-	-	-	-	-	-	-	-	-	-	-	-
SUB-TOTAL	1,540,050	412,244	319,547	92,236	461	15	-	-	-	27,063	20,471	6,592
BUPA PANAMÁ, S.A.	-	-	-	-	-	-	-	-	-	-	-	-
LA FLORESTA DE SEGUROS Y VIDA, S.A	-	-	-	-	-	-	-	-	-	-	-	-
LA REGIONAL DE SEGUROS, S.A	55,988	772	614	155	3	-	-	-	-	467	232	235
SUB-TOTAL	55,988	772	614	155	3	-	-	-	-	467	232	235
TOTAL	1,596,038	413,016	320,161	92,391	464	15	-	-	-	27,530	20,703	6,827



SUPERINTENDENCIA DE SEGUROS Y REASEGUROS DE PANAMA
POBLACION-UNIDADES ASEGURADA DE SEGURO DIRECTO TOTALES LOCAL Y EXTERIOR
AL 31 DE OCTUBRE DE 2019

RAMOS DE SEGUROS	RAMOS GENERALES														
	Transporte de Carga	Terrestre	Marítimo	Aéreo	Casco	Marítimo	Aéreo	Automóvil	Ramos Técnicos	TRC TRM	Equipo Electrónico	Caldera y Maquinaria	Rotura de Maquinaria	Equipo Pesado	Vidrios
ACERTA SEGUROS	78	60	9	9	35	16	19	16,693	213	19	67	-	77	47	3
ALIADO SEGUROS	92	92	-	-	25	10	15	4,671	534	92	165	-	77	200	-
ASEGURADORA ANCON, S.A	380	364	13	3	117	66	51	82,421	610	89	135	-	123	260	3
ASEGURADORA GLOBAL, S.A	-	-	-	-	-	-	-	14,580	-	-	-	-	-	-	-
ASSA COMPAÑÍA DE SEGUROS, S.A	13,142	2,294	10,848	-	739	608	131	175,480	3,582	57	2,607	852	66	-	-
BANESCO SEGUROS, S.A.	136	136	-	-	14	14	-	7,633	1,016	137	60	-	120	699	-
CHUBB SEGUROS PANAMA, S.A.	78	-	78	-	-	-	-	-	1,133	1,133	-	-	-	-	-
COMPAÑÍA INTERNACIONAL DE SEGUROS, S.A	19,095	19,095	-	-	269	214	55	154,944	1,735	823	282	-	104	526	-
GENERAL DE SEGUROS, S.A.	34	16	18	-	3	2	1	6,394	440	44	171	2	144	77	2
MAPFRE PANAMÁ, S.A	1,519	1,519	-	-	73	38	35	113,887	2,006	114	307	-	455	1,130	-
MERCANTIL PANAMÁ SEGUROS, S.A	-	-	-	-	-	-	-	232	-	-	-	-	-	-	-
MULTIBANK SEGUROS, S.A	13	13	-	-	20	7	13	12,365	168	79	16	-	27	46	-
NACIONAL DE SEGUROS DE PANAMÁ Y CENTROAMÉRICA	43	24	19	-	14	6	8	1	156	93	15	-	26	22	-
ÓPTIMA COMPAÑÍA DE SEGUROS, S.A.	390	143	191	56	97	85	12	8,445	803	441	113	-	101	148	-
PAN AMERICAN LIFE INSURANCE DE PANAMÁ, S.A	-	-	-	-	-	-	-	-	-	-	-	-	-	-	-
SAGICOR PANAMÁ, S.A	-	-	-	-	-	-	-	-	-	-	-	-	-	-	-
SEGUROS FEDPA, S.A	424	424	-	-	1	1	-	141,144	110	-	37	-	23	50	-
SEGUROS SURAMERICANA, S.A	1,404	1,404	-	-	4	4	-	142,854	1,593	203	501	-	288	601	-
VIVIR COMPAÑÍA DE SEGUROS, SA.	-	-	-	-	-	-	-	-	-	-	-	-	-	-	-
WORLDWIDE MEDICAL ASSURANCE, LTD	-	-	-	-	-	-	-	-	-	-	-	-	-	-	-
SUB-TOTAL	36,828	25,584	11,176	68	1,411	1,071	340	881,744	14,099	3,324	4,476	854	1,631	3,806	8
BUPA PANAMÁ, S.A.	-	-	-	-	-	-	-	-	-	-	-	-	-	-	-
LA FLORESTA DE SEGUROS Y VIDA, S.A	-	-	-	-	-	-	-	-	-	-	-	-	-	-	-
LA REGIONAL DE SEGUROS, S.A	90	77	12	1	56	41	15	53,553	77	35	12	-	1	29	-
SUB-TOTAL	90	77	12	1	56	41	15	53,553	77	35	12	-	1	29	-
TOTAL	36,918	25,661	11,188	69	1,467	1,112	355	935,297	14,176	3,359	4,488	854	1,632	3,835	8



SUPERINTENDENCIA DE SEGUROS Y REASEGUROS DE PANAMA
POBLACION-UNIDADES ASEGURADA DE SEGURO DIRECTO TOTALES LOCAL Y EXTERIOR
AL 31 DE OCTUBRE DE 2019

RAMOS DE SEGUROS	RAMOS GENERALES									
	Riesgos Diversos	Responsabilidad Civil	Robo	Fidelidad y DDD	BBB	Otros	Titulos de Propiedad	Fianzas	Oferta y Cumplimiento	Otras
ACERTA SEGUROS	715	535	52	68	1	59	-	834	754	80
ALIADO SEGUROS	651	442	2	2	-	205	-	2,642	788	1,854
ASEGURADORA ANCON, S.A	1,313	903	166	-	-	244	-	1,650	549	1,101
ASEGURADORA GLOBAL, S.A	47,277	-	-	-	-	47,277	-	852	157	695
ASSA COMPAÑÍA DE SEGUROS, S.A	11,688	6,484	2,916	345	21	1,922	-	23,696	1,906	21,790
BANESCO SEGUROS, S.A.	903	532	37	43	-	291	-	311	-	311
CHUBB SEGUROS PANAMA, S.A.	420	420	-	-	-	-	-	336	-	336
COMPAÑÍA INTERNACIONAL DE SEGUROS, S.A	3,380	2,675	202	163	-	340	-	25,184	18,851	6,333
GENERAL DE SEGUROS, S.A.	284	215	13	30	1	25	40	369	369	-
MAPFRE PANAMÁ, S.A	4,774	1,670	187	140	2	2,775	-	3,449	3,448	1
MERCANTIL PANAMÁ SEGUROS, S.A	103	35	-	-	-	68	-	92	-	92
MULTIBANK SEGUROS, S.A	17,859	106	13	4	2	17,734	-	119	89	30
NACIONAL DE SEGUROS DE PANAMÁ Y CENTROAMÉRICA	672	450	68	35	1	118	-	1,477	1,477	-
ÓPTIMA COMPAÑÍA DE SEGUROS, S.A.	1,575	1,292	134	1	-	148	-	4,914	2,377	2,537
PAN AMERICAN LIFE INSURANCE DE PANAMÁ, S.A	-	-	-	-	-	-	-	-	-	-
SAGICOR PANAMÁ, S.A	-	-	-	-	-	-	-	-	-	-
SEGUROS FEDPA, S.A	326	241	11	74	-	-	-	125	40	85
SEGUROS SURAMERICANA, S.A	4,559	3,119	514	286	-	640	-	4,057	-	4,057
VIVIR COMPAÑÍA DE SEGUROS, SA.	-	-	-	-	-	-	-	-	-	-
WORLDWIDE MEDICAL ASSURANCE, LTD	-	-	-	-	-	-	-	-	-	-
SUB-TOTAL	96,499	19,119	4,315	1,191	28	71,846	40	70,107	30,805	39,302
BUPA PANAMÁ, S.A.	-	-	-	-	-	-	-	-	-	-
LA FLORESTA DE SEGUROS Y VIDA, S.A	-	-	-	-	-	-	-	-	-	-
LA REGIONAL DE SEGUROS, S.A	236	188	6	3	-	39	-	737	491	246
SUB-TOTAL	236	188	6	3	-	39	-	737	491	246
TOTAL	96,735	19,307	4,321	1,194	28	71,885	40	70,844	31,296	39,548



SUPERINTENDENCIA DE SEGUROS Y REASEGUROS DE PANAMA
POLIZAS VIGENTES DE SEGURO DIRECTO TOTALES LOCAL Y EXTERIOR
AL 31 DE OCTUBRE DE 2019

RAMOS DE SEGUROS	GRAN TOTAL	RAMOS VIDA											
		TOTAL VIDA	Vida Individual	Primer año	Renovación	Accidentes Personales	Individual	Grupo	Invalidez	Salud	Individual	Grupo	Colectivos de Vida
ACERTA SEGUROS	18,736	1,413	818	378	440	181	42	139	-	399	389	10	15
ALIADO SEGUROS	7,862	784	-	-	-	604	346	258	-	-	-	-	180
ASEGURADORA ANCON, S.A	87,539	7,274	2,185	442	1,743	609	422	187	-	4,240	4,069	171	240
ASEGURADORA GLOBAL, S.A	53,744	13,632	8,899	8,899	-	4,730	4,730	-	-	-	-	-	3
ASSA COMPAÑÍA DE SEGUROS, S.A	374,807	101,436	76,192	25,894	50,298	11,273	7,759	3,514	-	12,038	11,544	494	1,933
BANESCO SEGUROS, S.A.	16,197	5,642	5,158	4,967	191	460	270	190	-	-	-	-	24
CHUBB SEGUROS PANAMA, S.A.	890	14	-	-	-	7	-	7	-	-	-	-	7
COMPAÑÍA INTERNACIONAL DE SEGUROS, S.A	273,104	73,386	32,826	3,494	29,332	6,394	2,714	3,680	-	33,120	31,508	1,612	1,046
GENERAL DE SEGUROS, S.A.	108,668	55,291	-	-	-	83	83	-	-	-	-	-	55,208
MAPFRE PANAMÁ, S.A	152,203	47,740	27,823	5,112	22,711	1,188	1,046	142	-	18,566	16,498	2,068	163
MERCANTIL PANAMÁ SEGUROS, S.A	4,218	3,404	1,679	1,241	438	143	143	-	-	1,582	1,582	-	-
MULTIBANK SEGUROS, S.A	30,518	10,544	955	154	801	9,580	9,577	3	-	-	-	-	9
NACIONAL DE SEGUROS DE PANAMÁ Y CENTROAMÉRICA	4,760	874	518	165	353	184	179	5	-	-	-	-	172
ÓPTIMA COMPAÑÍA DE SEGUROS, S.A.	23,697	7,276	529	529	-	1,084	700	384	-	-	-	-	5,663
PAN AMERICAN LIFE INSURANCE DE PANAMÁ, S.A	42,906	42,906	21,893	9,064	12,829	10,018	9,645	373	-	9,936	7,988	1,948	1,059
SAGICOR PANAMÁ, S.A	2,354	2,354	1,193	223	970	75	-	75	-	1,064	1,015	49	22
SEGUROS FEDPA, S.A	181,493	39,488	245	239	6	38,495	37,816	679	-	1	-	1	747
SEGUROS SURAMERICANA, S.A	358,217	133,181	65,301	19,139	46,162	65,507	38,739	26,768	-	71	71	-	2,302
VIVIR COMPAÑÍA DE SEGUROS, SA.	7,896	7,896	-	-	-	2	-	2	-	7,817	7,634	183	77
WORLDWIDE MEDICAL ASSURANCE, LTD	9,224	9,224	3,342	1,428	1,914	-	-	-	-	5,870	4,232	1,638	12
SUB-TOTAL	1,759,033	563,759	249,556	81,368	168,188	150,617	114,211	36,406	-	94,704	86,530	8,174	68,882
BUPA PANAMÁ, S.A.	987	987	-	-	-	-	-	-	-	987	712	275	-
LA FLORESTA DE SEGUROS Y VIDA, S.A	-	-	-	-	-	-	-	-	-	-	-	-	-
LA REGIONAL DE SEGUROS, S.A	56,129	1,377	1,124	303	821	120	109	11	-	131	131	-	2
SUB-TOTAL	57,116	2,364	1,124	303	821	120	109	11	-	1,118	843	275	2
TOTAL	1,816,149	566,123	250,680	81,671	169,009	150,737	114,320	36,417	-	95,822	87,373	8,449	68,884



SUPERINTENDENCIA DE SEGUROS Y REASEGUROS DE PANAMA
POLIZAS VIGENTES DE SEGURO DIRECTO TOTALES LOCAL Y EXTERIOR
AL 31 DE OCTUBRE DE 2019

RAMOS DE SEGUROS	RAMOS GENERALES											
	TOTAL GENERALES	Incendio y Líneas Aliadas	Residencial	Comercial	Industrial	Vida Industrial	Anualidades	Rentas Vitalicias	Pérdida de Ingresos	Multirisgo	Residencial	Comercial e Industrial
ACERTA SEGUROS	17,323	1,386	1,008	377	1	15	-	-	-	563	504	59
ALIADO SEGUROS	7,078	811	462	345	4	-	-	-	-	265	146	119
ASEGURADORA ANCON, S.A	80,265	4,695	3,121	1,379	195	-	-	-	-	1,485	820	665
ASEGURADORA GLOBAL, S.A	40,112	24,574	24,065	509	-	-	-	-	-	-	-	-
ASSA COMPAÑÍA DE SEGUROS, S.A	273,371	63,087	48,757	14,330	-	-	-	-	-	17,914	14,352	3,562
BANESCO SEGUROS, S.A.	10,555	2,074	-	2,074	-	-	-	-	-	934	554	380
CHUBB SEGUROS PANAMA, S.A.	876	52	-	52	-	-	-	-	-	67	-	67
COMPAÑÍA INTERNACIONAL DE SEGUROS, S.A	199,718	15,250	15,250	-	-	-	-	-	-	2,457	2,457	-
GENERAL DE SEGUROS, S.A.	53,377	46,243	46,243	-	-	-	-	-	-	298	218	80
MAPFRE PANAMÁ, S.A	104,463	11,403	-	11,403	-	-	-	-	-	-	-	-
MERCANTIL PANAMÁ SEGUROS, S.A	814	-	-	-	-	-	-	-	-	387	284	103
MULTIBANK SEGUROS, S.A	19,974	7,279	6,967	304	8	-	-	-	-	190	147	43
NACIONAL DE SEGUROS DE PANAMÁ Y CENTROAMÉRICA	3,886	1,523	500	1,023	-	-	-	-	-	-	-	-
ÓPTIMA COMPAÑÍA DE SEGUROS, S.A.	16,421	2,708	1,825	726	157	-	-	-	-	575	307	268
PAN AMERICAN LIFE INSURANCE DE PANAMÁ, S.A	-	-	-	-	-	-	-	-	-	-	-	-
SAGICOR PANAMÁ, S.A	-	-	-	-	-	-	-	-	-	-	-	-
SEGUROS FEDPA, S.A	142,005	2,204	2,204	-	-	-	-	-	-	331	116	215
SEGUROS SURAMERICANA, S.A	225,036	70,902	58,389	12,513	-	-	-	-	-	-	-	-
VIVIR COMPAÑÍA DE SEGUROS, SA.	-	-	-	-	-	-	-	-	-	-	-	-
WORLDWIDE MEDICAL ASSURANCE, LTD	-	-	-	-	-	-	-	-	-	-	-	-
SUB-TOTAL	1,195,274	254,191	208,791	45,035	365	15	-	-	-	25,466	19,905	5,561
BUPA PANAMÁ, S.A.	-	-	-	-	-	-	-	-	-	-	-	-
LA FLORESTA DE SEGUROS Y VIDA, S.A	-	-	-	-	-	-	-	-	-	-	-	-
LA REGIONAL DE SEGUROS, S.A	54,752	772	614	155	3	-	-	-	-	467	232	235
SUB-TOTAL	54,752	772	614	155	3	-	-	-	-	467	232	235
TOTAL	1,250,026	254,963	209,405	45,190	368	15	-	-	-	25,933	20,137	5,796



SUPERINTENDENCIA DE SEGUROS Y REASEGUROS DE PANAMA
POLIZAS VIGENTES DE SEGURO DIRECTO TOTALES LOCAL Y EXTERIOR
AL 31 DE OCTUBRE DE 2019

RAMOS DE SEGUROS	RAMOS GENERALES														
	Transporte de Carga	Terrestre	Marítimo	Aéreo	Casco	Marítimo	Aéreo	Automóvil	Ramos Técnicos	TRC TRM	Equipo Electrónico	Caldera y Maquinaria	Rotura de Maquinaria	Equipo Pesado	Vidrios
ACERTA SEGUROS	78	60	9	9	35	16	19	13,484	213	19	67	-	77	47	3
ALIADO SEGUROS	92	92	-	-	13	9	4	3,700	302	92	57	-	58	95	-
ASEGURADORA ANCON, S.A	360	344	13	3	98	63	35	70,278	439	79	111	-	84	162	3
ASEGURADORA GLOBAL, S.A	-	-	-	-	-	-	-	14,580	-	-	-	-	-	-	-
ASSA COMPAÑÍA DE SEGUROS, S.A	9,291	2,293	6,998	-	291	269	22	146,488	2,712	30	1,801	828	53	-	-
BANESCO SEGUROS, S.A.	136	136	-	-	6	6	-	5,809	393	124	46	-	50	173	-
CHUBB SEGUROS PANAMA, S.A.	25	-	25	-	-	-	-	-	72	72	-	-	-	-	-
COMPAÑÍA INTERNACIONAL DE SEGUROS, S.A	19,095	19,095	-	-	269	214	55	132,348	1,735	823	282	-	104	526	-
GENERAL DE SEGUROS, S.A.	34	16	18	-	3	2	1	5,842	271	44	67	1	83	74	2
MAPFRE PANAMÁ, S.A	1,034	1,034	-	-	55	35	20	83,534	738	84	200	-	97	357	-
MERCANTIL PANAMÁ SEGUROS, S.A	-	-	-	-	-	-	-	232	-	-	-	-	-	-	-
MULTIBANK SEGUROS, S.A	13	13	-	-	20	7	13	12,051	168	79	16	-	27	46	-
NACIONAL DE SEGUROS DE PANAMÁ Y CENTROAMÉRICA	43	24	19	-	14	6	8	1	156	93	15	-	26	22	-
ÓPTIMA COMPAÑÍA DE SEGUROS, S.A.	390	143	191	56	97	85	12	5,359	803	441	113	-	101	148	-
PAN AMERICAN LIFE INSURANCE DE PANAMÁ, S.A	-	-	-	-	-	-	-	-	-	-	-	-	-	-	-
SAGICOR PANAMÁ, S.A	-	-	-	-	-	-	-	-	-	-	-	-	-	-	-
SEGUROS FEDPA, S.A	395	395	-	-	1	1	-	138,553	96	-	32	-	18	46	-
SEGUROS SURAMERICANA, S.A	1,404	1,404	-	-	4	4	-	142,644	1,466	76	501	-	288	601	-
VIVIR COMPAÑÍA DE SEGUROS, SA.	-	-	-	-	-	-	-	-	-	-	-	-	-	-	-
WORLDWIDE MEDICAL ASSURANCE, LTD	-	-	-	-	-	-	-	-	-	-	-	-	-	-	-
SUB-TOTAL	32,390	25,049	7,273	68	906	717	189	774,903	9,564	2,056	3,308	829	1,066	2,297	8
BUPA PANAMÁ, S.A.	-	-	-	-	-	-	-	-	-	-	-	-	-	-	-
LA FLORESTA DE SEGUROS Y VIDA, S.A	-	-	-	-	-	-	-	-	-	-	-	-	-	-	-
LA REGIONAL DE SEGUROS, S.A	90	77	12	1	56	41	15	52,317	77	35	12	-	1	29	-
SUB-TOTAL	90	77	12	1	56	41	15	52,317	77	35	12	-	1	29	-
TOTAL	32,480	25,126	7,285	69	962	758	204	827,220	9,641	2,091	3,320	829	1,067	2,326	8



SUPERINTENDENCIA DE SEGUROS Y REASEGUROS DE PANAMA
POLIZAS VIGENTES DE SEGURO DIRECTO TOTALES LOCAL Y EXTERIOR
AL 31 DE OCTUBRE DE 2019

RAMOS DE SEGUROS	RAMOS GENERALES									
	Riesgos Diversos	Responsabilidad Civil	Robo	Fidelidad y DDD	BBB	Otros	Titulos de Propiedad	Fianzas	Oferta y Cumplimiento	Otras
ACERTA SEGUROS	715	535	52	68	1	59	-	834	754	80
ALIADO SEGUROS	511	360	2	2	-	147	-	1,384	415	969
ASEGURADORA ANCON, S.A	1,260	884	151	-	-	225	-	1,650	549	1,101
ASEGURADORA GLOBAL, S.A	106	-	-	-	-	106	-	852	157	695
ASSA COMPAÑÍA DE SEGUROS, S.A	10,422	5,833	2,362	342	21	1,864	-	23,166	1,778	21,388
BANESCO SEGUROS, S.A.	892	523	35	43	-	291	-	311	-	311
CHUBB SEGUROS PANAMA, S.A.	324	324	-	-	-	-	-	336	-	336
COMPAÑÍA INTERNACIONAL DE SEGUROS, S.A	3,380	2,675	202	163	-	340	-	25,184	18,851	6,333
GENERAL DE SEGUROS, S.A.	277	212	13	29	1	22	40	369	369	-
MAPFRE PANAMÁ, S.A	4,254	1,359	177	139	2	2,577	-	3,445	3,444	1
MERCANTIL PANAMÁ SEGUROS, S.A	103	35	-	-	-	68	-	92	-	92
MULTIBANK SEGUROS, S.A	134	106	13	4	2	9	-	119	89	30
NACIONAL DE SEGUROS DE PANAMÁ Y CENTROAMÉRICA	672	450	68	35	1	118	-	1,477	1,477	-
ÓPTIMA COMPAÑÍA DE SEGUROS, S.A.	1,575	1,292	134	1	-	148	-	4,914	2,377	2,537
PAN AMERICAN LIFE INSURANCE DE PANAMÁ, S.A	-	-	-	-	-	-	-	-	-	-
SAGICOR PANAMÁ, S.A	-	-	-	-	-	-	-	-	-	-
SEGUROS FEDPA, S.A	300	219	11	70	-	-	-	125	40	85
SEGUROS SURAMERICANA, S.A	4,559	3,119	514	286	-	640	-	4,057	-	4,057
VIVIR COMPAÑÍA DE SEGUROS, SA.	-	-	-	-	-	-	-	-	-	-
WORLDWIDE MEDICAL ASSURANCE, LTD	-	-	-	-	-	-	-	-	-	-
SUB-TOTAL	29,484	17,926	3,734	1,182	28	6,614	40	68,315	30,300	38,015
BUPA PANAMÁ, S.A.	-	-	-	-	-	-	-	-	-	-
LA FLORESTA DE SEGUROS Y VIDA, S.A	-	-	-	-	-	-	-	-	-	-
LA REGIONAL DE SEGUROS, S.A	236	188	6	3	-	39	-	737	491	246
SUB-TOTAL	236	188	6	3	-	39	-	737	491	246
TOTAL	29,720	18,114	3,740	1,185	28	6,653	40	69,052	30,791	38,261



SUPERINTENDENCIA DE SEGUROS Y REASEGUROS DE PANAMA
PRIMAS SUSCRITAS DE SEGURO DIRECTO TOTALES LOCAL Y EXTERIOR
AL 31 DE OCTUBRE DE 2019

RAMOS DE SEGUROS	GRAN TOTAL	RAMOS VIDA											
		TOTAL VIDA	Vida Individual	Primer año	Renovación	Accidentes Personales	Individual	Grupo	Invalidez	Salud	Individual	Grupo	Colectivos de Vida
ACERTA SEGUROS	20,096,639.26	4,362,341.03	798,695.51	53,401.02	745,294.49	269,275.99	25,497.09	243,778.90	-	3,086,372.52	626,434.76	2,459,937.76	207,997.01
ALIADO SEGUROS	15,125,167.20	1,807,750.34	-	-	-	266,698.48	15,787.44	250,911.04	-	-	-	-	1,541,051.86
ASEGURADORA ANCON, S.A	45,502,823.40	15,253,281.35	771,989.68	140,870.72	631,118.96	777,634.83	274,079.55	503,555.28	-	11,952,549.83	9,488,231.86	2,464,317.97	1,751,107.01
ASEGURADORA GLOBAL, S.A	27,450,083.84	14,613,005.61	608,855.16	608,855.16	-	656,376.33	656,376.33	-	-	-	-	-	13,347,774.12
ASSA COMPAÑÍA DE SEGUROS, S.A	313,673,433.20	150,683,468.24	43,771,902.46	4,725,817.52	39,046,084.94	3,505,467.34	763,318.56	2,742,148.78	-	51,465,921.51	25,621,415.70	25,844,505.81	51,940,176.93
BANESCO SEGUROS, S.A.	17,709,851.67	9,520,547.73	1,082,569.46	268,184.47	814,384.99	45,365.44	23,153.43	22,212.01	-	-	-	-	8,392,612.83
CHUBB SEGUROS PANAMA, S.A.	7,826,774.75	2,018,473.16	-	-	-	1,959,718.14	-	1,959,718.14	-	-	-	-	58,755.02
COMPAÑÍA INTERNACIONAL DE SEGUROS, S.A	206,514,480.53	92,163,812.86	24,821,633.58	3,583,477.08	21,238,156.50	4,182,470.33	451,693.45	3,730,776.88	-	37,312,591.93	25,781,700.91	11,530,891.02	25,847,117.02
GENERAL DE SEGUROS, S.A.	43,093,015.75	24,092,691.37	-	-	-	6,950.24	6,950.24	-	-	-	-	-	24,085,741.13
MAPFRE PANAMÁ, S.A	186,239,434.89	89,045,405.11	20,410,516.80	3,027,377.37	17,383,139.43	1,440,496.20	670,799.45	769,696.75	-	52,624,222.34	23,487,866.67	29,136,355.67	14,570,169.77
MERCANTIL PANAMÁ SEGUROS, S.A	8,886,849.80	4,701,590.90	471,290.76	148,274.05	323,016.71	16,525.49	16,525.49	-	-	4,208,839.78	4,208,839.78	-	4,934.87
MULTIBANK SEGUROS, S.A	19,243,708.77	7,266,456.00	363,747.52	98,682.98	265,064.54	619,281.16	618,228.32	1,052.84	-	-	-	-	6,283,427.32
NACIONAL DE SEGUROS DE PANAMÁ Y CENTROAMÉRICA	17,376,198.13	1,369,040.96	239,124.92	36,269.74	202,855.18	158,676.30	127,416.15	31,260.15	-	-	-	-	971,239.74
ÓPTIMA COMPAÑÍA DE SEGUROS, S.A.	18,348,788.33	5,592,132.44	143,703.80	118,837.52	24,866.28	504,824.97	50,801.56	454,023.41	-	-	-	-	4,943,603.67
PAN AMERICAN LIFE INSURANCE DE PANAMÁ, S.A	110,848,367.48	110,848,367.48	27,424,454.72	5,010,564.04	22,413,890.68	2,168,803.53	1,285,004.66	883,798.87	-	68,570,717.14	17,558,759.23	51,011,957.91	12,684,392.09
SAGICOR PANAMÁ, S.A	3,396,732.89	3,396,732.89	536,291.73	107,258.33	429,033.40	182,523.02	-	182,523.02	-	2,445,286.46	1,868,736.27	576,550.19	232,631.68
SEGUROS FEDPA, S.A	33,594,461.16	5,448,790.89	43,176.65	41,458.29	1,718.36	1,889,296.55	1,181,542.40	707,754.15	-	45,907.08	-	45,907.08	3,470,410.61
SEGUROS SURAMERICANA, S.A	123,921,916.99	45,370,528.49	18,535,784.32	2,980,837.28	15,554,947.04	6,760,157.04	5,453,795.61	1,306,361.43	-	662,419.16	662,419.16	-	19,412,167.97
VIVIR COMPAÑÍA DE SEGUROS, SA.	8,423,542.27	8,423,542.27	-	-	-	3,436.89	-	3,436.89	-	8,164,113.11	6,420,556.62	1,743,556.49	255,992.27
WORLDWIDE MEDICAL ASSURANCE, LTD	21,736,772.50	21,736,772.50	2,005,627.11	1,054,219.00	951,408.11	(0.00)	-	(0.00)	-	19,550,673.24	13,236,857.94	6,313,815.30	180,472.15
SUB-TOTAL	\$1,249,009,042.81	\$617,714,731.62	\$142,029,364.18	\$22,004,384.57	\$120,024,979.61	\$25,413,978.27	\$11,620,969.73	\$13,793,008.54	\$0.00	\$260,089,614.10	\$128,961,818.90	\$131,127,795.20	\$190,181,775.07
BUPA PANAMÁ, S.A.	5,202,921.76	5,202,921.76	-	-	-	-	-	-	-	5,202,921.76	3,805,065.23	1,397,856.53	-
LA FLORESTA DE SEGUROS Y VIDA, S.A	107,072.50	(35,217.80)	185,776.80	196,665.40	(10,888.60)	153,563.80	(1,154.40)	154,718.20	-	(386,320.50)	(208,447.40)	(177,873.10)	11,762.10
LA REGIONAL DE SEGUROS, S.A	10,454,673.56	1,020,210.31	381,016.80	72,843.31	308,173.49	369,515.43	17,680.85	351,834.58	-	105,593.30	105,593.30	-	164,084.78
SUB-TOTAL	15,764,667.82	6,187,914.27	566,793.60	269,508.71	297,284.89	523,079.23	16,526.45	506,552.78	-	4,922,194.56	3,702,211.13	1,219,983.43	175,846.88
TOTAL	\$1,264,773,710.63	\$623,902,645.89	\$142,596,157.78	\$22,273,893.28	\$120,322,264.50	\$25,937,057.50	\$11,637,496.18	\$14,299,561.32	\$0.00	\$265,011,808.66	\$132,664,030.03	\$132,347,778.63	\$190,357,621.95



SUPERINTENDENCIA DE SEGUROS Y REASEGUROS DE PANAMA
PRIMAS SUSCRITAS DE SEGURO DIRECTO TOTALES LOCAL Y EXTERIOR
AL 31 DE OCTUBRE DE 2019

RAMOS DE SEGUROS	RAMOS GENERALES											
	TOTAL GENERALES	Incendio y Líneas Aliadas	Residencial	Comercial	Industrial	Vida Industrial	Anualidades	Rentas Vitalicias	Pérdida de Ingresos	Multirisgo	Residencial	Comercial e Industrial
ACERTA SEGUROS	15,734,298.23	1,021,288.08	321,778.40	725,022.25	(25,512.57)	-	-	-	-	173,767.16	80,981.43	92,785.73
ALIADO SEGUROS	13,317,416.86	1,989,217.97	181,760.62	1,800,677.10	6,780.25	-	-	-	-	88,771.47	32,021.77	56,749.70
ASEGURADORA ANCON, S.A	30,249,542.05	3,521,078.65	1,074,617.13	1,792,837.95	653,623.57	-	-	-	-	416,534.37	100,728.87	315,805.50
ASEGURADORA GLOBAL, S.A	12,837,078.23	2,201,587.50	2,131,996.48	69,591.02	-	-	-	-	-	-	-	-
ASSA COMPAÑÍA DE SEGUROS, S.A	162,989,964.96	47,836,180.35	16,676,861.86	31,159,318.49	-	-	-	-	-	4,016,313.60	2,631,390.21	1,384,923.39
BANESCO SEGUROS, S.A.	8,189,303.94	1,239,117.77	-	1,239,117.77	-	-	-	-	-	863,767.47	137,489.18	726,278.29
CHUBB SEGUROS PANAMA, S.A.	5,808,301.59	3,331,149.45	-	3,331,149.45	-	-	-	-	-	205,795.16	-	205,795.16
COMPAÑÍA INTERNACIONAL DE SEGUROS, S.A	114,350,667.67	20,871,343.46	20,871,343.46	-	-	-	-	-	-	440,428.42	440,428.42	-
GENERAL DE SEGUROS, S.A.	19,000,324.38	4,229,030.94	4,229,030.94	-	-	-	-	-	-	53,688.31	31,373.26	22,315.05
MAPFRE PANAMÁ, S.A	97,194,029.78	8,845,472.29	-	8,845,472.29	-	-	-	-	-	-	-	-
MERCANTIL PANAMÁ SEGUROS, S.A	4,185,258.90	-	-	-	-	-	-	-	-	190,477.85	103,426.36	87,051.49
MULTIBANK SEGUROS, S.A	11,977,252.77	1,066,641.32	689,233.73	367,410.75	9,996.85	-	-	-	-	32,210.58	15,005.18	17,205.40
NACIONAL DE SEGUROS DE PANAMÁ Y CENTROAMÉRICA	16,007,157.17	3,556,188.85	689,873.87	2,866,314.98	-	-	-	-	-	-	-	-
ÓPTIMA COMPAÑÍA DE SEGUROS, S.A.	12,756,655.89	1,870,062.26	855,511.28	710,087.98	304,463.00	-	-	-	-	158,074.10	60,165.20	97,908.90
PAN AMERICAN LIFE INSURANCE DE PANAMÁ, S.A	-	-	-	-	-	-	-	-	-	-	-	-
SAGICOR PANAMÁ, S.A	-	-	-	-	-	-	-	-	-	-	-	-
SEGUROS FEDPA, S.A	28,145,670.27	326,069.50	326,069.50	-	-	-	-	-	-	141,060.47	9,147.79	131,912.68
SEGUROS SURAMERICANA, S.A	78,551,388.50	14,356,964.18	12,796,789.99	1,560,174.19	-	-	-	-	-	-	-	-
VIVIR COMPAÑÍA DE SEGUROS, SA.	-	-	-	-	-	-	-	-	-	-	-	-
WORLDWIDE MEDICAL ASSURANCE, LTD	-	-	-	-	-	-	-	-	-	-	-	-
SUB-TOTAL	\$631,294,311.19	\$116,261,392.57	\$60,844,867.26	\$54,467,174.21	\$949,351.10	\$0.00	\$0.00	\$0.00	\$0.00	\$6,780,888.96	\$3,642,157.67	\$3,138,731.29
BUPA PANAMÁ, S.A.	-	-	-	-	-	-	-	-	-	-	-	-
LA FLORESTA DE SEGUROS Y VIDA, S.A	142,290.30	(196,254.30)	7,636.58	(203,890.88)	-	-	-	-	-	-	-	-
LA REGIONAL DE SEGUROS, S.A	9,434,463.25	235,786.39	127,876.23	103,790.90	2,649.61	-	-	-	-	212,176.55	78,483.45	133,693.10
SUB-TOTAL	9,576,753.55	39,532.09	135,512.81	(100,099.98)	2,649.61	-	-	-	-	212,176.55	78,483.45	133,693.10
TOTAL	\$640,871,064.74	\$116,300,924.66	\$60,980,380.07	\$54,367,074.23	\$952,000.71	\$0.00	\$0.00	\$0.00	\$0.00	\$6,993,065.51	\$3,720,641.12	\$3,272,424.39



SUPERINTENDENCIA DE SEGUROS Y REASEGUROS DE PANAMA
PRIMAS SUSCRITAS DE SEGURO DIRECTO TOTALES LOCAL Y EXTERIOR
AL 31 DE OCTUBRE DE 2019

RAMOS DE SEGUROS	RAMOS GENERALES														
	Transporte de Carga	Terrestre	Marítimo	Aéreo	Casco	Marítimo	Aéreo	Automóvil	Ramos Técnicos	TRC TRM	Equipo Electrónico	Caldera y Maquinaria	Rotura de Maquinaria	Equipo Pesado	Vidrios
ACERTA SEGUROS	167,739.82	51,332.32	33,704.58	82,702.92	784,520.95	319,889.15	464,631.80	5,973,802.08	916,902.68	836,756.35	13,047.88	-	14,929.61	52,168.84	-
ALIADO SEGUROS	859,154.66	859,154.66	-	-	91,078.76	2,517.34	88,561.42	2,361,162.69	993,021.09	876,799.38	22,528.46	-	25,743.88	67,949.37	-
ASEGURADORA ANCON, S.A	372,704.17	361,174.61	9,947.92	1,581.64	361,219.56	67,471.77	293,747.79	21,855,631.66	1,903,406.41	1,722,037.65	32,073.87	-	36,458.59	112,752.97	83.33
ASEGURADORA GLOBAL, S.A	-	-	-	-	-	-	-	6,659,151.16	-	-	-	-	-	-	-
ASSA COMPAÑÍA DE SEGUROS, S.A	5,728,556.10	698,386.14	5,030,169.96	-	8,570,639.92	2,251,429.42	6,319,210.50	49,444,865.99	4,013,166.21	3,255,753.64	604,240.66	196,648.86	(43,476.95)	-	-
BANESCO SEGUROS, S.A.	177,145.83	177,145.83	-	-	101,994.01	101,994.01	-	3,279,509.11	804,805.48	514,226.13	32,561.09	-	59,901.00	198,117.26	-
CHUBB SEGUROS PANAMA, S.A.	(391,047.28)	-	(391,047.28)	-	-	-	-	-	798,018.25	798,018.25	-	-	-	-	-
COMPAÑÍA INTERNACIONAL DE SEGUROS, S.A	5,275,444.10	5,275,444.10	-	-	4,052,354.91	2,028,608.57	2,023,746.34	30,268,550.04	2,237,533.11	1,351,936.16	163,667.72	-	157,931.32	563,997.91	-
GENERAL DE SEGUROS, S.A.	159,803.99	7,368.27	152,435.72	-	23,736.25	22,461.25	1,275.00	3,031,941.01	303,126.04	83,570.86	133,533.76	10,235.22	26,146.98	48,329.40	1,309.82
MAPFRE PANAMÁ, S.A	3,498,184.44	3,498,184.44	-	-	6,339,821.49	2,373,776.39	3,966,045.10	36,056,281.08	2,544,862.63	1,952,802.06	133,982.85	-	90,246.00	367,831.72	-
MERCANTIL PANAMÁ SEGUROS, S.A	-	-	-	-	-	-	-	147,536.27	-	-	-	-	-	-	-
MULTIBANK SEGUROS, S.A	13,855.61	13,855.61	-	-	3,454,925.28	2,592,312.95	862,612.33	5,278,246.53	539,208.00	441,888.97	11,971.16	-	50,019.25	35,328.62	-
NACIONAL DE SEGUROS DE PANAMÁ Y CENTROAMÉRICA	42,471.97	12,266.17	30,205.80	-	261,957.17	44,981.08	216,976.09	18,795.30	961,868.34	854,733.22	3,869.52	-	59,266.98	43,998.62	-
ÓPTIMA COMPAÑÍA DE SEGUROS, S.A.	412,306.55	183,583.27	226,097.00	2,626.28	608,146.65	400,267.10	207,879.55	3,467,185.36	959,232.43	563,642.14	60,641.31	-	87,284.62	247,664.36	-
PAN AMERICAN LIFE INSURANCE DE PANAMÁ, S.A	-	-	-	-	-	-	-	-	-	-	-	-	-	-	-
SAGICOR PANAMÁ, S.A	-	-	-	-	-	-	-	-	-	-	-	-	-	-	-
SEGUROS FEDPA, S.A	140,891.27	140,891.27	-	-	7,510.85	7,510.85	-	26,699,886.28	41,803.77	-	9,754.69	-	6,420.91	25,628.17	-
SEGUROS SURAMERICANA, S.A	1,414,365.14	1,414,365.14	-	-	-	-	-	49,093,226.49	1,968,129.20	1,362,183.76	117,396.88	-	84,811.30	403,517.23	220.03
VIVIR COMPAÑÍA DE SEGUROS, SA.	-	-	-	-	-	-	-	-	-	-	-	-	-	-	-
WORLDWIDE MEDICAL ASSURANCE, LTD	-	-	-	-	-	-	-	-	-	-	-	-	-	-	-
SUB-TOTAL	\$17,871,576.37	\$12,693,151.83	\$5,091,513.70	\$86,910.84	\$24,657,905.80	\$10,213,219.88	\$14,444,685.92	\$243,635,771.05	\$18,985,083.64	\$14,614,348.57	\$1,339,269.85	\$206,884.08	\$655,683.49	\$2,167,284.47	\$1,613.18
BUPA PANAMÁ, S.A.	-	-	-	-	-	-	-	-	-	-	-	-	-	-	-
LA FLORESTA DE SEGUROS Y VIDA, S.A	(425,885.00)	(425,885.00)	-	-	-	-	-	(421,401.40)	33,218.91	48,380.72	(8,126.55)	-	-	(7,035.26)	-
LA REGIONAL DE SEGUROS, S.A	51,705.41	39,227.87	12,349.54	128.00	(497,623.85)	38,198.72	(535,822.57)	8,338,677.48	97,720.15	75,863.62	3,890.66	-	3,466.75	14,499.12	-
SUB-TOTAL	(374,179.59)	(386,657.13)	12,349.54	128.00	(497,623.85)	38,198.72	(535,822.57)	7,917,276.08	130,939.06	124,244.34	(4,235.89)	-	3,466.75	7,463.86	-
TOTAL	\$17,497,396.78	\$12,306,494.70	\$5,103,863.24	\$87,038.84	\$24,160,281.95	\$10,251,418.60	\$13,908,863.35	\$251,553,047.13	\$19,116,022.70	\$14,738,592.91	\$1,335,033.96	\$206,884.08	\$659,150.24	\$2,174,748.33	\$1,613.18



SUPERINTENDENCIA DE SEGUROS Y REASEGUROS DE PANAMA

PRIMAS SUSCRITAS DE SEGURO DIRECTO TOTALES LOCAL Y EXTERIOR

AL 31 DE OCTUBRE DE 2019

RAMOS DE SEGUROS	RAMOS GENERALES									
	Riesgos Diversos	Responsabilidad Civil	Robo	Fidelidad y DDD	BBB	Otros	Titulos de Propiedad	Fianzas	Oferta y Cumplimiento	Otras
ACERTA SEGUROS	1,100,671.96	812,642.83	54,265.92	153,145.22	-	80,617.99	-	5,595,605.50	3,878,390.11	1,717,215.39
ALIADO SEGUROS	3,748,758.39	1,385,975.85	8,956.09	1,495.00	-	2,352,331.45	-	3,186,251.83	2,376,752.86	809,498.97
ASEGURADORA ANCON, S.A	1,102,416.05	898,458.59	55,536.18	-	-	148,421.28	-	716,551.18	198,280.55	518,270.63
ASEGURADORA GLOBAL, S.A	2,498,974.63	-	-	-	-	2,498,974.63	-	1,477,364.94	1,307,972.69	169,392.25
ASSA COMPAÑÍA DE SEGUROS, S.A	28,632,080.28	10,982,147.73	2,656,798.11	6,372,616.39	1,880,779.68	6,739,738.37	-	14,748,162.51	7,920,702.95	6,827,459.56
BANESCO SEGUROS, S.A.	648,436.46	517,078.19	33,839.19	54,923.26	-	42,595.82	-	1,074,527.81	-	1,074,527.81
CHUBB SEGUROS PANAMA, S.A.	1,579,412.50	1,579,412.50	-	-	-	-	-	284,973.51	-	284,973.51
COMPAÑÍA INTERNACIONAL DE SEGUROS, S.A	30,688,561.50	6,973,323.38	450,557.91	221,016.27	-	23,043,663.94	-	20,516,452.13	964,977.10	19,551,475.03
GENERAL DE SEGUROS, S.A.	11,045,471.91	409,489.18	4,178.56	33,643.06	526,948.01	10,071,213.10	-	153,525.93	153,525.93	-
MAPFRE PANAMÁ, S.A	9,567,119.02	3,868,846.13	174,223.95	203,881.00	129,013.01	5,191,154.93	-	30,342,288.83	29,996,424.81	345,864.02
MERCANTIL PANAMÁ SEGUROS, S.A	3,676,741.97	136,480.41	-	-	-	3,540,261.56	-	170,502.81	-	170,502.81
MULTIBANK SEGUROS, S.A	1,340,231.21	167,998.72	19,814.69	1,723.82	406,539.66	744,154.32	-	251,934.24	180,668.80	71,265.44
NACIONAL DE SEGUROS DE PANAMÁ Y CENTROAMÉRICA	1,300,818.36	553,526.73	61,616.48	9,392.62	4,750.99	671,531.54	-	9,865,057.18	9,865,057.18	-
ÓPTIMA COMPAÑÍA DE SEGUROS, S.A.	2,942,001.01	1,452,799.77	120,614.15	10.18	(2.98)	1,368,579.89	-	2,339,647.53	700,316.71	1,639,330.82
PAN AMERICAN LIFE INSURANCE DE PANAMÁ, S.A	-	-	-	-	-	-	-	-	-	-
SAGICOR PANAMÁ, S.A	-	-	-	-	-	-	-	-	-	-
SEGUROS FEDPA, S.A	366,448.97	113,759.24	13,866.57	238,823.16	-	-	-	421,999.16	16,013.17	405,985.99
SEGUROS SURAMERICANA, S.A	8,160,280.25	2,398,084.48	293,251.57	88,509.57	-	5,380,434.63	-	3,558,423.24	-	3,558,423.24
VIVIR COMPAÑÍA DE SEGUROS, SA.	-	-	-	-	-	-	-	-	-	-
WORLDWIDE MEDICAL ASSURANCE, LTD	-	-	-	-	-	-	-	-	-	-
SUB-TOTAL	\$108,398,424.47	\$32,250,023.73	\$3,947,519.37	\$7,379,179.55	\$2,948,028.37	\$61,873,673.45	\$0.00	\$94,703,268.33	\$57,559,082.86	\$37,144,185.47
BUPA PANAMÁ, S.A.	-	-	-	-	-	-	-	-	-	-
LA FLORESTA DE SEGUROS Y VIDA, S.A	420,044.29	387,505.30	-	-	-	32,538.99	-	732,567.80	-	732,567.80
LA REGIONAL DE SEGUROS, S.A	193,973.49	155,092.30	10,780.00	6,139.22	-	21,961.97	-	802,047.63	555,055.01	246,992.62
SUB-TOTAL	614,017.78	542,597.60	10,780.00	6,139.22	-	54,500.96	-	1,534,615.43	555,055.01	979,560.42
TOTAL	\$109,012,442.25	\$32,792,621.33	\$3,958,299.37	\$7,385,318.77	\$2,948,028.37	\$61,928,174.41	\$0.00	\$96,237,883.76	\$58,114,137.87	\$38,123,745.89

SUPERINTENDENCIA DE SEGUROS Y REASEGUROS DE PANAMA
SINIESTROS PAGADOS DE SEGURO DIRECTO TOTALES LOCAL Y EXTERIOR
AL 31 DE OCTUBRE DE 2019

RAMOS DE SEGUROS	GRAN TOTAL	RAMOS VIDA											
		TOTAL VIDA	Vida Individual	Primer año	Renovación	Accidentes Personales	Individual	Grupo	Invalidez	Salud	Individual	Grupo	Colectivos de Vida
ACERTA SEGUROS	9,716,525.84	2,407,039.79	100,000.00	-	100,000.00	56,720.52	17,984.55	38,735.97	-	2,092,747.52	624,424.40	1,468,323.12	157,571.75
ALIADO SEGUROS	4,228,996.10	615,770.20	-	-	-	42,166.75	205.65	41,961.10	-	-	-	-	573,603.45
ASEGURADORA ANCON, S.A	24,798,676.36	9,408,869.37	141,458.36	1,458.36	140,000.00	212,549.53	75,615.63	136,933.90	-	8,074,129.22	6,261,665.02	1,812,464.20	980,732.26
ASEGURADORA GLOBAL, S.A	13,256,773.76	3,663,718.28	11,400.00	11,400.00	-	-	-	-	-	-	-	-	3,652,318.28
ASSA COMPAÑÍA DE SEGUROS, S.A	139,166,142.80	59,918,927.29	9,856,151.14	9,853,192.46	2,958.68	806,929.51	73,538.51	733,391.00	-	37,897,250.11	16,291,892.91	21,605,357.20	11,358,596.53
BANESCO SEGUROS, S.A.	6,381,196.57	1,201,439.96	390,000.00	390,000.00	-	18.68	-	18.68	-	-	-	-	811,421.28
CHUBB SEGUROS PANAMA, S.A.	621,491.80	90,715.55	-	-	-	90,715.55	-	90,715.55	-	-	-	-	-
COMPAÑÍA INTERNACIONAL DE SEGUROS, S.A	98,754,995.34	49,014,268.88	6,683,083.49	510,855.50	6,172,227.99	1,054,413.13	80,627.54	973,785.59	-	29,730,115.96	19,728,471.94	10,001,644.02	11,546,656.30
GENERAL DE SEGUROS, S.A.	6,901,081.53	4,214,427.60	-	-	-	72.75	72.75	-	-	-	-	-	4,214,354.85
MAPFRE PANAMÁ, S.A	125,417,243.96	60,500,038.27	8,898,532.59	5,515,555.10	3,382,977.49	1,100,776.38	299,866.98	800,909.40	-	42,229,482.64	16,082,417.22	26,147,065.42	8,271,246.66
MERCANTIL PANAMÁ SEGUROS, S.A	4,356,448.32	2,448,985.93	3,892.82	3,892.82	-	-	-	-	-	2,445,093.11	2,445,093.11	-	-
MULTIBANK SEGUROS, S.A	2,933,683.77	1,610,806.01	-	-	-	-	-	-	-	-	-	-	1,610,806.01
NACIONAL DE SEGUROS DE PANAMÁ Y CENTROAMÉRICA	5,512,806.44	415,493.29	-	-	-	1,426.29	1,426.29	-	-	-	-	-	414,067.00
ÓPTIMA COMPAÑÍA DE SEGUROS, S.A.	9,824,933.68	3,059,000.46	-	-	-	358,340.02	2,000.00	356,340.02	-	-	-	-	2,700,660.44
PAN AMERICAN LIFE INSURANCE DE PANAMÁ, S.A	63,696,479.71	63,696,479.71	10,282,955.87	-	10,282,955.87	288,822.65	115,776.97	173,045.68	-	48,771,115.77	8,991,791.21	39,779,324.56	4,353,585.42
SAGICOR PANAMÁ, S.A	1,508,955.56	1,508,955.56	13,000.00	-	13,000.00	16,839.52	-	16,839.52	-	1,479,116.04	937,913.10	541,202.94	-
SEGUROS FEDPA, S.A	15,709,644.93	1,504,463.48	-	-	-	356,055.79	356,055.79	-	-	-	-	-	1,148,407.69
SEGUROS SURAMERICANA, S.A	54,304,055.58	14,770,621.23	8,094,097.20	898,828.80	7,195,268.40	551,944.46	526,662.71	25,281.75	-	-	-	-	6,124,579.57
VIVIR COMPAÑÍA DE SEGUROS, SA.	8,005,620.93	8,005,620.93	-	-	-	-	-	-	-	7,858,764.08	6,505,518.36	1,353,245.72	146,856.85
WORLDWIDE MEDICAL ASSURANCE, LTD	18,092,813.14	18,092,813.14	470,000.00	245,000.00	225,000.00	167.71	-	167.71	-	17,486,672.34	11,434,176.14	6,052,496.20	135,973.09
SUB-TOTAL	\$613,188,566.12	\$306,148,454.93	\$44,944,571.47	\$17,430,183.04	\$27,514,388.43	\$4,937,959.24	\$1,549,833.37	\$3,388,125.87	\$0.00	\$198,064,486.79	\$89,303,363.41	\$108,761,123.38	\$58,201,437.43
BUPA PANAMÁ, S.A.	2,040,283.21	2,040,283.21	-	-	-	-	-	-	-	2,040,283.21	1,644,631.81	395,651.40	-
LA FLORESTA DE SEGUROS Y VIDA, S.A	1,321,469.60	540,142.70	-	-	-	122,117.90	-	122,117.90	-	405,479.30	285,261.20	120,218.10	12,545.50
LA REGIONAL DE SEGUROS, S.A	7,222,583.96	96,301.43	1,755.00	1,755.00	-	7,510.25	711.25	6,799.00	-	-	-	-	87,036.18
SUB-TOTAL	10,584,336.77	2,676,727.34	1,755.00	1,755.00	-	129,628.15	711.25	128,916.90	-	2,445,762.51	1,929,893.01	515,869.50	99,581.68
TOTAL	\$623,772,902.89	\$308,825,182.27	\$44,946,326.47	\$17,431,938.04	\$27,514,388.43	\$5,067,587.39	\$1,550,544.62	\$3,517,042.77	\$0.00	\$200,510,249.30	\$91,233,256.42	\$109,276,992.88	\$58,301,019.11

SUPERINTENDENCIA DE SEGUROS Y REASEGUROS DE PANAMA
SINIESTROS PAGADOS DE SEGURO DIRECTO TOTALES LOCAL Y EXTERIOR
AL 31 DE OCTUBRE DE 2019

RAMOS DE SEGUROS	RAMOS GENERALES											
	TOTAL GENERALES	Incendio y Líneas Aliadas	Residencial	Comercial	Industrial	Vida Industrial	Anualidades	Rentas Vitalicias	Pérdida de Ingresos	Multiriesgo	Residencial	Comercial e Industrial
ACERTA SEGUROS	7,309,486.05	395,242.53	78,670.33	316,572.20	-	-	-	-	-	127,774.08	53,185.93	74,588.15
ALIADO SEGUROS	3,613,225.90	1,089,089.64	34,369.29	44,767.39	1,009,952.96	-	-	-	-	42,981.81	21,899.15	21,082.66
ASEGURADORA ANCON, S.A	15,389,806.99	317,703.53	32,444.48	254,329.00	30,930.05	-	-	-	-	66,585.79	16,747.58	49,838.21
ASEGURADORA GLOBAL, S.A	9,593,055.48	230,626.62	230,626.62	-	-	-	-	-	-	-	-	-
ASSA COMPAÑÍA DE SEGUROS, S.A	79,247,215.51	27,280,860.67	2,125,963.94	25,153,396.73	1,500.00	-	-	-	-	1,403,126.94	772,875.07	630,251.87
BANESCO SEGUROS, S.A.	5,179,756.61	134,109.63	-	134,109.63	-	-	-	-	-	117,817.97	10,609.67	107,208.30
CHUBB SEGUROS PANAMA, S.A.	530,776.25	280,293.65	-	280,293.65	-	-	-	-	-	880.52	-	880.52
COMPAÑÍA INTERNACIONAL DE SEGUROS, S.A	49,740,726.46	1,523,183.58	1,523,183.58	-	-	-	-	-	-	80,945.99	80,945.99	-
GENERAL DE SEGUROS, S.A.	2,686,653.93	155,789.33	155,789.33	-	-	-	-	-	-	11,994.25	3,467.28	8,526.97
MAPFRE PANAMÁ, S.A	64,917,205.69	7,022,146.48	-	7,022,146.48	-	-	-	-	-	-	-	-
MERCANTIL PANAMÁ SEGUROS, S.A	1,907,462.39	-	-	-	-	-	-	-	-	436,604.17	2,054.80	434,549.37
MULTIBANK SEGUROS, S.A	1,322,877.76	25,299.21	17,174.42	8,124.79	-	-	-	-	-	4,944.70	4,640.82	303.88
NACIONAL DE SEGUROS DE PANAMÁ Y CENTROAMÉRICA	5,097,313.15	1,589,832.97	30,611.13	1,559,221.84	-	-	-	-	-	-	-	-
ÓPTIMA COMPAÑÍA DE SEGUROS, S.A.	6,765,933.22	275,676.74	93,054.04	182,198.57	424.13	-	-	-	-	79,676.65	32,662.08	47,014.57
PAN AMERICAN LIFE INSURANCE DE PANAMÁ, S.A	-	-	-	-	-	-	-	-	-	-	-	-
SAGICOR PANAMÁ, S.A	-	-	-	-	-	-	-	-	-	-	-	-
SEGUROS FEDPA, S.A	14,205,181.45	100,706.29	10,248.63	90,457.66	-	-	-	-	-	-	-	-
SEGUROS SURAMERICANA, S.A	39,533,434.35	5,675,068.00	5,460,650.72	214,417.28	-	-	-	-	-	-	-	-
VIVIR COMPAÑÍA DE SEGUROS, SA.	-	-	-	-	-	-	-	-	-	-	-	-
WORLDWIDE MEDICAL ASSURANCE, LTD	-	-	-	-	-	-	-	-	-	-	-	-
SUB-TOTAL	\$307,040,111.19	\$46,095,628.87	\$9,792,786.51	\$35,260,035.22	\$1,042,807.14	\$0.00	\$0.00	\$0.00	\$0.00	\$2,373,332.87	\$999,088.37	\$1,374,244.50
BUPA PANAMÁ, S.A.	-	-	-	-	-	-	-	-	-	-	-	-
LA FLORESTA DE SEGUROS Y VIDA, S.A	781,326.90	381,471.60	381,471.60	-	-	-	-	-	-	-	-	-
LA REGIONAL DE SEGUROS, S.A	7,126,282.53	40,074.25	40,074.25	-	-	-	-	-	-	73,241.93	7,196.14	66,045.79
SUB-TOTAL	7,907,609.43	421,545.85	421,545.85	-	-	-	-	-	-	73,241.93	7,196.14	66,045.79
TOTAL	\$314,947,720.62	\$46,517,174.72	\$10,214,332.36	\$35,260,035.22	\$1,042,807.14	\$0.00	\$0.00	\$0.00	\$0.00	\$2,446,574.80	\$1,006,284.51	\$1,440,290.29

Nota Explicativa: En proceso de revisión se encontró un error en el total de siniestros reportado de los sub-grupo residencial y comercial de la línea de negocio 'incendio y líneas alineadas'. Específicamente, la función de Excel que debía sumar el total de siniestros Local y Exterior de los sub-grupos no estaba especificada correctamente. Esto no afecta el total de siniestros de la línea de negocios 'incendio y líneas alineadas' reportado ya que en este caso la fórmula sí estaba correcta. En el mes de septiembre se ha realizado la corrección. Por favor, contactar al Departamento de Estadísticas de la SSRP en caso tener consultas adicionales.

SUPERINTENDENCIA DE SEGUROS Y REASEGUROS DE PANAMA
SINIESTROS PAGADOS DE SEGURO DIRECTO TOTALES LOCAL Y EXTERIOR
AL 31 DE OCTUBRE DE 2019

RAMOS DE SEGUROS	RAMOS GENERALES														
	Transporte de Carga	Terrestre	Marítimo	Aéreo	Casco	Marítimo	Aéreo	Automóvil	Ramos Técnicos	TRC TRM	Equipo Electrónico	Caldera y Maquinaria	Rotura de Maquinaria	Equipo Pesado	Vidrios
ACERTA SEGUROS	123,414.31	2,550.52	(54.47)	120,918.26	404,559.78	404,559.78	-	4,437,823.27	45,325.13	6,020.27	3,520.69	-	6,332.68	29,451.49	-
ALIADO SEGUROS	119,848.82	119,848.82	-	-	200,405.98	200,405.98	-	1,617,078.91	2,740.36	958.06	1,709.60	-	-	72.70	-
ASEGURADORA ANCON, S.A	107,287.90	107,287.90	-	-	80,063.31	13,063.31	67,000.00	14,377,300.49	62,068.05	22,792.03	2,072.28	-	36,850.99	352.75	-
ASEGURADORA GLOBAL, S.A	-	-	-	-	-	-	-	3,871,836.62	-	-	-	-	-	-	-
ASSA COMPAÑÍA DE SEGUROS, S.A	1,033,473.76	384,263.44	568,678.00	80,532.32	2,169,520.24	1,743,212.45	426,307.79	32,542,436.25	1,149,423.91	822,994.55	266,886.20	2,903.52	56,639.64	-	-
BANESCO SEGUROS, S.A.	23,004.56	23,004.56	-	-	367.43	367.43	-	2,056,766.73	285,009.87	51,617.45	10,710.42	-	1,351.50	221,330.50	-
CHUBB SEGUROS PANAMA, S.A.	140,017.71	-	140,017.71	-	-	-	-	-	31,008.31	31,008.31	-	-	-	-	-
COMPAÑÍA INTERNACIONAL DE SEGUROS, S.A	1,940,677.36	1,940,677.36	-	-	3,794,934.17	3,682,969.44	111,964.73	26,808,086.40	361,290.74	193,899.51	16,145.33	-	22,207.70	129,038.20	-
GENERAL DE SEGUROS, S.A.	-	-	-	-	-	-	-	2,125,114.16	24,498.82	-	22,455.67	-	2,043.15	-	-
MAPFRE PANAMÁ, S.A	506,377.31	506,377.31	-	-	489,393.81	489,393.81	-	28,978,046.96	367,283.45	7,836.91	101,516.32	-	179,014.61	78,915.61	-
MERCANTIL PANAMÁ SEGUROS, S.A	-	-	-	-	-	-	-	54,724.02	-	-	-	-	-	-	-
MULTIBANK SEGUROS, S.A	-	-	-	-	-	-	-	901,198.97	327,042.88	259,796.45	647.56	-	-	66,598.87	-
NACIONAL DE SEGUROS DE PANAMÁ Y CENTROAMÉRICA	2,067.42	-	2,067.42	-	-	-	-	51,339.98	7,014.47	1,549.59	5,464.88	-	-	-	-
ÓPTIMA COMPAÑÍA DE SEGUROS, S.A.	125,830.71	32,376.14	93,454.57	-	454,326.93	433,591.54	20,735.39	2,004,420.48	282,236.03	2,992.94	15,675.30	-	112.24	263,455.55	-
PAN AMERICAN LIFE INSURANCE DE PANAMÁ, S.A	-	-	-	-	-	-	-	-	-	-	-	-	-	-	-
SAGICOR PANAMÁ, S.A	-	-	-	-	-	-	-	-	-	-	-	-	-	-	-
SEGUROS FEDPA, S.A	38,940.04	38,940.04	-	-	5,109.01	5,109.01	-	14,041,298.09	2,534.81	-	-	-	-	2,534.81	-
SEGUROS SURAMERICANA, S.A	353,946.45	353,946.45	-	-	-	-	-	28,739,009.20	1,090,155.83	854,532.86	53,478.58	-	-	182,144.39	-
VIVIR COMPAÑÍA DE SEGUROS, SA.	-	-	-	-	-	-	-	-	-	-	-	-	-	-	-
WORLDWIDE MEDICAL ASSURANCE, LTD	-	-	-	-	-	-	-	-	-	-	-	-	-	-	-
SUB-TOTAL	\$4,514,886.35	\$3,509,272.54	\$804,163.23	#####	\$7,598,680.66	\$6,972,672.75	\$626,007.91	\$162,606,480.53	\$4,037,632.66	\$2,255,998.93	\$500,282.83	\$2,903.52	\$304,552.51	\$973,894.87	\$0.00
BUPA PANAMÁ, S.A.	-	-	-	-	-	-	-	-	-	-	-	-	-	-	-
LA FLORESTA DE SEGUROS Y VIDA, S.A	-	-	-	-	-	-	-	300,676.20	-	-	-	-	-	-	-
LA REGIONAL DE SEGUROS, S.A	3,103.00	3,103.00	-	-	87,759.99	4,939.25	82,820.74	6,757,756.98	3,456.38	3,456.38	-	-	-	-	-
SUB-TOTAL	3,103.00	3,103.00	-	-	87,759.99	4,939.25	82,820.74	7,058,433.18	3,456.38	3,456.38	-	-	-	-	-
TOTAL	\$4,517,989.35	\$3,512,375.54	\$804,163.23	#####	\$7,686,440.65	\$6,977,612.00	\$708,828.65	\$169,664,913.71	\$4,041,089.04	\$2,259,455.31	\$500,282.83	\$2,903.52	\$304,552.51	\$973,894.87	\$0.00

SUPERINTENDENCIA DE SEGUROS Y REASEGUROS DE PANAMA
SINIESTROS PAGADOS DE SEGURO DIRECTO TOTALES LOCAL Y EXTERIOR
AL 31 DE OCTUBRE DE 2019

RAMOS DE SEGUROS	RAMOS GENERALES									
	Riesgos Diversos	Responsabilidad Civil	Robo	Fidelidad y DDD	BBB	Otros	Titulos de Propiedad	Fianzas	Oferta y Cumplimiento	Otras
ACERTA SEGUROS	325,965.40	196,535.99	846.58	114,695.46	-	13,887.37	-	1,449,381.55	259,524.36	1,189,857.19
ALIADO SEGUROS	223,929.07	146,628.64	347.95	8.65	-	76,943.83	-	317,151.31	217,151.31	100,000.00
ASEGURADORA ANCON, S.A	109,575.24	57,467.25	38,606.35	-	-	13,501.64	-	269,222.68	3,032.15	266,190.53
ASEGURADORA GLOBAL, S.A	30,268.76	-	-	-	-	30,268.76	-	5,460,323.48	5,460,323.48	-
ASSA COMPAÑÍA DE SEGUROS, S.A	7,494,747.89	3,169,402.95	449,286.07	1,986,318.89	6,385.55	1,883,354.43	-	6,173,625.85	904,322.87	5,269,302.98
BANESCO SEGUROS, S.A.	297,420.71	138,553.75	3,625.58	142,256.22	-	12,985.16	-	2,265,259.71	-	2,265,259.71
CHUBB SEGUROS PANAMA, S.A.	78,576.06	78,576.06	-	-	-	-	-	-	-	-
COMPAÑÍA INTERNACIONAL DE SEGUROS, S.A	10,468,155.02	598,539.13	77,016.40	140,212.88	-	9,652,386.61	-	4,763,453.20	-	4,763,453.20
GENERAL DE SEGUROS, S.A.	369,081.87	4,805.13	760.68	-	-	363,516.06	-	175.50	-	175.50
MAPFRE PANAMÁ, S.A	2,012,082.91	300,720.09	105,291.45	223,153.72	-	1,382,917.65	-	25,541,874.77	25,475,473.92	66,400.85
MERCANTIL PANAMÁ SEGUROS, S.A	1,416,134.20	-	-	-	-	1,416,134.20	-	-	-	-
MULTIBANK SEGUROS, S.A	62,367.16	3,194.40	-	-	-	59,172.76	-	2,024.84	2,024.84	-
NACIONAL DE SEGUROS DE PANAMÁ Y CENTROAMÉRICA	88,727.81	47,606.91	13,517.40	11,066.47	-	16,537.03	-	3,358,330.50	3,358,330.50	-
ÓPTIMA COMPAÑÍA DE SEGUROS, S.A.	529,765.38	257,354.03	52,999.37	7.40	-	219,404.58	-	3,014,000.30	475,677.59	2,538,322.71
PAN AMERICAN LIFE INSURANCE DE PANAMÁ, S.A	-	-	-	-	-	-	-	-	-	-
SAGICOR PANAMÁ, S.A	-	-	-	-	-	-	-	-	-	-
SEGUROS FEDPA, S.A	16,593.21	15,004.82	1,588.39	-	-	-	-	-	-	-
SEGUROS SURAMERICANA, S.A	931,512.29	572,174.37	159,037.44	-	-	200,300.48	-	2,743,742.58	-	2,743,742.58
VIVIR COMPAÑÍA DE SEGUROS, SA.	-	-	-	-	-	-	-	-	-	-
WORLDWIDE MEDICAL ASSURANCE, LTD	-	-	-	-	-	-	-	-	-	-
SUB-TOTAL	\$24,454,902.98	\$5,586,563.52	\$902,923.66	\$2,617,719.69	\$6,385.55	\$15,341,310.56	\$0.00	\$55,358,566.27	\$36,155,861.02	\$19,202,705.25
BUPA PANAMÁ, S.A.	-	-	-	-	-	-	-	-	-	-
LA FLORESTA DE SEGUROS Y VIDA, S.A	99,179.10	1,466.70	-	-	-	97,712.40	-	-	-	-
LA REGIONAL DE SEGUROS, S.A	60,890.00	23,129.16	-	-	-	37,760.84	-	100,000.00	100,000.00	-
SUB-TOTAL	160,069.10	24,595.86	-	-	-	135,473.24	-	100,000.00	100,000.00	-
TOTAL	\$24,614,972.08	\$5,611,159.38	\$902,923.66	\$2,617,719.69	\$6,385.55	\$15,476,783.80	\$0.00	\$55,458,566.27	\$36,255,861.02	\$19,202,705.25



SUPERINTENDENCIA DE SEGUROS Y REASEGUROS DE PANAMA
SINIESTROS PAGADOS DE SEGURO DIRECTO TOTAL POR PRIMA DEVENGADA
AL 31 DE OCTUBRE DE 2019

RAMOS DE SEGUROS	GRAN TOTAL	RAMOS VIDA											
		TOTAL VIDA	Vida Individual	Primer año	Renovación	Accidentes Personales	Individual	Grupo	Invalidez	Salud	Individual	Grupo	Colectivos de Vida
ACERTA SEGUROS	0.48	0.55	0.13	-	0.13	0.21	0.71	0.16	-	0.68	1.00	0.60	0.76
ALIADO SEGUROS	0.28	0.34	-	-	-	0.16	0.01	0.17	-	-	-	-	0.37
ASEGURADORA ANCON, S.A	0.54	0.62	0.18	0.01	0.22	0.27	0.28	0.27	-	0.68	0.66	0.74	0.56
ASEGURADORA GLOBAL, S.A	0.48	0.25	0.02	0.02	-	-	-	-	-	-	-	-	0.27
ASSA COMPAÑÍA DE SEGUROS, S.A	0.44	0.40	0.23	2.08	0.00	0.23	0.10	0.27	-	0.74	0.64	0.84	0.22
BANESCO SEGUROS, S.A.	0.36	0.13	0.36	1.45	-	0.00	-	0.00	-	-	-	-	0.10
CHUBB SEGUROS PANAMA, S.A.	0.08	0.04	-	-	-	0.05	-	0.05	-	-	-	-	-
COMPAÑÍA INTERNACIONAL DE SEGUROS, S.A	0.48	0.53	0.27	0.14	0.29	0.25	0.18	0.26	-	0.80	0.77	0.87	0.45
GENERAL DE SEGUROS, S.A.	0.16	0.17	-	-	-	0.01	0.01	-	-	-	-	-	0.17
MAPFRE PANAMÁ, S.A	0.67	0.68	0.44	1.82	0.19	0.76	0.45	1.04	-	0.80	0.68	0.90	0.57
MERCANTIL PANAMÁ SEGUROS, S.A	0.49	0.52	0.01	0.03	-	-	-	-	-	0.58	0.58	-	-
MULTIBANK SEGUROS, S.A	0.15	0.22	-	-	-	-	-	-	-	-	-	-	0.26
NACIONAL DE SEGUROS DE PANAMÁ Y CENTROAMÉRICA	0.32	0.30	-	-	-	0.01	0.01	-	-	-	-	-	0.43
ÓPTIMA COMPAÑÍA DE SEGUROS, S.A.	0.54	0.55	-	-	-	0.71	0.04	0.78	-	-	-	-	0.55
PAN AMERICAN LIFE INSURANCE DE PANAMÁ, S.A	0.57	0.57	0.37	-	0.46	0.13	0.09	0.20	-	0.71	0.51	0.78	0.34
SAGICOR PANAMÁ, S.A	0.44	0.44	0.02	-	0.03	0.09	-	0.09	-	0.60	0.50	0.94	-
SEGUROS FEDPA, S.A	0.47	0.28	-	-	-	0.19	0.30	-	-	-	-	-	0.33
SEGUROS SURAMERICANA, S.A	0.44	0.33	0.44	0.30	0.46	0.08	0.10	0.02	-	-	-	-	0.32
VIVIR COMPAÑÍA DE SEGUROS, SA.	0.95	0.95	-	-	-	-	-	-	-	0.96	1.01	0.78	0.57
WORLDWIDE MEDICAL ASSURANCE, LTD	0.83	0.83	0.23	0.23	0.24	#####	-	(5,900,771,043,018,010.00)	-	0.89	0.86	0.96	0.75
SUB-TOTAL	0.49	0.50	0.32	0.79	0.23	0.19	0.13	0.25	-	0.76	0.69	0.83	0.31
BUPA PANAMÁ, S.A.	0.39	0.39	-	-	-	-	-	-	-	0.39	0.43	0.28	-
LA FLORESTA DE SEGUROS Y VIDA, S.A	12.34	(15.34)	-	-	-	0.80	-	0.79	-	(1.05)	(1.37)	(0.68)	1.07
LA REGIONAL DE SEGUROS, S.A	0.69	0.09	0.00	0.02	-	0.02	0.04	0.02	-	-	-	-	0.53
SUB-TOTAL	0.67	0.43	0.00	0.01	-	0.25	0.04	0.25	-	0.50	0.52	0.42	0.57
TOTAL	0.49	0.49	0.32	0.78	0.23	0.20	0.13	0.25	-	0.76	0.69	0.83	0.31



SUPERINTENDENCIA DE SEGUROS Y REASEGUROS DE PANAMA
SINIESTROS PAGADOS DE SEGURO DIRECTO TOTAL POR PRIMA DEVENGADA
AL 31 DE OCTUBRE DE 2019

RAMOS DE SEGUROS	RAMOS GENERALES											
	TOTAL GENERALES	Incendio y Líneas Aliadas	Residencial	Comercial	Industrial	Vida Industrial	Anualidades	Rentas Vitalicias	Pérdida de Ingresos	Multirisgo	Residencial	Comercial e Industrial
ACERTA SEGUROS	0.46	0.39	0.24	0.44	-	-	-	-	-	0.74	0.66	0.80
ALIADO SEGUROS	0.27	0.55	0.19	0.02	148.96	-	-	-	-	0.48	0.68	0.37
ASEGURADORA ANCON, S.A	0.51	0.09	0.03	0.14	0.05	-	-	-	-	0.16	0.17	0.16
ASEGURADORA GLOBAL, S.A	0.75	0.10	0.11	-	-	-	-	-	-	-	-	-
ASSA COMPAÑÍA DE SEGUROS, S.A	0.49	0.57	0.13	0.81	-	-	-	-	-	0.35	0.29	0.46
BANESCO SEGUROS, S.A.	0.63	0.11	-	0.11	-	-	-	-	-	0.14	0.08	0.15
CHUBB SEGUROS PANAMA, S.A.	0.09	0.08	-	0.08	-	-	-	-	-	0.00	-	0.00
COMPAÑÍA INTERNACIONAL DE SEGUROS, S.A	0.43	0.07	0.07	-	-	-	-	-	-	0.18	0.18	-
GENERAL DE SEGUROS, S.A.	0.14	0.04	0.04	-	-	-	-	-	-	0.22	0.11	0.38
MAPFRE PANAMÁ, S.A	0.67	0.79	-	0.79	-	-	-	-	-	-	-	-
MERCANTIL PANAMÁ SEGUROS, S.A	0.46	-	-	-	-	-	-	-	-	2.29	0.02	4.99
MULTIBANK SEGUROS, S.A	0.11	0.02	0.02	0.02	-	-	-	-	-	0.15	0.31	0.02
NACIONAL DE SEGUROS DE PANAMÁ Y CENTROAMÉRICA	0.32	0.45	0.04	0.54	-	-	-	-	-	-	-	-
ÓPTIMA COMPAÑÍA DE SEGUROS, S.A.	0.53	0.15	0.11	0.26	0.00	-	-	-	-	0.50	0.54	0.48
PAN AMERICAN LIFE INSURANCE DE PANAMÁ, S.A	-	-	-	-	-	-	-	-	-	-	-	-
SAGICOR PANAMÁ, S.A	-	-	-	-	-	-	-	-	-	-	-	-
SEGUROS FEDPA, S.A	0.50	0.31	0.03	-	-	-	-	-	-	-	-	-
SEGUROS SURAMERICANA, S.A	0.50	0.40	0.43	0.14	-	-	-	-	-	-	-	-
VIVIR COMPAÑÍA DE SEGUROS, SA.	-	-	-	-	-	-	-	-	-	-	-	-
WORLDWIDE MEDICAL ASSURANCE, LTD	-	-	-	-	-	-	-	-	-	-	-	-
SUB-TOTAL	0.49	0.40	0.16	0.65	1.10	-	-	-	-	0.35	0.27	0.44
BUPA PANAMÁ, S.A.	-	-	-	-	-	-	-	-	-	-	-	-
LA FLORESTA DE SEGUROS Y VIDA, S.A	5.49	(1.94)	49.95	-	-	-	-	-	-	-	-	-
LA REGIONAL DE SEGUROS, S.A	0.76	0.17	0.31	-	-	-	-	-	-	0.35	0.09	0.49
SUB-TOTAL	0.83	10.66	3.11	-	-	-	-	-	-	0.35	0.09	0.49
TOTAL	0.49	0.40	0.17	0.65	1.10	-	-	-	-	0.35	0.27	0.44



SUPERINTENDENCIA DE SEGUROS Y REASEGUROS DE PANAMA
SINIESTROS PAGADOS DE SEGURO DIRECTO TOTAL POR PRIMA DEVENGADA
AL 31 DE OCTUBRE DE 2019

RAMOS DE SEGUROS	RAMOS GENERALES														
	Transporte de Carga	Terrestre	Marítimo	Aéreo	Casco	Marítimo	Aéreo	Automóvil	Ramos Técnicos	TRC TRM	Equipo Electrónico	Caldera y Maquinaria	Rotura de Maquinaria	Equipo Pesado	Vidrios
ACERTA SEGUROS	0.74	0.05	(0.00)	1.46	0.52	1.26	-	0.74	0.05	0.01	0.27	-	0.42	0.56	-
ALIADO SEGUROS	0.14	0.14	-	-	2.20	79.61	-	0.68	0.00	0.00	0.08	-	-	0.00	-
ASEGURADORA ANCON, S.A	0.29	0.30	-	-	0.22	0.19	0.23	0.66	0.03	0.01	0.06	-	1.01	0.00	-
ASEGURADORA GLOBAL, S.A	-	-	-	-	-	-	-	0.58	-	-	-	-	-	-	-
ASSA COMPAÑÍA DE SEGUROS, S.A	0.18	0.55	0.11	-	0.25	0.77	0.07	0.66	0.29	0.25	0.44	0.01	(1.30)	-	-
BANESCO SEGUROS, S.A.	0.13	0.13	-	-	0.00	0.00	-	0.63	0.35	0.10	0.33	-	0.02	1.12	-
CHUBB SEGUROS PANAMA, S.A.	(0.36)	-	(0.36)	-	-	-	-	-	0.04	0.04	-	-	-	-	-
COMPAÑÍA INTERNACIONAL DE SEGUROS, S.A	0.37	0.37	-	-	0.94	1.82	0.06	0.89	0.16	0.14	0.10	-	0.14	0.23	-
GENERAL DE SEGUROS, S.A.	-	-	-	-	-	-	-	0.70	0.08	-	0.17	-	0.08	-	-
MAPFRE PANAMÁ, S.A	0.14	0.14	-	-	0.08	0.21	-	0.80	0.14	0.00	0.76	-	1.98	0.21	-
MERCANTIL PANAMÁ SEGUROS, S.A	-	-	-	-	-	-	-	0.37	-	-	-	-	-	-	-
MULTIBANK SEGUROS, S.A	-	-	-	-	-	-	-	0.17	0.61	0.59	0.05	-	-	1.89	-
NACIONAL DE SEGUROS DE PANAMÁ Y CENTROAMÉRICA	0.05	-	0.07	-	-	-	-	2.73	0.01	0.00	1.41	-	-	-	-
ÓPTIMA COMPAÑÍA DE SEGUROS, S.A.	0.31	0.18	0.41	-	0.75	1.08	0.10	0.58	0.29	0.01	0.26	-	0.00	1.06	-
PAN AMERICAN LIFE INSURANCE DE PANAMÁ, S.A	-	-	-	-	-	-	-	-	-	-	-	-	-	-	-
SAGICOR PANAMÁ, S.A	-	-	-	-	-	-	-	-	-	-	-	-	-	-	-
SEGUROS FEDPA, S.A	0.28	0.28	-	-	0.68	0.68	-	0.53	0.06	-	-	-	-	0.10	-
SEGUROS SURAMERICANA, S.A	0.25	0.25	-	-	-	-	-	0.59	0.55	0.63	0.46	-	-	0.45	-
VIVIR COMPAÑÍA DE SEGUROS, SA.	-	-	-	-	-	-	-	-	-	-	-	-	-	-	-
WORLDWIDE MEDICAL ASSURANCE, LTD	-	-	-	-	-	-	-	-	-	-	-	-	-	-	-
SUB-TOTAL	0.25	0.28	0.16	2.32	0.31	0.68	0.04	0.67	0.21	0.15	0.37	0.01	0.46	0.45	-
BUPA PANAMÁ, S.A.	-	-	-	-	-	-	-	-	-	-	-	-	-	-	-
LA FLORESTA DE SEGUROS Y VIDA, S.A	-	-	-	-	-	-	-	(0.71)	-	-	-	-	-	-	-
LA REGIONAL DE SEGUROS, S.A	0.06	0.08	-	-	(0.18)	0.13	(0.15)	0.81	0.04	0.05	-	-	-	-	-
SUB-TOTAL	(0.01)	(0.01)	-	-	(0.18)	0.13	(0.15)	0.89	0.03	0.03	-	-	-	-	-
TOTAL	0.26	0.29	0.16	2.31	0.32	0.68	0.05	0.67	0.21	0.15	0.37	0.01	0.46	0.45	-



SUPERINTENDENCIA DE SEGUROS Y REASEGUROS DE PANAMA
SINIESTROS PAGADOS DE SEGURO DIRECTO TOTAL POR PRIMA DEVENGADA
AL 31 DE OCTUBRE DE 2019

RAMOS DE SEGUROS	RAMOS GENERALES									
	Riesgos Diversos	Responsabilidad Civil	Robo	Fidelidad y DDD	BBB	Otros	Titulos de Propiedad	Fianzas	Oferta y Cumplimiento	Otras
ACERTA SEGUROS	0.30	0.24	0.02	0.75	-	0.17	-	0.26	0.07	0.69
ALIADO SEGUROS	0.06	0.11	0.04	0.01	-	0.03	-	0.10	0.09	0.12
ASEGURADORA ANCON, S.A	0.10	0.06	0.70	-	-	0.09	-	0.38	0.02	0.51
ASEGURADORA GLOBAL, S.A	0.01	-	-	-	-	0.01	-	3.70	4.17	-
ASSA COMPAÑÍA DE SEGUROS, S.A	0.26	0.29	0.17	0.31	0.00	0.28	-	0.42	0.11	0.77
BANESCO SEGUROS, S.A.	0.46	0.27	0.11	2.59	-	0.30	-	2.11	-	2.11
CHUBB SEGUROS PANAMA, S.A.	0.05	0.05	-	-	-	-	-	-	-	-
COMPAÑÍA INTERNACIONAL DE SEGUROS, S.A	0.34	0.09	0.17	0.63	-	0.42	-	0.23	-	0.24
GENERAL DE SEGUROS, S.A.	0.03	0.01	0.18	-	-	0.04	-	0.00	-	-
MAPFRE PANAMÁ, S.A	0.21	0.08	0.60	1.09	-	0.27	-	0.84	0.85	0.19
MERCANTIL PANAMÁ SEGUROS, S.A	0.39	-	-	-	-	0.40	-	-	-	-
MULTIBANK SEGUROS, S.A	0.05	0.02	-	-	-	0.08	-	0.01	0.01	-
NACIONAL DE SEGUROS DE PANAMÁ Y CENTROAMÉRICA	0.07	0.09	0.22	1.18	-	0.02	-	0.34	0.34	-
ÓPTIMA COMPAÑÍA DE SEGUROS, S.A.	0.18	0.18	0.44	0.73	-	0.16	-	1.29	0.68	1.55
PAN AMERICAN LIFE INSURANCE DE PANAMÁ, S.A	-	-	-	-	-	-	-	-	-	-
SAGICOR PANAMÁ, S.A	-	-	-	-	-	-	-	-	-	-
SEGUROS FEDPA, S.A	0.05	0.13	0.11	-	-	-	-	-	-	-
SEGUROS SURAMERICANA, S.A	0.11	0.24	0.54	-	-	0.04	-	0.77	-	0.77
VIVIR COMPAÑÍA DE SEGUROS, SA.	-	-	-	-	-	-	-	-	-	-
WORLDWIDE MEDICAL ASSURANCE, LTD	-	-	-	-	-	-	-	-	-	-
SUB-TOTAL	0.23	0.17	0.23	0.35	0.00	0.25	-	0.58	0.63	0.52
BUPA PANAMÁ, S.A.	-	-	-	-	-	-	-	-	-	-
LA FLORESTA DE SEGUROS Y VIDA, S.A	0.24	0.00	-	-	-	3.00	-	-	-	-
LA REGIONAL DE SEGUROS, S.A	0.31	0.15	-	-	-	1.72	-	0.12	0.18	-
SUB-TOTAL	0.26	0.05	-	-	-	2.49	-	0.07	0.18	-
TOTAL	0.23	0.17	0.23	0.35	0.00	0.25	-	0.58	0.62	0.50