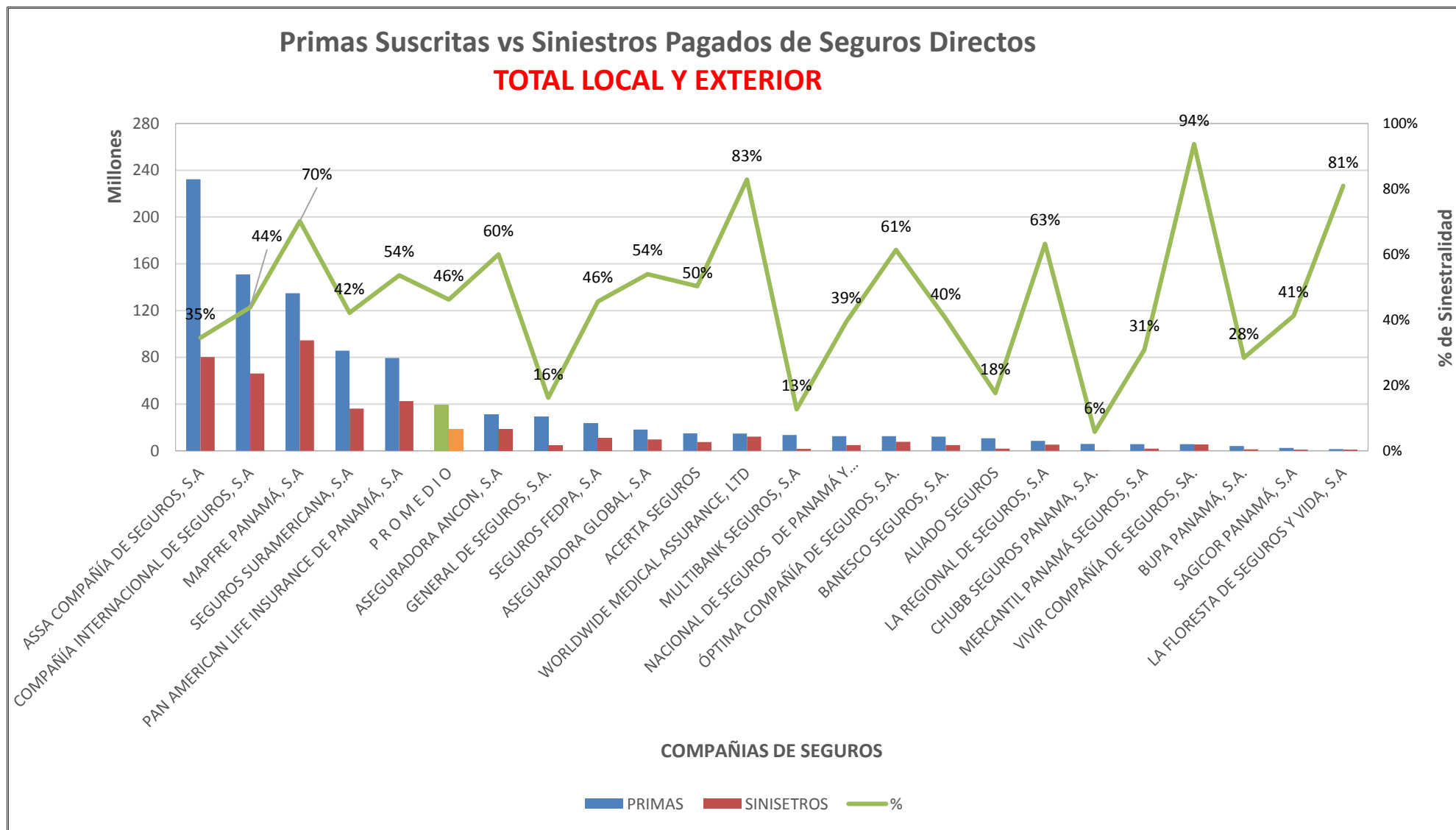


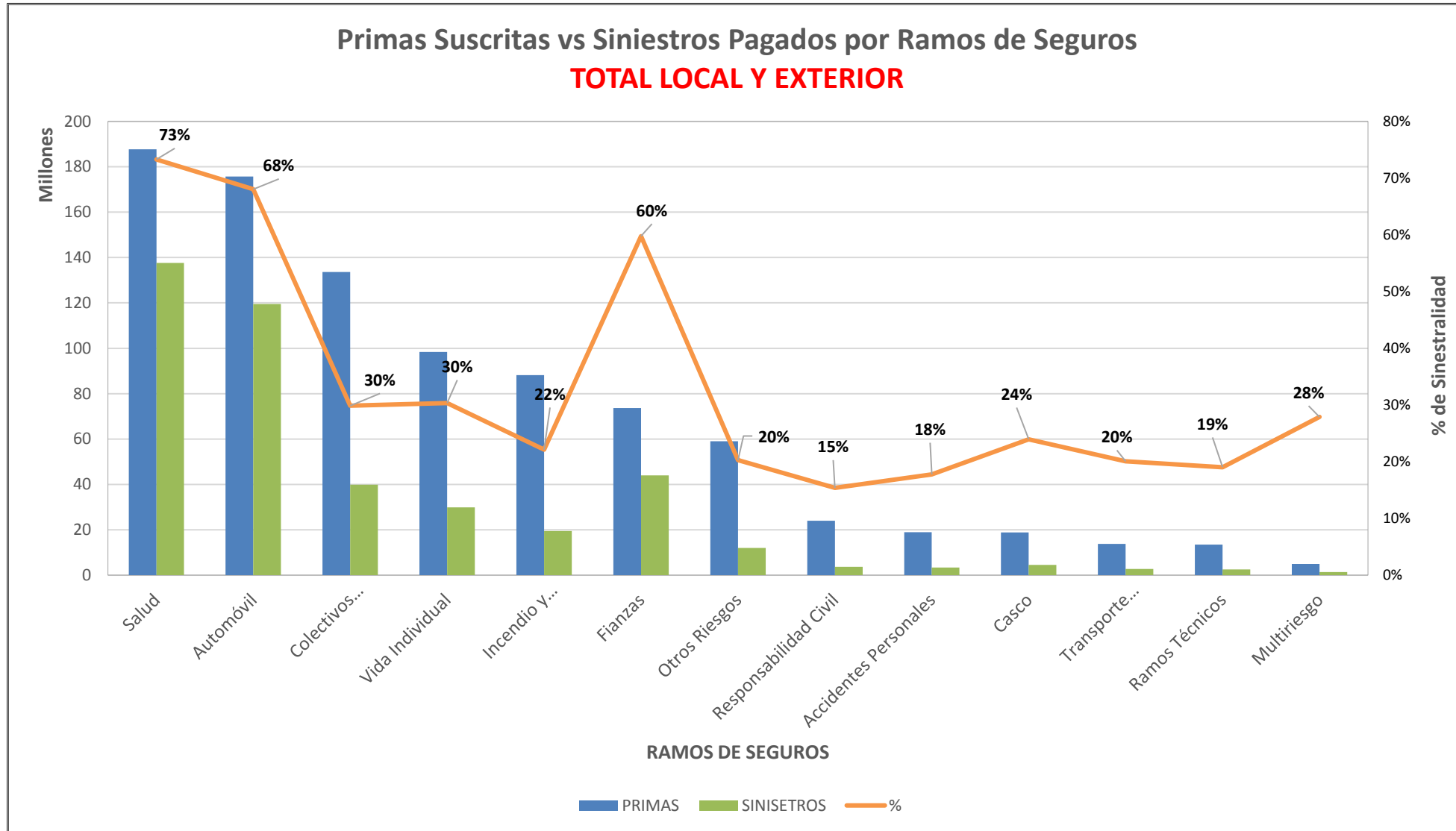


SUPERINTENDENCIA DE SEGUROS Y REASEGUROS DE PANAMA ACUMULADO AL 31 DE JULIO DE 2019



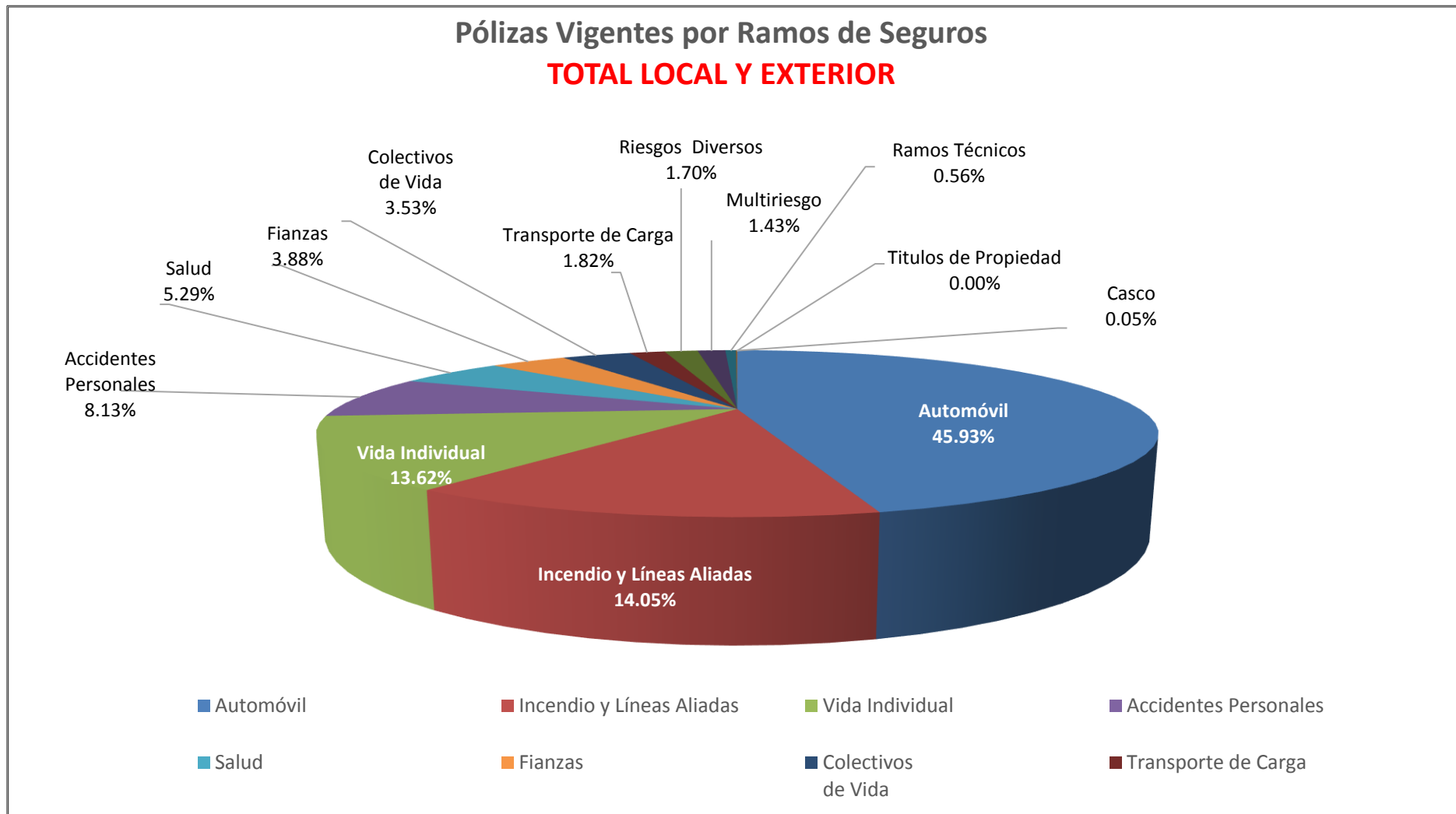


SUPERINTENDENCIA DE SEGUROS Y REASEGUROS DE PANAMA ACUMULADO AL 31 DE JULIO DE 2019



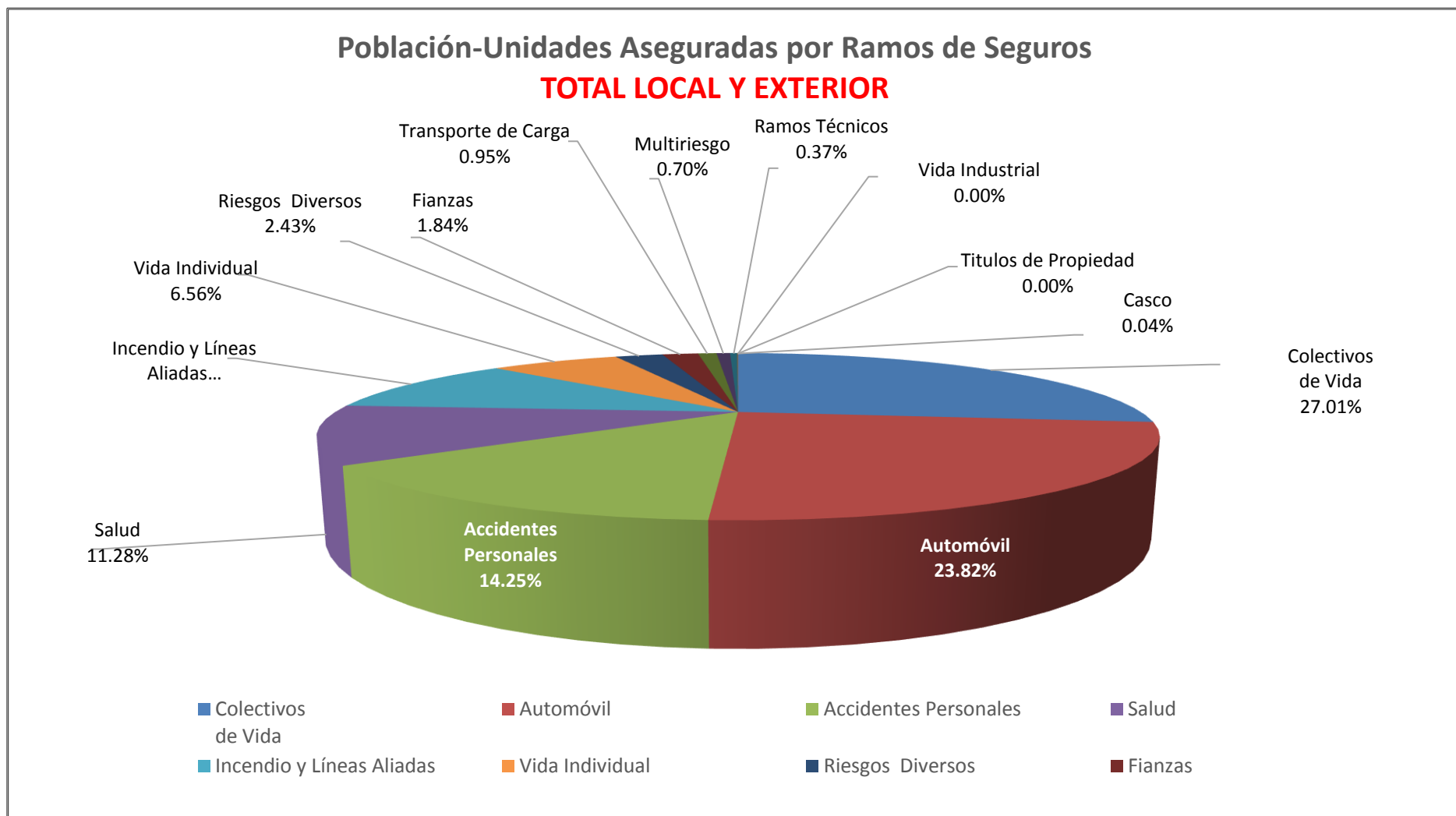


SUPERINTENDENCIA DE SEGUROS Y REASEGUROS DE PANAMA AL 31 DE JULIO DE 2019





SUPERINTENDENCIA DE SEGUROS Y REASEGUROS DE PANAMA AL 31 DE JULIO DE 2019





SUPERINTENDENCIA DE SEGUROS Y REASEGUROS DE PANAMA
POBLACION-UNIDADES ASEGURADA DE SEGURO DIRECTO TOTALES LOCAL Y EXTERIOR
AL 31 DE JULIO DE 2019

RAMOS DE SEGUROS	GRAN TOTAL	RAMOS VIDA											
		TOTAL VIDA	Vida Individual	Primer año	Renovación	Accidentes Personales	Individual	Grupo	Invalidez	Salud	Individual	Grupo	Colectivos de Vida
ACERTA SEGUROS	25,468	4,956	846	342	504	762	50	712	-	498	421	77	2,850
ALIADO SEGUROS	16,869	6,403	-	-	-	1,197	114	1,083	-	-	-	-	5,206
ASEGURADORA ANCON, S.A	158,907	70,338	2,124	451	1,673	36,493	451	36,042	-	14,241	4,145	10,096	17,480
ASEGURADORA GLOBAL, S.A	197,326	113,630	7,587	7,587	-	4,200	4,200	-	-	-	-	-	101,843
ASSA COMPAÑÍA DE SEGUROS, S.A	785,930	353,364	84,668	25,240	59,428	77,556	24,260	53,296	-	85,867	13,143	72,724	105,273
BANESCO SEGUROS, S.A.	42,057	22,989	5,430	5,328	102	648	251	397	-	-	-	-	16,911
CHUBB SEGUROS PANAMA, S.A.	6,312	4,159	-	-	-	3,812	-	3,812	-	-	-	-	347
COMPAÑÍA INTERNACIONAL DE SEGUROS, S.A	368,698	145,148	32,561	3,508	29,053	15,396	2,728	12,668	-	46,970	32,080	14,890	50,221
GENERAL DE SEGUROS, S.A.	107,513	52,805	-	-	-	167	167	-	-	-	-	-	52,638
MAPFRE PANAMÁ, S.A	359,889	204,341	27,791	4,324	23,467	13,786	1,101	12,685	-	82,290	18,139	64,151	80,474
MERCANTIL PANAMÁ SEGUROS, S.A	3,140	2,369	768	328	440	177	177	-	-	1,424	1,424	-	-
MULTIBANK SEGUROS, S.A	118,588	76,059	946	195	751	9,092	9,078	14	-	-	-	-	66,021
NACIONAL DE SEGUROS DE PANAMÁ Y CENTROAMÉRICA	22,586	18,081	475	161	314	3,438	467	2,971	-	-	-	-	14,168
ÓPTIMA COMPAÑÍA DE SEGUROS, S.A.	154,855	136,738	441	441	-	81,595	575	81,020	-	-	-	-	54,702
PAN AMERICAN LIFE INSURANCE DE PANAMÁ, S.A	292,082	292,082	21,409	8,783	12,626	31,371	9,432	21,939	-	126,899	15,499	111,400	112,403
SAGICOR PANAMÁ, S.A	39,086	39,086	1,189	183	1,006	34,220	-	34,220	-	1,655	1,005	650	2,022
SEGUROS FEDPA, S.A	562,622	420,846	232	232	-	173,994	39,129	134,865	-	176	-	176	246,444
SEGUROS SURAMERICANA, S.A	375,387	143,587	65,743	19,640	46,103	67,874	37,905	29,969	-	173	173	-	9,797
VIVIR COMPAÑÍA DE SEGUROS, SA.	183,055	183,055	-	-	-	98	-	98	-	64,857	10,417	54,440	118,100
WORLDWIDE MEDICAL ASSURANCE, LTD	17,165	17,165	3,301	1,365	1,936	-	-	-	-	13,224	8,722	4,502	640
SUB-TOTAL	3,837,535	2,307,201	255,511	78,108	177,403	555,876	130,085	425,791	-	438,274	105,168	333,106	1,057,540



SUPERINTENDENCIA DE SEGUROS Y REASEGUROS DE PANAMA
POBLACION-UNIDADES ASEGURADA DE SEGURO DIRECTO TOTALES LOCAL Y EXTERIOR
AL 31 DE JULIO DE 2019

RAMOS DE SEGUROS	GRAN TOTAL	RAMOS VIDA											
		TOTAL VIDA	Vida Individual	Primer año	Renovación	Accidentes Personales	Individual	Grupo	Invalidez	Salud	Individual	Grupo	Colectivos de Vida
BUPA PANAMÁ, S.A.	2,395	2,395	-	-	-	-	-	-	-	2,395	1,744	651	-
LA FLORESTA DE SEGUROS Y VIDA, S.A	11,114	2,269	375	113	262	355	156	199	-	1,333	687	646	206
LA REGIONAL DE SEGUROS, S.A	68,870	4,738	1,133	366	767	2,345	120	2,225	-	80	80	-	1,180
SUB-TOTAL	82,379	9,402	1,508	479	1,029	2,700	276	2,424	-	3,808	2,511	1,297	1,386
TOTAL	3,919,914	2,316,603	257,019	78,587	178,432	558,576	130,361	428,215	-	442,082	107,679	334,403	1,058,926



SUPERINTENDENCIA DE SEGUROS Y REASEGUROS DE PANAMA
POBLACION-UNIDADES ASEGURADA DE SEGURO DIRECTO TOTALES LOCAL Y EXTERIOR
AL 31 DE JULIO DE 2019

RAMOS DE SEGUROS	RAMOS GENERALES											
	TOTAL GENERALES	Incendio y Líneas Aliadas	Residencial	Comercial	Industrial	Vida Industrial	Anualidades	Rentas Vitalicias	Pérdida de Ingresos	Multiriesgo	Residencial	Comercial e Industrial
ACERTA SEGUROS	20,512	1,397	1,009	387	1	24	-	-	-	570	505	65
ALIADO SEGUROS	10,466	1,177	558	615	4	-	-	-	-	286	176	110
ASEGURADORA ANCON, S.A	88,569	6,424	3,397	2,761	266	-	-	-	-	1,656	830	826
ASEGURADORA GLOBAL, S.A	83,696	24,276	23,767	509	-	-	-	-	-	-	-	-
ASSA COMPAÑÍA DE SEGUROS, S.A	432,566	186,605	141,445	45,160	-	-	-	-	-	18,860	14,783	4,077
BANESCO SEGUROS, S.A.	19,068	7,920	-	7,920	-	-	-	-	-	1,184	562	622
CHUBB SEGUROS PANAMA, S.A.	2,153	132	-	132	-	-	-	-	-	99	-	99
COMPAÑÍA INTERNACIONAL DE SEGUROS, S.A	223,550	14,646	14,646	-	-	-	-	-	-	2,448	2,448	-
GENERAL DE SEGUROS, S.A.	54,708	46,656	46,656	-	-	-	-	-	-	310	227	83
MAPFRE PANAMÁ, S.A	155,548	31,397	-	31,397	-	-	-	-	-	-	-	-
MERCANTIL PANAMÁ SEGUROS, S.A	771	-	-	-	-	-	-	-	-	377	272	105
MULTIBANK SEGUROS, S.A	42,529	7,089	6,763	317	9	-	-	-	-	190	146	44
NACIONAL DE SEGUROS DE PANAMÁ Y CENTROAMÉRICA	4,505	2,274	1,146	1,128	-	-	-	-	-	-	-	-
ÓPTIMA COMPAÑÍA DE SEGUROS, S.A.	18,117	2,606	1,776	718	112	-	-	-	-	551	304	247
PAN AMERICAN LIFE INSURANCE DE PANAMÁ, S.A	-	-	-	-	-	-	-	-	-	-	-	-
SAGICOR PANAMÁ, S.A	-	-	-	-	-	-	-	-	-	-	-	-
SEGUROS FEDPA, S.A	141,776	2,342	2,342	-	-	-	-	-	-	331	108	223
SEGUROS SURAMERICANA, S.A	231,800	84,511	72,111	12,400	-	-	-	-	-	-	-	-
VIVIR COMPAÑÍA DE SEGUROS, SA.	-	-	-	-	-	-	-	-	-	-	-	-
WORLDWIDE MEDICAL ASSURANCE, LTD	-	-	-	-	-	-	-	-	-	-	-	-
SUB-TOTAL	1,530,334	419,452	315,616	103,444	392	24	-	-	-	26,862	20,361	6,501



SUPERINTENDENCIA DE SEGUROS Y REASEGUROS DE PANAMA
POBLACION-UNIDADES ASEGURADA DE SEGURO DIRECTO TOTALES LOCAL Y EXTERIOR
AL 31 DE JULIO DE 2019

RAMOS DE SEGUROS	RAMOS GENERALES											
	TOTAL GENERALES	Incendio y Líneas Aliadas	Residencial	Comercial	Industrial	Vida Industrial	Anualidades	Rentas Vitalicias	Pérdida de Ingresos	Multiriesgo	Residencial	Comercial e Industrial
BUPA PANAMÁ, S.A.	-	-	-	-	-	-	-	-	-	-	-	-
LA FLORESTA DE SEGUROS Y VIDA, S.A	8,845	1,530	1,432	98	-	-	-	-	-	-	-	-
LA REGIONAL DE SEGUROS, S.A	64,132	726	580	142	4	-	-	-	-	423	199	224
SUB-TOTAL	72,977	2,256	2,012	240	4	-	-	-	-	423	199	224
TOTAL	1,603,311	421,708	317,628	103,684	396	24	-	-	-	27,285	20,560	6,725



SUPERINTENDENCIA DE SEGUROS Y REASEGUROS DE PANAMA
POBLACION-UNIDADES ASEGURADA DE SEGURO DIRECTO TOTALES LOCAL Y EXTERIOR
AL 31 DE JULIO DE 2019

RAMOS DE SEGUROS	RAMOS GENERALES														
	Transporte de Carga	Terrestre	Marítimo	Aéreo	Casco	Marítimo	Aéreo	Automóvil	Ramos Técnicos	TRC TRM	Equipo Electrónico	Caldera y Maquinaria	Rotura de Maquinaria	Equipo Pesado	Vidrios
ACERTA SEGUROS	79	64	9	6	37	17	20	16,500	214	14	68	-	76	53	3
ALIADO SEGUROS	84	84	-	-	23	11	12	4,820	529	95	164	-	74	196	-
ASEGURADORA ANCON, S.A	347	329	14	4	108	65	43	76,617	579	85	131	-	122	238	3
ASEGURADORA GLOBAL, S.A	-	-	-	-	-	-	-	13,633	-	-	-	-	-	-	-
ASSA COMPAÑÍA DE SEGUROS, S.A	13,183	2,276	10,907	-	767	634	133	173,583	3,812	108	2,763	832	109	-	-
BANESCO SEGUROS, S.A.	132	132	-	-	15	15	-	7,594	961	145	58	-	123	635	-
CHUBB SEGUROS PANAMA, S.A.	76	-	76	-	-	-	-	-	1,128	1,128	-	-	-	-	-
COMPAÑÍA INTERNACIONAL DE SEGUROS, S.A	18,973	18,973	-	-	264	207	57	158,785	1,737	783	280	-	106	568	-
GENERAL DE SEGUROS, S.A.	34	16	18	-	3	2	1	6,531	458	47	176	2	151	80	2
MAPFRE PANAMÁ, S.A	1,488	1,488	-	-	77	40	37	112,392	2,050	124	310	-	453	1,163	-
MERCANTIL PANAMÁ SEGUROS, S.A	-	-	-	-	-	-	-	239	-	-	-	-	-	-	-
MULTIBANK SEGUROS, S.A	16	16	-	-	16	6	10	17,132	164	74	17	-	31	42	-
NACIONAL DE SEGUROS DE PANAMÁ Y CENTROAMÉRICA	36	19	17	-	11	4	7	1	167	93	19	-	28	27	-
ÓPTIMA COMPAÑÍA DE SEGUROS, S.A.	360	135	169	56	93	83	10	7,652	744	396	110	-	98	140	-
PAN AMERICAN LIFE INSURANCE DE PANAMÁ, S.A	-	-	-	-	-	-	-	-	-	-	-	-	-	-	-
SAGICOR PANAMÁ, S.A	-	-	-	-	-	-	-	-	-	-	-	-	-	-	-
SEGUROS FEDPA, S.A	446	446	-	-	1	1	-	138,057	120	1	37	-	27	55	-
SEGUROS SURAMERICANA, S.A	1,255	1,255	-	-	4	4	-	136,354	1,558	198	488	-	283	587	2
VIVIR COMPAÑÍA DE SEGUROS, SA.	-	-	-	-	-	-	-	-	-	-	-	-	-	-	-
WORLDWIDE MEDICAL ASSURANCE, LTD	-	-	-	-	-	-	-	-	-	-	-	-	-	-	-
SUB-TOTAL	36,509	25,233	11,210	66	1,419	1,089	330	869,890	14,221	3,291	4,621	834	1,681	3,784	10



SUPERINTENDENCIA DE SEGUROS Y REASEGUROS DE PANAMA
POBLACION-UNIDADES ASEGURADA DE SEGURO DIRECTO TOTALES LOCAL Y EXTERIOR
AL 31 DE JULIO DE 2019

RAMOS DE SEGUROS	RAMOS GENERALES														
	Transporte de Carga	Terrestre	Marítimo	Aéreo	Casco	Marítimo	Aéreo	Automóvil	Ramos Técnicos	TRC TRM	Equipo Electrónico	Caldera y Maquinaria	Rotura de Maquinaria	Equipo Pesado	Vidrios
BUPA PANAMÁ, S.A.	-	-	-	-	-	-	-	-	-	-	-	-	-	-	-
LA FLORESTA DE SEGUROS Y VIDA, S.A	572	572	-	-	-	-	-	1,815	202	78	37	-	-	87	-
LA REGIONAL DE SEGUROS, S.A	77	63	13	1	46	35	11	61,874	75	33	12	-	2	28	-
SUB-TOTAL	649	635	13	1	46	35	11	63,689	277	111	49	-	2	115	-
TOTAL	37,158	25,868	11,223	67	1,465	1,124	341	933,579	14,498	3,402	4,670	834	1,683	3,899	10



SUPERINTENDENCIA DE SEGUROS Y REASEGUROS DE PANAMA
POBLACION-UNIDADES ASEGURADA DE SEGURO DIRECTO TOTALES LOCAL Y EXTERIOR
AL 31 DE JULIO DE 2019

RAMOS DE SEGUROS	RAMOS GENERALES									
	Riesgos Diversos	Responsabilidad Civil	Robo	Fidelidad y DDD	BBB	Otros	Titulos de Propiedad	Fianzas	Oferta y Cumplimiento	Otras
ACERTA SEGUROS	716	539	48	66	1	62	-	975	841	134
ALIADO SEGUROS	626	398	2	2	-	224	-	2,921	1,011	1,910
ASEGURADORA ANCON, S.A	1,252	857	165	-	-	230	-	1,586	470	1,116
ASEGURADORA GLOBAL, S.A	44,961	-	-	-	-	44,961	-	826	154	672
ASSA COMPAÑÍA DE SEGUROS, S.A	11,882	6,543	2,923	344	21	2,051	-	23,874	1,905	21,969
BANESCO SEGUROS, S.A.	899	543	39	44	-	273	-	363	-	363
CHUBB SEGUROS PANAMA, S.A.	416	416	-	-	-	-	-	302	-	302
COMPAÑÍA INTERNACIONAL DE SEGUROS, S.A	3,319	2,610	200	161	-	348	-	23,378	17,305	6,073
GENERAL DE SEGUROS, S.A.	298	218	19	32	1	28	40	378	378	-
MAPFRE PANAMÁ, S.A	4,767	1,666	185	133	3	2,780	-	3,377	3,373	4
MERCANTIL PANAMÁ SEGUROS, S.A	97	37	-	-	-	60	-	58	-	58
MULTIBANK SEGUROS, S.A	17,820	107	16	5	2	17,690	-	102	76	26
NACIONAL DE SEGUROS DE PANAMÁ Y CENTROAMÉRICA	676	451	87	48	1	89	-	1,340	1,340	-
ÓPTIMA COMPAÑÍA DE SEGUROS, S.A.	1,479	1,200	135	1	-	143	-	4,632	2,155	2,477
PAN AMERICAN LIFE INSURANCE DE PANAMÁ, S.A	-	-	-	-	-	-	-	-	-	-
SAGICOR PANAMÁ, S.A	-	-	-	-	-	-	-	-	-	-
SEGUROS FEDPA, S.A	325	242	9	74	-	-	-	154	43	111
SEGUROS SURAMERICANA, S.A	4,343	2,940	484	264	-	655	-	3,775	-	3,775
VIVIR COMPAÑÍA DE SEGUROS, SA.	-	-	-	-	-	-	-	-	-	-
WORLDWIDE MEDICAL ASSURANCE, LTD	-	-	-	-	-	-	-	-	-	-
SUB-TOTAL	93,876	18,767	4,312	1,174	29	69,594	40	68,041	29,051	38,990



SUPERINTENDENCIA DE SEGUROS Y REASEGUROS DE PANAMA
POBLACION-UNIDADES ASEGURADA DE SEGURO DIRECTO TOTALES LOCAL Y EXTERIOR
AL 31 DE JULIO DE 2019

RAMOS DE SEGUROS	RAMOS GENERALES									
	Riesgos Diversos	Responsabilidad Civil	Robo	Fidelidad y DDD	BBB	Otros	Titulos de Propiedad	Fianzas	Oferta y Cumplimiento	Otras
BUPA PANAMÁ, S.A.	-	-	-	-	-	-	-	-	-	-
LA FLORESTA DE SEGUROS Y VIDA, S.A	1,283	872	-	-	-	411	-	3,443	-	3,443
LA REGIONAL DE SEGUROS, S.A	225	174	7	3	-	41	-	686	457	229
SUB-TOTAL	1,508	1,046	7	3	-	452	-	4,129	457	3,672
TOTAL	95,384	19,813	4,319	1,177	29	70,046	40	72,170	29,508	42,662



SUPERINTENDENCIA DE SEGUROS Y REASEGUROS DE PANAMA
POLIZAS VIGENTES DE SEGURO DIRECTO TOTALES LOCAL Y EXTERIOR
AL 31 DE JULIO DE 2019

RAMOS DE SEGUROS	GRAN TOTAL	RAMOS VIDA											
		TOTAL VIDA	Vida Individual	Primer año	Renovación	Accidentes Personales	Individual	Grupo	Invalidez	Salud	Individual	Grupo	Colectivos de Vida
ACERTA SEGUROS	19,171	1,486	846	342	504	193	50	143	-	433	421	12	14
ALIADO SEGUROS	7,694	513	-	-	-	340	114	226	-	-	-	-	173
ASEGURADORA ANCON, S.A	81,814	7,305	2,124	451	1,673	621	451	170	-	4,318	4,145	173	242
ASEGURADORA GLOBAL, S.A	50,635	11,790	7,587	7,587	-	4,200	4,200	-	-	-	-	-	3
ASSA COMPAÑÍA DE SEGUROS, S.A	373,093	101,101	75,599	23,637	51,962	11,393	7,883	3,510	-	12,060	11,551	509	2,049
BANESCO SEGUROS, S.A.	16,388	5,891	5,428	5,327	101	443	251	192	-	-	-	-	20
CHUBB SEGUROS PANAMA, S.A.	813	12	-	-	-	4	-	4	-	-	-	-	8
COMPAÑÍA INTERNACIONAL DE SEGUROS, S.A	277,161	71,780	32,561	3,508	29,053	6,024	2,728	3,296	-	32,242	30,610	1,632	953
GENERAL DE SEGUROS, S.A.	105,085	52,236	-	-	-	81	81	-	-	-	-	-	52,155
MAPFRE PANAMÁ, S.A	151,608	47,462	27,655	4,324	23,331	1,249	1,101	148	-	18,372	16,273	2,099	186
MERCANTIL PANAMÁ SEGUROS, S.A	3,221	2,447	768	328	440	177	177	-	-	1,502	1,502	-	-
MULTIBANK SEGUROS, S.A	34,566	10,036	946	195	751	9,080	9,078	2	-	-	-	-	10
NACIONAL DE SEGUROS DE PANAMÁ Y CENTROAMÉRICA	5,308	803	475	161	314	161	156	5	-	-	-	-	167
ÓPTIMA COMPAÑÍA DE SEGUROS, S.A.	20,226	4,887	441	441	-	943	575	368	-	-	-	-	3,503
PAN AMERICAN LIFE INSURANCE DE PANAMÁ, S.A	41,957	41,957	21,409	8,783	12,626	9,812	9,432	380	-	9,699	7,748	1,951	1,037
SAGICOR PANAMÁ, S.A	2,005	2,005	1,189	183	1,006	62	-	62	-	733	683	50	21
SEGUROS FEDPA, S.A	177,208	38,196	238	232	6	37,189	36,533	656	-	1	-	1	768
SEGUROS SURAMERICANA, S.A	344,046	130,426	63,972	19,640	44,332	64,286	34,317	29,969	-	73	73	-	2,095
VIVIR COMPAÑÍA DE SEGUROS, SA.	8,019	8,019	-	-	-	3	-	3	-	7,946	7,772	174	70
WORLDWIDE MEDICAL ASSURANCE, LTD	8,795	8,795	3,067	1,365	1,702	-	-	-	-	5,716	4,160	1,556	12
SUB-TOTAL	1,728,813	547,147	244,305	76,504	167,801	146,261	107,127	39,134	-	93,095	84,938	8,157	63,486



SUPERINTENDENCIA DE SEGUROS Y REASEGUROS DE PANAMA
POLIZAS VIGENTES DE SEGURO DIRECTO TOTALES LOCAL Y EXTERIOR
AL 31 DE JULIO DE 2019

RAMOS DE SEGUROS	GRAN TOTAL	RAMOS VIDA											
		TOTAL VIDA	Vida Individual	Primer año	Renovación	Accidentes Personales	Individual	Grupo	Invalidez	Salud	Individual	Grupo	Colectivos de Vida
BUPA PANAMÁ, S.A.	1,060	1,060	-	-	-	-	-	-	-	1,060	701	359	-
LA FLORESTA DE SEGUROS Y VIDA, S.A	10,923	2,245	351	89	262	355	156	199	-	1,333	687	646	206
LA REGIONAL DE SEGUROS, S.A	64,195	1,360	1,133	366	767	143	120	23	-	80	80	-	4
SUB-TOTAL	76,178	4,665	1,484	455	1,029	498	276	222	-	2,473	1,468	1,005	210
TOTAL	1,804,991	551,812	245,789	76,959	168,830	146,759	107,403	39,356	-	95,568	86,406	9,162	63,696



SUPERINTENDENCIA DE SEGUROS Y REASEGUROS DE PANAMA
POLIZAS VIGENTES DE SEGURO DIRECTO TOTALES LOCAL Y EXTERIOR
AL 31 DE JULIO DE 2019

RAMOS DE SEGUROS	RAMOS GENERALES											
	TOTAL GENERALES	Incendio y Líneas Aliadas	Residencial	Comercial	Industrial	Vida Industrial	Anualidades	Rentas Vitalicias	Pérdida de Ingresos	Multiriesgo	Residencial	Comercial e Industrial
ACERTA SEGUROS	17,685	1,397	1,009	387	1	24	-	-	-	570	505	65
ALIADO SEGUROS	7,181	773	435	334	4	-	-	-	-	245	145	100
ASEGURADORA ANCON, S.A	74,509	4,776	3,211	1,372	193	-	-	-	-	1,459	812	647
ASEGURADORA GLOBAL, S.A	38,845	24,276	23,767	509	-	-	-	-	-	-	-	-
ASSA COMPAÑÍA DE SEGUROS, S.A	271,992	63,105	48,685	14,420	-	-	-	-	-	17,849	14,263	3,586
BANESCO SEGUROS, S.A.	10,497	2,043	-	2,043	-	-	-	-	-	937	554	383
CHUBB SEGUROS PANAMA, S.A.	801	49	-	49	-	-	-	-	-	63	-	63
COMPAÑÍA INTERNACIONAL DE SEGUROS, S.A	205,381	14,646	14,646	-	-	-	-	-	-	2,448	2,448	-
GENERAL DE SEGUROS, S.A.	52,849	45,523	45,523	-	-	-	-	-	-	307	227	80
MAPFRE PANAMÁ, S.A	104,146	13,537	-	13,537	-	-	-	-	-	-	-	-
MERCANTIL PANAMÁ SEGUROS, S.A	774	-	-	-	-	-	-	-	-	380	274	106
MULTIBANK SEGUROS, S.A	24,530	7,089	6,763	317	9	-	-	-	-	190	146	44
NACIONAL DE SEGUROS DE PANAMÁ Y CENTROAMÉRICA	4,505	2,274	1,146	1,128	-	-	-	-	-	-	-	-
ÓPTIMA COMPAÑÍA DE SEGUROS, S.A.	15,339	2,606	1,776	718	112	-	-	-	-	551	304	247
PAN AMERICAN LIFE INSURANCE DE PANAMÁ, S.A	-	-	-	-	-	-	-	-	-	-	-	-
SAGICOR PANAMÁ, S.A	-	-	-	-	-	-	-	-	-	-	-	-
SEGUROS FEDPA, S.A	139,012	2,223	2,223	-	-	-	-	-	-	330	108	222
SEGUROS SURAMERICANA, S.A	213,620	67,031	54,631	12,400	-	-	-	-	-	-	-	-
VIVIR COMPAÑÍA DE SEGUROS, SA.	-	-	-	-	-	-	-	-	-	-	-	-
WORLDWIDE MEDICAL ASSURANCE, LTD	-	-	-	-	-	-	-	-	-	-	-	-
SUB-TOTAL	1,181,666	251,348	203,815	47,214	319	24	-	-	-	25,329	19,786	5,543



SUPERINTENDENCIA DE SEGUROS Y REASEGUROS DE PANAMA
POLIZAS VIGENTES DE SEGURO DIRECTO TOTALES LOCAL Y EXTERIOR
AL 31 DE JULIO DE 2019

RAMOS DE SEGUROS	RAMOS GENERALES											
	TOTAL GENERALES	Incendio y Líneas Aliadas	Residencial	Comercial	Industrial	Vida Industrial	Anualidades	Rentas Vitalicias	Pérdida de Ingresos	Multiriesgo	Residencial	Comercial e Industrial
BUPA PANAMÁ, S.A.	-	-	-	-	-	-	-	-	-	-	-	-
LA FLORESTA DE SEGUROS Y VIDA, S.A	8,678	1,530	1,432	98	-	-	-	-	-	-	-	-
LA REGIONAL DE SEGUROS, S.A	62,835	726	580	142	4	-	-	-	-	423	199	224
SUB-TOTAL	71,513	2,256	2,012	240	4	-	-	-	-	423	199	224
TOTAL	1,253,179	253,604	205,827	47,454	323	24	-	-	-	25,752	19,985	5,767



SUPERINTENDENCIA DE SEGUROS Y REASEGUROS DE PANAMA
POLIZAS VIGENTES DE SEGURO DIRECTO TOTALES LOCAL Y EXTERIOR
AL 31 DE JULIO DE 2019

RAMOS DE SEGUROS	RAMOS GENERALES														
	Transporte de Carga	Terrestre	Marítimo	Aéreo	Casco	Marítimo	Aéreo	Automóvil	Ramos Técnicos	TRC TRM	Equipo Electrónico	Caldera y Maquinaria	Rotura de Maquinaria	Equipo Pesado	Vidrios
ACERTA SEGUROS	79	64	9	6	37	17	20	13,673	214	14	68	-	76	53	3
ALIADO SEGUROS	84	84	-	-	13	10	3	3,825	304	95	55	-	55	99	-
ASEGURADORA ANCON, S.A	330	312	14	4	96	62	34	64,615	439	75	112	-	83	166	3
ASEGURADORA GLOBAL, S.A	-	-	-	-	-	-	-	13,633	-	-	-	-	-	-	-
ASSA COMPAÑÍA DE SEGUROS, S.A	9,331	2,275	7,056	-	319	295	24	144,438	2,964	81	1,949	829	105	-	-
BANESCO SEGUROS, S.A.	132	132	-	-	6	6	-	5,737	390	131	44	-	51	164	-
CHUBB SEGUROS PANAMA, S.A.	28	-	28	-	-	-	-	-	60	60	-	-	-	-	-
COMPAÑÍA INTERNACIONAL DE SEGUROS, S.A	18,973	18,973	-	-	264	207	57	140,616	1,737	783	280	-	106	568	-
GENERAL DE SEGUROS, S.A.	34	16	18	-	3	2	1	5,982	292	47	74	1	91	77	2
MAPFRE PANAMÁ, S.A	1,105	1,105	-	-	61	39	22	81,100	763	98	207	-	100	358	-
MERCANTIL PANAMÁ SEGUROS, S.A	-	-	-	-	-	-	-	239	-	-	-	-	-	-	-
MULTIBANK SEGUROS, S.A	16	16	-	-	16	6	10	16,815	164	74	17	-	31	42	-
NACIONAL DE SEGUROS DE PANAMÁ Y CENTROAMÉRICA	36	19	17	-	11	4	7	1	167	93	19	-	28	27	-
ÓPTIMA COMPAÑÍA DE SEGUROS, S.A.	360	135	169	56	93	83	10	4,874	744	396	110	-	98	140	-
PAN AMERICAN LIFE INSURANCE DE PANAMÁ, S.A	-	-	-	-	-	-	-	-	-	-	-	-	-	-	-
SAGICOR PANAMÁ, S.A	-	-	-	-	-	-	-	-	-	-	-	-	-	-	-
SEGUROS FEDPA, S.A	407	407	-	-	1	1	-	135,493	104	1	32	-	22	49	-
SEGUROS SURAMERICANA, S.A	1,255	1,255	-	-	4	4	-	135,777	1,451	92	488	-	283	587	1
VIVIR COMPAÑÍA DE SEGUROS, SA.	-	-	-	-	-	-	-	-	-	-	-	-	-	-	-
WORLDWIDE MEDICAL ASSURANCE, LTD	-	-	-	-	-	-	-	-	-	-	-	-	-	-	-
SUB-TOTAL	32,170	24,793	7,311	66	924	736	188	766,818	9,793	2,040	3,455	830	1,129	2,330	9



SUPERINTENDENCIA DE SEGUROS Y REASEGUROS DE PANAMA
POLIZAS VIGENTES DE SEGURO DIRECTO TOTALES LOCAL Y EXTERIOR
AL 31 DE JULIO DE 2019

RAMOS DE SEGUROS	RAMOS GENERALES														
	Transporte de Carga	Terrestre	Marítimo	Aéreo	Casco	Marítimo	Aéreo	Automóvil	Ramos Técnicos	TRC TRM	Equipo Electrónico	Caldera y Maquinaria	Rotura de Maquinaria	Equipo Pesado	Vidrios
BUPA PANAMÁ, S.A.	-	-	-	-	-	-	-	-	-	-	-	-	-	-	-
LA FLORESTA DE SEGUROS Y VIDA, S.A	572	572	-	-	-	-	-	1,648	202	78	37	-	-	87	-
LA REGIONAL DE SEGUROS, S.A	77	63	13	1	46	35	11	60,577	75	33	12	-	2	28	-
SUB-TOTAL	649	635	13	1	46	35	11	62,225	277	111	49	-	2	115	-
TOTAL	32,819	25,428	7,324	67	970	771	199	829,043	10,070	2,151	3,504	830	1,131	2,445	9



SUPERINTENDENCIA DE SEGUROS Y REASEGUROS DE PANAMA
POLIZAS VIGENTES DE SEGURO DIRECTO TOTALES LOCAL Y EXTERIOR
AL 31 DE JULIO DE 2019

RAMOS DE SEGUROS	RAMOS GENERALES									
	Riesgos Diversos	Responsabilidad Civil	Robo	Fidelidad y DDD	BBB	Otros	Titulos de Propiedad	Fianzas	Oferta y Cumplimiento	Otras
ACERTA SEGUROS	716	539	48	66	1	62	-	975	841	134
ALIADO SEGUROS	496	336	2	2	-	156	-	1,441	434	1,007
ASEGURADORA ANCON, S.A	1,208	840	151	-	-	217	-	1,586	470	1,116
ASEGURADORA GLOBAL, S.A	110	-	-	-	-	110	-	826	154	672
ASSA COMPAÑÍA DE SEGUROS, S.A	10,642	5,891	2,369	341	21	2,020	-	23,344	1,777	21,567
BANESCO SEGUROS, S.A.	889	535	37	44	-	273	-	363	-	363
CHUBB SEGUROS PANAMA, S.A.	299	299	-	-	-	-	-	302	-	302
COMPAÑÍA INTERNACIONAL DE SEGUROS, S.A	3,319	2,610	200	161	-	348	-	23,378	17,305	6,073
GENERAL DE SEGUROS, S.A.	290	215	19	30	1	25	40	378	378	-
MAPFRE PANAMÁ, S.A	4,246	1,369	174	133	3	2,567	-	3,334	3,330	4
MERCANTIL PANAMÁ SEGUROS, S.A	97	37	-	-	-	60	-	58	-	58
MULTIBANK SEGUROS, S.A	138	107	16	5	2	8	-	102	76	26
NACIONAL DE SEGUROS DE PANAMÁ Y CENTROAMÉRICA	676	451	87	48	1	89	-	1,340	1,340	-
ÓPTIMA COMPAÑÍA DE SEGUROS, S.A.	1,479	1,200	135	1	-	143	-	4,632	2,155	2,477
PAN AMERICAN LIFE INSURANCE DE PANAMÁ, S.A	-	-	-	-	-	-	-	-	-	-
SAGICOR PANAMÁ, S.A	-	-	-	-	-	-	-	-	-	-
SEGUROS FEDPA, S.A	300	221	9	70	-	-	-	154	43	111
SEGUROS SURAMERICANA, S.A	4,327	2,940	484	264	-	639	-	3,775	-	3,775
VIVIR COMPAÑÍA DE SEGUROS, SA.	-	-	-	-	-	-	-	-	-	-
WORLDWIDE MEDICAL ASSURANCE, LTD	-	-	-	-	-	-	-	-	-	-
SUB-TOTAL	29,232	17,590	3,731	1,165	29	6,717	40	65,988	28,303	37,685



SUPERINTENDENCIA DE SEGUROS Y REASEGUROS DE PANAMA
POLIZAS VIGENTES DE SEGURO DIRECTO TOTALES LOCAL Y EXTERIOR
AL 31 DE JULIO DE 2019

RAMOS DE SEGUROS	RAMOS GENERALES									
	Riesgos Diversos	Responsabilidad Civil	Robo	Fidelidad y DDD	BBB	Otros	Titulos de Propiedad	Fianzas	Oferta y Cumplimiento	Otras
BUPA PANAMÁ, S.A.	-	-	-	-	-	-	-	-	-	-
LA FLORESTA DE SEGUROS Y VIDA, S.A	1,283	872	-	-	-	411	-	3,443	-	3,443
LA REGIONAL DE SEGUROS, S.A	225	174	7	3	-	41	-	686	457	229
SUB-TOTAL	1,508	1,046	7	3	-	452	-	4,129	457	3,672
TOTAL	30,740	18,636	3,738	1,168	29	7,169	40	70,117	28,760	41,357



SUPERINTENDENCIA DE SEGUROS Y REASEGUROS DE PANAMA

PRIMAS SUSCRITAS DE SEGURO DIRECTO TOTALES LOCAL Y EXTERIOR

AL 31 DE JULIO DE 2019

RAMOS DE SEGUROS	GRAN TOTAL	RAMOS VIDA											
		TOTAL VIDA	Vida Individual	Primer año	Renovación	Accidentes Personales	Individual	Grupo	Invalidez	Salud	Individual	Grupo	Colectivos de Vida
ACERTA SEGUROS	14,894,857.36	3,002,074.06	544,112.49	41,504.66	502,607.83	236,606.58	21,382.25	215,224.33	-	2,069,643.23	448,972.70	1,620,670.53	151,711.76
ALIADO SEGUROS	10,737,683.29	1,374,000.89	-	-	-	147,252.69	7,206.11	140,046.58	-	-	-	-	1,226,748.20
ASEGURADORA ANCON, S.A	31,163,155.81	10,639,109.40	474,163.20	90,053.99	384,109.21	690,535.70	270,819.93	419,715.77	-	8,367,528.22	6,654,968.79	1,712,559.43	1,106,882.28
ASEGURADORA GLOBAL, S.A	18,152,868.48	9,811,534.60	357,896.04	357,896.04	-	474,265.08	474,265.08	-	-	-	-	-	8,979,373.48
ASSA COMPAÑÍA DE SEGUROS, S.A	232,271,511.21	105,946,637.17	30,642,680.27	3,368,905.60	27,273,774.67	2,476,564.18	519,886.40	1,956,677.78	-	36,321,886.50	17,842,754.57	18,479,131.93	36,505,506.22
BANESCO SEGUROS, S.A.	12,185,739.87	6,559,885.81	779,919.11	212,906.85	567,012.26	34,953.40	18,122.58	16,830.82	-	-	-	-	5,745,013.30
CHUBB SEGUROS PANAMA, S.A.	5,918,288.84	1,347,668.64	-	-	-	1,345,436.10	-	1,345,436.10	-	-	-	-	2,232.54
COMPAÑÍA INTERNACIONAL DE SEGUROS, S.A	150,998,850.37	64,644,074.84	16,577,857.42	2,452,182.85	14,125,674.57	3,057,887.50	322,383.27	2,735,504.23	-	26,474,283.77	17,748,608.56	8,725,675.21	18,534,046.15
GENERAL DE SEGUROS, S.A.	29,359,524.25	16,629,503.18	-	-	-	2,949.78	2,949.78	-	-	-	-	-	16,626,553.40
MAPFRE PANAMÁ, S.A	134,729,870.78	62,524,049.31	14,188,193.30	2,177,949.04	12,010,244.26	1,324,410.17	633,443.21	690,966.96	-	36,894,181.97	16,316,459.82	20,577,722.15	10,117,263.87
MERCANTIL PANAMÁ SEGUROS, S.A	5,778,680.15	3,285,915.63	325,464.29	103,036.22	222,428.07	19,549.72	19,549.72	-	-	2,935,966.75	2,935,966.75	-	4,934.87
MULTIBANK SEGUROS, S.A	13,500,482.49	5,160,397.94	252,061.26	71,736.88	180,324.38	542,123.43	541,392.63	730.80	-	-	-	-	4,366,213.25
NACIONAL DE SEGUROS DE PANAMÁ Y CENTROAMÉRICA	12,531,508.74	948,007.83	159,489.01	21,802.25	137,686.76	90,010.94	67,968.86	22,042.08	-	-	-	-	698,507.88
ÓPTIMA COMPAÑÍA DE SEGUROS, S.A.	12,456,350.52	4,090,002.54	91,591.79	88,324.59	3,267.20	452,566.03	33,817.80	418,748.23	-	-	-	-	3,545,844.72
PAN AMERICAN LIFE INSURANCE DE PANAMÁ, S.A	79,506,314.11	79,506,314.11	19,053,646.85	3,535,887.00	15,517,759.85	1,548,940.24	897,638.21	651,302.03	-	49,395,056.03	11,709,011.05	37,686,044.98	9,508,670.99
SAGICOR PANAMÁ, S.A	2,412,077.03	2,412,077.03	355,473.19	71,094.62	284,378.57	133,064.99	-	133,064.99	-	1,756,636.46	1,329,401.41	427,235.05	166,902.39
SEGUROS FEDPA, S.A	23,577,635.23	3,998,914.51	28,110.73	26,932.89	1,177.84	1,544,651.08	868,226.10	676,424.98	-	32,435.70	-	32,435.70	2,393,717.00
SEGUROS SURAMERICANA, S.A	85,637,025.25	31,507,551.69	13,044,649.97	2,200,336.73	10,844,313.24	4,482,149.96	3,341,645.74	1,140,504.22	-	456,308.03	456,308.03	-	13,524,443.73
VIVIR COMPAÑÍA DE SEGUROS, S.A.	5,770,952.73	5,770,952.73	-	-	-	1,975.50	-	1,975.50	-	5,610,998.51	4,424,730.41	1,186,268.10	157,978.72
WORLDWIDE MEDICAL ASSURANCE, LTD	14,685,248.77	14,685,248.77	1,254,623.60	748,839.74	505,783.86	(0.00)	-	(0.00)	-	13,293,525.98	8,968,654.59	4,324,871.39	137,099.19
SUB-TOTAL	\$896,268,625.28	\$433,843,920.68	\$98,129,932.52	\$15,569,389.95	\$82,560,542.57	\$18,605,893.07	\$8,040,697.67	\$10,565,195.40	\$0.00	\$183,608,451.15	\$88,835,836.68	\$94,772,614.47	\$133,499,643.94



SUPERINTENDENCIA DE SEGUROS Y REASEGUROS DE PANAMA

PRIMAS SUSCRITAS DE SEGURO DIRECTO TOTALES LOCAL Y EXTERIOR

AL 31 DE JULIO DE 2019

RAMOS DE SEGUROS	GRAN TOTAL	RAMOS VIDA											
		TOTAL VIDA	Vida Individual	Primer año	Renovación	Accidentes Personales	Individual	Grupo	Invalidez	Salud	Individual	Grupo	Colectivos de Vida
BUPA PANAMÁ, S.A.	4,159,376.05	4,159,376.05	-	-	-	-	-	-	-	4,159,376.05	2,871,328.13	1,288,047.92	-
LA FLORESTA DE SEGUROS Y VIDA, S.A	1,431,185.80	127,975.90	(11,402.50)	(8,095.10)	(3,307.40)	173,330.90	(756.60)	174,087.50	-	(39,967.20)	3,016.40	(42,983.60)	6,014.70
LA REGIONAL DE SEGUROS, S.A	8,464,623.85	622,004.07	267,453.73	50,655.17	216,798.56	191,631.76	15,279.34	176,352.42	-	31,009.38	31,009.38	-	131,909.20
SUB-TOTAL	14,055,185.70	4,909,356.02	256,051.23	42,560.07	213,491.16	364,962.66	14,522.74	350,439.92	-	4,150,418.23	2,905,353.91	1,245,064.32	137,923.90
TOTAL	\$910,323,810.98	\$438,753,276.70	\$98,385,983.75	\$15,611,950.02	\$82,774,033.73	\$18,970,855.73	\$8,055,220.41	\$10,915,635.32	\$0.00	\$187,758,869.38	\$91,741,190.59	\$96,017,678.79	\$133,637,567.84



SUPERINTENDENCIA DE SEGUROS Y REASEGUROS DE PANAMA
PRIMAS SUSCRITAS DE SEGURO DIRECTO TOTALES LOCAL Y EXTERIOR
AL 31 DE JULIO DE 2019

RAMOS DE SEGUROS	RAMOS GENERALES											
	TOTAL GENERALES	Incendio y Líneas Aliadas	Residencial	Comercial	Industrial	Vida Industrial	Anualidades	Rentas Vitalicias	Pérdida de Ingresos	Multirisgo	Residencial	Comercial e Industrial
ACERTA SEGUROS	11,892,783.30	685,576.99	202,827.74	508,521.78	(25,772.53)	-	-	-	-	118,631.19	62,622.72	56,008.47
ALIADO SEGUROS	9,363,682.40	910,598.66	124,542.16	779,680.87	6,375.63	-	-	-	-	68,762.97	24,666.67	44,096.30
ASEGURADORA ANCON, S.A	20,524,046.41	2,682,853.84	845,714.19	1,349,533.19	487,606.46	-	-	-	-	306,560.86	67,331.03	239,229.83
ASEGURADORA GLOBAL, S.A	8,341,333.88	1,569,486.85	1,518,201.76	51,285.09	-	-	-	-	-	-	-	-
ASSA COMPAÑÍA DE SEGUROS, S.A	126,324,874.04	40,165,614.14	12,708,955.20	27,456,658.94	-	-	-	-	-	2,845,141.58	1,911,191.24	933,950.34
BANESCO SEGUROS, S.A.	5,625,854.06	816,993.13	-	816,993.13	-	-	-	-	-	653,216.06	94,975.10	558,240.96
CHUBB SEGUROS PANAMA, S.A.	4,570,620.20	2,868,147.85	-	2,868,147.85	-	-	-	-	-	127,314.60	-	127,314.60
COMPAÑÍA INTERNACIONAL DE SEGUROS, S.A	86,354,775.53	14,298,143.43	14,298,143.43	-	-	-	-	-	-	307,683.63	307,683.63	-
GENERAL DE SEGUROS, S.A.	12,730,021.07	2,946,971.23	2,946,971.23	-	-	-	-	-	-	33,692.14	20,612.22	13,079.92
MAPFRE PANAMÁ, S.A	72,205,821.47	6,134,564.06	-	6,134,564.06	-	-	-	-	-	-	-	-
MERCANTIL PANAMÁ SEGUROS, S.A	2,492,764.52	-	-	-	-	-	-	-	-	132,552.61	63,336.77	69,215.84
MULTIBANK SEGUROS, S.A	8,340,084.55	677,210.43	442,466.44	229,770.53	4,973.47	-	-	-	-	21,488.98	12,053.20	9,435.78
NACIONAL DE SEGUROS DE PANAMÁ Y CENTROAMÉRICA	11,583,500.91	2,915,713.02	598,698.35	2,317,014.67	-	-	-	-	-	-	-	-
ÓPTIMA COMPAÑÍA DE SEGUROS, S.A.	8,366,347.98	1,242,158.67	452,859.92	647,281.63	142,017.12	-	-	-	-	99,043.74	32,866.49	66,177.25
PAN AMERICAN LIFE INSURANCE DE PANAMÁ, S.A	-	-	-	-	-	-	-	-	-	-	-	-
SAGICOR PANAMÁ, S.A	-	-	-	-	-	-	-	-	-	-	-	-
SEGUROS FEDPA, S.A	19,578,720.72	238,237.21	238,237.21	-	-	-	-	-	-	98,968.45	6,412.92	92,555.53
SEGUROS SURAMERICANA, S.A	54,129,473.56	9,763,230.39	8,621,658.10	1,141,572.29	-	-	-	-	-	-	-	-
VIVIR COMPAÑÍA DE SEGUROS, SA.	-	-	-	-	-	-	-	-	-	-	-	-
WORLDWIDE MEDICAL ASSURANCE, LTD	-	-	-	-	-	-	-	-	-	-	-	-
SUB-TOTAL	\$462,424,704.60	\$87,915,499.90	\$42,999,275.73	\$44,301,024.03	\$615,200.15	\$0.00	\$0.00	\$0.00	\$0.00	\$4,813,056.81	\$2,603,751.99	\$2,209,304.82



SUPERINTENDENCIA DE SEGUROS Y REASEGUROS DE PANAMA

PRIMAS SUSCRITAS DE SEGURO DIRECTO TOTALES LOCAL Y EXTERIOR

AL 31 DE JULIO DE 2019

RAMOS DE SEGUROS	RAMOS GENERALES											
	TOTAL GENERALES	Incendio y Líneas Aliadas	Residencial	Comercial	Industrial	Vida Industrial	Anualidades	Rentas Vitalicias	Pérdida de Ingresos	Multiriesgo	Residencial	Comercial e Industrial
BUPA PANAMÁ, S.A.	-	-	-	-	-	-	-	-	-	-	-	-
LA FLORESTA DE SEGUROS Y VIDA, S.A	1,303,209.90	103,077.50	32,472.86	70,604.64	-	-	-	-	-	-	-	-
LA REGIONAL DE SEGUROS, S.A	7,842,619.78	156,097.93	84,938.27	67,713.35	1,976.66	-	-	-	-	112,388.24	49,738.36	62,649.88
SUB-TOTAL	9,145,829.68	259,175.43	117,411.13	138,317.99	1,976.66	-	-	-	-	112,388.24	49,738.36	62,649.88
TOTAL	\$471,570,534.28	\$88,174,675.33	\$43,116,686.86	\$44,439,342.02	\$617,176.81	\$0.00	\$0.00	\$0.00	\$0.00	\$4,925,445.05	\$2,653,490.35	\$2,271,954.70



SUPERINTENDENCIA DE SEGUROS Y REASEGUROS DE PANAMA
PRIMAS SUSCRITAS DE SEGURO DIRECTO TOTALES LOCAL Y EXTERIOR
AL 31 DE JULIO DE 2019

RAMOS DE SEGUROS	RAMOS GENERALES														
	Transporte de Carga	Terrestre	Marítimo	Aéreo	Casco	Marítimo	Aéreo	Automóvil	Ramos Técnicos	TRC TRM	Equipo Electrónico	Caldera y Maquinaria	Rotura de Maquinaria	Equipo Pesado	Vidrios
ACERTA SEGUROS	132,870.30	40,685.21	26,774.38	65,410.71	556,880.45	276,934.44	279,946.01	4,151,481.18	713,710.91	634,936.02	10,354.32	-	13,826.68	54,593.89	-
ALIADO SEGUROS	346,593.79	346,593.79	-	-	50,168.50	1,436.01	48,732.49	1,862,803.69	765,724.52	686,341.08	20,374.09	-	21,042.63	37,966.72	-
ASEGURADORA ANCON, S.A	290,523.44	282,472.46	7,433.08	617.90	266,036.23	60,633.12	205,403.11	14,970,155.70	854,308.43	734,591.99	18,780.20	-	30,735.68	70,117.23	83.33
ASEGURADORA GLOBAL, S.A	-	-	-	-	-	-	-	4,152,019.13	-	-	-	-	-	-	-
ASSA COMPAÑÍA DE SEGUROS, S.A	4,414,926.65	510,899.36	3,904,027.29	-	5,857,611.82	1,311,323.12	4,546,288.70	34,476,610.50	3,176,926.37	2,615,610.32	404,096.58	196,648.86	(39,429.39)	-	-
BANESCO SEGUROS, S.A.	88,071.93	88,071.93	-	-	102,152.17	102,152.17	-	2,246,761.37	566,374.58	372,946.01	27,926.74	-	58,946.58	106,555.25	-
CHUBB SEGUROS PANAMA, S.A.	(396,313.16)	-	(396,313.16)	-	-	-	-	-	732,484.27	732,484.27	-	-	-	-	-
COMPAÑÍA INTERNACIONAL DE SEGUROS, S.A	4,817,635.47	4,817,635.47	-	-	2,636,108.06	779,910.32	1,856,197.74	22,435,794.71	1,232,753.23	609,058.19	128,022.99	-	111,077.98	384,594.07	-
GENERAL DE SEGUROS, S.A.	124,666.07	7,093.27	117,572.80	-	5,545.00	4,270.00	1,275.00	2,245,999.18	272,003.23	65,861.11	120,770.91	10,235.22	33,067.80	40,731.26	1,336.93
MAPFRE PANAMÁ, S.A	2,905,614.77	2,905,614.77	-	-	6,098,497.86	2,248,165.34	3,850,332.52	23,762,546.57	1,733,064.45	1,373,569.95	107,644.89	-	55,067.02	196,782.59	-
MERCANTIL PANAMÁ SEGUROS, S.A	-	-	-	-	-	-	-	94,980.71	-	-	-	-	-	-	-
MULTIBANK SEGUROS, S.A	5,333.14	5,333.14	-	-	2,435,856.17	1,931,595.84	504,260.33	3,907,874.31	420,043.05	375,499.01	10,269.90	-	14,594.66	19,679.48	-
NACIONAL DE SEGUROS DE PANAMÁ Y CENTROAMÉRICA	22,224.67	8,300.26	13,924.41	-	142,905.11	36,409.29	106,495.82	18,137.88	613,254.93	533,931.53	1,979.22	-	33,560.11	43,784.07	-
ÓPTIMA COMPAÑÍA DE SEGUROS, S.A.	314,167.92	140,469.59	171,072.05	2,626.28	370,642.54	342,663.12	27,979.42	2,159,201.20	661,001.83	443,539.70	16,105.06	-	58,995.82	142,361.25	-
PAN AMERICAN LIFE INSURANCE DE PANAMÁ, S.A	-	-	-	-	-	-	-	-	-	-	-	-	-	-	-
SAGICOR PANAMÁ, S.A	-	-	-	-	-	-	-	-	-	-	-	-	-	-	-
SEGUROS FEDPA, S.A	103,967.24	103,967.24	-	-	7,592.65	7,592.65	-	18,752,931.72	36,657.20	167.57	6,245.07	-	6,214.70	24,029.86	-
SEGUROS SURAMERICANA, S.A	1,012,358.31	1,012,358.31	-	-	-	-	-	33,977,275.28	1,540,568.95	1,111,721.72	50,602.39	-	54,120.47	323,904.34	220.03
VIVIR COMPAÑÍA DE SEGUROS, SA.	-	-	-	-	-	-	-	-	-	-	-	-	-	-	-
WORLDWIDE MEDICAL ASSURANCE, LTD	-	-	-	-	-	-	-	-	-	-	-	-	-	-	-
SUB-TOTAL	\$14,182,640.54	\$10,269,494.80	\$3,844,490.85	\$68,654.89	\$18,529,996.56	\$7,103,085.42	\$11,426,911.14	\$169,214,573.13	\$13,318,875.95	\$10,290,258.47	\$923,172.36	\$206,884.08	\$451,820.74	\$1,445,100.01	\$1,640.29



SUPERINTENDENCIA DE SEGUROS Y REASEGUROS DE PANAMA
PRIMAS SUSCRITAS DE SEGURO DIRECTO TOTALES LOCAL Y EXTERIOR
AL 31 DE JULIO DE 2019

RAMOS DE SEGUROS	RAMOS GENERALES														
	Transporte de Carga	Terrestre	Marítimo	Aéreo	Casco	Marítimo	Aéreo	Automóvil	Ramos Técnicos	TRC TRM	Equipo Electrónico	Caldera y Maquinaria	Rotura de Maquinaria	Equipo Pesado	Vidrios
BUPA PANAMÁ, S.A.	-	-	-	-	-	-	-	-	-	-	-	-	-	-	-
LA FLORESTA DE SEGUROS Y VIDA, S.A	(398,761.40)	(398,761.40)	-	-	-	-	-	50,167.50	57,159.94	58,063.56	(5,199.82)	-	-	4,296.20	-
LA REGIONAL DE SEGUROS, S.A	31,942.67	19,615.13	12,199.54	128.00	331,305.43	17,651.75	313,653.68	6,410,615.87	73,324.14	56,963.61	3,003.67	-	167.90	13,188.96	-
SUB-TOTAL	(366,818.73)	(379,146.27)	12,199.54	128.00	331,305.43	17,651.75	313,653.68	6,460,783.37	130,484.08	115,027.17	(2,196.15)	-	167.90	17,485.16	-
TOTAL	\$13,815,821.81	\$9,890,348.53	\$3,856,690.39	\$68,782.89	\$18,861,301.99	\$7,120,737.17	\$11,740,564.82	\$175,675,356.50	\$13,449,360.03	\$10,405,285.64	\$920,976.21	\$206,884.08	\$451,988.64	\$1,462,585.17	\$1,640.29



SUPERINTENDENCIA DE SEGUROS Y REASEGUROS DE PANAMA

PRIMAS SUSCRITAS DE SEGURO DIRECTO TOTALES LOCAL Y EXTERIOR

AL 31 DE JULIO DE 2019

RAMOS DE SEGUROS	RAMOS GENERALES									
	Riesgos Diversos	Responsabilidad Civil	Robo	Fidelidad y DDD	BBB	Otros	Titulos de Propiedad	Fianzas	Oferta y Cumplimiento	Otras
ACERTA SEGUROS	782,635.48	564,065.48	30,568.95	124,668.45	-	63,332.60	-	4,750,996.80	3,347,729.67	1,403,267.13
ALIADO SEGUROS	3,266,148.46	943,231.51	8,956.09	1,495.00	-	2,312,465.86	-	2,092,881.81	1,504,745.31	588,136.50
ASEGURADORA ANCON, S.A	605,327.16	467,961.07	39,054.63	-	-	98,311.46	-	548,280.75	162,848.97	385,431.78
ASEGURADORA GLOBAL, S.A	1,791,861.78	-	-	-	-	1,791,861.78	-	827,966.12	698,104.15	129,861.97
ASSA COMPAÑÍA DE SEGUROS, S.A	22,680,542.86	8,910,347.57	2,498,839.20	3,238,530.47	1,691,097.48	6,341,728.14	-	12,707,500.12	6,686,255.16	6,021,244.96
BANESCO SEGUROS, S.A.	500,440.91	388,490.38	32,293.43	50,572.00	-	29,085.10	-	651,843.91	-	651,843.91
CHUBB SEGUROS PANAMA, S.A.	1,117,087.63	1,117,087.63	-	-	-	-	-	121,899.01	-	121,899.01
COMPAÑÍA INTERNACIONAL DE SEGUROS, S.A	25,067,459.40	4,641,818.85	336,514.87	154,069.76	-	19,935,055.92	-	15,559,197.60	833,678.13	14,725,519.47
GENERAL DE SEGUROS, S.A.	6,998,700.24	306,462.61	7,987.17	21,554.76	526,948.01	6,135,747.69	-	102,443.98	102,443.98	-
MAPFRE PANAMÁ, S.A	7,972,412.81	3,192,872.15	107,281.47	200,293.58	114,910.45	4,357,055.16	-	23,599,120.95	23,370,542.83	228,578.12
MERCANTIL PANAMÁ SEGUROS, S.A	2,158,159.06	104,616.48	-	-	-	2,053,542.58	-	107,072.14	-	107,072.14
MULTIBANK SEGUROS, S.A	691,966.43	149,204.05	18,316.03	1,723.82	1,465.00	521,257.53	-	180,312.04	126,502.84	53,809.20
NACIONAL DE SEGUROS DE PANAMÁ Y CENTROAMÉRICA	887,833.33	419,720.65	54,081.12	8,847.41	-	405,184.15	-	6,983,431.97	6,983,431.97	-
ÓPTIMA COMPAÑÍA DE SEGUROS, S.A.	1,994,871.24	713,172.32	93,699.40	10.31	(2.98)	1,187,992.19	-	1,525,260.84	345,430.25	1,179,830.59
PAN AMERICAN LIFE INSURANCE DE PANAMÁ, S.A	-	-	-	-	-	-	-	-	-	-
SAGICOR PANAMÁ, S.A	-	-	-	-	-	-	-	-	-	-
SEGUROS FEDPA, S.A	307,298.48	74,129.33	12,106.96	221,062.19	-	-	-	33,067.77	14,504.79	18,562.98
SEGUROS SURAMERICANA, S.A	5,317,823.36	1,348,874.04	209,649.02	54,983.78	-	3,704,316.52	-	2,518,217.27	-	2,518,217.27
VIVIR COMPAÑÍA DE SEGUROS, SA.	-	-	-	-	-	-	-	-	-	-
WORLDWIDE MEDICAL ASSURANCE, LTD	-	-	-	-	-	-	-	-	-	-
SUB-TOTAL	\$82,140,568.63	\$23,342,054.12	\$3,449,348.34	\$4,077,811.53	\$2,334,417.96	\$48,936,936.68	\$0.00	\$72,309,493.08	\$44,176,218.05	\$28,133,275.03



SUPERINTENDENCIA DE SEGUROS Y REASEGUROS DE PANAMA

PRIMAS SUSCRITAS DE SEGURO DIRECTO TOTALES LOCAL Y EXTERIOR

AL 31 DE JULIO DE 2019

RAMOS DE SEGUROS	RAMOS GENERALES									
	Riesgos Diversos	Responsabilidad Civil	Robo	Fidelidad y DDD	BBB	Otros	Titulos de Propiedad	Fianzas	Oferta y Cumplimiento	Otras
BUPA PANAMÁ, S.A.	-	-	-	-	-	-	-	-	-	-
LA FLORESTA DE SEGUROS Y VIDA, S.A	732,782.26	501,182.90	-	-	-	231,599.36	-	758,784.10	-	758,784.10
LA REGIONAL DE SEGUROS, S.A	132,515.52	97,191.86	11,080.00	6,139.22	-	18,104.44	-	594,429.98	407,403.68	187,026.30
SUB-TOTAL	865,297.78	598,374.76	11,080.00	6,139.22	-	249,703.80	-	1,353,214.08	407,403.68	945,810.40
TOTAL	\$83,005,866.41	\$23,940,428.88	\$3,460,428.34	\$4,083,950.75	\$2,334,417.96	\$49,186,640.48	\$0.00	\$73,662,707.16	\$44,583,621.73	\$29,079,085.43



SUPERINTENDENCIA DE SEGUROS Y REASEGUROS DE PANAMA
SINIESTROS PAGADOS DE SEGURO DIRECTO TOTALES LOCAL Y EXTERIOR
AL 31 DE JULIO DE 2019

RAMOS DE SEGUROS	GRAN TOTAL	RAMOS VIDA											
		TOTAL VIDA	Vida Individual	Primer año	Renovación	Accidentes Personales	Individual	Grupo	Invalidez	Salud	Individual	Grupo	Colectivos de Vida
ACERTA SEGUROS	7,487,698.65	1,786,857.12	100,000.00	-	100,000.00	40,689.73	16,482.90	24,206.83	-	1,563,035.23	441,207.17	1,121,828.06	83,132.16
ALIADO SEGUROS	1,895,588.72	397,752.01	-	-	-	22,103.60	205.65	21,897.95	-	-	-	-	375,648.41
ASEGURADORA ANCON, S.A	18,705,450.26	6,604,787.14	140,000.00	-	140,000.00	142,407.52	59,667.45	82,740.07	-	5,667,175.00	4,335,148.68	1,332,026.32	655,204.62
ASEGURADORA GLOBAL, S.A	9,803,335.96	2,303,473.46	10,700.00	10,700.00	-	-	-	-	-	-	-	-	2,292,773.46
ASSA COMPAÑÍA DE SEGUROS, S.A	80,210,837.68	40,010,659.12	5,737,867.84	5,736,598.64	1,269.20	527,522.41	48,224.99	479,297.42	-	25,987,231.05	10,759,026.02	15,228,205.03	7,758,037.82
BANESCO SEGUROS, S.A.	4,933,323.24	496,943.08	-	-	-	1.65	-	1.65	-	-	-	-	496,941.43
CHUBB SEGUROS PANAMA, S.A.	343,432.36	53,054.36	-	-	-	53,054.36	-	53,054.36	-	-	-	-	-
COMPAÑÍA INTERNACIONAL DE SEGUROS, S.A	66,207,671.62	31,653,991.69	2,661,155.44	75,295.50	2,585,859.94	677,315.64	64,990.59	612,325.05	-	20,472,434.47	12,946,519.47	7,525,915.00	7,843,086.14
GENERAL DE SEGUROS, S.A.	4,751,171.15	2,858,619.48	-	-	-	72.75	72.75	-	-	-	-	-	2,858,546.73
MAPFRE PANAMÁ, S.A	94,558,751.14	45,517,573.40	7,712,592.44	5,446,377.89	2,266,214.55	785,525.36	185,717.48	599,807.88	-	30,130,513.64	11,400,593.24	18,729,920.40	6,888,941.96
MERCANTIL PANAMÁ SEGUROS, S.A	1,782,866.31	1,711,308.86	-	-	-	-	-	-	-	1,711,308.86	1,711,308.86	-	-
MULTIBANK SEGUROS, S.A	1,713,085.46	936,317.01	-	-	-	-	-	-	-	-	-	-	936,317.01
NACIONAL DE SEGUROS DE PANAMÁ Y CENTROAMÉRICA	4,941,843.62	324,967.98	-	-	-	1,426.29	1,426.29	-	-	-	-	-	323,541.69
ÓPTIMA COMPAÑÍA DE SEGUROS, S.A.	7,642,183.68	2,006,867.71	-	-	-	256,393.63	2,000.00	254,393.63	-	-	-	-	1,750,474.08
PAN AMERICAN LIFE INSURANCE DE PANAMÁ, S.A	42,622,973.98	42,622,973.98	7,902,534.84	-	7,902,534.84	190,169.54	89,388.50	100,781.04	-	32,380,787.20	5,863,800.19	26,516,987.01	2,149,482.40
SAGICOR PANAMÁ, S.A	994,669.08	994,669.08	13,000.00	-	13,000.00	14,055.34	-	14,055.34	-	967,613.74	719,765.64	247,848.10	-
SEGUROS FEDPA, S.A	10,765,205.73	1,111,913.86	-	-	-	205,362.94	205,362.94	-	-	-	-	-	906,550.92
SEGUROS SURAMERICANA, S.A	36,089,356.67	9,977,070.45	5,346,951.62	844,980.87	4,501,970.75	316,051.22	291,051.22	25,000.00	-	-	-	-	4,314,067.61
VIVIR COMPAÑÍA DE SEGUROS, SA.	5,406,986.46	5,406,986.46	-	-	-	-	-	-	-	5,296,313.97	4,424,828.52	871,485.45	110,672.49
WORLDWIDE MEDICAL ASSURANCE, LTD	12,167,586.65	12,167,586.65	245,000.00	245,000.00	-	149.46	-	149.46	-	11,819,749.42	7,965,718.09	3,854,031.33	102,687.77
SUB-TOTAL	\$413,024,018.42	\$208,944,372.90	\$29,869,802.18	\$12,358,952.90	\$17,510,849.28	\$3,232,301.44	\$964,590.76	\$2,267,710.68	\$0.00	\$135,996,162.58	\$60,567,915.88	\$75,428,246.70	\$39,846,106.70



SUPERINTENDENCIA DE SEGUROS Y REASEGUROS DE PANAMA
SINIESTROS PAGADOS DE SEGURO DIRECTO TOTALES LOCAL Y EXTERIOR
AL 31 DE JULIO DE 2019

RAMOS DE SEGUROS	GRAN TOTAL	RAMOS VIDA											
		TOTAL VIDA	Vida Individual	Primer año	Renovación	Accidentes Personales	Individual	Grupo	Invalidez	Salud	Individual	Grupo	Colectivos de Vida
BUPA PANAMÁ, S.A.	1,182,586.11	1,182,586.11	-	-	-	-	-	-	-	1,182,586.11	936,524.32	246,061.79	-
LA FLORESTA DE SEGUROS Y VIDA, S.A	1,158,345.40	587,958.90	-	-	-	132,245.70	-	132,245.70	-	443,167.70	294,187.60	148,980.10	12,545.50
LA REGIONAL DE SEGUROS, S.A	5,356,510.93	64,718.51	1,755.00	1,755.00	-	6,196.21	711.25	5,484.96	-	-	-	-	56,767.30
SUB-TOTAL	7,697,442.44	1,835,263.52	1,755.00	1,755.00	-	138,441.91	711.25	137,730.66	-	1,625,753.81	1,230,711.92	395,041.89	69,312.80
TOTAL	\$420,721,460.86	\$210,779,636.42	\$29,871,557.18	\$12,360,707.90	\$17,510,849.28	\$3,370,743.35	\$965,302.01	\$2,405,441.34	\$0.00	\$137,621,916.39	\$61,798,627.80	\$75,823,288.59	\$39,915,419.50



SUPERINTENDENCIA DE SEGUROS Y REASEGUROS DE PANAMA
SINIESTROS PAGADOS DE SEGURO DIRECTO TOTALES LOCAL Y EXTERIOR
AL 31 DE JULIO DE 2019

RAMOS DE SEGUROS	RAMOS GENERALES											
	TOTAL GENERALES	Incendio y Líneas Aliadas	Residencial	Comercial	Industrial	Vida Industrial	Anualidades	Rentas Vitalicias	Pérdida de Ingresos	Multiriesgo	Residencial	Comercial e Industrial
ACERTA SEGUROS	5,700,841.53	324,334.43	69,135.57	255,198.86	-	-	-	-	-	115,011.51	51,822.32	63,189.19
ALIADO SEGUROS	1,497,836.71	23,166.26	1,447.75	21,718.51	-	-	-	-	-	36,171.35	20,934.35	15,237.00
ASEGURADORA ANCON, S.A	12,100,663.12	103,290.99	17,499.43	60,892.91	24,898.65	-	-	-	-	62,753.37	15,113.00	47,640.37
ASEGURADORA GLOBAL, S.A	7,499,862.50	225,580.99	225,580.99	-	-	-	-	-	-	-	-	-
ASSA COMPAÑÍA DE SEGUROS, S.A	40,200,178.56	4,130,994.84	1,172,363.97	2,984,818.90	1,500.00	-	-	-	-	962,001.51	538,727.04	423,274.47
BANESCO SEGUROS, S.A.	4,436,380.16	133,949.36	-	133,949.36	-	-	-	-	-	51,148.85	10,197.70	40,951.15
CHUBB SEGUROS PANAMA, S.A.	290,378.00	137,756.00	-	137,756.00	-	-	-	-	-	69.50	-	69.50
COMPAÑÍA INTERNACIONAL DE SEGUROS, S.A	34,553,679.93	1,275,551.80	1,275,551.80	-	-	-	-	-	-	51,699.40	51,699.40	-
GENERAL DE SEGUROS, S.A.	1,892,551.67	116,831.78	116,831.78	-	-	-	-	-	-	8,799.49	2,558.28	6,241.21
MAPFRE PANAMÁ, S.A	49,041,177.74	6,813,114.32	-	6,813,114.32	-	-	-	-	-	-	-	-
MERCANTIL PANAMÁ SEGUROS, S.A	71,557.45	-	-	-	-	-	-	-	-	235.40	235.40	-
MULTIBANK SEGUROS, S.A	776,768.45	16,795.49	10,764.66	6,030.83	-	-	-	-	-	2,253.95	1,950.07	303.88
NACIONAL DE SEGUROS DE PANAMÁ Y CENTROAMÉRICA	4,616,875.64	1,539,267.22	1,779.10	1,537,488.12	-	-	-	-	-	-	-	-
ÓPTIMA COMPAÑÍA DE SEGUROS, S.A.	5,635,315.97	233,420.83	80,792.56	152,204.14	424.13	-	-	-	-	63,089.35	32,900.26	30,189.09
PAN AMERICAN LIFE INSURANCE DE PANAMÁ, S.A	-	-	-	-	-	-	-	-	-	-	-	-
SAGICOR PANAMÁ, S.A	-	-	-	-	-	-	-	-	-	-	-	-
SEGUROS FEDPA, S.A	9,653,291.87	81,694.09	10,248.63	71,445.46	-	-	-	-	-	-	-	-
SEGUROS SURAMERICANA, S.A	26,112,286.22	4,128,389.89	3,999,154.91	129,234.98	-	-	-	-	-	-	-	-
VIVIR COMPAÑÍA DE SEGUROS, SA.	-	-	-	-	-	-	-	-	-	-	-	-
WORLDWIDE MEDICAL ASSURANCE, LTD	-	-	-	-	-	-	-	-	-	-	-	-
SUB-TOTAL	\$204,079,645.52	\$19,284,138.29	\$6,981,151.15	\$12,303,852.39	\$26,822.78	\$0.00	\$0.00	\$0.00	\$0.00	\$1,353,233.68	\$726,137.82	\$627,095.86



SUPERINTENDENCIA DE SEGUROS Y REASEGUROS DE PANAMA
SINIESTROS PAGADOS DE SEGURO DIRECTO TOTALES LOCAL Y EXTERIOR
AL 31 DE JULIO DE 2019

RAMOS DE SEGUROS	RAMOS GENERALES											
	TOTAL GENERALES	Incendio y Líneas Aliadas	Residencial	Comercial	Industrial	Vida Industrial	Anualidades	Rentas Vitalicias	Pérdida de Ingresos	Multiriesgo	Residencial	Comercial e Industrial
BUPA PANAMÁ, S.A.	-	-	-	-	-	-	-	-	-	-	-	-
LA FLORESTA DE SEGUROS Y VIDA, S.A	570,386.50	178,813.40	178,813.40	-	-	-	-	-	-	-	-	-
LA REGIONAL DE SEGUROS, S.A	5,291,792.42	39,469.69	39,469.69	-	-	-	-	-	-	20,155.63	4,887.14	15,268.49
SUB-TOTAL	5,862,178.92	218,283.09	218,283.09	-	-	-	-	-	-	20,155.63	4,887.14	15,268.49
TOTAL	\$209,941,824.44	\$19,502,421.38	\$7,199,434.24	\$12,303,852.39	\$26,822.78	\$0.00	\$0.00	\$0.00	\$0.00	\$1,373,389.31	\$731,024.96	\$642,364.35



SUPERINTENDENCIA DE SEGUROS Y REASEGUROS DE PANAMA
SINIESTROS PAGADOS DE SEGURO DIRECTO TOTALES LOCAL Y EXTERIOR
AL 31 DE JULIO DE 2019

RAMOS DE SEGUROS	RAMOS GENERALES														
	Transporte de Carga	Terrestre	Marítimo	Aéreo	Casco	Marítimo	Aéreo	Automóvil	Ramos Técnicos	TRC TRM	Equipo Electrónico	Caldera y Maquinaria	Rotura de Maquinaria	Equipo Pesado	Vidrios
ACERTA SEGUROS	123,683.54	982.01	-	122,701.53	335,836.50	335,836.50	-	3,171,065.21	25,412.99	6,020.27	909.49	-	6,332.68	12,150.55	-
ALIADO SEGUROS	43,232.74	43,232.74	-	-	1,426.63	1,426.63	-	1,110,778.75	1,420.66	958.06	389.90	-	-	72.70	-
ASEGURADORA ANCON, S.A	106,824.11	106,824.11	-	-	13,063.31	13,063.31	-	11,379,475.60	62,068.05	22,792.03	2,072.28	-	36,850.99	352.75	-
ASEGURADORA GLOBAL, S.A	-	-	-	-	-	-	-	2,647,802.31	-	-	-	-	-	-	-
ASSA COMPAÑÍA DE SEGUROS, S.A	856,411.12	323,292.23	452,586.57	80,532.32	1,641,115.28	1,238,727.82	402,387.46	22,718,135.32	1,067,971.70	795,442.67	213,310.43	2,903.52	56,315.08	-	-
BANESCO SEGUROS, S.A.	22,747.68	22,747.68	-	-	367.43	367.43	-	1,555,340.66	171,396.10	51,617.45	10,710.42	-	-	109,068.23	-
CHUBB SEGUROS PANAMA, S.A.	137,228.96	-	137,228.96	-	-	-	-	-	10,331.38	10,331.38	-	-	-	-	-
COMPAÑÍA INTERNACIONAL DE SEGUROS, S.A	919,621.69	919,621.69	-	-	1,998,879.64	1,992,648.22	6,231.42	19,087,381.14	155,474.74	4,004.56	14,814.83	-	7,617.15	129,038.20	-
GENERAL DE SEGUROS, S.A.	-	-	-	-	-	-	-	1,550,280.01	1,617.97	-	1,555.00	-	62.97	-	-
MAPFRE PANAMÁ, S.A	310,792.42	310,792.42	-	-	55,671.00	55,671.00	-	20,026,822.78	215,584.02	7,836.91	24,546.62	-	109,227.12	73,973.37	-
MERCANTIL PANAMÁ SEGUROS, S.A	-	-	-	-	-	-	-	40,744.48	-	-	-	-	-	-	-
MULTIBANK SEGUROS, S.A	-	-	-	-	-	-	-	630,888.83	74,468.63	7,222.20	647.56	-	-	66,598.87	-
NACIONAL DE SEGUROS DE PANAMÁ Y CENTROAMÉRICA	2,067.42	-	2,067.42	-	-	-	-	35,336.83	5,464.88	-	5,464.88	-	-	-	-
ÓPTIMA COMPAÑÍA DE SEGUROS, S.A.	104,983.65	11,564.58	93,419.07	-	385,368.43	370,219.54	15,148.89	1,351,868.58	217,328.46	403.06	4,031.34	-	112.24	212,781.82	-
PAN AMERICAN LIFE INSURANCE DE PANAMÁ, S.A	-	-	-	-	-	-	-	-	-	-	-	-	-	-	-
SAGICOR PANAMÁ, S.A	-	-	-	-	-	-	-	-	-	-	-	-	-	-	-
SEGUROS FEDPA, S.A	38,753.02	38,753.02	-	-	5,109.01	5,109.01	-	9,508,693.97	2,534.81	-	-	-	-	2,534.81	-
SEGUROS SURAMERICANA, S.A	105,586.84	105,586.84	-	-	-	-	-	19,413,794.09	546,623.59	330,916.32	41,745.94	-	-	173,961.33	-
VIVIR COMPAÑÍA DE SEGUROS, SA.	-	-	-	-	-	-	-	-	-	-	-	-	-	-	-
WORLDWIDE MEDICAL ASSURANCE, LTD	-	-	-	-	-	-	-	-	-	-	-	-	-	-	-
SUB-TOTAL	\$2,771,933.19	\$1,883,397.32	\$685,302.02	#####	\$4,436,837.23	\$4,013,069.46	\$423,767.77	\$114,228,408.56	\$2,557,697.98	\$1,237,544.91	\$320,198.69	\$2,903.52	\$216,518.23	\$780,532.63	\$0.00



SUPERINTENDENCIA DE SEGUROS Y REASEGUROS DE PANAMA
SINIESTROS PAGADOS DE SEGURO DIRECTO TOTALES LOCAL Y EXTERIOR
AL 31 DE JULIO DE 2019

RAMOS DE SEGUROS	RAMOS GENERALES														
	Transporte de Carga	Terrestre	Marítimo	Aéreo	Casco	Marítimo	Aéreo	Automóvil	Ramos Técnicos	TRC TRM	Equipo Electrónico	Caldera y Maquinaria	Rotura de Maquinaria	Equipo Pesado	Vidrios
BUPA PANAMÁ, S.A.	-	-	-	-	-	-	-	-	-	-	-	-	-	-	-
LA FLORESTA DE SEGUROS Y VIDA, S.A	-	-	-	-	-	-	-	314,947.10	-	-	-	-	-	-	-
LA REGIONAL DE SEGUROS, S.A	-	-	-	-	82,820.74	-	82,820.74	4,986,126.58	3,456.38	3,456.38	-	-	-	-	-
SUB-TOTAL	-	-	-	-	82,820.74	-	82,820.74	5,301,073.68	3,456.38	3,456.38	-	-	-	-	-
TOTAL	\$2,771,933.19	\$1,883,397.32	\$685,302.02	#####	\$4,519,657.97	\$4,013,069.46	\$506,588.51	\$119,529,482.24	\$2,561,154.36	\$1,241,001.29	\$320,198.69	\$2,903.52	\$216,518.23	\$780,532.63	\$0.00



SUPERINTENDENCIA DE SEGUROS Y REASEGUROS DE PANAMA
SINIESTROS PAGADOS DE SEGURO DIRECTO TOTALES LOCAL Y EXTERIOR
AL 31 DE JULIO DE 2019

RAMOS DE SEGUROS	RAMOS GENERALES									
	Riesgos Diversos	Responsabilidad Civil	Robo	Fidelidad y DDD	BBB	Otros	Títulos de Propiedad	Fianzas	Oferta y Cumplimiento	Otras
ACERTA SEGUROS	261,385.52	138,890.77	751.51	112,557.29	-	9,185.95	-	1,344,111.83	129,496.85	1,214,614.98
ALIADO SEGUROS	152,782.12	92,317.07	293.32	-	-	60,171.73	-	128,858.20	28,858.20	100,000.00
ASEGURADORA ANCON, S.A	121,379.51	74,242.19	33,992.24	-	-	13,145.08	-	251,808.18	2,480.85	249,327.33
ASEGURADORA GLOBAL, S.A	26,103.23	-	-	-	-	26,103.23	-	4,600,375.97	4,600,375.97	-
ASSA COMPAÑÍA DE SEGUROS, S.A	5,036,184.82	2,020,494.82	278,262.66	1,174,624.57	4,602.67	1,558,200.10	-	3,787,363.97	443,836.09	3,343,527.88
BANESCO SEGUROS, S.A.	244,586.37	95,974.37	3,625.58	137,438.03	-	7,548.39	-	2,256,843.71	-	2,256,843.71
CHUBB SEGUROS PANAMA, S.A.	4,992.16	4,992.16	-	-	-	-	-	-	-	-
COMPAÑÍA INTERNACIONAL DE SEGUROS, S.A	6,902,330.35	388,251.66	60,306.78	69,243.19	-	6,384,528.72	-	4,162,741.17	-	4,162,741.17
GENERAL DE SEGUROS, S.A.	214,846.92	2,771.10	760.68	-	-	211,315.14	-	175.50	-	175.50
MAPFRE PANAMÁ, S.A	1,405,759.24	200,428.90	71,828.54	183,309.82	-	950,191.98	-	20,213,433.96	20,147,033.11	66,400.85
MERCANTIL PANAMÁ SEGUROS, S.A	30,577.57	-	-	-	-	30,577.57	-	-	-	-
MULTIBANK SEGUROS, S.A	51,890.55	979.13	-	-	-	50,911.42	-	471.00	471.00	-
NACIONAL DE SEGUROS DE PANAMÁ Y CENTROAMÉRICA	52,912.06	40,863.73	356.86	11,066.47	-	625.00	-	2,981,827.23	2,981,827.23	-
ÓPTIMA COMPAÑÍA DE SEGUROS, S.A.	407,443.73	245,793.45	45,328.29	-	-	116,321.99	-	2,871,812.94	338,572.73	2,533,240.21
PAN AMERICAN LIFE INSURANCE DE PANAMÁ, S.A	-	-	-	-	-	-	-	-	-	-
SAGICOR PANAMÁ, S.A	-	-	-	-	-	-	-	-	-	-
SEGUROS FEDPA, S.A	16,506.97	15,004.82	1,502.15	-	-	-	-	-	-	-
SEGUROS SURAMERICANA, S.A	587,666.59	332,542.05	118,515.82	-	-	136,608.72	-	1,330,225.22	-	1,330,225.22
VIVIR COMPAÑÍA DE SEGUROS, SA.	-	-	-	-	-	-	-	-	-	-
WORLDWIDE MEDICAL ASSURANCE, LTD	-	-	-	-	-	-	-	-	-	-
SUB-TOTAL	\$15,517,347.71	\$3,653,546.22	\$615,524.43	\$1,688,239.37	\$4,602.67	\$9,555,435.02	\$0.00	\$43,930,048.88	\$28,672,952.03	\$15,257,096.85



SUPERINTENDENCIA DE SEGUROS Y REASEGUROS DE PANAMA
SINIESTROS PAGADOS DE SEGURO DIRECTO TOTALES LOCAL Y EXTERIOR
AL 31 DE JULIO DE 2019

RAMOS DE SEGUROS	RAMOS GENERALES									
	Riesgos Diversos	Responsabilidad Civil	Robo	Fidelidad y DDD	BBB	Otros	Titulos de Propiedad	Fianzas	Oferta y Cumplimiento	Otras
BUPA PANAMÁ, S.A.	-	-	-	-	-	-	-	-	-	-
LA FLORESTA DE SEGUROS Y VIDA, S.A	76,626.00	8,471.20	-	-	-	68,154.80	-	-	-	-
LA REGIONAL DE SEGUROS, S.A	59,763.40	22,002.56	-	-	-	37,760.84	-	100,000.00	100,000.00	-
SUB-TOTAL	136,389.40	30,473.76	-	-	-	105,915.64	-	100,000.00	100,000.00	-
TOTAL	\$15,653,737.11	\$3,684,019.98	\$615,524.43	\$1,688,239.37	\$4,602.67	\$9,661,350.66	\$0.00	\$44,030,048.88	\$28,772,952.03	\$15,257,096.85



SUPERINTENDENCIA DE SEGUROS Y REASEGUROS DE PANAMA
SINIESTROS PAGADOS DE SEGURO DIRECTO TOTAL POR PRIMA DEVENGADA
AL 31 DE JULIO DE 2019

RAMOS DE SEGUROS	GRAN TOTAL	RAMOS VIDA											
		TOTAL VIDA	Vida Individual	Primer año	Renovación	Accidentes Personales	Individual	Grupo	Invalidez	Salud	Individual	Grupo	Colectivos de Vida
ACERTA SEGUROS	0.50	0.60	0.18	-	0.20	0.17	0.77	0.11	-	0.76	0.98	0.69	0.55
ALIADO SEGUROS	0.18	0.29	-	-	-	0.15	0.03	0.16	-	-	-	-	0.31
ASEGURADORA ANCON, S.A	0.60	0.62	0.30	-	0.36	0.21	0.22	0.20	-	0.68	0.65	0.78	0.59
ASEGURADORA GLOBAL, S.A	0.54	0.23	0.03	0.03	-	-	-	-	-	-	-	-	0.26
ASSA COMPAÑÍA DE SEGUROS, S.A	0.35	0.38	0.19	1.70	0.00	0.21	0.09	0.24	-	0.72	0.60	0.82	0.21
BANESCO SEGUROS, S.A.	0.40	0.08	-	-	-	0.00	-	0.00	-	-	-	-	0.09
CHUBB SEGUROS PANAMA, S.A.	0.06	0.04	-	-	-	0.04	-	0.04	-	-	-	-	-
COMPAÑÍA INTERNACIONAL DE SEGUROS, S.A	0.44	0.49	0.16	0.03	0.18	0.22	0.20	0.22	-	0.77	0.73	0.86	0.42
GENERAL DE SEGUROS, S.A.	0.16	0.17	-	-	-	0.02	0.02	-	-	-	-	-	0.17
MAPFRE PANAMÁ, S.A	0.70	0.73	0.54	2.50	0.19	0.59	0.29	0.87	-	0.82	0.70	0.91	0.68
MERCANTIL PANAMÁ SEGUROS, S.A	0.31	0.52	-	-	-	-	-	-	-	0.58	0.58	-	-
MULTIBANK SEGUROS, S.A	0.13	0.18	-	-	-	-	-	-	-	-	-	-	0.21
NACIONAL DE SEGUROS DE PANAMÁ Y CENTROAMÉRICA	0.39	0.34	-	-	-	0.02	0.02	-	-	-	-	-	0.46
ÓPTIMA COMPAÑÍA DE SEGUROS, S.A.	0.61	0.49	-	-	-	0.57	0.06	0.61	-	-	-	-	0.49
PAN AMERICAN LIFE INSURANCE DE PANAMÁ, S.A	0.54	0.54	0.41	-	0.51	0.12	0.10	0.15	-	0.66	0.50	0.70	0.23
SAGICOR PANAMÁ, S.A	0.41	0.41	0.04	-	0.05	0.11	-	0.11	-	0.55	0.54	0.58	-
SEGUROS FEDPA, S.A	0.46	0.28	-	-	-	0.13	0.24	-	-	-	-	-	0.38
SEGUROS SURAMERICANA, S.A	0.42	0.32	0.41	0.38	0.42	0.07	0.09	0.02	-	-	-	-	0.32
VIVIR COMPAÑÍA DE SEGUROS, SA.	0.94	0.94	-	-	-	-	-	-	-	0.94	1.00	0.73	0.70
WORLDWIDE MEDICAL ASSURANCE, LTD	0.83	0.83	0.20	0.33	-	#####	-	#####	-	0.89	0.89	0.89	0.75
SUB-TOTAL	0.46	0.48	0.30	0.79	0.21	0.17	0.12	0.21	-	0.74	0.68	0.80	0.30



SUPERINTENDENCIA DE SEGUROS Y REASEGUROS DE PANAMA
SINIESTROS PAGADOS DE SEGURO DIRECTO TOTAL POR PRIMA DEVENGADA
AL 31 DE JULIO DE 2019

RAMOS DE SEGUROS	GRAN TOTAL	RAMOS VIDA											
		TOTAL VIDA	Vida Individual	Primer año	Renovación	Accidentes Personales	Individual	Grupo	Invalidez	Salud	Individual	Grupo	Colectivos de Vida
BUPA PANAMÁ, S.A.	0.28	0.28	-	-	-	-	-	-	-	0.28	0.33	0.19	-
LA FLORESTA DE SEGUROS Y VIDA, S.A	0.81	4.59	-	-	-	0.76	-	0.76	-	(11.09)	97.53	(3.47)	2.09
LA REGIONAL DE SEGUROS, S.A	0.63	0.10	0.01	0.03	-	0.03	0.05	0.03	-	-	-	-	0.43
SUB-TOTAL	0.55	0.37	0.01	0.04	-	0.38	0.05	0.39	-	0.39	0.42	0.32	0.50
TOTAL	0.46	0.48	0.30	0.79	0.21	0.18	0.12	0.22	-	0.73	0.67	0.79	0.30



SUPERINTENDENCIA DE SEGUROS Y REASEGUROS DE PANAMA
SINIESTROS PAGADOS DE SEGURO DIRECTO TOTAL POR PRIMA DEVENGADA
AL 31 DE JULIO DE 2019

RAMOS DE SEGUROS	RAMOS GENERALES											
	TOTAL GENERALES	Incendio y Líneas Aliadas	Residencial	Comercial	Industrial	Vida Industrial	Anualidades	Rentas Vitalicias	Pérdida de Ingresos	Multiriesgo	Residencial	Comercial e Industrial
ACERTA SEGUROS	0.48	0.47	0.34	0.50	-	-	-	-	-	0.97	0.83	1.13
ALIADO SEGUROS	0.16	0.03	0.01	0.03	-	-	-	-	-	0.53	0.85	0.35
ASEGURADORA ANCON, S.A	0.59	0.04	0.02	0.05	0.05	-	-	-	-	0.20	0.22	0.20
ASEGURADORA GLOBAL, S.A	0.90	0.14	0.15	-	-	-	-	-	-	-	-	-
ASSA COMPAÑÍA DE SEGUROS, S.A	0.32	0.10	0.09	0.11	-	-	-	-	-	0.34	0.28	0.45
BANESCO SEGUROS, S.A.	0.79	0.16	-	0.16	-	-	-	-	-	0.08	0.11	0.07
CHUBB SEGUROS PANAMA, S.A.	0.06	0.05	-	0.05	-	-	-	-	-	0.00	-	0.00
COMPAÑÍA INTERNACIONAL DE SEGUROS, S.A	0.40	0.09	0.09	-	-	-	-	-	-	0.17	0.17	-
GENERAL DE SEGUROS, S.A.	0.15	0.04	0.04	-	-	-	-	-	-	0.26	0.12	0.48
MAPFRE PANAMÁ, S.A	0.68	1.11	-	1.11	-	-	-	-	-	-	-	-
MERCANTIL PANAMÁ SEGUROS, S.A	0.03	-	-	-	-	-	-	-	-	0.00	0.00	-
MULTIBANK SEGUROS, S.A	0.09	0.02	0.02	0.03	-	-	-	-	-	0.10	0.16	0.03
NACIONAL DE SEGUROS DE PANAMÁ Y CENTROAMÉRICA	0.40	0.53	0.00	0.66	-	-	-	-	-	-	-	-
ÓPTIMA COMPAÑÍA DE SEGUROS, S.A.	0.67	0.19	0.18	0.24	0.00	-	-	-	-	0.64	1.00	0.46
PAN AMERICAN LIFE INSURANCE DE PANAMÁ, S.A	-	-	-	-	-	-	-	-	-	-	-	-
SAGICOR PANAMÁ, S.A	-	-	-	-	-	-	-	-	-	-	-	-
SEGUROS FEDPA, S.A	0.49	0.34	0.04	-	-	-	-	-	-	-	-	-
SEGUROS SURAMERICANA, S.A	0.48	0.42	0.46	0.11	-	-	-	-	-	-	-	-
VIVIR COMPAÑÍA DE SEGUROS, SA.	-	-	-	-	-	-	-	-	-	-	-	-
WORLDWIDE MEDICAL ASSURANCE, LTD	-	-	-	-	-	-	-	-	-	-	-	-
SUB-TOTAL	0.44	0.22	0.16	0.28	0.04	-	-	-	-	0.28	0.28	0.28



SUPERINTENDENCIA DE SEGUROS Y REASEGUROS DE PANAMA
SINIESTROS PAGADOS DE SEGURO DIRECTO TOTAL POR PRIMA DEVENGADA
AL 31 DE JULIO DE 2019

RAMOS DE SEGUROS	RAMOS GENERALES											
	TOTAL GENERALES	Incendio y Líneas Aliadas	Residencial	Comercial	Industrial	Vida Industrial	Anualidades	Rentas Vitalicias	Pérdida de Ingresos	Multiriesgo	Residencial	Comercial e Industrial
BUPA PANAMÁ, S.A.	-	-	-	-	-	-	-	-	-	-	-	-
LA FLORESTA DE SEGUROS Y VIDA, S.A	0.44	1.73	5.51	-	-	-	-	-	-	-	-	-
LA REGIONAL DE SEGUROS, S.A	0.67	0.25	0.46	-	-	-	-	-	-	0.18	0.10	0.24
SUB-TOTAL	0.64	0.84	1.86	-	-	-	-	-	-	0.18	0.10	0.24
TOTAL	0.45	0.22	0.17	0.28	0.04	-	-	-	-	0.28	0.28	0.28



SUPERINTENDENCIA DE SEGUROS Y REASEGUROS DE PANAMA
SINIESTROS PAGADOS DE SEGURO DIRECTO TOTAL POR PRIMA DEVENGADA
AL 31 DE JULIO DE 2019

RAMOS DE SEGUROS	RAMOS GENERALES														
	Transporte de Carga	Terrestre	Marítimo	Aéreo	Casco	Marítimo	Aéreo	Automóvil	Ramos Técnicos	TRC TRM	Equipo Electrónico	Caldera y Maquinaria	Rotura de Maquinaria	Equipo Pesado	Vidrios
ACERTA SEGUROS	0.93	0.02	-	1.88	0.60	1.21	-	0.76	0.04	0.01	0.09	-	0.46	0.22	-
ALIADO SEGUROS	0.12	0.12	-	-	0.03	0.99	-	0.60	0.00	0.00	0.02	-	-	0.00	-
ASEGURADORA ANCON, S.A	0.37	0.38	-	-	0.05	0.22	-	0.76	0.07	0.03	0.11	-	1.20	0.01	-
ASEGURADORA GLOBAL, S.A	-	-	-	-	-	-	-	0.64	-	-	-	-	-	-	-
ASSA COMPAÑÍA DE SEGUROS, S.A	0.19	0.63	0.12	-	0.28	0.94	0.09	0.66	0.34	0.30	0.53	0.01	(1.43)	-	-
BANESCO SEGUROS, S.A.	0.26	0.26	-	-	0.00	0.00	-	0.69	0.30	0.14	0.38	-	-	1.02	-
CHUBB SEGUROS PANAMA, S.A.	(0.35)	-	(0.35)	-	-	-	-	-	0.01	0.01	-	-	-	-	-
COMPAÑÍA INTERNACIONAL DE SEGUROS, S.A	0.19	0.19	-	-	0.76	2.55	0.00	0.85	0.13	0.01	0.12	-	0.07	0.34	-
GENERAL DE SEGUROS, S.A.	-	-	-	-	-	-	-	0.69	0.01	-	0.01	-	0.00	-	-
MAPFRE PANAMÁ, S.A	0.11	0.11	-	-	0.01	0.02	-	0.84	0.12	0.01	0.23	-	1.98	0.38	-
MERCANTIL PANAMÁ SEGUROS, S.A	-	-	-	-	-	-	-	0.43	-	-	-	-	-	-	-
MULTIBANK SEGUROS, S.A	-	-	-	-	-	-	-	0.16	0.18	0.02	0.06	-	-	3.38	-
NACIONAL DE SEGUROS DE PANAMÁ Y CENTROAMÉRICA	0.09	-	0.15	-	-	-	-	1.95	0.01	-	2.76	-	-	-	-
ÓPTIMA COMPAÑÍA DE SEGUROS, S.A.	0.33	0.08	0.55	-	1.04	1.08	0.54	0.63	0.33	0.00	0.25	-	0.00	1.49	-
PAN AMERICAN LIFE INSURANCE DE PANAMÁ, S.A	-	-	-	-	-	-	-	-	-	-	-	-	-	-	-
SAGICOR PANAMÁ, S.A	-	-	-	-	-	-	-	-	-	-	-	-	-	-	-
SEGUROS FEDPA, S.A	0.37	0.37	-	-	0.67	0.67	-	0.51	0.07	-	-	-	-	0.11	-
SEGUROS SURAMERICANA, S.A	0.10	0.10	-	-	-	-	-	0.57	0.35	0.30	0.82	-	-	0.54	-
VIVIR COMPAÑÍA DE SEGUROS, SA.	-	-	-	-	-	-	-	-	-	-	-	-	-	-	-
WORLDWIDE MEDICAL ASSURANCE, LTD	-	-	-	-	-	-	-	-	-	-	-	-	-	-	-
SUB-TOTAL	0.20	0.18	0.18	2.96	0.24	0.56	0.04	0.68	0.19	0.12	0.35	0.01	0.48	0.54	-



SUPERINTENDENCIA DE SEGUROS Y REASEGUROS DE PANAMA
SINIESTROS PAGADOS DE SEGURO DIRECTO TOTAL POR PRIMA DEVENGADA
AL 31 DE JULIO DE 2019

RAMOS DE SEGUROS	RAMOS GENERALES														
	Transporte de Carga	Terrestre	Marítimo	Aéreo	Casco	Marítimo	Aéreo	Automóvil	Ramos Técnicos	TRC TRM	Equipo Electrónico	Caldera y Maquinaria	Rotura de Maquinaria	Equipo Pesado	Vidrios
BUPA PANAMÁ, S.A.	-	-	-	-	-	-	-	-	-	-	-	-	-	-	-
LA FLORESTA DE SEGUROS Y VIDA, S.A	-	-	-	-	-	-	-	6.28	-	-	-	-	-	-	-
LA REGIONAL DE SEGUROS, S.A	-	-	-	-	0.25	-	0.26	0.78	0.05	0.06	-	-	-	-	-
SUB-TOTAL	-	-	-	-	0.25	-	0.26	0.82	0.03	0.03	-	-	-	-	-
TOTAL	0.20	0.19	0.18	2.95	0.24	0.56	0.04	0.68	0.19	0.12	0.35	0.01	0.48	0.53	-



SUPERINTENDENCIA DE SEGUROS Y REASEGUROS DE PANAMA
SINIESTROS PAGADOS DE SEGURO DIRECTO TOTAL POR PRIMA DEVENGADA
AL 31 DE JULIO DE 2019

RAMOS DE SEGUROS	RAMOS GENERALES									
	Riesgos Diversos	Responsabilidad Civil	Robo	Fidelidad y DDD	BBB	Otros	Titulos de Propiedad	Fianzas	Oferta y Cumplimiento	Otras
ACERTA SEGUROS	0.33	0.25	0.02	0.90	-	0.15	-	0.28	0.04	0.87
ALIADO SEGUROS	0.05	0.10	0.03	-	-	0.03	-	0.06	0.02	0.17
ASEGURADORA ANCON, S.A	0.20	0.16	0.87	-	-	0.13	-	0.46	0.02	0.65
ASEGURADORA GLOBAL, S.A	0.01	-	-	-	-	0.01	-	5.56	6.59	-
ASSA COMPAÑÍA DE SEGUROS, S.A	0.22	0.23	0.11	0.36	0.00	0.25	-	0.30	0.07	0.56
BANESCO SEGUROS, S.A.	0.49	0.25	0.11	2.72	-	0.26	-	3.46	-	3.46
CHUBB SEGUROS PANAMA, S.A.	0.00	0.00	-	-	-	-	-	-	-	-
COMPAÑÍA INTERNACIONAL DE SEGUROS, S.A	0.28	0.08	0.18	0.45	-	0.32	-	0.27	-	0.28
GENERAL DE SEGUROS, S.A.	0.03	0.01	0.10	-	-	0.03	-	0.00	-	-
MAPFRE PANAMÁ, S.A	0.18	0.06	0.67	0.92	-	0.22	-	0.86	0.86	0.29
MERCANTIL PANAMÁ SEGUROS, S.A	0.01	-	-	-	-	0.01	-	-	-	-
MULTIBANK SEGUROS, S.A	0.07	0.01	-	-	-	0.10	-	0.00	0.00	-
NACIONAL DE SEGUROS DE PANAMÁ Y CENTROAMÉRICA	0.06	0.10	0.01	1.25	-	0.00	-	0.43	0.43	-
ÓPTIMA COMPAÑÍA DE SEGUROS, S.A.	0.20	0.34	0.48	-	-	0.10	-	1.88	0.98	2.15
PAN AMERICAN LIFE INSURANCE DE PANAMÁ, S.A	-	-	-	-	-	-	-	-	-	-
SAGICOR PANAMÁ, S.A	-	-	-	-	-	-	-	-	-	-
SEGUROS FEDPA, S.A	0.05	0.20	0.12	-	-	-	-	-	-	-
SEGUROS SURAMERICANA, S.A	0.11	0.25	0.57	-	-	0.04	-	0.53	-	0.53
VIVIR COMPAÑÍA DE SEGUROS, SA.	-	-	-	-	-	-	-	-	-	-
WORLDWIDE MEDICAL ASSURANCE, LTD	-	-	-	-	-	-	-	-	-	-
SUB-TOTAL	0.19	0.16	0.18	0.41	0.00	0.20	-	0.61	0.65	0.54



SUPERINTENDENCIA DE SEGUROS Y REASEGUROS DE PANAMA
SINIESTROS PAGADOS DE SEGURO DIRECTO TOTAL POR PRIMA DEVENGADA
AL 31 DE JULIO DE 2019

RAMOS DE SEGUROS	RAMOS GENERALES									
	Riesgos Diversos	Responsabilidad Civil	Robo	Fidelidad y DDD	BBB	Otros	Titulos de Propiedad	Fianzas	Oferta y Cumplimiento	Otras
BUPA PANAMÁ, S.A.	-	-	-	-	-	-	-	-	-	-
LA FLORESTA DE SEGUROS Y VIDA, S.A	0.10	0.02	-	-	-	0.29	-	-	-	-
LA REGIONAL DE SEGUROS, S.A	0.45	0.23	-	-	-	2.09	-	0.17	0.25	-
SUB-TOTAL	0.16	0.05	-	-	-	0.42	-	0.07	0.25	-
TOTAL	0.19	0.15	0.18	0.41	0.00	0.20	-	0.60	0.65	0.52