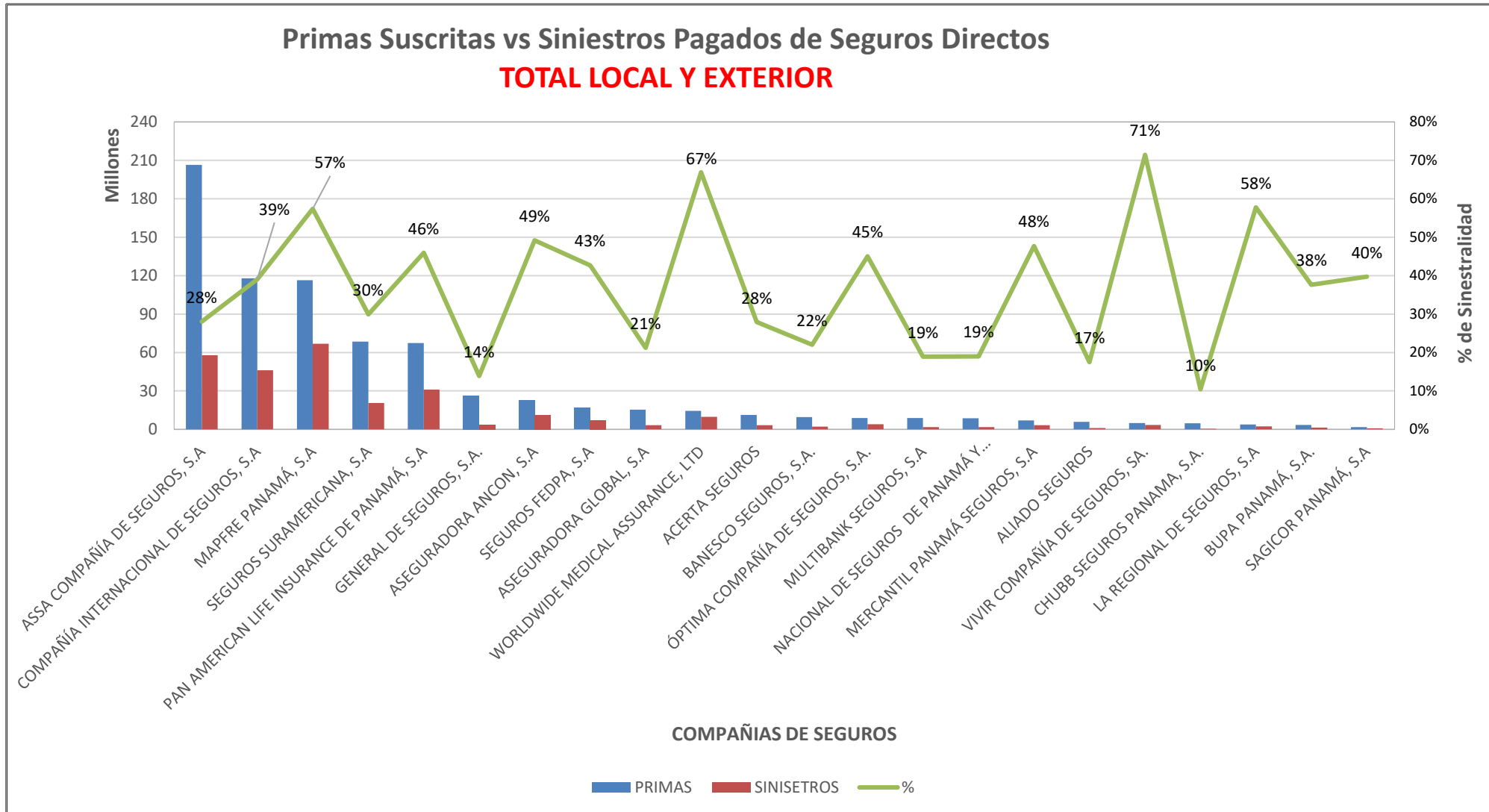


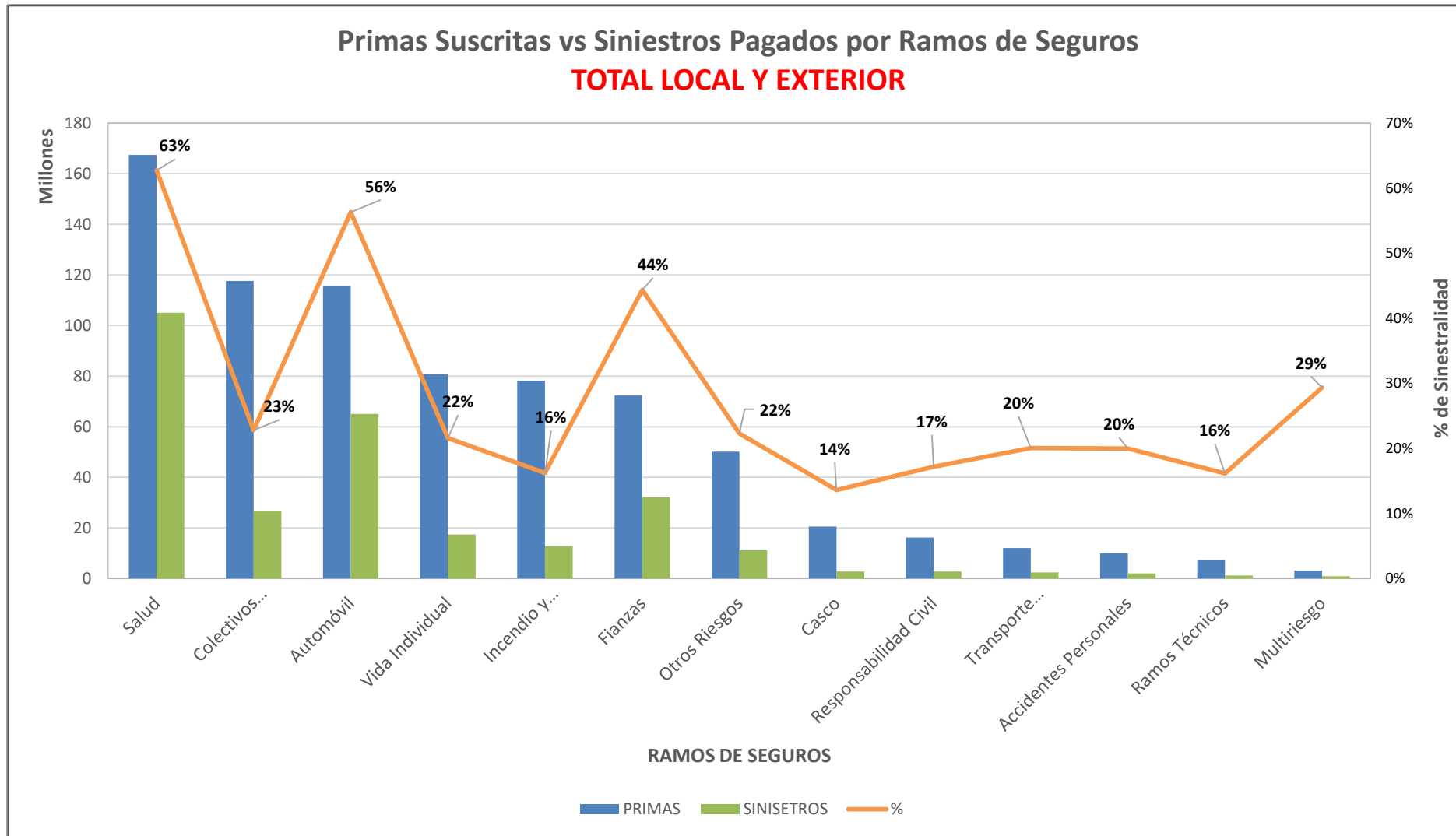


SUPERINTENDENCIA DE SEGUROS Y REASEGUROS DE PANAMA ACUMULADO AL 30 DE JUNIO DE 2020



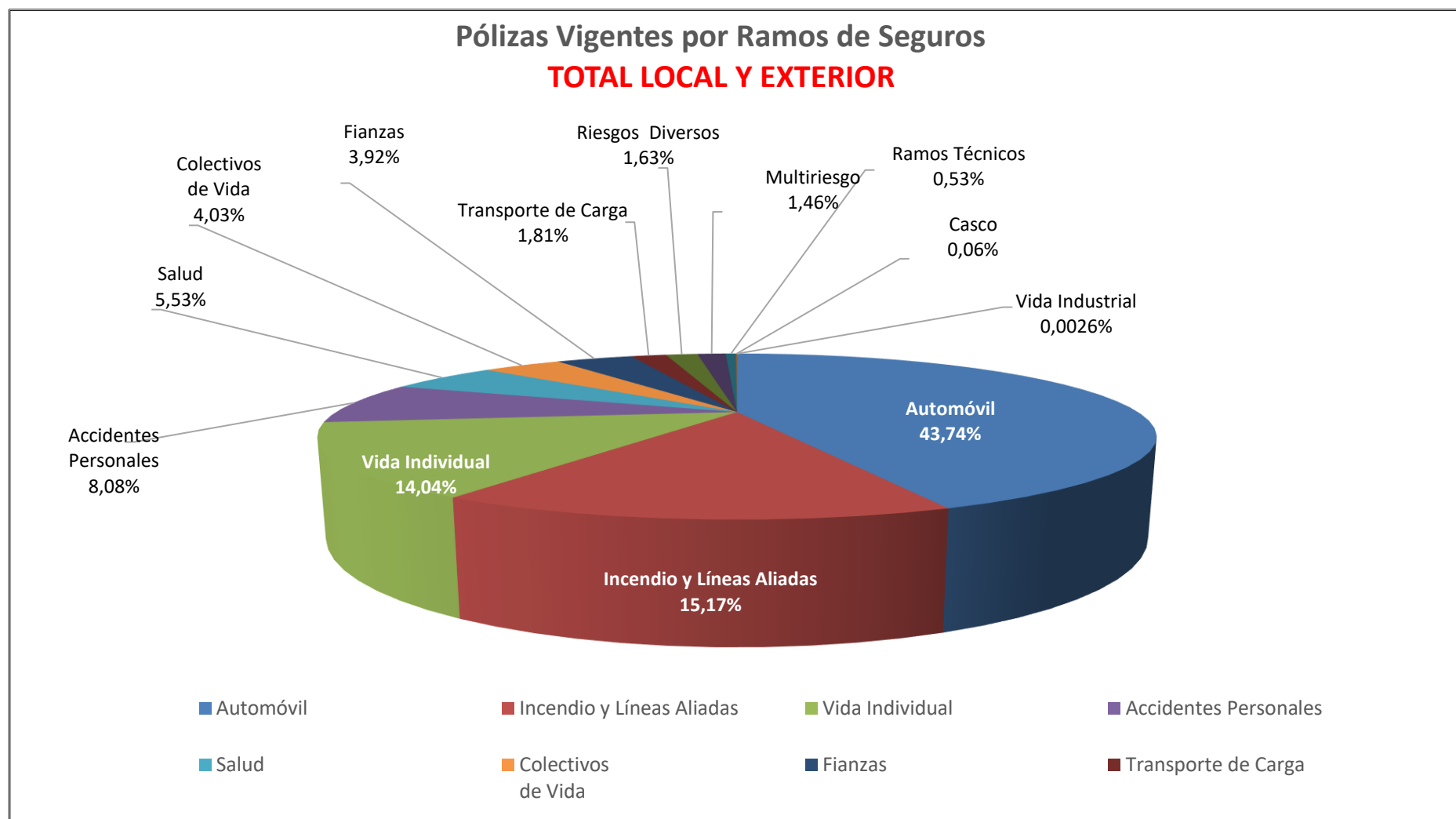


**SUPERINTENDENCIA DE SEGUROS Y REASEGUROS DE PANAMA
ACUMULADO AL 30 DE JUNIO DE 2020**



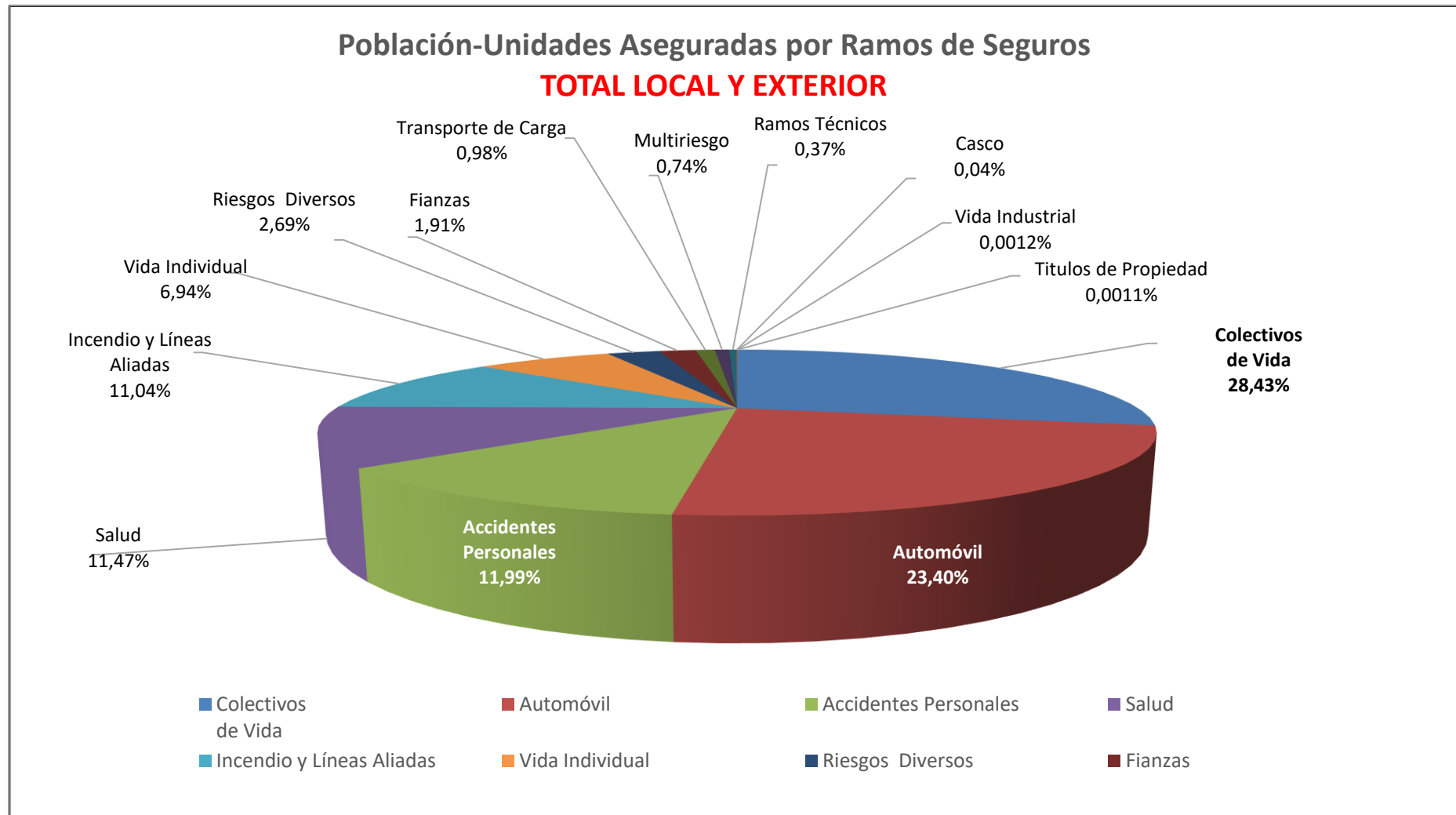


SUPERINTENDENCIA DE SEGUROS Y REASEGUROS DE PANAMA AL 30 DE JUNIO DE 2020





SUPERINTENDENCIA DE SEGUROS Y REASEGUROS DE PANAMA AL 30 DE JUNIO DE 2020





SUPERINTENDENCIA DE SEGUROS Y REASEGUROS DE PANAMA
POBLACION-UNIDADES ASEGURADA DE SEGURO DIRECTO TOTALES LOCAL Y EXTERIOR
AL 30 DE JUNIO DE 2020

RAMOS DE SEGUROS	GRAN TOTAL	RAMOS VIDA											
		TOTAL VIDA	Vida Individual	Primer año	Renovación	Accidentes Personales	Individual	Grupo	Invalidez	Salud	Individual	Grupo	Colectivos de Vida
ACERTA SEGUROS	23.872	2.928	850	183	667	704	39	665	-	531	438	93	843
ALIADO SEGUROS	23.591	14.041	-	-	-	9.147	703	8.444	-	-	-	-	4.894
ASEGURADORA ANCON, S.A	157.345	58.909	2.129	321	1.808	30.476	366	30.110	-	9.880	3.799	6.081	16.424
ASEGURADORA GLOBAL, S.A	225.088	130.116	9.534	9.534	-	4.984	4.984	-	-	-	-	-	115.598
ASSA COMPAÑÍA DE SEGUROS, S.A	760.550	333.593	84.917	32.451	52.466	74.196	23.390	50.806	-	85.139	12.706	72.433	89.341
BANESCO SEGUROS, S.A.	42.583	22.956	4.366	4.246	120	782	364	418	-	23	23	-	17.785
CHUBB SEGUROS PANAMA, S.A.	6.497	4.163	-	-	-	3.819	-	3.819	-	-	-	-	344
COMPAÑÍA INTERNACIONAL DE SEGUROS, S.A	330.293	143.095	32.563	2.931	29.632	14.224	2.546	11.678	-	47.649	34.026	13.623	48.659
GENERAL DE SEGUROS, S.A.	114.420	59.153	-	-	-	141	141	-	-	-	-	-	59.012
MAPFRE PANAMÁ, S.A	373.092	210.793	28.438	5.938	22.500	12.808	818	11.990	-	85.180	18.587	66.593	84.367
MERCANTIL PANAMÁ SEGUROS, S.A	5.289	4.416	2.023	1.525	498	124	124	-	-	2.269	2.269	-	-
MULTIBANK SEGUROS, S.A	113.467	78.559	969	96	873	10.020	9.956	64	-	-	-	-	67.570
NACIONAL DE SEGUROS DE PANAMÁ Y CENTROAMÉRICA	12.825	9.831	561	146	415	1.092	507	585	-	-	-	-	8.178
ÓPTIMA COMPAÑÍA DE SEGUROS, S.A.	158.725	139.307	624	624	-	81.855	809	81.046	-	-	-	-	56.828
PAN AMERICAN LIFE INSURANCE DE PANAMÁ, S.A	302.539	302.539	21.644	9.646	11.998	25.769	9.069	16.700	-	122.122	19.286	102.836	133.004
SAGICOR PANAMÁ, S.A	11.928	11.928	1.378	226	1.152	7.253	-	7.253	-	1.345	811	534	1.952
SEGUROS FEDPA, S.A	492.237	356.497	247	241	6	111.614	40.454	71.160	-	176	-	176	244.460
SEGUROS SURAMERICANA, S.A	391.807	136.150	66.994	14.408	52.586	61.569	41.980	19.589	-	151	151	-	7.436
VIVIR COMPAÑÍA DE SEGUROS, SA.	180.360	180.360	-	-	-	70	-	70	-	62.715	9.266	53.449	117.575
WORLDWIDE MEDICAL ASSURANCE, LTD	18.492	18.492	4.090	1.352	2.738	-	-	-	-	13.918	9.039	4.879	484
SUB-TOTAL	3.745.000	2.217.826	261.327	83.868	177.459	450.647	136.250	314.397	-	431.098	110.401	320.697	1.074.754



SUPERINTENDENCIA DE SEGUROS Y REASEGUROS DE PANAMA
POBLACION-UNIDADES ASEGURADA DE SEGURO DIRECTO TOTALES LOCAL Y EXTERIOR
AL 30 DE JUNIO DE 2020

RAMOS DE SEGUROS	GRAN TOTAL	RAMOS VIDA											
		TOTAL VIDA	Vida Individual	Primer año	Renovación	Accidentes Personales	Individual	Grupo	Invalidez	Salud	Individual	Grupo	Colectivos de Vida
BUPA PANAMÁ, S.A.	2.364	2.364	-	-	-	-	-	-	-	2.364	1.731	633	-
LA REGIONAL DE SEGUROS, S.A	32.882	3.891	1.000	166	834	2.512	113	2.399	-	261	261	-	118
SUB-TOTAL	35.246	6.255	1.000	166	834	2.512	113	2.399	-	2.625	1.992	633	118
TOTAL	3.780.246	2.224.081	262.327	84.034	178.293	453.159	136.363	316.796	-	433.723	112.393	321.330	1.074.872



SUPERINTENDENCIA DE SEGUROS Y REASEGUROS DE PANAMA
POBLACION-UNIDADES ASEGURADA DE SEGURO DIRECTO TOTALES LOCAL Y EXTERIOR
AL 30 DE JUNIO DE 2020

RAMOS DE SEGUROS	RAMOS GENERALES											
	TOTAL GENERALES	Incendio y Líneas Aliadas	Residencial	Comercial	Industrial	Vida Industrial	Anualidades	Rentas Vitalicias	Pérdida de Ingresos	Multiriesgo	Residencial	Comercial e Industrial
ACERTA SEGUROS	20.944	1.433	1.028	401	4	46	-	-	-	518	342	176
ALIADO SEGUROS	9.550	1.323	656	657	10	-	-	-	-	302	181	121
ASEGURADORA ANCON, S.A	98.436	6.136	2.944	2.928	264	-	-	-	-	1.580	811	769
ASEGURADORA GLOBAL, S.A	94.972	24.752	24.388	364	-	-	-	-	-	-	-	-
ASSA COMPAÑÍA DE SEGUROS, S.A	426.957	184.983	141.136	43.847	-	-	-	-	-	19.600	15.314	4.286
BANESCO SEGUROS, S.A.	19.627	8.112	-	8.112	-	-	-	-	-	1.343	653	690
CHUBB SEGUROS PANAMA, S.A.	2.334	138	-	138	-	-	-	-	-	106	-	106
COMPAÑÍA INTERNACIONAL DE SEGUROS, S.A	187.198	15.555	15.555	-	-	-	-	-	-	2.408	2.408	-
GENERAL DE SEGUROS, S.A.	55.267	47.992	47.992	-	-	-	-	-	-	292	217	75
MAPFRE PANAMÁ, S.A	162.299	19.243	-	19.243	-	-	-	-	-	-	-	-
MERCANTIL PANAMÁ SEGUROS, S.A	873	234	234	-	-	-	-	-	-	210	146	64
MULTIBANK SEGUROS, S.A	34.908	7.945	7.194	739	12	-	-	-	-	204	147	57
NACIONAL DE SEGUROS DE PANAMÁ Y CENTROAMÉRICA	2.994	981	216	765	-	-	-	-	-	-	-	-
ÓPTIMA COMPAÑÍA DE SEGUROS, S.A.	19.418	4.065	2.900	966	199	-	-	-	-	667	351	316
PAN AMERICAN LIFE INSURANCE DE PANAMÁ, S.A	-	-	-	-	-	-	-	-	-	-	-	-
SAGICOR PANAMÁ, S.A	-	-	-	-	-	-	-	-	-	-	-	-
SEGUROS FEDPA, S.A	135.740	2.256	2.256	-	-	-	-	-	-	297	110	187
SEGUROS SURAMERICANA, S.A	255.657	91.242	78.810	12.432	-	-	-	-	-	-	-	-
VIVIR COMPAÑÍA DE SEGUROS, SA.	-	-	-	-	-	-	-	-	-	-	-	-
WORLDWIDE MEDICAL ASSURANCE, LTD	-	-	-	-	-	-	-	-	-	-	-	-
SUB-TOTAL	1.527.174	416.390	325.309	90.592	489	46	-	-	-	27.527	20.680	6.847



SUPERINTENDENCIA DE SEGUROS Y REASEGUROS DE PANAMA
POBLACION-UNIDADES ASEGURADA DE SEGURO DIRECTO TOTALES LOCAL Y EXTERIOR
AL 30 DE JUNIO DE 2020

RAMOS DE SEGUROS	RAMOS GENERALES											
	TOTAL GENERALES	Incendio y Líneas Aliadas	Residencial	Comercial	Industrial	Vida Industrial	Anualidades	Rentas Vitalicias	Pérdida de Ingresos	Multiriesgo	Residencial	Comercial e Industrial
BUPA PANAMÁ, S.A.	-	-	-	-	-	-	-	-	-	-	-	-
LA REGIONAL DE SEGUROS, S.A	28.991	770	613	155	2	-	-	-	-	478	250	228
SUB-TOTAL	28.991	770	613	155	2	-	-	-	-	478	250	228
TOTAL	1.556.165	417.160	325.922	90.747	491	46	-	-	-	28.005	20.930	7.075



SUPERINTENDENCIA DE SEGUROS Y REASEGUROS DE PANAMA
POBLACION-UNIDADES ASEGURADA DE SEGURO DIRECTO TOTALES LOCAL Y EXTERIOR
AL 30 DE JUNIO DE 2020

RAMOS DE SEGUROS	RAMOS GENERALES														
	Transporte de Carga	Terrestre	Marítimo	Aéreo	Casco	Marítimo	Aéreo	Automóvil	Ramos Técnicos	TRC TRM	Equipo Electrónico	Caldera y Maquinaria	Rotura de Maquinaria	Equipo Pesado	Vidrios
ACERTA SEGUROS	80	52	8	20	45	33	12	15.419	281	91	69	-	66	55	-
ALIADO SEGUROS	96	96	-	-	22	8	14	4.499	496	69	168	-	74	185	-
ASEGURADORA ANCON, S.A	369	362	7	-	101	60	41	87.196	569	64	121	-	119	263	2
ASEGURADORA GLOBAL, S.A	-	-	-	-	-	-	-	15.356	-	-	-	-	-	-	-
ASSA COMPAÑÍA DE SEGUROS, S.A	12.984	2.179	10.805	-	759	631	128	170.986	3.562	5	2.652	852	53	-	-
BANESCO SEGUROS, S.A.	106	106	-	-	21	21	-	7.859	1.039	95	58	-	66	820	-
CHUBB SEGUROS PANAMA, S.A.	38	-	38	-	-	-	-	-	1.165	1.165	-	-	-	-	-
COMPAÑÍA INTERNACIONAL DE SEGUROS, S.A	19.320	19.320	-	-	283	225	58	116.820	1.695	896	266	-	78	455	-
GENERAL DE SEGUROS, S.A.	35	20	15	-	3	2	1	6.009	391	13	170	2	134	71	1
MAPFRE PANAMÁ, S.A	1.680	1.680	-	-	74	35	39	131.786	1.861	66	277	-	486	1.032	-
MERCANTIL PANAMÁ SEGUROS, S.A	-	-	-	-	-	-	-	199	-	-	-	-	-	-	-
MULTIBANK SEGUROS, S.A	16	16	-	-	62	48	14	9.940	165	63	33	-	31	38	-
NACIONAL DE SEGUROS DE PANAMÁ Y CENTROAMÉRICA	39	24	15	-	12	9	3	112	133	69	13	-	30	21	-
ÓPTIMA COMPAÑÍA DE SEGUROS, S.A.	434	157	221	56	96	83	13	6.263	796	471	116	-	81	128	-
PAN AMERICAN LIFE INSURANCE DE PANAMÁ, S.A	-	-	-	-	-	-	-	-	-	-	-	-	-	-	-
SAGICOR PANAMÁ, S.A	-	-	-	-	-	-	-	-	-	-	-	-	-	-	-
SEGUROS FEDPA, S.A	345	345	-	-	1	1	-	132.373	108	-	37	-	21	50	-
SEGUROS SURAMERICANA, S.A	1.543	1.543	-	-	4	4	-	152.986	1.601	156	500	-	296	649	-
VIVIR COMPAÑÍA DE SEGUROS, SA.	-	-	-	-	-	-	-	-	-	-	-	-	-	-	-
WORLDWIDE MEDICAL ASSURANCE, LTD	-	-	-	-	-	-	-	-	-	-	-	-	-	-	-
SUB-TOTAL	37.085	25.900	11.109	76	1.483	1.160	323	857.803	13.862	3.223	4.480	854	1.535	3.767	3



SUPERINTENDENCIA DE SEGUROS Y REASEGUROS DE PANAMA
POBLACION-UNIDADES ASEGURADA DE SEGURO DIRECTO TOTALES LOCAL Y EXTERIOR
AL 30 DE JUNIO DE 2020

RAMOS DE SEGUROS	RAMOS GENERALES														
	Transporte de Carga	Terrestre	Marítimo	Aéreo	Casco	Marítimo	Aéreo	Automóvil	Ramos Técnicos	TRC TRM	Equipo Electrónico	Caldera y Maquinaria	Rotura de Maquinaria	Equipo Pesado	Vidrios
BUPA PANAMÁ, S.A.	-	-	-	-	-	-	-	-	-	-	-	-	-	-	-
LA REGIONAL DE SEGUROS, S.A	93	76	16	1	62	45	17	26.637	57	29	2	-	2	24	-
SUB-TOTAL	93	76	16	1	62	45	17	26.637	57	29	2	-	2	24	-
TOTAL	37.178	25.976	11.125	77	1.545	1.205	340	884.440	13.919	3.252	4.482	854	1.537	3.791	3



SUPERINTENDENCIA DE SEGUROS Y REASEGUROS DE PANAMA
POBLACION-UNIDADES ASEGURADA DE SEGURO DIRECTO TOTALES LOCAL Y EXTERIOR
AL 30 DE JUNIO DE 2020

RAMOS DE SEGUROS	RAMOS GENERALES									
	Riesgos Diversos	Responsabilidad Civil	Robo	Fidelidad y DDD	BBB	Otros	Titulos de Propiedad	Fianzas	Oferta y Cumplimiento	Otras
ACERTA SEGUROS	812	611	67	63	-	71	-	2.310	1.724	586
ALIADO SEGUROS	582	382	2	2	-	196	-	2.230	874	1.356
ASEGURADORA ANCON, S.A	1.252	876	147	-	-	229	-	1.233	310	923
ASEGURADORA GLOBAL, S.A	54.240	-	-	-	-	54.240	-	624	132	492
ASSA COMPAÑÍA DE SEGUROS, S.A	11.202	6.087	2.899	325	17	1.874	-	22.881	1.587	21.294
BANESCO SEGUROS, S.A.	958	493	35	46	-	384	-	189	-	189
CHUBB SEGUROS PANAMA, S.A.	469	469	-	-	-	-	-	418	-	418
COMPAÑÍA INTERNACIONAL DE SEGUROS, S.A	3.386	2.694	204	169	-	319	-	27.731	20.830	6.901
GENERAL DE SEGUROS, S.A.	267	203	16	24	1	23	40	238	238	-
MAPFRE PANAMÁ, S.A	4.596	1.572	178	115	3	2.728	-	3.059	3.058	1
MERCANTIL PANAMÁ SEGUROS, S.A	97	33	-	-	-	64	-	133	-	133
MULTIBANK SEGUROS, S.A	16.448	154	43	38	2	16.211	-	128	89	39
NACIONAL DE SEGUROS DE PANAMÁ Y CENTROAMÉRICA	599	401	55	22	2	119	-	1.118	1.118	-
ÓPTIMA COMPAÑÍA DE SEGUROS, S.A.	1.680	1.395	128	1	2	154	-	5.417	2.704	2.713
PAN AMERICAN LIFE INSURANCE DE PANAMÁ, S.A	-	-	-	-	-	-	-	-	-	-
SAGICOR PANAMÁ, S.A	-	-	-	-	-	-	-	-	-	-
SEGUROS FEDPA, S.A	262	180	9	73	-	-	-	98	33	65
SEGUROS SURAMERICANA, S.A	4.543	3.052	537	313	-	641	-	3.738	-	3.738
VIVIR COMPAÑÍA DE SEGUROS, SA.	-	-	-	-	-	-	-	-	-	-
WORLDWIDE MEDICAL ASSURANCE, LTD	-	-	-	-	-	-	-	-	-	-
SUB-TOTAL	101.393	18.602	4.320	1.191	27	77.253	40	71.545	32.697	38.848



SUPERINTENDENCIA DE SEGUROS Y REASEGUROS DE PANAMA
POBLACION-UNIDADES ASEGURADA DE SEGURO DIRECTO TOTALES LOCAL Y EXTERIOR
AL 30 DE JUNIO DE 2020

RAMOS DE SEGUROS	RAMOS GENERALES									
	Riesgos Diversos	Responsabilidad Civil	Robo	Fidelidad y DDD	BBB	Otros	Titulos de Propiedad	Fianzas	Oferta y Cumplimiento	Otras
BUPA PANAMÁ, S.A.	-	-	-	-	-	-	-	-	-	-
LA REGIONAL DE SEGUROS, S.A	282	235	5	3	-	39	-	612	409	203
SUB-TOTAL	282	235	5	3	-	39	-	612	409	203
TOTAL	101.675	18.837	4.325	1.194	27	77.292	40	72.157	33.106	39.051



SUPERINTENDENCIA DE SEGUROS Y REASEGUROS DE PANAMA
POLIZAS VIGENTES DE SEGURO DIRECTO TOTALES LOCAL Y EXTERIOR
AL 30 DE JUNIO DE 2020

RAMOS DE SEGUROS	GRAN TOTAL	RAMOS VIDA											
		TOTAL VIDA	Vida Individual	Primer año	Renovación	Accidentes Personales	Individual	Grupo	Invalidez	Salud	Individual	Grupo	Colectivos de Vida
ACERTA SEGUROS	19.464	1.432	850	183	667	78	39	39	-	461	438	23	43
ALIADO SEGUROS	7.659	1.142	-	-	-	959	682	277	-	-	-	-	183
ASEGURADORA ANCON, S.A	93.088	6.808	2.129	321	1.808	478	366	112	-	3.960	3.799	161	241
ASEGURADORA GLOBAL, S.A	55.356	14.521	9.534	9.534	-	4.984	4.984	-	-	-	-	-	3
ASSA COMPAÑÍA DE SEGUROS, S.A	369.391	99.004	75.558	28.746	46.812	10.286	7.047	3.239	-	11.702	11.234	468	1.458
BANESCO SEGUROS, S.A.	15.738	5.095	4.366	4.246	120	535	364	171	-	23	23	-	171
CHUBB SEGUROS PANAMA, S.A.	1.066	8	-	-	-	5	-	5	-	-	-	-	3
COMPAÑÍA INTERNACIONAL DE SEGUROS, S.A	242.982	74.461	32.563	2.931	29.632	6.821	2.546	4.275	-	33.822	32.269	1.553	1.255
GENERAL DE SEGUROS, S.A.	112.091	58.569	-	-	-	66	66	-	-	-	-	-	58.503
MAPFRE PANAMÁ, S.A	166.264	48.408	28.438	5.938	22.500	886	706	180	-	18.920	16.678	2.242	164
MERCANTIL PANAMÁ SEGUROS, S.A	5.289	4.416	2.023	1.525	498	124	124	-	-	2.269	2.269	-	-
MULTIBANK SEGUROS, S.A	28.866	10.988	969	96	873	9.997	9.956	41	-	-	-	-	22
NACIONAL DE SEGUROS DE PANAMÁ Y CENTROAMÉRICA	3.918	955	561	146	415	261	231	30	-	-	-	-	133
ÓPTIMA COMPAÑÍA DE SEGUROS, S.A.	26.629	7.723	624	624	-	1.198	809	389	-	-	-	-	5.901
PAN AMERICAN LIFE INSURANCE DE PANAMÁ, S.A	44.927	44.927	21.644	9.646	11.998	9.391	9.069	322	-	12.835	12.141	694	1.057
SAGICOR PANAMÁ, S.A	2.271	2.271	1.378	226	1.152	30	-	30	-	844	802	42	19
SEGUROS FEDPA, S.A	170.872	38.682	247	241	6	37.689	37.438	251	-	1	-	1	745
SEGUROS SURAMERICANA, S.A	386.682	131.270	66.994	14.408	52.586	61.569	41.980	19.589	-	151	151	-	2.556
VIVIR COMPAÑÍA DE SEGUROS, SA.	7.248	7.248	-	-	-	4	-	4	-	7.169	7.000	169	75
WORLDWIDE MEDICAL ASSURANCE, LTD	9.912	9.912	3.833	1.307	2.526	-	-	-	-	6.067	4.324	1.743	12
SUB-TOTAL	1.769.713	567.840	251.711	80.118	171.593	145.361	116.407	28.954	-	98.224	91.128	7.096	72.544



SUPERINTENDENCIA DE SEGUROS Y REASEGUROS DE PANAMA
POLIZAS VIGENTES DE SEGURO DIRECTO TOTALES LOCAL Y EXTERIOR
AL 30 DE JUNIO DE 2020

RAMOS DE SEGUROS	GRAN TOTAL	RAMOS VIDA											
		TOTAL VIDA	Vida Individual	Primer año	Renovación	Accidentes Personales	Individual	Grupo	Invalidez	Salud	Individual	Grupo	Colectivos de Vida
BUPA PANAMÁ, S.A.	1.046	1.046	-	-	-	-	-	-	-	1.046	732	314	-
LA REGIONAL DE SEGUROS, S.A	29.358	1.377	1.000	166	834	115	113	2	-	261	261	-	1
SUB-TOTAL	30.404	2.423	1.000	166	834	115	113	2	-	1.307	993	314	1
TOTAL	1.800.117	570.263	252.711	80.284	172.427	145.476	116.520	28.956	-	99.531	92.121	7.410	72.545



SUPERINTENDENCIA DE SEGUROS Y REASEGUROS DE PANAMA
POLIZAS VIGENTES DE SEGURO DIRECTO TOTALES LOCAL Y EXTERIOR
AL 30 DE JUNIO DE 2020

RAMOS DE SEGUROS	RAMOS GENERALES											
	TOTAL GENERALES	Incendio y Líneas Aliadas	Residencial	Comercial	Industrial	Vida Industrial	Anualidades	Rentas Vitalicias	Pérdida de Ingresos	Multiriesgo	Residencial	Comercial e Industrial
ACERTA SEGUROS	18.032	1.433	1.028	401	4	46	-	-	-	518	342	176
ALIADO SEGUROS	6.517	905	560	340	5	-	-	-	-	273	157	116
ASEGURADORA ANCON, S.A	86.280	4.356	2.756	1.406	194	-	-	-	-	1.409	795	614
ASEGURADORA GLOBAL, S.A	40.835	24.752	24.388	364	-	-	-	-	-	-	-	-
ASSA COMPAÑÍA DE SEGUROS, S.A	270.387	62.634	48.350	14.284	-	-	-	-	-	18.476	14.747	3.729
BANESCO SEGUROS, S.A.	10.643	2.071	-	2.071	-	-	-	-	-	1.042	641	401
CHUBB SEGUROS PANAMA, S.A.	1.058	55	-	55	-	-	-	-	-	71	-	71
COMPAÑÍA INTERNACIONAL DE SEGUROS, S.A	168.521	15.555	15.555	-	-	-	-	-	-	2.408	2.408	-
GENERAL DE SEGUROS, S.A.	53.522	46.949	46.949	-	-	-	-	-	-	289	217	72
MAPFRE PANAMÁ, S.A	117.856	7.567	-	7.567	-	-	-	-	-	-	-	-
MERCANTIL PANAMÁ SEGUROS, S.A	873	234	234	-	-	-	-	-	-	210	146	64
MULTIBANK SEGUROS, S.A	17.878	7.444	7.069	368	7	-	-	-	-	188	146	42
NACIONAL DE SEGUROS DE PANAMÁ Y CENTROAMÉRICA	2.963	981	216	765	-	-	-	-	-	-	-	-
ÓPTIMA COMPAÑÍA DE SEGUROS, S.A.	18.906	4.065	2.900	966	199	-	-	-	-	667	351	316
PAN AMERICAN LIFE INSURANCE DE PANAMÁ, S.A	-	-	-	-	-	-	-	-	-	-	-	-
SAGICOR PANAMÁ, S.A	-	-	-	-	-	-	-	-	-	-	-	-
SEGUROS FEDPA, S.A	132.190	2.140	2.140	-	-	-	-	-	-	296	110	186
SEGUROS SURAMERICANA, S.A	255.412	91.242	78.810	12.432	-	-	-	-	-	-	-	-
VIVIR COMPAÑÍA DE SEGUROS, SA.	-	-	-	-	-	-	-	-	-	-	-	-
WORLDWIDE MEDICAL ASSURANCE, LTD	-	-	-	-	-	-	-	-	-	-	-	-
SUB-TOTAL	1.201.873	272.383	230.955	41.019	409	46	-	-	-	25.847	20.060	5.787



SUPERINTENDENCIA DE SEGUROS Y REASEGUROS DE PANAMA
POLIZAS VIGENTES DE SEGURO DIRECTO TOTALES LOCAL Y EXTERIOR
AL 30 DE JUNIO DE 2020

RAMOS DE SEGUROS	RAMOS GENERALES											
	TOTAL GENERALES	Incendio y Líneas Aliadas	Residencial	Comercial	Industrial	Vida Industrial	Anualidades	Rentas Vitalicias	Pérdida de Ingresos	Multiriesgo	Residencial	Comercial e Industrial
BUPA PANAMÁ, S.A.	-	-	-	-	-	-	-	-	-	-	-	-
LA REGIONAL DE SEGUROS, S.A	27.981	770	613	155	2	-	-	-	-	478	250	228
SUB-TOTAL	27.981	770	613	155	2	-	-	-	-	478	250	228
TOTAL	1.229.854	273.153	231.568	41.174	411	46	-	-	-	26.325	20.310	6.015



SUPERINTENDENCIA DE SEGUROS Y REASEGUROS DE PANAMA
POLIZAS VIGENTES DE SEGURO DIRECTO TOTALES LOCAL Y EXTERIOR
AL 30 DE JUNIO DE 2020

RAMOS DE SEGUROS	RAMOS GENERALES														
	Transporte de Carga	Terrestre	Marítimo	Aéreo	Casco	Marítimo	Aéreo	Automóvil	Ramos Técnicos	TRC TRM	Equipo Electrónico	Caldera y Maquinaria	Rotura de Maquinaria	Equipo Pesado	Vidrios
ACERTA SEGUROS	80	52	8	20	45	33	12	12.507	281	91	69	-	66	55	-
ALIADO SEGUROS	96	96	-	-	12	7	5	3.418	270	69	57	-	56	88	-
ASEGURADORA ANCON, S.A	347	340	7	-	93	57	36	77.235	402	54	109	-	81	156	2
ASEGURADORA GLOBAL, S.A	-	-	-	-	-	-	-	15.356	-	-	-	-	-	-	-
ASSA COMPAÑÍA DE SEGUROS, S.A	9.122	2.163	6.959	-	308	291	17	144.752	2.730	3	1.846	828	53	-	-
BANESCO SEGUROS, S.A.	106	106	-	-	9	9	-	5.947	333	82	44	-	44	163	-
CHUBB SEGUROS PANAMA, S.A.	37	-	37	-	-	-	-	-	95	95	-	-	-	-	-
COMPAÑÍA INTERNACIONAL DE SEGUROS, S.A	19.320	19.320	-	-	283	225	58	98.143	1.695	896	266	-	78	455	-
GENERAL DE SEGUROS, S.A.	35	20	15	-	3	2	1	5.482	224	13	68	1	73	68	1
MAPFRE PANAMÁ, S.A	949	949	-	-	59	33	26	101.491	643	62	178	-	97	306	-
MERCANTIL PANAMÁ SEGUROS, S.A	-	-	-	-	-	-	-	199	-	-	-	-	-	-	-
MULTIBANK SEGUROS, S.A	16	16	-	-	62	48	14	9.621	165	63	33	-	31	38	-
NACIONAL DE SEGUROS DE PANAMÁ Y CENTROAMÉRICA	39	24	15	-	16	9	7	77	133	69	13	-	30	21	-
ÓPTIMA COMPAÑÍA DE SEGUROS, S.A.	434	157	221	56	96	83	13	5.751	796	471	116	-	81	128	-
PAN AMERICAN LIFE INSURANCE DE PANAMÁ, S.A	-	-	-	-	-	-	-	-	-	-	-	-	-	-	-
SAGICOR PANAMÁ, S.A	-	-	-	-	-	-	-	-	-	-	-	-	-	-	-
SEGUROS FEDPA, S.A	345	345	-	-	1	1	-	128.964	91	-	32	-	16	43	-
SEGUROS SURAMERICANA, S.A	1.543	1.543	-	-	4	4	-	152.786	1.556	111	500	-	296	649	-
VIVIR COMPAÑÍA DE SEGUROS, SA.	-	-	-	-	-	-	-	-	-	-	-	-	-	-	-
WORLDWIDE MEDICAL ASSURANCE, LTD	-	-	-	-	-	-	-	-	-	-	-	-	-	-	-
SUB-TOTAL	32.469	25.131	7.262	76	991	802	189	761.729	9.414	2.079	3.331	829	1.002	2.170	3



SUPERINTENDENCIA DE SEGUROS Y REASEGUROS DE PANAMA
POLIZAS VIGENTES DE SEGURO DIRECTO TOTALES LOCAL Y EXTERIOR
AL 30 DE JUNIO DE 2020

RAMOS DE SEGUROS	RAMOS GENERALES														
	Transporte de Carga	Terrestre	Marítimo	Aéreo	Casco	Marítimo	Aéreo	Automóvil	Ramos Técnicos	TRC TRM	Equipo Electrónico	Caldera y Maquinaria	Rotura de Maquinaria	Equipo Pesado	Vidrios
BUPA PANAMÁ, S.A.	-	-	-	-	-	-	-	-	-	-	-	-	-	-	-
LA REGIONAL DE SEGUROS, S.A	93	76	16	1	61	45	16	25.628	57	29	2	-	2	24	-
SUB-TOTAL	93	76	16	1	61	45	16	25.628	57	29	2	-	2	24	-
TOTAL	32.562	25.207	7.278	77	1.052	847	205	787.357	9.471	2.108	3.333	829	1.004	2.194	3



SUPERINTENDENCIA DE SEGUROS Y REASEGUROS DE PANAMA
POLIZAS VIGENTES DE SEGURO DIRECTO TOTALES LOCAL Y EXTERIOR
AL 30 DE JUNIO DE 2020

RAMOS DE SEGUROS	RAMOS GENERALES									
	Riesgos Diversos	Responsabilidad Civil	Robo	Fidelidad y DDD	BBB	Otros	Titulos de Propiedad	Fianzas	Oferta y Cumplimiento	Otras
ACERTA SEGUROS	812	611	67	63	-	71	-	2.310	1.724	586
ALIADO SEGUROS	466	324	2	2	-	138	-	1.077	291	786
ASEGURADORA ANCON, S.A	1.205	857	132	-	-	216	-	1.233	310	923
ASEGURADORA GLOBAL, S.A	103	-	-	-	-	103	-	624	132	492
ASSA COMPAÑÍA DE SEGUROS, S.A	9.980	5.482	2.351	321	15	1.811	-	22.385	1.421	20.964
BANESCO SEGUROS, S.A.	946	484	33	45	-	384	-	189	-	189
CHUBB SEGUROS PANAMA, S.A.	382	382	-	-	-	-	-	418	-	418
COMPAÑÍA INTERNACIONAL DE SEGUROS, S.A	3.386	2.694	204	169	-	319	-	27.731	20.830	6.901
GENERAL DE SEGUROS, S.A.	262	201	16	24	1	20	40	238	238	-
MAPFRE PANAMÁ, S.A	4.089	1.298	172	115	2	2.502	-	3.058	3.057	1
MERCANTIL PANAMÁ SEGUROS, S.A	97	33	-	-	-	64	-	133	-	133
MULTIBANK SEGUROS, S.A	254	154	43	38	2	17	-	128	89	39
NACIONAL DE SEGUROS DE PANAMÁ Y CENTROAMÉRICA	599	401	55	22	2	119	-	1.118	1.118	-
ÓPTIMA COMPAÑÍA DE SEGUROS, S.A.	1.680	1.395	128	1	2	154	-	5.417	2.704	2.713
PAN AMERICAN LIFE INSURANCE DE PANAMÁ, S.A	-	-	-	-	-	-	-	-	-	-
SAGICOR PANAMÁ, S.A	-	-	-	-	-	-	-	-	-	-
SEGUROS FEDPA, S.A	255	178	9	68	-	-	-	98	33	65
SEGUROS SURAMERICANA, S.A	4.543	3.052	537	313	-	641	-	3.738	-	3.738
VIVIR COMPAÑÍA DE SEGUROS, SA.	-	-	-	-	-	-	-	-	-	-
WORLDWIDE MEDICAL ASSURANCE, LTD	-	-	-	-	-	-	-	-	-	-
SUB-TOTAL	29.059	17.546	3.749	1.181	24	6.559	40	69.895	31.947	37.948



SUPERINTENDENCIA DE SEGUROS Y REASEGUROS DE PANAMA
POLIZAS VIGENTES DE SEGURO DIRECTO TOTALES LOCAL Y EXTERIOR
AL 30 DE JUNIO DE 2020

RAMOS DE SEGUROS	RAMOS GENERALES									
	Riesgos Diversos	Responsabilidad Civil	Robo	Fidelidad y DDD	BBB	Otros	Titulos de Propiedad	Fianzas	Oferta y Cumplimiento	Otras
BUPA PANAMÁ, S.A.	-	-	-	-	-	-	-	-	-	-
LA REGIONAL DE SEGUROS, S.A	282	235	5	3	-	39	-	612	409	203
SUB-TOTAL	282	235	5	3	-	39	-	612	409	203
TOTAL	29.341	17.781	3.754	1.184	24	6.598	40	70.507	32.356	38.151



SUPERINTENDENCIA DE SEGUROS Y REASEGUROS DE PANAMA

PRIMAS SUSCRITAS DE SEGUO DIRECTO TOTALES LOCAL Y EXTERIOR

AL 30 DE JUNIO DE 2020

RAMOS DE SEGUROS	GRAN TOTAL	RAMOS VIDA											
		TOTAL VIDA	Vida Individual	Primer año	Renovación	Accidentes Personales	Individual	Grupo	Invalidez	Salud	Individual	Grupo	Colectivos de Vida
ACERTA SEGUROS	11.279.415,82	2.256.944,51	402.667,89	4.541,74	398.126,15	16.909,11	7.431,05	9.478,06	-	1.755.954,78	337.085,24	1.418.869,54	81.412,73
ALIADO SEGUROS	5.837.493,52	744.690,03	-	-	-	73.335,90	8.385,56	64.950,34	-	-	-	-	671.354,13
ASEGURADORA ANCON, S.A	22.955.889,22	8.461.782,88	378.631,03	29.907,49	348.723,54	456.278,74	210.245,88	246.032,86	-	6.472.795,62	5.356.052,07	1.116.743,55	1.154.077,49
ASEGURADORA GLOBAL, S.A	15.271.207,89	8.706.804,90	204.168,48	204.168,48	-	(226.515,90)	(226.515,90)	-	-	-	-	-	8.729.152,32
ASSA COMPAÑÍA DE SEGUROS, S.A	206.392.558,86	89.080.972,70	24.682.673,08	2.412.324,34	22.270.348,74	1.684.601,22	384.304,29	1.300.296,93	-	32.805.076,12	15.465.969,01	17.339.107,11	29.908.622,28
BANESCO SEGUROS, S.A.	9.486.923,63	5.345.276,13	523.910,25	173.417,28	350.492,97	32.824,22	22.848,22	9.976,00	-	5.455,98	5.455,98	-	4.783.085,68
CHUBB SEGUROS PANAMA, S.A.	4.709.402,01	867.558,17	-	-	-	864.189,23	-	864.189,23	-	-	-	-	3.368,94
COMPAÑÍA INTERNACIONAL DE SEGUROS, S.A	117.837.954,78	53.240.801,31	13.468.715,53	1.512.213,69	11.956.501,84	1.733.539,40	252.791,18	1.480.748,22	-	22.318.145,82	16.782.682,03	5.535.463,79	15.720.400,56
GENERAL DE SEGUROS, S.A.	26.232.005,15	14.398.966,05	-	-	-	999,26	999,26	-	-	-	-	-	14.397.966,79
MAPFRE PANAMÁ, S.A	116.480.489,12	59.118.605,19	11.276.026,68	1.414.013,42	9.862.013,26	321.950,74	108.240,79	213.709,95	-	35.302.514,22	14.226.806,39	21.075.707,83	12.218.113,55
MERCANTIL PANAMÁ SEGUROS, S.A	6.938.762,47	3.851.601,25	271.691,58	51.214,38	220.477,20	8.351,39	8.351,39	-	-	3.571.558,28	3.571.558,28	-	-
MULTIBANK SEGUROS, S.A	8.886.816,20	4.391.993,07	221.538,79	32.113,24	189.425,55	369.388,65	368.991,41	397,24	-	-	-	-	3.801.065,63
NACIONAL DE SEGUROS DE PANAMÁ Y CENTROAMÉRICA	8.647.582,02	632.147,88	139.479,20	11.134,90	128.344,30	46.128,97	35.500,17	10.628,80	-	-	-	-	446.539,71
ÓPTIMA COMPAÑÍA DE SEGUROS, S.A.	8.910.649,81	2.383.015,49	107.723,16	47.659,22	60.063,94	165.169,97	25.177,19	139.992,78	-	-	-	-	2.110.122,36
PAN AMERICAN LIFE INSURANCE DE PANAMÁ, S.A	67.428.376,90	67.428.376,90	15.065.468,24	2.381.121,87	12.684.346,37	1.184.412,50	731.423,46	452.989,04	-	42.884.203,17	11.800.013,66	31.084.189,51	8.294.292,99
SAGICOR PANAMÁ, S.A	1.794.514,13	1.794.514,13	334.972,85	66.994,57	267.978,28	56.685,15	-	56.685,15	-	1.262.179,92	951.536,64	310.643,28	140.676,21
SEGUROS FEDPA, S.A	16.717.233,32	3.119.678,26	25.002,05	23.906,02	1.096,03	1.047.256,40	685.679,53	361.576,87	-	31.269,55	-	31.269,55	2.016.150,26
SEGUROS SURAMERICANA, S.A	68.519.105,51	26.419.773,08	11.308.564,67	1.357.873,99	9.950.690,68	2.022.229,56	1.883.996,69	138.232,87	-	299.821,56	299.821,56	-	12.789.157,29
VIVIR COMPAÑÍA DE SEGUROS, SA.	4.852.300,85	4.852.300,85	-	-	-	2.980,85	-	2.980,85	-	4.717.712,59	3.765.809,82	951.902,77	131.607,41
WORLDWIDE MEDICAL ASSURANCE, LTD	14.489.577,01	14.489.577,01	2.088.683,19	634.437,73	1.454.245,46	-	-	-	-	12.295.349,38	8.262.871,96	4.032.477,42	105.544,44
SUB-TOTAL	\$743.668.258,22	\$371.585.379,79	\$80.499.916,67	\$10.357.042,36	\$70.142.874,31	\$9.860.715,36	\$4.507.850,17	\$5.352.865,19	\$0,00	\$163.722.036,99	\$80.825.662,64	\$82.896.374,35	\$117.502.710,77



SUPERINTENDENCIA DE SEGUROS Y REASEGUROS DE PANAMA

PRIMAS SUSCRITAS DE SEGURO DIRECTO TOTALES LOCAL Y EXTERIOR

AL 30 DE JUNIO DE 2020

RAMOS DE SEGUROS	GRAN TOTAL	RAMOS VIDA											
		TOTAL VIDA	Vida Individual	Primer año	Renovación	Accidentes Personales	Individual	Grupo	Invalidez	Salud	Individual	Grupo	Colectivos de Vida
BUPA PANAMÁ, S.A.	3.486.410,30	3.486.410,30	-	-	-	-	-	-	-	3.486.410,30	2.502.516,71	983.893,59	-
LA REGIONAL DE SEGUROS, S.A	3.841.634,20	618.264,53	200.602,21	26.329,80	174.272,41	135.885,36	6.212,51	129.672,85	-	211.201,46	211.201,46	-	70.575,50
SUB-TOTAL	7.328.044,50	4.104.674,83	200.602,21	26.329,80	174.272,41	135.885,36	6.212,51	129.672,85	-	3.697.611,76	2.713.718,17	983.893,59	70.575,50
TOTAL	\$750.996.302,72	\$375.690.054,62	\$80.700.518,88	\$10.383.372,16	\$70.317.146,72	\$9.996.600,72	\$4.514.062,68	\$5.482.538,04	\$0,00	\$167.419.648,75	\$83.539.380,81	\$83.880.267,94	\$117.573.286,27



SUPERINTENDENCIA DE SEGUROS Y REASEGUROS DE PANAMA

PRIMAS SUSCRITAS DE SEGURO DIRECTO TOTALES LOCAL Y EXTERIOR

AL 30 DE JUNIO DE 2020

RAMOS DE SEGUROS	RAMOS GENERALES											
	TOTAL GENERALES	Incendio y Líneas Aliadas	Residencial	Comercial	Industrial	Vida Industrial	Anualidades	Rentas Vitalicias	Pérdida de Ingresos	Multirisgo	Residencial	Comercial e Industrial
ACERTA SEGUROS	9.022.471,31	870.632,35	148.514,04	718.498,25	3.620,06	5.976,74	-	-	-	94.513,52	39.816,62	54.696,90
ALIADO SEGUROS	5.092.803,49	946.476,99	143.219,62	796.566,18	6.691,19	-	-	-	-	45.640,17	21.080,93	24.559,24
ASEGURADORA ANCON, S.A	14.494.106,34	2.075.494,72	378.671,98	1.129.563,30	567.259,44	-	-	-	-	231.009,75	53.604,21	177.405,54
ASEGURADORA GLOBAL, S.A	6.564.402,99	1.310.891,17	1.254.236,18	56.654,99	-	-	-	-	-	-	-	-
ASSA COMPAÑÍA DE SEGUROS, S.A	117.311.586,16	42.439.900,68	7.704.942,85	34.734.957,83	-	-	-	-	-	1.230.342,51	980.304,28	250.038,23
BANESCO SEGUROS, S.A.	4.141.647,50	668.466,29	-	668.466,29	-	-	-	-	-	663.584,90	81.022,54	582.562,36
CHUBB SEGUROS PANAMA, S.A.	3.841.843,84	1.708.458,87	-	1.708.458,87	-	-	-	-	-	238.598,71	-	238.598,71
COMPAÑÍA INTERNACIONAL DE SEGUROS, S.A	64.597.153,47	10.390.771,62	10.390.771,62	-	-	-	-	-	-	243.160,63	243.160,63	-
GENERAL DE SEGUROS, S.A.	11.833.039,10	2.571.520,85	2.571.520,85	-	-	-	-	-	-	31.439,89	21.737,30	9.702,59
MAPFRE PANAMÁ, S.A	57.361.883,93	4.493.833,99	-	4.493.833,99	-	-	-	-	-	-	-	-
MERCANTIL PANAMÁ SEGUROS, S.A	3.087.161,22	44.371,37	44.371,37	-	-	-	-	-	-	118.158,08	33.893,63	84.264,45
MULTIBANK SEGUROS, S.A	4.494.823,13	624.610,64	356.353,88	264.150,41	4.106,35	-	-	-	-	21.057,86	11.682,72	9.375,14
NACIONAL DE SEGUROS DE PANAMÁ Y CENTROAMÉRICA	8.015.434,14	1.166.604,36	412.732,83	753.871,53	-	-	-	-	-	-	-	-
ÓPTIMA COMPAÑÍA DE SEGUROS, S.A.	6.527.634,32	1.228.176,53	431.485,56	647.240,96	149.450,01	-	-	-	-	97.647,81	32.038,05	65.609,76
PAN AMERICAN LIFE INSURANCE DE PANAMÁ, S.A	-	-	-	-	-	-	-	-	-	-	-	-
SAGICOR PANAMÁ, S.A	-	-	-	-	-	-	-	-	-	-	-	-
SEGUROS FEDPA, S.A	13.597.555,06	141.082,61	141.082,61	-	-	-	-	-	-	75.759,14	5.468,71	70.290,43
SEGUROS SURAMERICANA, S.A	42.099.332,43	7.442.942,27	6.634.718,48	808.223,79	-	-	-	-	-	-	-	-
VIVIR COMPAÑÍA DE SEGUROS, SA.	-	-	-	-	-	-	-	-	-	-	-	-
WORLDWIDE MEDICAL ASSURANCE, LTD	-	-	-	-	-	-	-	-	-	-	-	-
SUB-TOTAL	\$372.082.878,43	\$78.124.235,31	\$30.612.621,87	\$46.780.486,38	\$731.127,05	\$5.976,74	\$0,00	\$0,00	\$0,00	\$3.090.912,97	\$1.523.809,62	\$1.567.103,35



SUPERINTENDENCIA DE SEGUROS Y REASEGUROS DE PANAMA

PRIMAS SUSCRITAS DE SEGURO DIRECTO TOTALES LOCAL Y EXTERIOR

AL 30 DE JUNIO DE 2020

RAMOS DE SEGUROS	RAMOS GENERALES											
	TOTAL GENERALES	Incendio y Líneas Aliadas	Residencial	Comercial	Industrial	Vida Industrial	Anualidades	Rentas Vitalicias	Pérdida de Ingresos	Multiriesgo	Residencial	Comercial e Industrial
BUPA PANAMÁ, S.A.	-	-	-	-	-	-	-	-	-	-	-	-
LA REGIONAL DE SEGUROS, S.A	3.223.369,67	113.244,88	58.002,43	46.812,49	8.429,96	-	-	-	-	68.617,24	12.766,53	55.850,71
SUB-TOTAL	3.223.369,67	113.244,88	58.002,43	46.812,49	8.429,96	-	-	-	-	68.617,24	12.766,53	55.850,71
TOTAL	\$375.306.248,10	\$78.237.480,19	\$30.670.624,30	\$46.827.298,87	\$739.557,01	\$5.976,74	\$0,00	\$0,00	\$0,00	\$3.159.530,21	\$1.536.576,15	\$1.622.954,06



SUPERINTENDENCIA DE SEGUROS Y REASEGUROS DE PANAMA
PRIMAS SUSCRITAS DE SEGURO DIRECTO TOTALES LOCAL Y EXTERIOR
AL 30 DE JUNIO DE 2020

RAMOS DE SEGUROS	RAMOS GENERALES														
	Transporte de Carga	Terrestre	Marítimo	Aéreo	Casco	Marítimo	Aéreo	Automóvil	Ramos Técnicos	TRC TRM	Equipo Electrónico	Caldera y Maquinaria	Rotura de Maquinaria	Equipo Pesado	Vidrios
ACERTA SEGUROS	105.750,93	34.650,87	1.193,58	69.906,48	596.397,08	247.675,80	348.721,28	2.791.735,59	349.669,84	277.947,53	(771,61)	-	26.734,72	45.759,20	-
ALIADO SEGUROS	783.815,47	783.815,47	-	-	30.044,34	11.453,48	18.590,86	1.885.652,97	283.615,46	218.902,41	13.215,63	-	17.760,37	33.737,05	-
ASEGURADORA ANCON, S.A	311.155,84	307.985,65	3.195,19	(25,00)	452.416,39	382.143,86	70.272,53	9.977.034,33	258.303,94	103.683,41	26.113,64	-	44.961,77	83.511,79	33,33
ASEGURADORA GLOBAL, S.A	-	-	-	-	-	-	-	3.447.629,10	-	-	-	-	-	-	-
ASSA COMPAÑÍA DE SEGUROS, S.A	3.851.995,88	320.922,48	3.531.073,40	-	5.288.207,69	1.490.915,68	3.797.292,01	20.620.905,50	1.322.731,85	737.172,36	585.559,49	-	-	-	-
BANESCO SEGUROS, S.A.	40.753,85	40.753,85	-	-	131.642,21	131.642,21	-	1.555.597,26	374.225,09	161.589,46	21.733,57	-	75.666,20	115.235,86	-
CHUBB SEGUROS PANAMA, S.A.	246.854,63	-	246.854,63	-	-	-	-	-	677.765,43	677.765,43	-	-	-	-	-
COMPAÑÍA INTERNACIONAL DE SEGUROS, S.A	3.376.565,46	3.376.565,46	-	-	3.592.995,62	2.101.757,06	1.491.238,56	13.373.650,31	1.679.562,86	1.231.003,61	76.176,39	-	111.235,68	261.147,18	-
GENERAL DE SEGUROS, S.A.	61.376,53	13.582,59	47.793,94	-	5.587,58	4.503,58	1.084,00	1.725.718,81	190.289,07	11.421,30	114.856,96	10.235,22	29.832,00	23.793,25	150,34
MAPFRE PANAMÁ, S.A	1.642.984,01	1.642.984,01	-	-	7.705.844,89	1.827.459,74	5.878.385,15	16.926.197,23	468.854,35	572.849,29	(246.489,42)	-	51.831,77	90.662,71	-
MERCANTIL PANAMÁ SEGUROS, S.A	-	-	-	-	-	-	-	41.701,20	-	-	-	-	-	-	-
MULTIBANK SEGUROS, S.A	4.152,17	4.152,17	-	-	2.258.631,72	1.975.327,50	283.304,22	564.498,32	233.269,18	202.060,85	10.505,13	-	6.763,84	13.939,36	-
NACIONAL DE SEGUROS DE PANAMÁ Y CENTROAMÉRICA	645.994,24	18.481,05	627.513,19	-	94.274,40	47.944,85	46.329,55	46.080,23	248.657,35	173.411,19	862,60	-	38.762,95	35.620,61	-
ÓPTIMA COMPAÑÍA DE SEGUROS, S.A.	195.666,22	72.899,53	122.766,69	-	320.284,02	283.838,67	36.445,35	1.780.184,21	358.535,02	166.128,90	17.261,30	-	58.422,12	116.722,70	-
PAN AMERICAN LIFE INSURANCE DE PANAMÁ, S.A	-	-	-	-	-	-	-	-	-	-	-	-	-	-	-
SAGICOR PANAMÁ, S.A	-	-	-	-	-	-	-	-	-	-	-	-	-	-	-
SEGUROS FEDPA, S.A	57.050,02	57.050,02	-	-	9.208,94	9.208,94	-	12.996.497,07	22.963,54	-	2.660,68	-	2.308,35	17.994,51	-
SEGUROS SURAMERICANA, S.A	687.508,39	687.508,39	-	-	-	-	-	25.258.238,82	751.961,78	479.264,46	58.338,63	-	42.417,86	168.800,83	3.140,00
VIVIR COMPAÑÍA DE SEGUROS, SA.	-	-	-	-	-	-	-	-	-	-	-	-	-	-	-
WORLDWIDE MEDICAL ASSURANCE, LTD	-	-	-	-	-	-	-	-	-	-	-	-	-	-	-
SUB-TOTAL	\$12.011.623,64	\$7.361.351,54	\$4.580.390,62	\$69.881,48	\$20.485.534,88	\$8.513.871,37	\$11.971.663,51	\$112.991.320,95	\$7.220.404,76	\$5.013.200,20	\$680.022,99	\$10.235,22	\$506.697,63	\$1.006.925,05	\$3.323,67



SUPERINTENDENCIA DE SEGUROS Y REASEGUROS DE PANAMA

PRIMAS SUSCRITAS DE SEGUO DIRECTO TOTALES LOCAL Y EXTERIOR

AL 30 DE JUNIO DE 2020

RAMOS DE SEGUROS	RAMOS GENERALES														
	Transporte de Carga	Terrestre	Marítimo	Aéreo	Casco	Marítimo	Aéreo	Automóvil	Ramos Técnicos	TRC TRM	Equipo Electrónico	Caldera y Maquinaria	Rotura de Maquinaria	Equipo Pesado	Vidrios
BUPA PANAMÁ, S.A.	-	-	-	-	-	-	-	-	-	-	-	-	-	-	-
LA REGIONAL DE SEGUROS, S.A	18.968,38	10.290,23	8.678,15	-	28.361,56	26.528,95	1.832,61	2.554.566,09	37.494,57	30.817,63	(146,89)	-	(285,00)	7.108,83	-
SUB-TOTAL	18.968,38	10.290,23	8.678,15	-	28.361,56	26.528,95	1.832,61	2.554.566,09	37.494,57	30.817,63	(146,89)	-	(285,00)	7.108,83	-
TOTAL	\$12.030.592,02	\$7.371.641,77	\$4.589.068,77	\$69.881,48	\$20.513.896,44	\$8.540.400,32	\$11.973.496,12	\$115.545.887,04	\$7.257.899,33	\$5.044.017,83	\$679.876,10	\$10.235,22	\$506.412,63	\$1.014.033,88	\$3.323,67



SUPERINTENDENCIA DE SEGUROS Y REASEGUROS DE PANAMA

PRIMAS SUSCRITAS DE SEGURO DIRECTO TOTALES LOCAL Y EXTERIOR

AL 30 DE JUNIO DE 2020

RAMOS DE SEGUROS	RAMOS GENERALES									
	Riesgos Diversos	Responsabilidad Civil	Robo	Fidelidad y DDD	BBB	Otros	Titulos de Propiedad	Fianzas	Oferta y Cumplimiento	Otras
ACERTA SEGUROS	709.702,56	435.543,83	27.890,57	180.686,14	-	65.582,02	-	3.498.092,70	1.459.158,79	2.038.933,91
ALIADO SEGUROS	445.953,27	225.457,97	8.639,36	869,60	-	210.986,34	-	671.604,82	450.586,14	221.018,68
ASEGURADORA ANCON, S.A	539.687,24	222.220,64	34.353,76	-	-	283.112,84	-	649.004,13	73.076,70	575.927,43
ASEGURADORA GLOBAL, S.A	1.503.810,50	-	-	-	-	1.503.810,50	-	302.072,22	218.307,46	83.764,76
ASSA COMPAÑÍA DE SEGUROS, S.A	20.953.755,87	6.585.151,56	594.882,08	6.168.273,89	941.357,67	6.664.090,67	-	21.603.746,18	19.535.588,20	2.068.157,98
BANESCO SEGUROS, S.A.	398.611,89	323.064,12	9.369,62	33.093,46	-	33.084,69	-	308.766,01	-	308.766,01
CHUBB SEGUROS PANAMA, S.A.	877.084,53	877.084,53	-	-	-	-	-	93.081,67	-	93.081,67
COMPAÑÍA INTERNACIONAL DE SEGUROS, S.A	16.733.203,01	2.750.153,60	284.094,97	138.373,04	-	13.560.581,40	-	15.207.243,96	297.008,38	14.910.235,58
GENERAL DE SEGUROS, S.A.	7.063.931,93	247.798,46	3.282,01	17.277,46	254.608,76	6.540.965,24	-	183.174,44	183.174,44	-
MAPFRE PANAMÁ, S.A	6.813.071,59	2.334.869,59	108.315,03	109.183,32	223.194,88	4.037.508,77	-	19.311.097,87	183.439,99	19.127.657,88
MERCANTIL PANAMÁ SEGUROS, S.A	2.678.009,85	141.424,28	-	-	-	2.536.585,57	-	204.920,72	-	204.920,72
MULTIBANK SEGUROS, S.A	647.352,67	104.358,65	10.577,47	60,99	4.494,38	527.861,18	-	141.250,57	112.498,53	28.752,04
NACIONAL DE SEGUROS DE PANAMÁ Y CENTROAMÉRICA	589.288,08	162.227,17	54.951,01	6.580,77	79.629,62	285.899,51	-	5.224.535,48	5.224.535,48	-
ÓPTIMA COMPAÑÍA DE SEGUROS, S.A.	1.532.632,69	712.746,47	112.298,05	(6,43)	287.590,31	420.004,29	-	1.014.507,82	367.006,75	647.501,07
PAN AMERICAN LIFE INSURANCE DE PANAMÁ, S.A	-	-	-	-	-	-	-	-	-	-
SAGICOR PANAMÁ, S.A	-	-	-	-	-	-	-	-	-	-
SEGUROS FEDPA, S.A	278.030,80	48.446,84	18.943,19	210.640,77	-	-	-	16.962,94	6.648,44	10.314,50
SEGUROS SURAMERICANA, S.A	4.413.378,32	933.895,51	155.489,81	36.917,62	-	3.287.075,38	-	3.545.302,85	-	3.545.302,85
VIVIR COMPAÑÍA DE SEGUROS, SA.	-	-	-	-	-	-	-	-	-	-
WORLDWIDE MEDICAL ASSURANCE, LTD	-	-	-	-	-	-	-	-	-	-
SUB-TOTAL	\$66.177.504,80	\$16.104.443,22	\$1.423.086,93	\$6.901.950,63	\$1.790.875,62	\$39.957.148,40	\$0,00	\$71.975.364,38	\$28.111.029,30	\$43.864.335,08



SUPERINTENDENCIA DE SEGUROS Y REASEGUROS DE PANAMA

PRIMAS SUSCRITAS DE SEGURO DIRECTO TOTALES LOCAL Y EXTERIOR

AL 30 DE JUNIO DE 2020

RAMOS DE SEGUROS	RAMOS GENERALES									
	Riesgos Diversos	Responsabilidad Civil	Robo	Fidelidad y DDD	BBB	Otros	Titulos de Propiedad	Fianzas	Oferta y Cumplimiento	Otras
BUPA PANAMÁ, S.A.	-	-	-	-	-	-	-	-	-	-
LA REGIONAL DE SEGUROS, S.A	86.962,82	68.064,97	8.809,77	5.639,22	-	4.448,86	-	315.154,13	217.823,51	97.330,62
SUB-TOTAL	86.962,82	68.064,97	8.809,77	5.639,22	-	4.448,86	-	315.154,13	217.823,51	97.330,62
TOTAL	\$66.264.467,62	\$16.172.508,19	\$1.431.896,70	\$6.907.589,85	\$1.790.875,62	\$39.961.597,26	\$0,00	\$72.290.518,51	\$28.328.852,81	\$43.961.665,70



SUPERINTENDENCIA DE SEGUROS Y REASEGUROS DE PANAMA
SINIESTROS PAGADOS DE SEGURO DIRECTO TOTALES LOCAL Y EXTERIOR
AL 30 DE JUNIO DE 2020

RAMOS DE SEGUROS	GRAN TOTAL	RAMOS VIDA											
		TOTAL VIDA	Vida Individual	Primer año	Renovación	Accidentes Personales	Individual	Grupo	Invalidez	Salud	Individual	Grupo	Colectivos de Vida
ACERTA SEGUROS	3.147.483,12	1.156.594,31	(44.051,82)	4.012,50	(48.064,32)	15.848,96	1.124,63	14.724,33	-	1.107.942,93	223.845,99	884.096,94	76.854,24
ALIADO SEGUROS	1.019.236,48	90.790,78	-	-	-	28.534,26	1.048,94	27.485,32	-	-	-	-	62.256,52
ASEGURADORA ANCON, S.A	11.287.453,17	4.540.940,45	209.000,00	-	209.000,00	93.310,23	35.788,08	57.522,15	-	3.739.503,87	2.988.042,37	751.461,50	499.126,35
ASEGURADORA GLOBAL, S.A	3.239.961,24	1.068.055,34	700,00	700,00	-	-	-	-	-	-	-	-	1.067.355,34
ASSA COMPAÑÍA DE SEGUROS, S.A	57.863.360,76	28.691.334,17	3.351.308,43	1.950.605,83	1.400.702,60	429.591,47	24.177,22	405.414,25	-	19.001.410,64	9.091.416,93	9.909.993,71	5.909.023,63
BANESCO SEGUROS, S.A.	2.091.971,38	389.675,23	127.930,07	127.930,07	-	-	-	-	-	-	-	-	261.745,16
CHUBB SEGUROS PANAMA, S.A.	490.453,11	106.934,76	-	-	-	106.934,76	-	106.934,76	-	-	-	-	-
COMPAÑÍA INTERNACIONAL DE SEGUROS, S.A	46.027.515,82	21.519.685,67	2.404.922,20	6.420,00	2.398.502,20	414.945,26	21.282,91	393.662,35	-	14.488.434,11	10.592.738,95	3.895.695,16	4.211.384,10
GENERAL DE SEGUROS, S.A.	3.645.757,96	2.426.513,47	-	-	-	-	-	-	-	-	-	-	2.426.513,47
MAPFRE PANAMÁ, S.A	66.859.202,71	35.066.226,77	5.368.035,05	139.554,95	5.228.480,10	244.776,26	67.468,89	177.307,37	-	24.498.671,88	8.741.447,45	15.757.224,43	4.954.743,58
MERCANTIL PANAMÁ SEGUROS, S.A	3.310.316,21	1.502.379,96	-	-	-	-	-	-	-	1.502.379,96	1.502.379,96	-	-
MULTIBANK SEGUROS, S.A	1.679.021,06	846.615,48	-	-	-	-	-	-	-	-	-	-	846.615,48
NACIONAL DE SEGUROS DE PANAMÁ Y CENTROAMÉRICA	1.641.944,14	225.405,74	43.000,00	-	43.000,00	527,14	527,14	-	-	-	-	-	181.878,60
ÓPTIMA COMPAÑÍA DE SEGUROS, S.A.	4.013.816,39	661.970,01	-	-	-	28.047,32	1.399,52	26.647,80	-	-	-	-	633.922,69
PAN AMERICAN LIFE INSURANCE DE PANAMÁ, S.A	30.965.464,22	30.965.464,22	2.943.020,36	-	2.943.020,36	157.335,73	90.490,12	66.845,61	-	25.963.479,59	5.263.339,11	20.700.140,48	1.901.628,54
SAGICOR PANAMÁ, S.A	713.327,52	713.327,52	-	-	-	88,00	-	88,00	-	713.239,52	455.250,10	257.989,42	-
SEGUROS FEDPA, S.A	7.133.267,21	856.286,34	-	-	-	261.374,48	261.374,48	-	-	-	-	-	594.911,86
SEGUROS SURAMERICANA, S.A	20.479.179,90	5.896.963,70	2.685.049,94	116.391,17	2.568.658,77	207.068,86	207.068,86	-	-	-	-	-	3.004.844,90
VIVIR COMPAÑÍA DE SEGUROS, SA.	3.466.502,17	3.466.502,17	-	-	-	-	-	-	-	3.418.673,55	2.900.771,28	517.902,27	47.828,62
WORLDWIDE MEDICAL ASSURANCE, LTD	9.694.225,56	9.694.225,56	340.000,00	150.000,00	190.000,00	1.757,71	-	1.757,71	-	9.281.118,77	5.926.879,55	3.354.239,22	71.349,08
SUB-TOTAL	\$278.769.460,13	\$149.885.891,65	\$17.428.914,23	\$2.495.614,52	\$14.933.299,71	\$1.990.140,44	\$711.750,79	\$1.278.389,65	\$0,00	\$103.714.854,82	\$47.686.111,69	\$56.028.743,13	\$26.751.982,16



SUPERINTENDENCIA DE SEGUROS Y REASEGUROS DE PANAMA
SINIESTROS PAGADOS DE SEGURO DIRECTO TOTALES LOCAL Y EXTERIOR
AL 30 DE JUNIO DE 2020

RAMOS DE SEGUROS	GRAN TOTAL	RAMOS VIDA											
		TOTAL VIDA	Vida Individual	Primer año	Renovación	Accidentes Personales	Individual	Grupo	Invalidez	Salud	Individual	Grupo	Colectivos de Vida
BUPA PANAMÁ, S.A.	1.311.830,34	1.311.830,34	-	-	-	-	-	-	-	1.311.830,34	915.023,84	396.806,50	-
LA REGIONAL DE SEGUROS, S.A	2.218.355,48	61.821,47	-	-	-	6.775,24	6.775,24	-	-	-	-	-	55.046,23
SUB-TOTAL	3.530.185,82	1.373.651,81	-	-	-	6.775,24	6.775,24	-	-	1.311.830,34	915.023,84	396.806,50	55.046,23
TOTAL	\$282.299.645,95	\$151.259.543,46	\$17.428.914,23	\$2.495.614,52	\$14.933.299,71	\$1.996.915,68	\$718.526,03	\$1.278.389,65	\$0,00	\$105.026.685,16	\$48.601.135,53	\$56.425.549,63	\$26.807.028,39



SUPERINTENDENCIA DE SEGUROS Y REASEGUROS DE PANAMA
SINIESTROS PAGADOS DE SEGURO DIRECTO TOTALES LOCAL Y EXTERIOR
AL 30 DE JUNIO DE 2020

RAMOS DE SEGUROS	RAMOS GENERALES											
	TOTAL GENERALES	Incendio y Líneas Aliadas	Residencial	Comercial	Industrial	Vida Industrial	Anualidades	Rentas Vitalicias	Pérdida de Ingresos	Multirisgo	Residencial	Comercial e Industrial
ACERTA SEGUROS	1.990.888,81	165.177,90	5.212,71	159.965,19	-	-	-	-	-	15.539,76	981,82	14.557,94
ALIADO SEGUROS	928.445,70	191.285,20	40.977,79	12.714,02	137.593,39	-	-	-	-	5.762,12	-	5.762,12
ASEGURADORA ANCON, S.A	6.746.512,72	162.892,87	27.980,52	105.397,76	29.514,59	-	-	-	-	32.293,10	1.292,13	31.000,97
ASEGURADORA GLOBAL, S.A	2.171.905,90	14.870,65	14.870,65	-	-	-	-	-	-	-	-	-
ASSA COMPAÑÍA DE SEGUROS, S.A	29.172.026,59	4.785.185,49	1.147.189,67	3.637.995,82	-	-	-	-	-	244.269,69	184.834,17	59.435,52
BANESCO SEGUROS, S.A.	1.702.296,15	-	-	-	-	-	-	-	-	27.514,62	6.155,68	21.358,94
CHUBB SEGUROS PANAMA, S.A.	383.518,35	298.418,85	-	298.418,85	-	-	-	-	-	1.532,79	-	1.532,79
COMPAÑÍA INTERNACIONAL DE SEGUROS, S.A	24.507.830,15	3.573.480,51	3.573.480,51	-	-	-	-	-	-	41.791,96	41.791,96	-
GENERAL DE SEGUROS, S.A.	1.219.244,49	165.818,08	165.818,08	-	-	-	-	-	-	4.035,16	-	4.035,16
MAPFRE PANAMÁ, S.A	31.792.975,94	334.642,22	-	334.642,22	-	-	-	-	-	-	-	-
MERCANTIL PANAMÁ SEGUROS, S.A	1.807.936,25	-	-	-	-	-	-	-	-	466.701,78	450.000,00	16.701,78
MULTIBANK SEGUROS, S.A	832.405,58	16.865,22	6.640,52	10.224,70	-	-	-	-	-	843,25	522,25	321,00
NACIONAL DE SEGUROS DE PANAMÁ Y CENTROAMÉRICA	1.416.538,40	258.869,03	258.532,42	336,61	-	-	-	-	-	-	-	-
ÓPTIMA COMPAÑÍA DE SEGUROS, S.A.	3.351.846,38	1.445.449,81	-	1.445.449,81	-	-	-	-	-	68.496,64	12.421,22	56.075,42
PAN AMERICAN LIFE INSURANCE DE PANAMÁ, S.A	-	-	-	-	-	-	-	-	-	-	-	-
SAGICOR PANAMÁ, S.A	-	-	-	-	-	-	-	-	-	-	-	-
SEGUROS FEDPA, S.A	6.276.980,87	3.790,44	-	3.790,44	-	-	-	-	-	-	-	-
SEGUROS SURAMERICANA, S.A	14.582.216,20	1.268.959,94	1.268.959,94	-	-	-	-	-	-	-	-	-
VIVIR COMPAÑÍA DE SEGUROS, SA.	-	-	-	-	-	-	-	-	-	-	-	-
WORLDWIDE MEDICAL ASSURANCE, LTD	-	-	-	-	-	-	-	-	-	-	-	-
SUB-TOTAL	\$128.883.568,48	\$12.685.706,21	\$6.509.662,81	\$6.008.935,42	\$167.107,98	\$0,00	\$0,00	\$0,00	\$0,00	\$908.780,87	\$697.999,23	\$210.781,64



SUPERINTENDENCIA DE SEGUROS Y REASEGUROS DE PANAMA
SINIESTROS PAGADOS DE SEGURO DIRECTO TOTALES LOCAL Y EXTERIOR
AL 30 DE JUNIO DE 2020

RAMOS DE SEGUROS	RAMOS GENERALES											
	TOTAL GENERALES	Incendio y Líneas Aliadas	Residencial	Comercial	Industrial	Vida Industrial	Anualidades	Rentas Vitalicias	Pérdida de Ingresos	Multirisgo	Residencial	Comercial e Industrial
BUPA PANAMÁ, S.A.	-	-	-	-	-	-	-	-	-	-	-	-
LA REGIONAL DE SEGUROS, S.A	2.156.534,01	824,20	824,20	-	-	-	-	-	-	18.427,34	4.883,52	13.543,82
SUB-TOTAL	2.156.534,01	824,20	824,20	-	-	-	-	-	-	18.427,34	4.883,52	13.543,82
TOTAL	\$131.040.102,49	\$12.686.530,41	\$6.510.487,01	\$6.008.935,42	\$167.107,98	\$0,00	\$0,00	\$0,00	\$0,00	\$927.208,21	\$702.882,75	\$224.325,46



SUPERINTENDENCIA DE SEGUROS Y REASEGUROS DE PANAMA
SINIESTROS PAGADOS DE SEGURO DIRECTO TOTALES LOCAL Y EXTERIOR
AL 30 DE JUNIO DE 2020

RAMOS DE SEGUROS	RAMOS GENERALES														
	Transporte de Carga	Terrestre	Marítimo	Aéreo	Casco	Marítimo	Aéreo	Automóvil	Ramos Técnicos	TRC TRM	Equipo Electrónico	Caldera y Maquinaria	Rotura de Maquinaria	Equipo Pesado	Vidrios
ACERTA SEGUROS	20.049,38	4.468,86	-	15.580,52	199.129,30	199.129,30	-	1.371.479,28	3.872,69	2.814,53	-	-	604,76	453,40	-
ALIADO SEGUROS	355.583,88	355.583,88	-	-	4.896,41	4.896,41	-	311.208,37	528,28	528,28	-	-	-	-	-
ASEGURADORA ANCON, S.A	11.356,07	11.356,07	-	-	-	-	-	6.442.500,88	27.425,27	50,00	15.773,98	-	1.802,69	9.798,60	-
ASEGURADORA GLOBAL, S.A	-	-	-	-	-	-	-	1.747.598,05	-	-	-	-	-	-	-
ASSA COMPAÑÍA DE SEGUROS, S.A	1.593.283,50	176.602,65	1.384.454,00	32.226,85	980.858,78	980.858,78	-	12.777.034,66	445.283,27	352.234,89	93.048,38	-	-	-	-
BANESCO SEGUROS, S.A.	1.145,72	1.145,72	-	-	-	-	-	649.413,58	42.344,27	1.137,92	4.700,00	-	308,95	36.197,40	-
CHUBB SEGUROS PANAMA, S.A.	19.880,42	-	19.880,42	-	-	-	-	-	6.780,62	6.780,62	-	-	-	-	-
COMPAÑÍA INTERNACIONAL DE SEGUROS, S.A	64.663,72	64.663,72	-	-	771.921,61	699.320,08	72.601,53	9.631.136,76	41.580,70	-	5.485,54	-	36.021,72	73,44	-
GENERAL DE SEGUROS, S.A.	7.289,35	7.289,35	-	-	-	-	-	716.669,18	24.419,91	-	24.419,91	-	-	-	-
MAPFRE PANAMÁ, S.A	216.675,40	216.675,40	-	-	210.178,19	112.142,47	98.035,72	10.146.042,42	128.717,95	6.401,39	11.374,29	-	2.599,12	108.343,15	-
MERCANTIL PANAMÁ SEGUROS, S.A	-	-	-	-	-	-	-	78.551,26	-	-	-	-	-	-	-
MULTIBANK SEGUROS, S.A	-	-	-	-	179.483,32	62.395,82	117.087,50	601.598,48	1.341,25	1.073,75	-	-	-	267,50	-
NACIONAL DE SEGUROS DE PANAMÁ Y CENTROAMÉRICA	-	-	-	-	17.162,75	17.162,75	-	56.334,42	-	-	-	-	-	-	-
ÓPTIMA COMPAÑÍA DE SEGUROS, S.A.	51.755,48	10.651,48	41.104,00	-	414.863,37	414.863,37	-	851.198,56	170.104,45	2.420,59	130.219,99	-	-	37.463,87	-
PAN AMERICAN LIFE INSURANCE DE PANAMÁ, S.A	-	-	-	-	-	-	-	-	-	-	-	-	-	-	-
SAGICOR PANAMÁ, S.A	-	-	-	-	-	-	-	-	-	-	-	-	-	-	-
SEGUROS FEDPA, S.A	20.754,98	20.754,98	-	-	5.414,36	5.414,36	-	6.230.551,10	11,31	-	-	-	-	11,31	-
SEGUROS SURAMERICANA, S.A	47.269,70	47.269,70	-	-	-	-	-	11.328.961,50	273.045,72	10.935,98	3.180,94	-	-	258.928,80	-
VIVIR COMPAÑÍA DE SEGUROS, SA.	-	-	-	-	-	-	-	-	-	-	-	-	-	-	-
WORLDWIDE MEDICAL ASSURANCE, LTD	-	-	-	-	-	-	-	-	-	-	-	-	-	-	-
SUB-TOTAL	\$2.409.707,60	\$916.461,81	\$1.445.438,42	\$47.807,37	\$2.783.908,09	\$2.496.183,34	\$287.724,75	\$62.940.278,50	\$1.165.455,69	\$384.377,95	\$288.203,03	\$0,00	\$41.337,24	\$451.537,47	\$0,00



SUPERINTENDENCIA DE SEGUROS Y REASEGUROS DE PANAMA
SINIESTROS PAGADOS DE SEGURO DIRECTO TOTALES LOCAL Y EXTERIOR
AL 30 DE JUNIO DE 2020

RAMOS DE SEGUROS	RAMOS GENERALES														
	Transporte de Carga	Terrestre	Marítimo	Aéreo	Casco	Marítimo	Aéreo	Automóvil	Ramos Técnicos	TRC TRM	Equipo Electrónico	Caldera y Maquinaria	Rotura de Maquinaria	Equipo Pesado	Vidrios
BUPA PANAMÁ, S.A.	-	-	-	-	-	-	-	-	-	-	-	-	-	-	-
LA REGIONAL DE SEGUROS, S.A	2.462,48	2.462,48	-	-	5.569,63	3.057,21	2.512,42	2.119.410,95	6.781,25	6.781,25	-	-	-	-	-
SUB-TOTAL	2.462,48	2.462,48	-	-	5.569,63	3.057,21	2.512,42	2.119.410,95	6.781,25	6.781,25	-	-	-	-	-
TOTAL	\$2.412.170,08	\$918.924,29	\$1.445.438,42	\$47.807,37	\$2.789.477,72	\$2.499.240,55	\$290.237,17	\$65.059.689,45	\$1.172.236,94	\$391.159,20	\$288.203,03	\$0,00	\$41.337,24	\$451.537,47	\$0,00



SUPERINTENDENCIA DE SEGUROS Y REASEGUROS DE PANAMA
SINIESTROS PAGADOS DE SEGURO DIRECTO TOTALES LOCAL Y EXTERIOR
AL 30 DE JUNIO DE 2020

RAMOS DE SEGUROS	RAMOS GENERALES									
	Riesgos Diversos	Responsabilidad Civil	Robo	Fidelidad y DDD	BBB	Otros	Titulos de Propiedad	Fianzas	Oferta y Cumplimiento	Otras
ACERTA SEGUROS	91.711,65	53.465,28	170,47	21.935,93	-	16.139,97	-	123.928,85	80.587,40	43.341,45
ALIADO SEGUROS	47.157,61	17.076,29	20,55	-	-	30.060,77	-	12.023,83	12.023,83	-
ASEGURADORA ANCON, S.A	25.090,83	5.336,41	13.260,15	-	-	6.494,27	-	44.953,70	826,95	44.126,75
ASEGURADORA GLOBAL, S.A	45.811,82	-	-	-	-	45.811,82	-	363.625,38	363.625,38	-
ASSA COMPAÑÍA DE SEGUROS, S.A	2.631.181,41	1.161.347,06	66.740,90	688.010,54	478.856,23	236.226,68	-	5.714.929,79	2.012.749,60	3.702.180,19
BANESCO SEGUROS, S.A.	925.405,37	768.780,72	-	151.980,77	-	4.643,88	-	56.472,59	-	56.472,59
CHUBB SEGUROS PANAMA, S.A.	56.905,67	56.905,67	-	-	-	-	-	-	-	-
COMPAÑÍA INTERNACIONAL DE SEGUROS, S.A	5.642.981,67	176.888,41	66.628,51	40.607,81	-	5.358.856,94	-	4.740.273,22	-	4.740.273,22
GENERAL DE SEGUROS, S.A.	301.012,81	11.354,02	20.340,05	-	-	269.318,74	-	-	-	-
MAFPRE PANAMÁ, S.A	1.846.030,51	320.451,07	46.259,16	66.218,56	-	1.413.101,72	-	18.910.689,25	-	18.910.689,25
MERCANTIL PANAMÁ SEGUROS, S.A	1.262.683,21	338,49	-	-	-	1.262.344,72	-	-	-	-
MULTIBANK SEGUROS, S.A	32.053,56	3.608,33	6.355,62	-	-	22.089,61	-	220,50	220,50	-
NACIONAL DE SEGUROS DE PANAMÁ Y CENTROAMÉRICA	67.412,38	22.671,98	759,78	39.975,57	-	4.005,05	-	1.016.759,82	1.016.759,82	-
ÓPTIMA COMPAÑÍA DE SEGUROS, S.A.	304.970,67	51.132,64	37.620,30	13.796,19	-	202.421,54	-	45.007,40	31.508,60	13.498,80
PAN AMERICAN LIFE INSURANCE DE PANAMÁ, S.A	-	-	-	-	-	-	-	-	-	-
SAGICOR PANAMÁ, S.A	-	-	-	-	-	-	-	-	-	-
SEGUROS FEDPA, S.A	16.458,68	(2.234,14)	18.692,82	-	-	-	-	-	-	-
SEGUROS SURAMERICANA, S.A	647.092,92	131.274,19	245.070,92	55.300,74	-	215.447,07	-	1.016.886,42	-	1.016.886,42
VIVIR COMPAÑÍA DE SEGUROS, SA.	-	-	-	-	-	-	-	-	-	-
WORLDWIDE MEDICAL ASSURANCE, LTD	-	-	-	-	-	-	-	-	-	-
SUB-TOTAL	\$13.943.960,77	\$2.778.396,42	\$521.919,23	\$1.077.826,11	\$478.856,23	\$9.086.962,78	\$0,00	\$32.045.770,75	\$3.518.302,08	\$28.527.468,67



SUPERINTENDENCIA DE SEGUROS Y REASEGUROS DE PANAMA
SINIESTROS PAGADOS DE SEGURO DIRECTO TOTALES LOCAL Y EXTERIOR
AL 30 DE JUNIO DE 2020

RAMOS DE SEGUROS	RAMOS GENERALES									
	Riesgos Diversos	Responsabilidad Civil	Robo	Fidelidad y DDD	BBB	Otros	Titulos de Propiedad	Fianzas	Oferta y Cumplimiento	Otras
BUPA PANAMÁ, S.A.	-	-	-	-	-	-	-	-	-	-
LA REGIONAL DE SEGUROS, S.A	3.058,16	1.169,60	329,56	-	-	1.559,00	-	-	-	-
SUB-TOTAL	3.058,16	1.169,60	329,56	-	-	1.559,00	-	-	-	-
TOTAL	\$13.947.018,93	\$2.779.566,02	\$522.248,79	\$1.077.826,11	\$478.856,23	\$9.088.521,78	\$0,00	\$32.045.770,75	\$3.518.302,08	\$28.527.468,67



SUPERINTENDENCIA DE SEGUROS Y REASEGUROS DE PANAMA
SINIESTROS PAGADOS DE SEGURO DIRECTO TOTAL POR PRIMA DEVENGADA
AL 30 DE JUNIO DE 2020

RAMOS DE SEGUROS	GRAN TOTAL	RAMOS VIDA											
		TOTAL VIDA	Vida Individual	Primer año	Renovación	Accidentes Personales	Individual	Grupo	Invalidez	Salud	Individual	Grupo	Colectivos de Vida
ACERTA SEGUROS	0,28	0,51	(0,11)	0,88	(0,12)	0,94	0,15	1,55	-	0,63	0,66	0,62	0,94
ALIADO SEGUROS	0,17	0,12	-	-	-	0,39	0,13	0,42	-	-	-	-	0,09
ASEGURADORA ANCON, S.A	0,49	0,54	0,55	-	0,60	0,20	0,17	0,23	-	0,58	0,56	0,67	0,43
ASEGURADORA GLOBAL, S.A	0,21	0,12	0,00	0,00	-	-	-	-	-	-	-	-	0,12
ASSA COMPAÑÍA DE SEGUROS, S.A	0,28	0,32	0,14	0,81	0,06	0,26	0,06	0,31	-	0,58	0,59	0,57	0,20
BANESCO SEGUROS, S.A.	0,22	0,07	0,24	0,74	-	-	-	-	-	-	-	-	0,05
CHUBB SEGUROS PANAMA, S.A.	0,10	0,12	-	-	-	0,12	-	0,12	-	-	-	-	-
COMPAÑÍA INTERNACIONAL DE SEGUROS, S.A	0,39	0,40	0,18	0,00	0,20	0,24	0,08	0,27	-	0,65	0,63	0,70	0,27
GENERAL DE SEGUROS, S.A.	0,14	0,17	-	-	-	-	-	-	-	-	-	-	0,17
MAPFRE PANAMÁ, S.A	0,57	0,59	0,48	0,10	0,53	0,76	0,62	0,83	-	0,69	0,61	0,75	0,41
MERCANTIL PANAMÁ SEGUROS, S.A	0,48	0,39	-	-	-	-	-	-	-	0,42	0,42	-	-
MULTIBANK SEGUROS, S.A	0,19	0,19	-	-	-	-	-	-	-	-	-	-	0,22
NACIONAL DE SEGUROS DE PANAMÁ Y CENTROAMÉRICA	0,19	0,36	0,31	-	0,34	0,01	0,01	-	-	-	-	-	0,41
ÓPTIMA COMPAÑÍA DE SEGUROS, S.A.	0,45	0,28	-	-	-	0,17	0,06	0,19	-	-	-	-	0,30
PAN AMERICAN LIFE INSURANCE DE PANAMÁ, S.A	0,46	0,46	0,20	-	0,23	0,13	0,12	0,15	-	0,61	0,45	0,67	0,23
SAGICOR PANAMÁ, S.A	0,40	0,40	-	-	-	0,00	-	0,00	-	0,57	0,48	0,83	-
SEGUROS FEDPA, S.A	0,43	0,27	-	-	-	0,25	0,38	-	-	-	-	-	0,30
SEGUROS SURAMERICANA, S.A	0,30	0,22	0,24	0,09	0,26	0,10	0,11	-	-	-	-	-	0,23
VIVIR COMPAÑÍA DE SEGUROS, SA.	0,71	0,71	-	-	-	-	-	-	-	0,72	0,77	0,54	0,36
WORLDWIDE MEDICAL ASSURANCE, LTD	0,67	0,67	0,16	0,24	0,13	-	-	-	-	0,75	0,72	0,83	0,68
SUB-TOTAL	0,37	0,40	0,22	0,24	0,21	0,20	0,16	0,24	-	0,63	0,59	0,68	0,23



SUPERINTENDENCIA DE SEGUROS Y REASEGUROS DE PANAMA
SINIESTROS PAGADOS DE SEGURO DIRECTO TOTAL POR PRIMA DEVENGADA
AL 30 DE JUNIO DE 2020

RAMOS DE SEGUROS	GRAN TOTAL	RAMOS VIDA											
		TOTAL VIDA	Vida Individual	Primer año	Renovación	Accidentes Personales	Individual	Grupo	Invalidez	Salud	Individual	Grupo	Colectivos de Vida
BUPA PANAMÁ, S.A.	0,38	0,38	-	-	-	-	-	-	-	0,38	0,37	0,40	-
LA REGIONAL DE SEGUROS, S.A	0,58	0,10	-	-	-	0,05	1,09	-	-	-	-	-	0,78
SUB-TOTAL	0,48	0,33	-	-	-	0,05	1,09	-	-	0,35	0,34	0,40	0,78
TOTAL	0,38	0,40	0,22	0,24	0,21	0,20	0,16	0,23	-	0,63	0,58	0,67	0,23



SUPERINTENDENCIA DE SEGUROS Y REASEGUROS DE PANAMA
SINIESTROS PAGADOS DE SEGURO DIRECTO TOTAL POR PRIMA DEVENGADA
AL 30 DE JUNIO DE 2020

RAMOS DE SEGUROS	RAMOS GENERALES											
	TOTAL GENERALES	Incendio y Líneas Aliadas	Residencial	Comercial	Industrial	Vida Industrial	Anualidades	Rentas Vitalicias	Pérdida de Ingresos	Multirisgo	Residencial	Comercial e Industrial
ACERTA SEGUROS	0,22	0,19	0,04	0,22	-	-	-	-	-	0,16	0,02	0,27
ALIADO SEGUROS	0,18	0,20	0,29	0,02	20,56	-	-	-	-	0,13	-	0,23
ASEGURADORA ANCON, S.A	0,47	0,08	0,07	0,09	0,05	-	-	-	-	0,14	0,02	0,17
ASEGURADORA GLOBAL, S.A	0,33	0,01	0,01	-	-	-	-	-	-	-	-	-
ASSA COMPAÑÍA DE SEGUROS, S.A	0,25	0,11	0,15	0,10	-	-	-	-	-	0,20	0,19	0,24
BANESCO SEGUROS, S.A.	0,41	-	-	-	-	-	-	-	-	0,04	0,08	0,04
CHUBB SEGUROS PANAMA, S.A.	0,10	0,17	-	0,17	-	-	-	-	-	0,01	-	0,01
COMPAÑÍA INTERNACIONAL DE SEGUROS, S.A	0,38	0,34	0,34	-	-	-	-	-	-	0,17	0,17	-
GENERAL DE SEGUROS, S.A.	0,10	0,06	0,06	-	-	-	-	-	-	0,13	-	0,42
MAPFRE PANAMÁ, S.A	0,55	0,07	-	0,07	-	-	-	-	-	-	-	-
MERCANTIL PANAMÁ SEGUROS, S.A	0,59	-	-	-	-	-	-	-	-	3,95	13,28	0,20
MULTIBANK SEGUROS, S.A	0,19	0,03	0,02	0,04	-	-	-	-	-	0,04	0,04	0,03
NACIONAL DE SEGUROS DE PANAMÁ Y CENTROAMÉRICA	0,18	0,22	0,63	0,00	-	-	-	-	-	-	-	-
ÓPTIMA COMPAÑÍA DE SEGUROS, S.A.	0,51	1,18	-	2,23	-	-	-	-	-	0,70	0,39	0,85
PAN AMERICAN LIFE INSURANCE DE PANAMÁ, S.A	-	-	-	-	-	-	-	-	-	-	-	-
SAGICOR PANAMÁ, S.A	-	-	-	-	-	-	-	-	-	-	-	-
SEGUROS FEDPA, S.A	0,46	0,03	-	-	-	-	-	-	-	-	-	-
SEGUROS SURAMERICANA, S.A	0,35	0,17	0,19	-	-	-	-	-	-	-	-	-
VIVIR COMPAÑÍA DE SEGUROS, SA.	-	-	-	-	-	-	-	-	-	-	-	-
WORLDWIDE MEDICAL ASSURANCE, LTD	-	-	-	-	-	-	-	-	-	-	-	-
SUB-TOTAL	0,35	0,16	0,21	0,13	0,23	-	-	-	-	0,29	0,46	0,13



SUPERINTENDENCIA DE SEGUROS Y REASEGUROS DE PANAMA
SINIESTROS PAGADOS DE SEGURO DIRECTO TOTAL POR PRIMA DEVENGADA
AL 30 DE JUNIO DE 2020

RAMOS DE SEGUROS	RAMOS GENERALES											
	TOTAL GENERALES	Incendio y Líneas Aliadas	Residencial	Comercial	Industrial	Vida Industrial	Anualidades	Rentas Vitalicias	Pérdida de Ingresos	Multiriesgo	Residencial	Comercial e Industrial
BUPA PANAMÁ, S.A.	-	-	-	-	-	-	-	-	-	-	-	-
LA REGIONAL DE SEGUROS, S.A	0,67	0,01	0,01	-	-	-	-	-	-	0,27	0,38	0,24
SUB-TOTAL	0,67	0,01	0,01	-	-	-	-	-	-	0,27	0,38	0,24
TOTAL	0,35	0,16	0,21	0,13	0,23	-	-	-	-	0,29	0,46	0,14



SUPERINTENDENCIA DE SEGUROS Y REASEGUROS DE PANAMA
SINIESTROS PAGADOS DE SEGURO DIRECTO TOTAL POR PRIMA DEVENGADA
AL 30 DE JUNIO DE 2020

RAMOS DE SEGUROS	Transporte de Carga	RAMOS GENERALES													
		Terrestre	Marítimo	Aéreo	Casco	Marítimo	Aéreo	Automóvil	Ramos Técnicos	TRC TRM	Equipo Electrónico	Caldera y Maquinaria	Rotura de Maquinaria	Equipo Pesado	Vidrios
ACERTA SEGUROS	0,19	0,13	-	0,22	0,33	0,80	-	0,49	0,01	0,01	-	-	0,02	0,01	-
ALIADO SEGUROS	0,45	0,45	-	-	0,16	0,43	-	0,17	0,00	0,00	-	-	-	-	-
ASEGURADORA ANCON, S.A	0,04	0,04	-	-	-	-	-	0,65	0,11	0,00	0,60	-	0,04	0,12	-
ASEGURADORA GLOBAL, S.A	-	-	-	-	-	-	-	0,51	-	-	-	-	-	-	-
ASSA COMPAÑÍA DE SEGUROS, S.A	0,41	0,55	0,39	-	0,19	0,66	-	0,62	0,34	0,48	0,16	-	-	-	-
BANESCO SEGUROS, S.A.	0,03	0,03	-	-	-	-	-	0,42	0,11	0,01	0,22	-	0,00	0,31	-
CHUBB SEGUROS PANAMA, S.A.	0,08	-	0,08	-	-	-	-	-	0,01	0,01	-	-	-	-	-
COMPAÑÍA INTERNACIONAL DE SEGUROS, S.A	0,02	0,02	-	-	0,21	0,33	0,05	0,72	0,02	-	0,07	-	0,32	0,00	-
GENERAL DE SEGUROS, S.A.	0,12	0,54	-	-	-	-	-	0,42	0,13	-	0,21	-	-	-	-
MAPFRE PANAMÁ, S.A	0,13	0,13	-	-	0,03	0,06	0,02	0,60	0,27	0,01	(0,05)	-	0,05	1,20	-
MERCANTIL PANAMÁ SEGUROS, S.A	-	-	-	-	-	-	-	1,88	-	-	-	-	-	-	-
MULTIBANK SEGUROS, S.A	-	-	-	-	0,08	0,03	0,41	1,07	0,01	0,01	-	-	-	0,02	-
NACIONAL DE SEGUROS DE PANAMÁ Y CENTROAMÉRICA	-	-	-	-	0,18	0,36	-	1,22	-	-	-	-	-	-	-
ÓPTIMA COMPAÑÍA DE SEGUROS, S.A.	0,26	0,15	0,33	-	1,30	1,46	-	0,48	0,47	0,01	7,54	-	-	0,32	-
PAN AMERICAN LIFE INSURANCE DE PANAMÁ, S.A	-	-	-	-	-	-	-	-	-	-	-	-	-	-	-
SAGICOR PANAMÁ, S.A	-	-	-	-	-	-	-	-	-	-	-	-	-	-	-
SEGUROS FEDPA, S.A	0,36	0,36	-	-	0,59	0,59	-	0,48	0,00	-	-	-	-	0,00	-
SEGUROS SURAMERICANA, S.A	0,07	0,07	-	-	-	-	-	0,45	0,36	0,02	0,05	-	-	1,53	-
VIVIR COMPAÑÍA DE SEGUROS, SA.	-	-	-	-	-	-	-	-	-	-	-	-	-	-	-
WORLDWIDE MEDICAL ASSURANCE, LTD	-	-	-	-	-	-	-	-	-	-	-	-	-	-	-
SUB-TOTAL	0,20	0,12	0,32	0,68	0,14	0,29	0,02	0,56	0,16	0,08	0,42	-	0,08	0,45	-



SUPERINTENDENCIA DE SEGUROS Y REASEGUROS DE PANAMA
SINIESTROS PAGADOS DE SEGURO DIRECTO TOTAL POR PRIMA DEVENGADA
AL 30 DE JUNIO DE 2020

RAMOS DE SEGUROS	Transporte de Carga	RAMOS GENERALES													
		Terrestre	Marítimo	Aéreo	Casco	Marítimo	Aéreo	Automóvil	Ramos Técnicos	TRC TRM	Equipo Electrónico	Caldera y Maquinaria	Rotura de Maquinaria	Equipo Pesado	Vidrios
BUPA PANAMÁ, S.A.	-	-	-	-	-	-	-	-	-	-	-	-	-	-	-
LA REGIONAL DE SEGUROS, S.A	0,13	0,24	-	-	0,20	0,12	1,37	0,83	0,18	0,22	-	-	-	-	-
SUB-TOTAL	0,13	0,24	-	-	0,20	0,12	1,37	0,83	0,18	0,22	-	-	-	-	-
TOTAL	0,20	0,12	0,31	0,68	0,14	0,29	0,02	0,56	0,16	0,08	0,42	-	0,08	0,45	-



SUPERINTENDENCIA DE SEGUROS Y REASEGUROS DE PANAMA
SINIESTROS PAGADOS DE SEGURO DIRECTO TOTAL POR PRIMA DEVENGADA
AL 30 DE JUNIO DE 2020

RAMOS DE SEGUROS	RAMOS GENERALES									
	Riesgos Diversos	Responsabilidad Civil	Robo	Fidelidad y DDD	BBB	Otros	Titulos de Propiedad	Fianzas	Oferta y Cumplimiento	Otras
ACERTA SEGUROS	0,13	0,12	0,01	0,12	-	0,25	-	0,04	0,06	0,02
ALIADO SEGUROS	0,11	0,08	0,00	-	-	0,14	-	0,02	0,03	-
ASEGURADORA ANCON, S.A	0,05	0,02	0,39	-	-	0,02	-	0,07	0,01	0,08
ASEGURADORA GLOBAL, S.A	0,03	-	-	-	-	0,03	-	1,20	1,67	-
ASSA COMPAÑÍA DE SEGUROS, S.A	0,13	0,18	0,11	0,11	0,51	0,04	-	0,26	0,10	1,79
BANESCO SEGUROS, S.A.	2,32	2,38	-	4,59	-	0,14	-	0,18	-	0,18
CHUBB SEGUROS PANAMA, S.A.	0,06	0,06	-	-	-	-	-	-	-	-
COMPAÑÍA INTERNACIONAL DE SEGUROS, S.A	0,34	0,06	0,23	0,29	-	0,40	-	0,31	-	0,32
GENERAL DE SEGUROS, S.A.	0,04	0,05	6,20	-	-	0,04	-	-	-	-
MAPFRE PANAMÁ, S.A	0,27	0,14	0,43	0,61	-	0,35	-	0,98	-	0,99
MERCANTIL PANAMÁ SEGUROS, S.A	0,47	0,00	-	-	-	0,50	-	-	-	-
MULTIBANK SEGUROS, S.A	0,05	0,03	0,60	-	-	0,04	-	0,00	0,00	-
NACIONAL DE SEGUROS DE PANAMÁ Y CENTROAMÉRICA	0,11	0,14	0,01	6,07	-	0,01	-	0,19	0,19	-
ÓPTIMA COMPAÑÍA DE SEGUROS, S.A.	0,20	0,07	0,34	(2.145,60)	-	0,48	-	0,04	0,09	0,02
PAN AMERICAN LIFE INSURANCE DE PANAMÁ, S.A	-	-	-	-	-	-	-	-	-	-
SAGICOR PANAMÁ, S.A	-	-	-	-	-	-	-	-	-	-
SEGUROS FEDPA, S.A	0,06	(0,05)	0,99	-	-	-	-	-	-	-
SEGUROS SURAMERICANA, S.A	0,15	0,14	1,58	1,50	-	0,07	-	0,29	-	0,29
VIVIR COMPAÑÍA DE SEGUROS, SA.	-	-	-	-	-	-	-	-	-	-
WORLDWIDE MEDICAL ASSURANCE, LTD	-	-	-	-	-	-	-	-	-	-
SUB-TOTAL	0,21	0,17	0,37	0,16	0,27	0,23	-	0,45	0,13	0,65



SUPERINTENDENCIA DE SEGUROS Y REASEGUROS DE PANAMA
SINIESTROS PAGADOS DE SEGURO DIRECTO TOTAL POR PRIMA DEVENGADA
AL 30 DE JUNIO DE 2020

RAMOS DE SEGUROS	RAMOS GENERALES									
	Riesgos Diversos	Responsabilidad Civil	Robo	Fidelidad y DDD	BBB	Otros	Titulos de Propiedad	Fianzas	Oferta y Cumplimiento	Otras
BUPA PANAMÁ, S.A.	-	-	-	-	-	-	-	-	-	-
LA REGIONAL DE SEGUROS, S.A	0,04	0,02	0,04	-	-	0,35	-	-	-	-
SUB-TOTAL	0,04	0,02	0,04	-	-	0,35	-	-	-	-
TOTAL	0,21	0,17	0,36	0,16	0,27	0,23	-	0,44	0,12	0,65