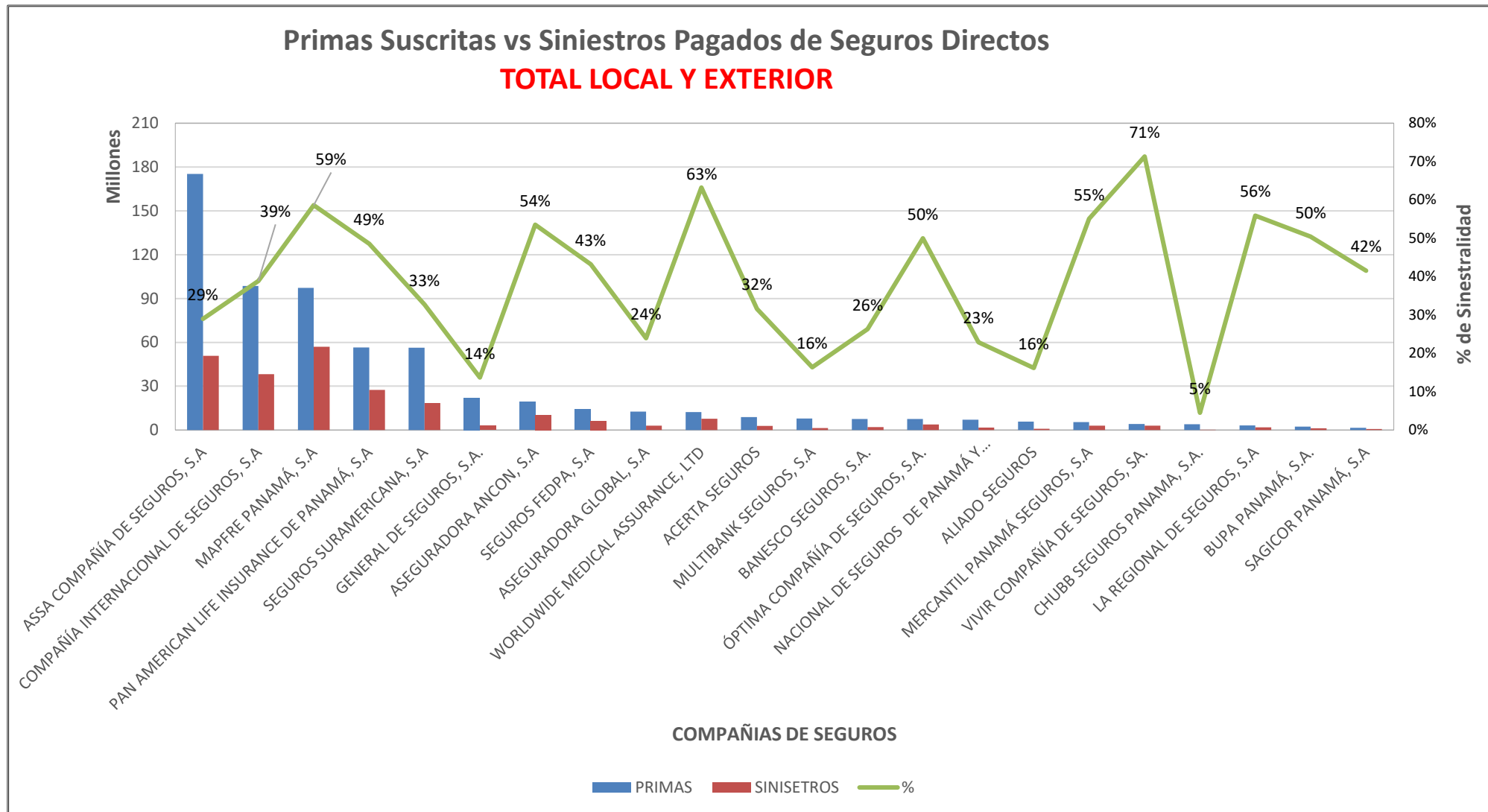


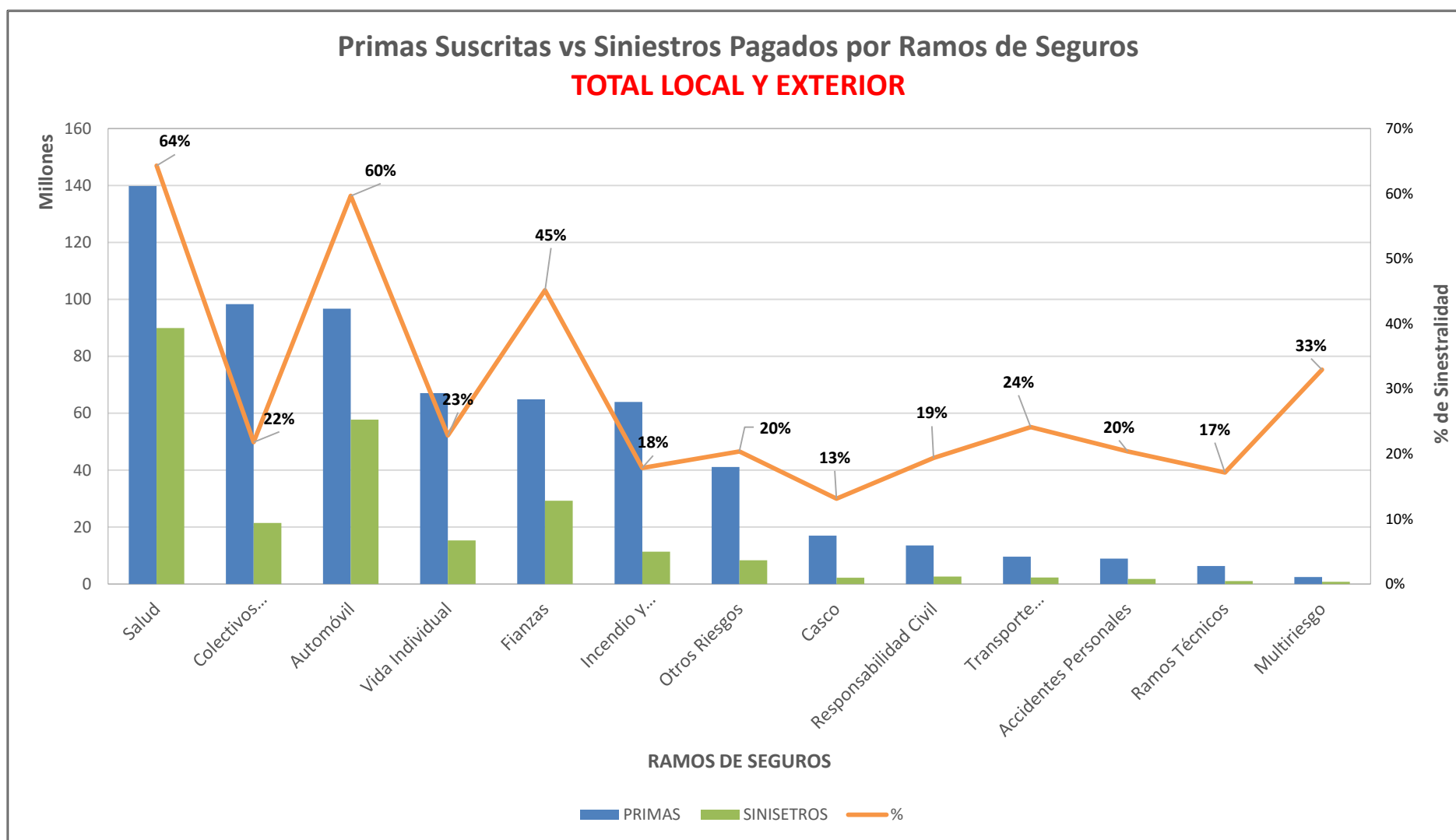


SUPERINTENDENCIA DE SEGUROS Y REASEGUROS DE PANAMA ACUMULADO AL 31 DE MAYO DE 2020



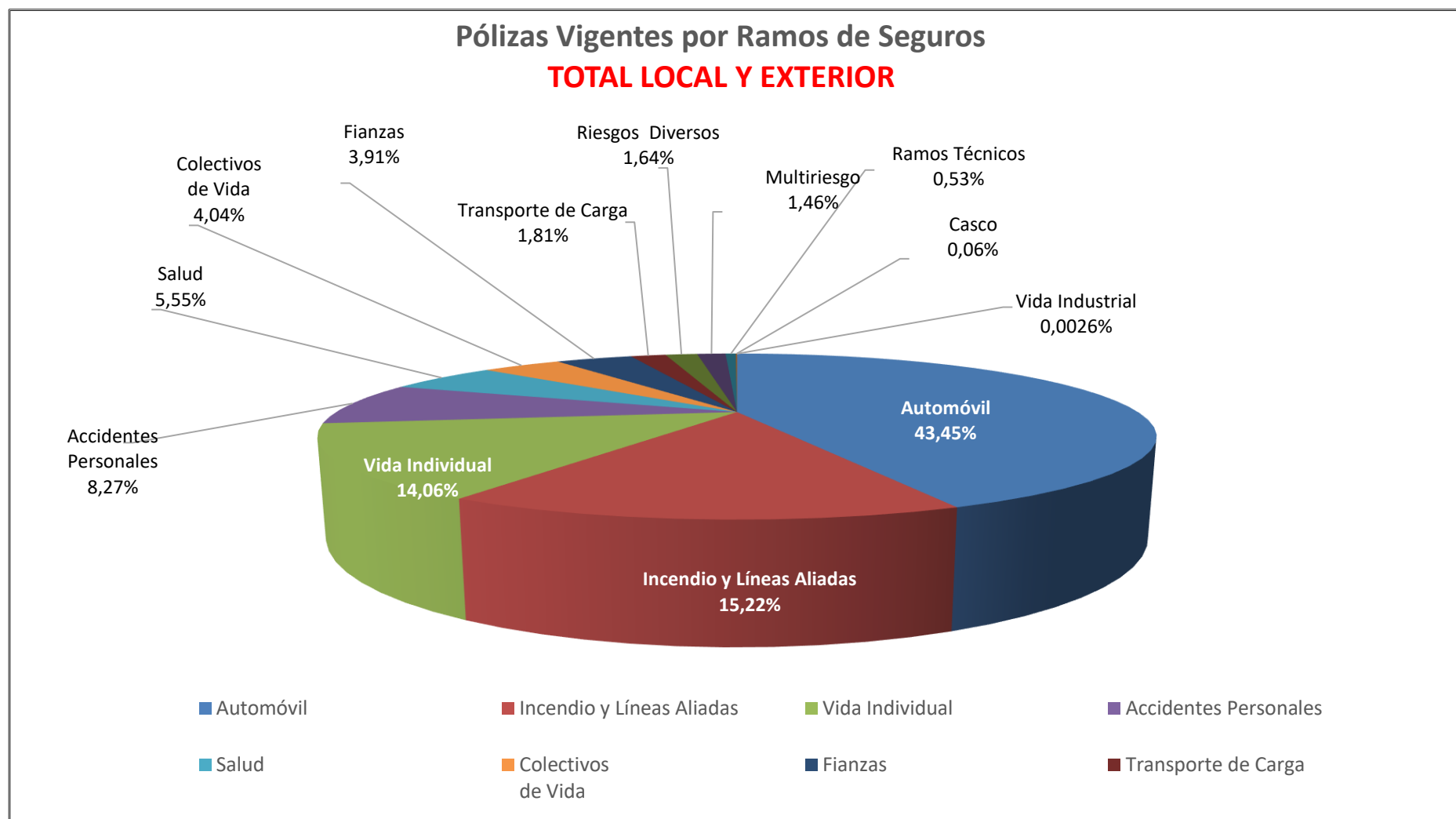


SUPERINTENDENCIA DE SEGUROS Y REASEGUROS DE PANAMA ACUMULADO AL 31 DE MAYO DE 2020



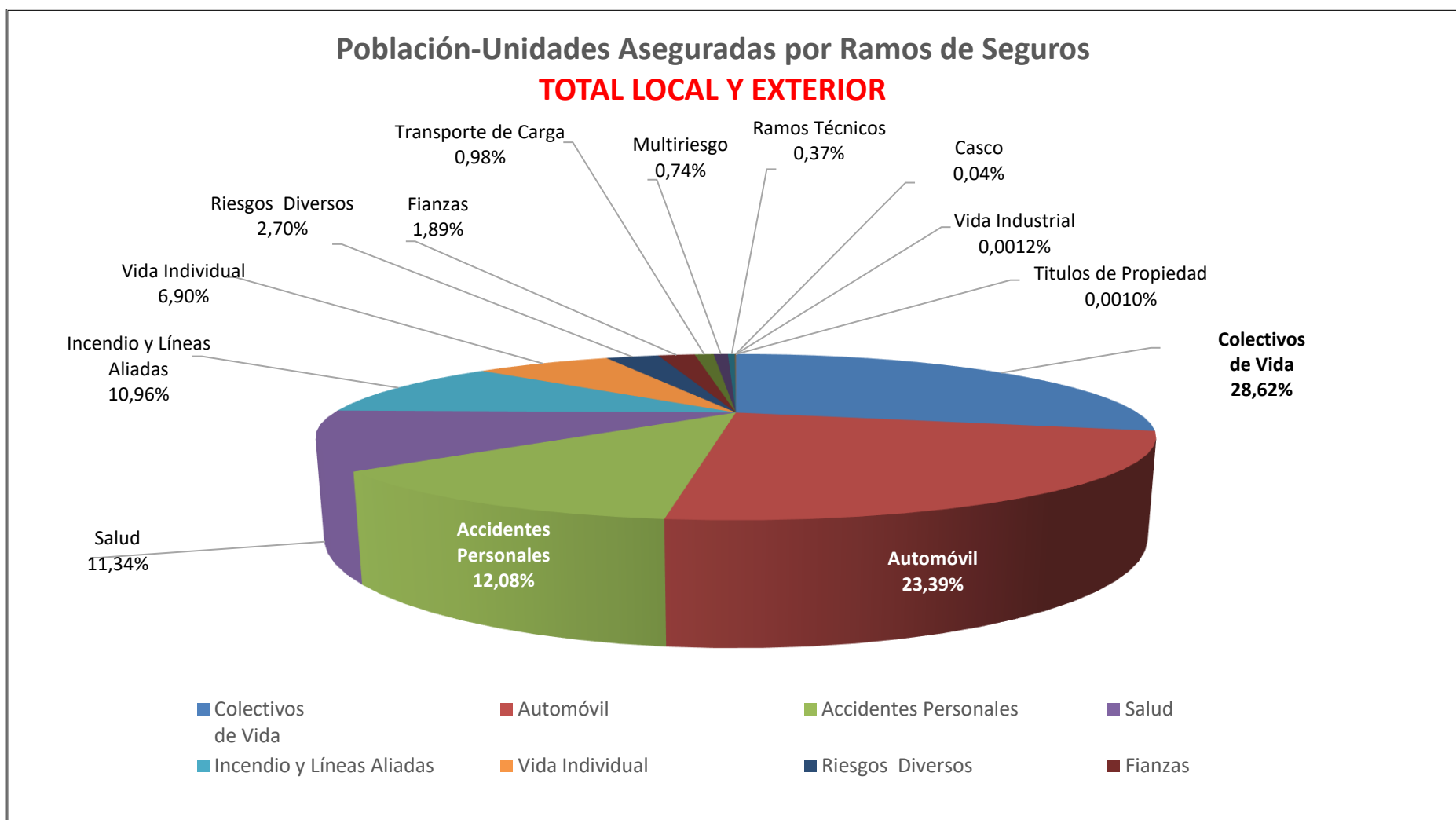


SUPERINTENDENCIA DE SEGUROS Y REASEGUROS DE PANAMA AL 31 DE MAYO DE 2020





SUPERINTENDENCIA DE SEGUROS Y REASEGUROS DE PANAMA AL 31 DE MAYO DE 2020





SUPERINTENDENCIA DE SEGUROS Y REASEGUROS DE PANAMA
POBLACION-UNIDADES ASEGURADA DE SEGURO DIRECTO TOTALES LOCAL Y EXTERIOR
AL 31 DE MAYO DE 2020

RAMOS DE SEGUROS	GRAN TOTAL	RAMOS VIDA											
		TOTAL VIDA	Vida Individual	Primer año	Renovación	Accidentes Personales	Individual	Grupo	Invalidez	Salud	Individual	Grupo	Colectivos de Vida
ACERTA SEGUROS	23.030	2.979	869	181	688	711	40	671	-	547	454	93	852
ALIADO SEGUROS	23.368	14.027	-	-	-	9.166	670	8.496	-	-	-	-	4.861
ASEGURADORA ANCON, S.A	155.925	59.003	2.151	361	1.790	30.276	384	29.892	-	9.927	3.846	6.081	16.649
ASEGURADORA GLOBAL, S.A	225.663	130.590	9.446	9.446	-	4.989	4.989	-	-	-	-	-	116.155
ASSA COMPAÑÍA DE SEGUROS, S.A	769.707	342.652	85.382	32.207	53.175	74.324	23.484	50.840	-	85.311	12.693	72.618	97.635
BANESCO SEGUROS, S.A.	49.648	30.761	4.348	4.339	9	1.002	336	666	-	20	20	-	25.391
CHUBB SEGUROS PANAMA, S.A.	6.535	4.163	-	-	-	3.819	-	3.819	-	-	-	-	344
COMPAÑÍA INTERNACIONAL DE SEGUROS, S.A	336.961	146.069	32.834	3.161	29.673	14.791	2.624	12.167	-	49.167	34.348	14.819	49.277
GENERAL DE SEGUROS, S.A.	114.526	59.247	-	-	-	149	149	-	-	-	-	-	59.098
MAPFRE PANAMÁ, S.A	370.829	211.470	28.448	5.948	22.500	12.927	818	12.109	-	85.359	18.955	66.404	84.736
MERCANTIL PANAMÁ SEGUROS, S.A	5.044	4.170	2.003	1.514	489	127	127	-	-	2.040	2.040	-	-
MULTIBANK SEGUROS, S.A	114.813	78.834	967	103	864	10.214	10.133	81	-	-	-	-	67.653
NACIONAL DE SEGUROS DE PANAMÁ Y CENTROAMÉRICA	13.075	10.200	569	159	410	978	487	491	-	-	-	-	8.653
ÓPTIMA COMPAÑÍA DE SEGUROS, S.A.	160.792	139.299	638	638	-	81.831	780	81.051	-	-	-	-	56.830
PAN AMERICAN LIFE INSURANCE DE PANAMÁ, S.A	299.786	299.786	21.712	9.606	12.106	29.385	9.214	20.171	-	118.489	19.290	99.199	130.200
SAGICOR PANAMÁ, S.A	11.779	11.779	1.336	274	1.062	7.146	-	7.146	-	1.355	822	533	1.942
SEGUROS FEDPA, S.A	491.020	356.777	251	245	6	111.887	40.724	71.163	-	176	-	176	244.463
SEGUROS SURAMERICANA, S.A	401.158	138.807	66.996	15.039	51.957	63.927	43.072	20.855	-	153	153	-	7.731
VIVIR COMPAÑÍA DE SEGUROS, SA.	180.625	180.625	-	-	-	75	-	75	-	62.962	9.450	53.512	117.588
WORLDWIDE MEDICAL ASSURANCE, LTD	18.287	18.287	4.031	1.356	2.675	-	-	-	-	13.851	9.011	4.840	405
SUB-TOTAL	3.772.571	2.239.525	261.981	84.577	177.404	457.724	138.031	319.693	-	429.357	111.082	318.275	1.090.463



SUPERINTENDENCIA DE SEGUROS Y REASEGUROS DE PANAMA
POBLACION-UNIDADES ASEGURADA DE SEGURO DIRECTO TOTALES LOCAL Y EXTERIOR
AL 31 DE MAYO DE 2020

RAMOS DE SEGUROS	GRAN TOTAL	RAMOS VIDA											
		TOTAL VIDA	Vida Individual	Primer año	Renovación	Accidentes Personales	Individual	Grupo	Invalidez	Salud	Individual	Grupo	Colectivos de Vida
BUPA PANAMÁ, S.A.	2.369	2.369	-	-	-	-	-	-	-	2.369	1.742	627	-
LA REGIONAL DE SEGUROS, S.A	35.495	3.808	985	170	815	2.462	121	2.341	-	240	240	-	121
SUB-TOTAL	37.864	6.177	985	170	815	2.462	121	2.341	-	2.609	1.982	627	121
TOTAL	3.810.435	2.245.702	262.966	84.747	178.219	460.186	138.152	322.034	-	431.966	113.064	318.902	1.090.584



SUPERINTENDENCIA DE SEGUROS Y REASEGUROS DE PANAMA
POBLACION-UNIDADES ASEGURADA DE SEGURO DIRECTO TOTALES LOCAL Y EXTERIOR
AL 31 DE MAYO DE 2020

RAMOS DE SEGUROS	RAMOS GENERALES											
	TOTAL GENERALES	Incendio y Líneas Aliadas	Residencial	Comercial	Industrial	Vida Industrial	Anualidades	Rentas Vitalicias	Pérdida de Ingresos	Multiriesgo	Residencial	Comercial e Industrial
ACERTA SEGUROS	20.051	1.432	1.033	395	4	46	-	-	-	524	343	181
ALIADO SEGUROS	9.341	1.290	649	631	10	-	-	-	-	307	181	126
ASEGURADORA ANCON, S.A	96.922	6.130	3.024	2.843	263	-	-	-	-	1.599	815	784
ASEGURADORA GLOBAL, S.A	95.073	24.779	24.422	357	-	-	-	-	-	-	-	-
ASSA COMPAÑÍA DE SEGUROS, S.A	427.055	185.280	141.408	43.872	-	-	-	-	-	19.570	15.288	4.282
BANESCO SEGUROS, S.A.	18.887	7.600	-	7.600	-	-	-	-	-	1.339	647	692
CHUBB SEGUROS PANAMA, S.A.	2.372	137	-	137	-	-	-	-	-	105	-	105
COMPAÑÍA INTERNACIONAL DE SEGUROS, S.A	190.892	15.656	15.656	-	-	-	-	-	-	2.452	2.452	-
GENERAL DE SEGUROS, S.A.	55.279	47.932	47.932	-	-	-	-	-	-	293	219	74
MAPFRE PANAMÁ, S.A	159.359	19.263	-	19.263	-	-	-	-	-	-	-	-
MERCANTIL PANAMÁ SEGUROS, S.A	874	263	263	-	-	-	-	-	-	177	109	68
MULTIBANK SEGUROS, S.A	35.979	7.970	7.219	739	12	-	-	-	-	205	149	56
NACIONAL DE SEGUROS DE PANAMÁ Y CENTROAMÉRICA	2.875	956	173	783	-	-	-	-	-	-	-	-
ÓPTIMA COMPAÑÍA DE SEGUROS, S.A.	21.493	4.067	2.911	961	195	-	-	-	-	673	347	326
PAN AMERICAN LIFE INSURANCE DE PANAMÁ, S.A	-	-	-	-	-	-	-	-	-	-	-	-
SAGICOR PANAMÁ, S.A	-	-	-	-	-	-	-	-	-	-	-	-
SEGUROS FEDPA, S.A	134.243	2.242	2.242	-	-	-	-	-	-	294	108	186
SEGUROS SURAMERICANA, S.A	262.351	91.776	79.283	12.493	-	-	-	-	-	-	-	-
VIVIR COMPAÑÍA DE SEGUROS, SA.	-	-	-	-	-	-	-	-	-	-	-	-
WORLDWIDE MEDICAL ASSURANCE, LTD	-	-	-	-	-	-	-	-	-	-	-	-
SUB-TOTAL	1.533.046	416.773	326.215	90.074	484	46	-	-	-	27.538	20.658	6.880



SUPERINTENDENCIA DE SEGUROS Y REASEGUROS DE PANAMA
POBLACION-UNIDADES ASEGURADA DE SEGURO DIRECTO TOTALES LOCAL Y EXTERIOR
AL 31 DE MAYO DE 2020

RAMOS DE SEGUROS	RAMOS GENERALES											
	TOTAL GENERALES	Incendio y Líneas Aliadas	Residencial	Comercial	Industrial	Vida Industrial	Anualidades	Rentas Vitalicias	Pérdida de Ingresos	Multiriesgo	Residencial	Comercial e Industrial
BUPA PANAMÁ, S.A.	-	-	-	-	-	-	-	-	-	-	-	-
LA REGIONAL DE SEGUROS, S.A	31.687	782	617	162	3	-	-	-	-	527	268	259
SUB-TOTAL	31.687	782	617	162	3	-	-	-	-	527	268	259
TOTAL	1.564.733	417.555	326.832	90.236	487	46	-	-	-	28.065	20.926	7.139



SUPERINTENDENCIA DE SEGUROS Y REASEGUROS DE PANAMA
POBLACION-UNIDADES ASEGURADA DE SEGURO DIRECTO TOTALES LOCAL Y EXTERIOR
AL 31 DE MAYO DE 2020

RAMOS DE SEGUROS	RAMOS GENERALES														
	Transporte de Carga	Terrestre	Marítimo	Aéreo	Casco	Marítimo	Aéreo	Automóvil	Ramos Técnicos	TRC TRM	Equipo Electrónico	Caldera y Maquinaria	Rotura de Maquinaria	Equipo Pesado	Vidrios
ACERTA SEGUROS	82	53	8	21	42	30	12	14.794	297	110	69	-	65	53	-
ALIADO SEGUROS	97	97	-	-	12	8	4	4.419	502	72	169	-	75	186	-
ASEGURADORA ANCON, S.A	381	374	7	-	107	61	46	85.566	578	64	123	-	121	268	2
ASEGURADORA GLOBAL, S.A	-	-	-	-	-	-	-	15.333	-	-	-	-	-	-	-
ASSA COMPAÑÍA DE SEGUROS, S.A	12.991	2.179	10.812	-	769	640	129	170.617	3.577	5	2.667	852	53	-	-
BANESCO SEGUROS, S.A.	124	124	-	-	21	21	-	7.585	1.032	100	56	-	68	808	-
CHUBB SEGUROS PANAMA, S.A.	96	-	96	-	-	-	-	-	1.163	1.163	-	-	-	-	-
COMPAÑÍA INTERNACIONAL DE SEGUROS, S.A	19.293	19.293	-	-	282	224	58	120.631	1.738	903	270	-	87	478	-
GENERAL DE SEGUROS, S.A.	41	20	21	-	3	2	1	6.026	396	18	169	2	132	72	3
MAPFRE PANAMÁ, S.A	1.695	1.695	-	-	73	34	39	128.528	1.898	67	278	-	459	1.094	-
MERCANTIL PANAMÁ SEGUROS, S.A	-	-	-	-	-	-	-	209	-	-	-	-	-	-	-
MULTIBANK SEGUROS, S.A	13	13	-	-	29	16	13	10.068	148	63	16	-	29	40	-
NACIONAL DE SEGUROS DE PANAMÁ Y CENTROAMÉRICA	37	24	13	-	15	8	7	1	139	72	15	-	30	22	-
ÓPTIMA COMPAÑÍA DE SEGUROS, S.A.	419	149	214	56	97	83	14	8.362	798	470	117	-	80	131	-
PAN AMERICAN LIFE INSURANCE DE PANAMÁ, S.A	-	-	-	-	-	-	-	-	-	-	-	-	-	-	-
SAGICOR PANAMÁ, S.A	-	-	-	-	-	-	-	-	-	-	-	-	-	-	-
SEGUROS FEDPA, S.A	351	351	-	-	1	1	-	130.859	114	-	37	-	23	54	-
SEGUROS SURAMERICANA, S.A	1.537	1.537	-	-	4	4	-	159.035	1.623	178	509	-	294	641	1
VIVIR COMPAÑÍA DE SEGUROS, SA.	-	-	-	-	-	-	-	-	-	-	-	-	-	-	-
WORLDWIDE MEDICAL ASSURANCE, LTD	-	-	-	-	-	-	-	-	-	-	-	-	-	-	-
SUB-TOTAL	37.157	25.909	11.171	77	1.455	1.132	323	862.033	14.003	3.285	4.495	854	1.516	3.847	6



SUPERINTENDENCIA DE SEGUROS Y REASEGUROS DE PANAMA
POBLACION-UNIDADES ASEGURADA DE SEGURO DIRECTO TOTALES LOCAL Y EXTERIOR
AL 31 DE MAYO DE 2020

RAMOS DE SEGUROS	RAMOS GENERALES														
	Transporte de Carga	Terrestre	Marítimo	Aéreo	Casco	Marítimo	Aéreo	Automóvil	Ramos Técnicos	TRC TRM	Equipo Electrónico	Caldera y Maquinaria	Rotura de Maquinaria	Equipo Pesado	Vidrios
BUPA PANAMÁ, S.A.	-	-	-	-	-	-	-	-	-	-	-	-	-	-	-
LA REGIONAL DE SEGUROS, S.A	93	77	15	1	63	45	18	29.176	91	55	6	-	2	28	-
SUB-TOTAL	93	77	15	1	63	45	18	29.176	91	55	6	-	2	28	-
TOTAL	37.250	25.986	11.186	78	1.518	1.177	341	891.209	14.094	3.340	4.501	854	1.518	3.875	6



SUPERINTENDENCIA DE SEGUROS Y REASEGUROS DE PANAMA
POBLACION-UNIDADES ASEGURADA DE SEGURO DIRECTO TOTALES LOCAL Y EXTERIOR
AL 31 DE MAYO DE 2020

RAMOS DE SEGUROS	RAMOS GENERALES									
	Riesgos Diversos	Responsabilidad Civil	Robo	Fidelidad y DDD	BBB	Otros	Titulos de Propiedad	Fianzas	Oferta y Cumplimiento	Otras
ACERTA SEGUROS	822	617	68	64	-	73	-	2.012	1.540	472
ALIADO SEGUROS	597	393	2	2	-	200	-	2.117	825	1.292
ASEGURADORA ANCON, S.A	1.269	888	150	-	-	231	-	1.292	339	953
ASEGURADORA GLOBAL, S.A	54.282	-	-	-	-	54.282	-	679	147	532
ASSA COMPAÑÍA DE SEGUROS, S.A	11.322	6.176	2.901	337	17	1.891	-	22.929	1.620	21.309
BANESCO SEGUROS, S.A.	987	514	39	46	-	388	-	199	-	199
CHUBB SEGUROS PANAMA, S.A.	459	459	-	-	-	-	-	412	-	412
COMPAÑÍA INTERNACIONAL DE SEGUROS, S.A	3.428	2.731	206	171	-	320	-	27.412	20.559	6.853
GENERAL DE SEGUROS, S.A.	276	210	16	26	1	23	40	272	272	-
MAPFRE PANAMÁ, S.A	4.664	1.612	184	117	3	2.748	-	3.238	3.237	1
MERCANTIL PANAMÁ SEGUROS, S.A	102	36	-	-	-	66	-	123	-	123
MULTIBANK SEGUROS, S.A	17.415	96	9	7	2	17.301	-	131	91	40
NACIONAL DE SEGUROS DE PANAMÁ Y CENTROAMÉRICA	608	408	58	23	2	117	-	1.119	1.119	-
ÓPTIMA COMPAÑÍA DE SEGUROS, S.A.	1.685	1.403	127	1	-	154	-	5.392	2.682	2.710
PAN AMERICAN LIFE INSURANCE DE PANAMÁ, S.A	-	-	-	-	-	-	-	-	-	-
SAGICOR PANAMÁ, S.A	-	-	-	-	-	-	-	-	-	-
SEGUROS FEDPA, S.A	277	193	10	74	-	-	-	105	35	70
SEGUROS SURAMERICANA, S.A	4.581	3.104	533	307	-	637	-	3.795	-	3.795
VIVIR COMPAÑÍA DE SEGUROS, SA.	-	-	-	-	-	-	-	-	-	-
WORLDWIDE MEDICAL ASSURANCE, LTD	-	-	-	-	-	-	-	-	-	-
SUB-TOTAL	102.774	18.840	4.303	1.175	25	78.431	40	71.227	32.466	38.761



SUPERINTENDENCIA DE SEGUROS Y REASEGUROS DE PANAMA
POBLACION-UNIDADES ASEGURADA DE SEGURO DIRECTO TOTALES LOCAL Y EXTERIOR
AL 31 DE MAYO DE 2020

RAMOS DE SEGUROS	RAMOS GENERALES									
	Riesgos Diversos	Responsabilidad Civil	Robo	Fidelidad y DDD	BBB	Otros	Titulos de Propiedad	Fianzas	Oferta y Cumplimiento	Otras
BUPA PANAMÁ, S.A.	-	-	-	-	-	-	-	-	-	-
LA REGIONAL DE SEGUROS, S.A	290	240	5	3	-	42	-	665	452	213
SUB-TOTAL	290	240	5	3	-	42	-	665	452	213
TOTAL	103.064	19.080	4.308	1.178	25	78.473	40	71.892	32.918	38.974



SUPERINTENDENCIA DE SEGUROS Y REASEGUROS DE PANAMA
POLIZAS VIGENTES DE SEGURO DIRECTO TOTALES LOCAL Y EXTERIOR
AL 31 DE MAYO DE 2020

RAMOS DE SEGUROS	GRAN TOTAL	RAMOS VIDA											
		TOTAL VIDA	Vida Individual	Primer año	Renovación	Accidentes Personales	Individual	Grupo	Invalidez	Salud	Individual	Grupo	Colectivos de Vida
ACERTA SEGUROS	19.435	1.473	869	181	688	81	40	41	-	477	454	23	46
ALIADO SEGUROS	7.686	1.118	-	-	-	933	649	284	-	-	-	-	185
ASEGURADORA ANCON, S.A	91.292	6.904	2.151	361	1.790	501	384	117	-	4.010	3.846	164	242
ASEGURADORA GLOBAL, S.A	55.333	14.438	9.446	9.446	-	4.989	4.989	-	-	-	-	-	3
ASSA COMPAÑÍA DE SEGUROS, S.A	369.853	99.582	75.869	28.507	47.362	10.414	7.141	3.273	-	11.687	11.221	466	1.612
BANESCO SEGUROS, S.A.	15.483	4.994	4.348	4.339	9	516	336	180	-	20	20	-	110
CHUBB SEGUROS PANAMA, S.A.	1.055	8	-	-	-	5	-	5	-	-	-	-	3
COMPAÑÍA INTERNACIONAL DE SEGUROS, S.A	247.101	75.004	32.834	3.161	29.673	6.910	2.624	4.286	-	34.020	32.445	1.575	1.240
GENERAL DE SEGUROS, S.A.	112.217	58.665	-	-	-	71	71	-	-	-	-	-	58.594
MAPFRE PANAMÁ, S.A	162.373	48.869	28.445	5.945	22.500	956	777	179	-	19.302	17.054	2.248	166
MERCANTIL PANAMÁ SEGUROS, S.A	5.044	4.170	2.003	1.514	489	127	127	-	-	2.040	2.040	-	-
MULTIBANK SEGUROS, S.A	29.039	11.164	967	103	864	10.175	10.133	42	-	-	-	-	22
NACIONAL DE SEGUROS DE PANAMÁ Y CENTROAMÉRICA	3.879	1.004	569	159	410	251	229	22	-	-	-	-	184
ÓPTIMA COMPAÑÍA DE SEGUROS, S.A.	26.487	7.715	638	638	-	1.174	780	394	-	-	-	-	5.903
PAN AMERICAN LIFE INSURANCE DE PANAMÁ, S.A	45.111	45.111	21.712	9.606	12.106	9.547	9.214	333	-	12.798	12.109	689	1.054
SAGICOR PANAMÁ, S.A	2.226	2.226	1.336	274	1.062	30	-	30	-	842	801	41	18
SEGUROS FEDPA, S.A	170.198	39.175	251	245	6	38.174	37.923	251	-	1	-	1	749
SEGUROS SURAMERICANA, S.A	386.971	133.624	66.996	15.039	51.957	63.927	43.072	20.855	-	153	153	-	2.548
VIVIR COMPAÑÍA DE SEGUROS, SA.	7.389	7.389	-	-	-	4	-	4	-	7.310	7.140	170	75
WORLDWIDE MEDICAL ASSURANCE, LTD	9.806	9.806	3.763	1.316	2.447	-	-	-	-	6.032	4.306	1.726	11
SUB-TOTAL	1.767.978	572.439	252.197	80.834	171.363	148.785	118.489	30.296	-	98.692	91.589	7.103	72.765



SUPERINTENDENCIA DE SEGUROS Y REASEGUROS DE PANAMA
POLIZAS VIGENTES DE SEGURO DIRECTO TOTALES LOCAL Y EXTERIOR
AL 31 DE MAYO DE 2020

RAMOS DE SEGUROS	GRAN TOTAL	RAMOS VIDA											
		TOTAL VIDA	Vida Individual	Primer año	Renovación	Accidentes Personales	Individual	Grupo	Invalidez	Salud	Individual	Grupo	Colectivos de Vida
BUPA PANAMÁ, S.A.	1.046	1.046	-	-	-	-	-	-	-	1.046	735	311	-
LA REGIONAL DE SEGUROS, S.A	31.998	1.350	985	170	815	124	121	3	-	240	240	-	1
SUB-TOTAL	33.044	2.396	985	170	815	124	121	3	-	1.286	975	311	1
TOTAL	1.801.022	574.835	253.182	81.004	172.178	148.909	118.610	30.299	-	99.978	92.564	7.414	72.766



SUPERINTENDENCIA DE SEGUROS Y REASEGUROS DE PANAMA
POLIZAS VIGENTES DE SEGURO DIRECTO TOTALES LOCAL Y EXTERIOR
AL 31 DE MAYO DE 2020

RAMOS DE SEGUROS	RAMOS GENERALES											
	TOTAL GENERALES	Incendio y Líneas Aliadas	Residencial	Comercial	Industrial	Vida Industrial	Anualidades	Rentas Vitalicias	Pérdida de Ingresos	Multiriesgo	Residencial	Comercial e Industrial
ACERTA SEGUROS	17.962	1.432	1.033	395	4	46	-	-	-	524	343	181
ALIADO SEGUROS	6.568	898	552	341	5	-	-	-	-	278	157	121
ASEGURADORA ANCON, S.A	84.388	4.441	2.838	1.410	193	-	-	-	-	1.424	799	625
ASEGURADORA GLOBAL, S.A	40.895	24.779	24.422	357	-	-	-	-	-	-	-	-
ASSA COMPAÑÍA DE SEGUROS, S.A	270.271	62.931	48.622	14.309	-	-	-	-	-	18.446	14.721	3.725
BANESCO SEGUROS, S.A.	10.489	2.077	-	2.077	-	-	-	-	-	1.041	635	406
CHUBB SEGUROS PANAMA, S.A.	1.047	54	-	54	-	-	-	-	-	70	-	70
COMPAÑÍA INTERNACIONAL DE SEGUROS, S.A	172.097	15.656	15.656	-	-	-	-	-	-	2.452	2.452	-
GENERAL DE SEGUROS, S.A.	53.552	46.906	46.906	-	-	-	-	-	-	290	219	71
MAPFRE PANAMÁ, S.A	113.504	7.524	-	7.524	-	-	-	-	-	-	-	-
MERCANTIL PANAMÁ SEGUROS, S.A	874	263	263	-	-	-	-	-	-	177	109	68
MULTIBANK SEGUROS, S.A	17.875	7.447	7.069	371	7	-	-	-	-	189	149	40
NACIONAL DE SEGUROS DE PANAMÁ Y CENTROAMÉRICA	2.875	956	173	783	-	-	-	-	-	-	-	-
ÓPTIMA COMPAÑÍA DE SEGUROS, S.A.	18.772	4.067	2.911	961	195	-	-	-	-	673	347	326
PAN AMERICAN LIFE INSURANCE DE PANAMÁ, S.A	-	-	-	-	-	-	-	-	-	-	-	-
SAGICOR PANAMÁ, S.A	-	-	-	-	-	-	-	-	-	-	-	-
SEGUROS FEDPA, S.A	131.023	2.126	2.126	-	-	-	-	-	-	293	108	185
SEGUROS SURAMERICANA, S.A	253.347	91.776	79.283	12.493	-	-	-	-	-	-	-	-
VIVIR COMPAÑÍA DE SEGUROS, SA.	-	-	-	-	-	-	-	-	-	-	-	-
WORLDWIDE MEDICAL ASSURANCE, LTD	-	-	-	-	-	-	-	-	-	-	-	-
SUB-TOTAL	1.195.539	273.333	231.854	41.075	404	46	-	-	-	25.857	20.039	5.818



SUPERINTENDENCIA DE SEGUROS Y REASEGUROS DE PANAMA
POLIZAS VIGENTES DE SEGURO DIRECTO TOTALES LOCAL Y EXTERIOR
AL 31 DE MAYO DE 2020

RAMOS DE SEGUROS	RAMOS GENERALES											
	TOTAL GENERALES	Incendio y Líneas Aliadas	Residencial	Comercial	Industrial	Vida Industrial	Anualidades	Rentas Vitalicias	Pérdida de Ingresos	Multiriesgo	Residencial	Comercial e Industrial
BUPA PANAMÁ, S.A.	-	-	-	-	-	-	-	-	-	-	-	-
LA REGIONAL DE SEGUROS, S.A	30.648	782	617	162	3	-	-	-	-	527	268	259
SUB-TOTAL	30.648	782	617	162	3	-	-	-	-	527	268	259
TOTAL	1.226.187	274.115	232.471	41.237	407	46	-	-	-	26.384	20.307	6.077



SUPERINTENDENCIA DE SEGUROS Y REASEGUROS DE PANAMA
POLIZAS VIGENTES DE SEGURO DIRECTO TOTALES LOCAL Y EXTERIOR
AL 31 DE MAYO DE 2020

RAMOS DE SEGUROS	RAMOS GENERALES														
	Transporte de Carga	Terrestre	Marítimo	Aéreo	Casco	Marítimo	Aéreo	Automóvil	Ramos Técnicos	TRC TRM	Equipo Electrónico	Caldera y Maquinaria	Rotura de Maquinaria	Equipo Pesado	Vidrios
ACERTA SEGUROS	82	53	8	21	42	30	12	12.705	297	110	69	-	65	53	-
ALIADO SEGUROS	97	97	-	-	11	7	4	3.454	277	72	58	-	56	91	-
ASEGURADORA ANCON, S.A	356	349	7	-	94	58	36	75.148	411	54	111	-	83	161	2
ASEGURADORA GLOBAL, S.A	-	-	-	-	-	-	-	15.333	-	-	-	-	-	-	-
ASSA COMPAÑÍA DE SEGUROS, S.A	9.145	2.179	6.966	-	318	300	18	144.151	2.745	3	1.861	828	53	-	-
BANESCO SEGUROS, S.A.	124	124	-	-	9	9	-	5.732	337	87	42	-	45	163	-
CHUBB SEGUROS PANAMA, S.A.	37	-	37	-	-	-	-	-	97	97	-	-	-	-	-
COMPAÑÍA INTERNACIONAL DE SEGUROS, S.A	19.293	19.293	-	-	282	224	58	101.836	1.738	903	270	-	87	478	-
GENERAL DE SEGUROS, S.A.	41	20	21	-	3	2	1	5.499	230	18	67	1	72	69	3
MAPFRE PANAMÁ, S.A	968	968	-	-	59	32	27	96.974	649	63	179	-	93	314	-
MERCANTIL PANAMÁ SEGUROS, S.A	-	-	-	-	-	-	-	209	-	-	-	-	-	-	-
MULTIBANK SEGUROS, S.A	13	13	-	-	29	16	13	9.788	148	63	16	-	29	40	-
NACIONAL DE SEGUROS DE PANAMÁ Y CENTROAMÉRICA	37	24	13	-	15	8	7	1	139	72	15	-	30	22	-
ÓPTIMA COMPAÑÍA DE SEGUROS, S.A.	419	149	214	56	97	83	14	5.641	798	470	117	-	80	131	-
PAN AMERICAN LIFE INSURANCE DE PANAMÁ, S.A	-	-	-	-	-	-	-	-	-	-	-	-	-	-	-
SAGICOR PANAMÁ, S.A	-	-	-	-	-	-	-	-	-	-	-	-	-	-	-
SEGUROS FEDPA, S.A	346	346	-	-	1	1	-	127.785	97	-	32	-	18	47	-
SEGUROS SURAMERICANA, S.A	1.537	1.537	-	-	4	4	-	150.075	1.579	134	509	-	294	641	1
VIVIR COMPAÑÍA DE SEGUROS, SA.	-	-	-	-	-	-	-	-	-	-	-	-	-	-	-
WORLDWIDE MEDICAL ASSURANCE, LTD	-	-	-	-	-	-	-	-	-	-	-	-	-	-	-
SUB-TOTAL	32.495	25.152	7.266	77	964	774	190	754.331	9.542	2.146	3.346	829	1.005	2.210	6



SUPERINTENDENCIA DE SEGUROS Y REASEGUROS DE PANAMA
POLIZAS VIGENTES DE SEGURO DIRECTO TOTALES LOCAL Y EXTERIOR
AL 31 DE MAYO DE 2020

RAMOS DE SEGUROS	RAMOS GENERALES														
	Transporte de Carga	Terrestre	Marítimo	Aéreo	Casco	Marítimo	Aéreo	Automóvil	Ramos Técnicos	TRC TRM	Equipo Electrónico	Caldera y Maquinaria	Rotura de Maquinaria	Equipo Pesado	Vidrios
BUPA PANAMÁ, S.A.	-	-	-	-	-	-	-	-	-	-	-	-	-	-	-
LA REGIONAL DE SEGUROS, S.A	93	77	15	1	62	45	17	28.143	86	55	2	-	2	27	-
SUB-TOTAL	93	77	15	1	62	45	17	28.143	86	55	2	-	2	27	-
TOTAL	32.588	25.229	7.281	78	1.026	819	207	782.474	9.628	2.201	3.348	829	1.007	2.237	6



SUPERINTENDENCIA DE SEGUROS Y REASEGUROS DE PANAMA
POLIZAS VIGENTES DE SEGURO DIRECTO TOTALES LOCAL Y EXTERIOR
AL 31 DE MAYO DE 2020

RAMOS DE SEGUROS	RAMOS GENERALES									
	Riesgos Diversos	Responsabilidad Civil	Robo	Fidelidad y DDD	BBB	Otros	Titulos de Propiedad	Fianzas	Oferta y Cumplimiento	Otras
ACERTA SEGUROS	822	617	68	64	-	73	-	2.012	1.540	472
ALIADO SEGUROS	480	335	2	2	-	141	-	1.073	299	774
ASEGURADORA ANCON, S.A	1.222	868	136	-	-	218	-	1.292	339	953
ASEGURADORA GLOBAL, S.A	104	-	-	-	-	104	-	679	147	532
ASSA COMPAÑÍA DE SEGUROS, S.A	10.102	5.571	2.353	333	17	1.828	-	22.433	1.454	20.979
BANESCO SEGUROS, S.A.	970	500	37	45	-	388	-	199	-	199
CHUBB SEGUROS PANAMA, S.A.	377	377	-	-	-	-	-	412	-	412
COMPAÑÍA INTERNACIONAL DE SEGUROS, S.A	3.428	2.731	206	171	-	320	-	27.412	20.559	6.853
GENERAL DE SEGUROS, S.A.	271	208	16	26	1	20	40	272	272	-
MAPFRE PANAMÁ, S.A	4.093	1.297	174	115	2	2.505	-	3.237	3.236	1
MERCANTIL PANAMÁ SEGUROS, S.A	102	36	-	-	-	66	-	123	-	123
MULTIBANK SEGUROS, S.A	130	96	9	7	2	16	-	131	91	40
NACIONAL DE SEGUROS DE PANAMÁ Y CENTROAMÉRICA	608	408	58	23	2	117	-	1.119	1.119	-
ÓPTIMA COMPAÑÍA DE SEGUROS, S.A.	1.685	1.403	127	1	-	154	-	5.392	2.682	2.710
PAN AMERICAN LIFE INSURANCE DE PANAMÁ, S.A	-	-	-	-	-	-	-	-	-	-
SAGICOR PANAMÁ, S.A	-	-	-	-	-	-	-	-	-	-
SEGUROS FEDPA, S.A	270	191	10	69	-	-	-	105	35	70
SEGUROS SURAMERICANA, S.A	4.581	3.104	533	307	-	637	-	3.795	-	3.795
VIVIR COMPAÑÍA DE SEGUROS, SA.	-	-	-	-	-	-	-	-	-	-
WORLDWIDE MEDICAL ASSURANCE, LTD	-	-	-	-	-	-	-	-	-	-
SUB-TOTAL	29.245	17.742	3.729	1.163	24	6.587	40	69.686	31.773	37.913



SUPERINTENDENCIA DE SEGUROS Y REASEGUROS DE PANAMA
POLIZAS VIGENTES DE SEGURO DIRECTO TOTALES LOCAL Y EXTERIOR
AL 31 DE MAYO DE 2020

RAMOS DE SEGUROS	RAMOS GENERALES									
	Riesgos Diversos	Responsabilidad Civil	Robo	Fidelidad y DDD	BBB	Otros	Titulos de Propiedad	Fianzas	Oferta y Cumplimiento	Otras
BUPA PANAMÁ, S.A.	-	-	-	-	-	-	-	-	-	-
LA REGIONAL DE SEGUROS, S.A	290	240	5	3	-	42	-	665	452	213
SUB-TOTAL	290	240	5	3	-	42	-	665	452	213
TOTAL	29.535	17.982	3.734	1.166	24	6.629	40	70.351	32.225	38.126



SUPERINTENDENCIA DE SEGUROS Y REASEGUROS DE PANAMA

PRIMAS SUSCRITAS DE SEGURO DIRECTO TOTALES LOCAL Y EXTERIOR

AL 31 DE MAYO DE 2020

RAMOS DE SEGUROS	GRAN TOTAL	RAMOS VIDA											
		TOTAL VIDA	Vida Individual	Primer año	Renovación	Accidentes Personales	Individual	Grupo	Invalidez	Salud	Individual	Grupo	Colectivos de Vida
ACERTA SEGUROS	8.864.166,04	1.946.978,32	351.348,80	2.069,08	349.279,72	27.181,13	7.310,50	19.870,63	-	1.488.392,82	293.448,37	1.194.944,45	80.055,57
ALIADO SEGUROS	5.691.828,12	666.213,00	-	-	-	95.749,68	7.732,93	88.016,75	-	-	-	-	570.463,32
ASEGURADORA ANCON, S.A	19.239.268,58	7.152.624,11	296.972,49	31.093,86	265.878,63	440.585,85	210.641,61	229.944,24	-	5.463.468,40	4.513.671,94	949.796,46	951.597,37
ASEGURADORA GLOBAL, S.A	12.650.846,87	7.233.369,92	188.313,65	188.313,65	-	(233.465,98)	(233.465,98)	-	-	-	-	-	7.278.522,25
ASSA COMPAÑÍA DE SEGUROS, S.A	175.341.064,00	74.831.005,18	20.464.300,61	2.030.503,29	18.433.797,32	1.448.143,09	325.190,09	1.122.953,00	-	27.722.885,15	12.930.488,20	14.792.396,95	25.195.676,33
BANESCO SEGUROS, S.A.	7.614.026,69	4.376.982,49	390.489,29	124.341,70	266.147,59	32.811,60	16.716,94	16.094,66	-	4.758,86	4.758,86	-	3.948.922,74
CHUBB SEGUROS PANAMA, S.A.	4.012.455,66	769.373,08	-	-	-	766.323,84	-	766.323,84	-	-	-	-	3.049,24
COMPAÑÍA INTERNACIONAL DE SEGUROS, S.A	98.536.633,08	44.359.278,14	11.390.507,78	1.319.710,03	10.070.797,75	1.513.746,37	216.934,36	1.296.812,01	-	18.605.875,88	13.973.114,34	4.632.761,54	12.849.148,11
GENERAL DE SEGUROS, S.A.	22.177.870,24	12.084.567,81	-	-	-	1.270,11	1.270,11	-	-	-	-	-	12.083.297,70
MAPFRE PANAMÁ, S.A	97.303.401,18	49.702.722,89	9.446.425,64	1.208.244,66	8.238.180,98	284.856,45	102.894,05	181.962,40	-	29.725.570,84	12.199.069,85	17.526.500,99	10.245.869,96
MERCANTIL PANAMÁ SEGUROS, S.A	5.374.369,94	2.807.836,15	191.962,33	31.221,98	160.740,35	7.179,39	7.179,39	-	-	2.608.694,43	2.608.694,43	-	-
MULTIBANK SEGUROS, S.A	7.915.349,27	3.701.862,77	186.640,68	26.904,10	159.736,58	342.103,98	341.726,45	377,53	-	-	-	-	3.173.118,11
NACIONAL DE SEGUROS DE PANAMÁ Y CENTROAMÉRICA	7.041.411,35	554.102,99	123.455,02	9.825,81	113.629,21	33.602,89	25.080,50	8.522,39	-	-	-	-	397.045,08
ÓPTIMA COMPAÑÍA DE SEGUROS, S.A.	7.475.199,32	2.066.106,95	92.200,62	43.773,99	48.426,63	243.582,06	19.772,33	223.809,73	-	-	-	-	1.730.324,27
PAN AMERICAN LIFE INSURANCE DE PANAMÁ, S.A	56.479.245,60	56.479.245,60	12.305.625,37	2.048.621,22	10.257.004,15	1.085.790,84	618.323,50	467.467,34	-	35.980.363,53	9.679.797,28	26.300.566,25	7.107.465,86
SAGICOR PANAMÁ, S.A	1.496.047,07	1.496.047,07	265.940,60	53.188,12	212.752,48	55.986,69	-	55.986,69	-	1.061.078,70	798.017,81	263.060,89	113.041,08
SEGUROS FEDPA, S.A	14.262.449,30	2.697.511,29	23.425,31	22.520,78	904,53	958.917,18	604.000,59	354.916,59	-	25.782,69	-	25.782,69	1.689.386,11
SEGUROS SURAMERICANA, S.A	56.401.806,61	22.060.827,72	9.359.732,52	1.173.330,59	8.186.401,93	1.839.534,64	1.701.917,59	137.617,05	-	238.086,19	238.086,19	-	10.623.474,37
VIVIR COMPAÑÍA DE SEGUROS, SA.	4.095.614,02	4.095.614,02	-	-	-	2.493,59	-	2.493,59	-	3.972.447,63	3.174.472,72	797.974,91	120.672,80
WORLDWIDE MEDICAL ASSURANCE, LTD	12.223.310,18	12.223.310,18	1.787.668,45	520.652,52	1.267.015,93	-	-	-	-	10.336.757,69	6.825.630,42	3.511.127,27	98.884,04
SUB-TOTAL	\$624.196.363,12	\$311.305.579,68	\$66.865.009,16	\$8.834.315,38	\$58.030.693,78	\$8.946.393,40	\$3.973.224,96	\$4.973.168,44	\$0,00	\$137.234.162,81	\$67.239.250,41	\$69.994.912,40	\$98.260.014,31



SUPERINTENDENCIA DE SEGUROS Y REASEGUROS DE PANAMA
PRIMAS SUSCRITAS DE SEGURO DIRECTO TOTALES LOCAL Y EXTERIOR
AL 31 DE MAYO DE 2020

RAMOS DE SEGUROS	GRAN TOTAL	RAMOS VIDA											
		TOTAL VIDA	Vida Individual	Primer año	Renovación	Accidentes Personales	Individual	Grupo	Invalidez	Salud	Individual	Grupo	Colectivos de Vida
BUPA PANAMÁ, S.A.	2.401.833,73	2.401.833,73	-	-	-	-	-	-	-	2.401.833,73	1.684.377,60	717.456,13	-
LA REGIONAL DE SEGUROS, S.A	3.198.289,09	431.504,99	179.882,99	24.433,62	155.449,37	31.895,37	5.850,46	26.044,91	-	160.571,26	160.571,26	-	59.155,37
SUB-TOTAL	5.600.122,82	2.833.338,72	179.882,99	24.433,62	155.449,37	31.895,37	5.850,46	26.044,91	-	2.562.404,99	1.844.948,86	717.456,13	59.155,37
TOTAL	\$629.796.485,94	\$314.138.918,40	\$67.044.892,15	\$8.858.749,00	\$58.186.143,15	\$8.978.288,77	\$3.979.075,42	\$4.999.213,35	\$0,00	\$139.796.567,80	\$69.084.199,27	\$70.712.368,53	\$98.319.169,68



SUPERINTENDENCIA DE SEGUROS Y REASEGUROS DE PANAMA

PRIMAS SUSCRITAS DE SEGURO DIRECTO TOTALES LOCAL Y EXTERIOR

AL 31 DE MAYO DE 2020

RAMOS DE SEGUROS	RAMOS GENERALES											
	TOTAL GENERALES	Incendio y Líneas Aliadas	Residencial	Comercial	Industrial	Vida Industrial	Anualidades	Rentas Vitalicias	Pérdida de Ingresos	Multirisgo	Residencial	Comercial e Industrial
ACERTA SEGUROS	6.917.187,72	433.176,57	108.199,05	321.357,46	3.620,06	4.211,86	-	-	-	79.125,91	31.542,39	47.583,52
ALIADO SEGUROS	5.025.615,12	761.323,63	113.963,91	640.668,53	6.691,19	-	-	-	-	32.627,97	16.819,72	15.808,25
ASEGURADORA ANCON, S.A	12.086.644,47	1.606.456,88	298.000,94	836.174,22	472.281,72	-	-	-	-	202.306,45	45.373,55	156.932,90
ASEGURADORA GLOBAL, S.A	5.417.476,95	1.093.350,51	1.043.280,95	50.069,56	-	-	-	-	-	-	-	-
ASSA COMPAÑÍA DE SEGUROS, S.A	100.510.058,82	34.869.101,26	6.513.301,76	28.355.799,50	-	-	-	-	-	984.532,13	788.101,44	196.430,69
BANESCO SEGUROS, S.A.	3.237.044,20	451.035,90	-	451.035,90	-	-	-	-	-	505.152,25	64.965,78	440.186,47
CHUBB SEGUROS PANAMA, S.A.	3.243.082,58	1.302.890,68	-	1.302.890,68	-	-	-	-	-	168.148,60	-	168.148,60
COMPAÑÍA INTERNACIONAL DE SEGUROS, S.A	54.177.354,94	8.765.631,52	8.765.631,52	-	-	-	-	-	-	209.597,71	209.597,71	-
GENERAL DE SEGUROS, S.A.	10.093.302,43	2.153.022,61	2.153.022,61	-	-	-	-	-	-	28.964,63	20.294,84	8.669,79
MAPFRE PANAMÁ, S.A	47.600.678,29	3.971.047,37	-	3.971.047,37	-	-	-	-	-	-	-	-
MERCANTIL PANAMÁ SEGUROS, S.A	2.566.533,79	41.094,80	41.094,80	-	-	-	-	-	-	46.111,57	19.948,19	26.163,38
MULTIBANK SEGUROS, S.A	4.213.486,50	540.936,80	310.551,80	226.518,65	3.866,35	-	-	-	-	16.211,73	9.024,54	7.187,19
NACIONAL DE SEGUROS DE PANAMÁ Y CENTROAMÉRICA	6.487.308,36	1.050.226,40	370.162,84	680.063,56	-	-	-	-	-	-	-	-
ÓPTIMA COMPAÑÍA DE SEGUROS, S.A.	5.409.092,37	1.081.638,28	376.478,64	612.968,70	92.190,93	-	-	-	-	85.854,90	28.549,95	57.304,95
PAN AMERICAN LIFE INSURANCE DE PANAMÁ, S.A	-	-	-	-	-	-	-	-	-	-	-	-
SAGICOR PANAMÁ, S.A	-	-	-	-	-	-	-	-	-	-	-	-
SEGUROS FEDPA, S.A	11.564.938,01	131.564,33	131.564,33	-	-	-	-	-	-	67.161,93	4.626,21	62.535,72
SEGUROS SURAMERICANA, S.A	34.340.978,89	5.575.450,88	4.879.762,50	695.688,38	-	-	-	-	-	-	-	-
VIVIR COMPAÑÍA DE SEGUROS, SA.	-	-	-	-	-	-	-	-	-	-	-	-
WORLDWIDE MEDICAL ASSURANCE, LTD	-	-	-	-	-	-	-	-	-	-	-	-
SUB-TOTAL	\$312.890.783,44	\$63.827.948,42	\$25.105.015,65	\$38.144.282,51	\$578.650,25	\$4.211,86	\$0,00	\$0,00	\$0,00	\$2.425.795,78	\$1.238.844,32	\$1.186.951,46



SUPERINTENDENCIA DE SEGUROS Y REASEGUROS DE PANAMA

PRIMAS SUSCRITAS DE SEGURO DIRECTO TOTALES LOCAL Y EXTERIOR

AL 31 DE MAYO DE 2020

RAMOS DE SEGUROS	RAMOS GENERALES											
	TOTAL GENERALES	Incendio y Líneas Aliadas	Residencial	Comercial	Industrial	Vida Industrial	Anualidades	Rentas Vitalicias	Pérdida de Ingresos	Multiriesgo	Residencial	Comercial e Industrial
BUPA PANAMÁ, S.A.	-	-	-	-	-	-	-	-	-	-	-	-
LA REGIONAL DE SEGUROS, S.A	2.766.784,10	96.647,63	44.926,11	43.441,56	8.279,96	-	-	-	-	59.940,59	10.033,88	49.906,71
SUB-TOTAL	2.766.784,10	96.647,63	44.926,11	43.441,56	8.279,96	-	-	-	-	59.940,59	10.033,88	49.906,71
TOTAL	\$315.657.567,54	\$63.924.596,05	\$25.149.941,76	\$38.187.724,07	\$586.930,21	\$4.211,86	\$0,00	\$0,00	\$0,00	\$2.485.736,37	\$1.248.878,20	\$1.236.858,17



SUPERINTENDENCIA DE SEGUROS Y REASEGUROS DE PANAMA

PRIMAS SUSCRITAS DE SEGURO DIRECTO TOTALES LOCAL Y EXTERIOR

AL 31 DE MAYO DE 2020

RAMOS DE SEGUROS	RAMOS GENERALES														
	Transporte de Carga	Terrestre	Marítimo	Aéreo	Casco	Marítimo	Aéreo	Automóvil	Ramos Técnicos	TRC TRM	Equipo Electrónico	Caldera y Maquinaria	Rotura de Maquinaria	Equipo Pesado	Vidrios
ACERTA SEGUROS	90.024,78	31.914,48	1.343,58	56.766,72	484.233,15	204.579,19	279.653,96	2.407.136,62	220.663,19	193.838,28	(5.483,24)	-	9.352,31	22.955,84	-
ALIADO SEGUROS	781.719,53	781.719,53	-	-	12.387,22	11.463,84	923,38	1.702.136,33	226.624,45	170.557,02	10.178,29	-	13.689,05	32.200,09	-
ASEGURADORA ANCON, S.A	270.109,49	267.463,39	2.671,10	(25,00)	454.086,64	384.235,30	69.851,34	8.557.872,78	195.775,76	59.318,05	18.941,63	-	40.520,36	76.962,39	33,33
ASEGURADORA GLOBAL, S.A	-	-	-	-	-	-	-	2.775.825,91	-	-	-	-	-	-	-
ASSA COMPAÑÍA DE SEGUROS, S.A	2.634.843,07	291.120,69	2.343.722,38	-	3.516.891,42	1.289.268,94	2.227.622,48	18.038.970,21	1.159.788,33	680.977,13	478.811,20	-	-	-	-
BANESCO SEGUROS, S.A.	41.460,97	41.460,97	-	-	131.557,80	131.557,80	-	1.195.071,22	295.963,46	132.742,62	13.751,36	-	45.213,99	104.255,49	-
CHUBB SEGUROS PANAMA, S.A.	196.441,83	-	196.441,83	-	-	-	-	-	654.393,70	654.393,70	-	-	-	-	-
COMPAÑÍA INTERNACIONAL DE SEGUROS, S.A	2.725.201,92	2.725.201,92	-	-	3.388.380,94	2.015.890,80	1.372.490,14	11.294.407,91	1.497.466,27	1.124.689,06	46.031,98	-	102.017,00	224.728,23	-
GENERAL DE SEGUROS, S.A.	58.307,82	13.582,59	44.725,23	-	5.587,58	4.503,58	1.084,00	1.491.348,00	176.441,05	11.421,30	108.996,30	10.235,22	23.057,05	22.580,84	150,34
MAPFRE PANAMÁ, S.A	1.341.259,80	1.341.259,80	-	-	6.390.345,13	265.822,38	6.124.522,75	13.739.484,87	212.445,05	321.638,87	(249.838,84)	-	39.977,75	100.667,27	-
MERCANTIL PANAMÁ SEGUROS, S.A	-	-	-	-	-	-	-	35.496,90	-	-	-	-	-	-	-
MULTIBANK SEGUROS, S.A	3.906,08	3.906,08	-	-	2.189.026,62	1.974.949,93	214.076,69	549.637,03	208.856,59	185.413,42	9.662,14	-	3.123,12	10.657,91	-
NACIONAL DE SEGUROS DE PANAMÁ Y CENTROAMÉRICA	642.108,54	16.756,05	625.352,49	-	91.194,95	44.865,40	46.329,55	4.730,66	345.941,29	278.283,04	475,88	-	31.709,13	35.473,24	-
ÓPTIMA COMPAÑÍA DE SEGUROS, S.A.	175.911,86	59.624,04	116.287,82	-	323.049,31	272.885,99	50.163,32	1.458.988,60	328.285,55	149.259,64	18.751,41	-	49.234,16	111.040,34	-
PAN AMERICAN LIFE INSURANCE DE PANAMÁ, S.A	-	-	-	-	-	-	-	-	-	-	-	-	-	-	-
SAGICOR PANAMÁ, S.A	-	-	-	-	-	-	-	-	-	-	-	-	-	-	-
SEGUROS FEDPA, S.A	53.696,15	53.696,15	-	-	9.208,94	9.208,94	-	10.994.197,02	23.667,45	-	2.660,68	-	2.308,35	18.698,42	-
SEGUROS SURAMERICANA, S.A	594.070,29	594.070,29	-	-	-	-	-	20.305.046,23	716.130,42	476.005,11	59.867,95	-	30.316,85	146.800,51	3.140,00
VIVIR COMPAÑÍA DE SEGUROS, SA.	-	-	-	-	-	-	-	-	-	-	-	-	-	-	-
WORLDWIDE MEDICAL ASSURANCE, LTD	-	-	-	-	-	-	-	-	-	-	-	-	-	-	-
SUB-TOTAL	\$9.609.062,13	\$6.221.775,98	\$3.330.544,43	\$56.741,72	\$16.995.949,70	\$6.609.232,09	\$10.386.717,61	\$94.550.350,29	\$6.262.442,56	\$4.438.537,24	\$512.806,74	\$10.235,22	\$390.519,12	\$907.020,57	\$3.323,67



SUPERINTENDENCIA DE SEGUROS Y REASEGUROS DE PANAMA
PRIMAS SUSCRITAS DE SEGURO DIRECTO TOTALES LOCAL Y EXTERIOR
AL 31 DE MAYO DE 2020

RAMOS DE SEGUROS	RAMOS GENERALES														
	Transporte de Carga	Terrestre	Marítimo	Aéreo	Casco	Marítimo	Aéreo	Automóvil	Ramos Técnicos	TRC TRM	Equipo Electrónico	Caldera y Maquinaria	Rotura de Maquinaria	Equipo Pesado	Vidrios
BUPA PANAMÁ, S.A.	-	-	-	-	-	-	-	-	-	-	-	-	-	-	-
LA REGIONAL DE SEGUROS, S.A	14.746,69	7.627,63	7.119,06	-	(199,12)	21.469,95	(21.669,07)	2.211.908,81	35.906,42	29.266,49	(352,00)	-	(285,00)	7.276,93	-
SUB-TOTAL	14.746,69	7.627,63	7.119,06	-	(199,12)	21.469,95	(21.669,07)	2.211.908,81	35.906,42	29.266,49	(352,00)	-	(285,00)	7.276,93	-
TOTAL	\$9.623.808,82	\$6.229.403,61	\$3.337.663,49	\$56.741,72	\$16.995.750,58	\$6.630.702,04	\$10.365.048,54	\$96.762.259,10	\$6.298.348,98	\$4.467.803,73	\$512.454,74	\$10.235,22	\$390.234,12	\$914.297,50	\$3.323,67



SUPERINTENDENCIA DE SEGUROS Y REASEGUROS DE PANAMA

PRIMAS SUSCRITAS DE SEGURO DIRECTO TOTALES LOCAL Y EXTERIOR

AL 31 DE MAYO DE 2020

RAMOS DE SEGUROS	RAMOS GENERALES									
	Riesgos Diversos	Responsabilidad Civil	Robo	Fidelidad y DDD	BBB	Otros	Titulos de Propiedad	Fianzas	Oferta y Cumplimiento	Otras
ACERTA SEGUROS	370.879,79	291.233,57	21.176,11	26.272,13	-	32.197,98	-	2.827.735,85	842.296,65	1.985.439,20
ALIADO SEGUROS	703.027,12	507.202,64	8.639,36	869,60	-	186.315,52	-	805.768,87	621.117,43	184.651,44
ASEGURADORA ANCON, S.A	594.172,14	293.646,69	29.644,86	-	-	270.880,59	-	205.864,33	68.111,22	137.753,11
ASEGURADORA GLOBAL, S.A	1.343.535,81	-	-	-	-	1.343.535,81	-	204.764,72	152.612,90	52.151,82
ASSA COMPAÑÍA DE SEGUROS, S.A	18.139.002,47	5.111.809,49	554.054,11	5.083.657,61	698.676,55	6.690.804,71	-	21.166.929,93	19.324.752,81	1.842.177,12
BANESCO SEGUROS, S.A.	329.871,42	270.561,81	13.890,35	15.470,28	-	29.948,98	-	286.931,18	-	286.931,18
CHUBB SEGUROS PANAMA, S.A.	834.704,66	834.704,66	-	-	-	-	-	86.503,11	-	86.503,11
COMPAÑÍA INTERNACIONAL DE SEGUROS, S.A	12.620.121,77	2.417.156,92	255.214,47	85.856,95	-	9.861.893,43	-	13.676.546,90	194.752,24	13.481.794,66
GENERAL DE SEGUROS, S.A.	6.008.687,97	244.860,68	2.963,26	16.849,36	254.608,76	5.489.405,91	-	170.942,77	170.942,77	-
MAPFRE PANAMÁ, S.A	5.340.274,46	1.741.767,40	104.503,98	68.687,88	223.194,88	3.202.120,32	-	16.605.821,61	160.818,00	16.445.003,61
MERCANTIL PANAMÁ SEGUROS, S.A	2.255.388,47	104.576,38	-	-	-	2.150.812,09	-	188.442,05	-	188.442,05
MULTIBANK SEGUROS, S.A	566.736,16	102.798,44	1.571,26	(1,98)	4.494,38	457.874,06	-	138.175,49	109.423,45	28.752,04
NACIONAL DE SEGUROS DE PANAMÁ Y CENTROAMÉRICA	507.284,73	134.762,00	53.647,32	6.093,31	79.629,62	233.152,48	-	3.845.821,79	3.845.821,79	-
ÓPTIMA COMPAÑÍA DE SEGUROS, S.A.	1.010.739,15	580.702,12	71.181,38	(6,43)	-	358.862,08	-	944.624,72	330.115,43	614.509,29
PAN AMERICAN LIFE INSURANCE DE PANAMÁ, S.A	-	-	-	-	-	-	-	-	-	-
SAGICOR PANAMÁ, S.A	-	-	-	-	-	-	-	-	-	-
SEGUROS FEDPA, S.A	269.500,27	45.186,25	17.282,69	207.031,33	-	-	-	15.941,92	5.945,42	9.996,50
SEGUROS SURAMERICANA, S.A	3.740.960,10	841.436,89	111.387,70	32.811,13	-	2.755.324,38	-	3.409.320,97	-	3.409.320,97
VIVIR COMPAÑÍA DE SEGUROS, SA.	-	-	-	-	-	-	-	-	-	-
WORLDWIDE MEDICAL ASSURANCE, LTD	-	-	-	-	-	-	-	-	-	-
SUB-TOTAL	\$54.634.886,49	\$13.522.405,94	\$1.245.156,85	\$5.543.591,17	\$1.260.604,19	\$33.063.128,34	\$0,00	\$64.580.136,21	\$25.826.710,11	\$38.753.426,10



SUPERINTENDENCIA DE SEGUROS Y REASEGUROS DE PANAMA

PRIMAS SUSCRITAS DE SEGURO DIRECTO TOTALES LOCAL Y EXTERIOR

AL 31 DE MAYO DE 2020

RAMOS DE SEGUROS	RAMOS GENERALES									
	Riesgos Diversos	Responsabilidad Civil	Robo	Fidelidad y DDD	BBB	Otros	Titulos de Propiedad	Fianzas	Oferta y Cumplimiento	Otras
BUPA PANAMÁ, S.A.	-	-	-	-	-	-	-	-	-	-
LA REGIONAL DE SEGUROS, S.A	81.330,78	63.826,81	7.144,77	5.639,22	-	4.719,98	-	266.502,30	190.912,25	75.590,05
SUB-TOTAL	81.330,78	63.826,81	7.144,77	5.639,22	-	4.719,98	-	266.502,30	190.912,25	75.590,05
TOTAL	\$54.716.217,27	\$13.586.232,75	\$1.252.301,62	\$5.549.230,39	\$1.260.604,19	\$33.067.848,32	\$0,00	\$64.846.638,51	\$26.017.622,36	\$38.829.016,15



SUPERINTENDENCIA DE SEGUROS Y REASEGUROS DE PANAMA
SINIESTROS PAGADOS DE SEGURO DIRECTO TOTALES LOCAL Y EXTERIOR
AL 31 DE MAYO DE 2020

RAMOS DE SEGUROS	GRAN TOTAL	RAMOS VIDA											
		TOTAL VIDA	Vida Individual	Primer año	Renovación	Accidentes Personales	Individual	Grupo	Invalidez	Salud	Individual	Grupo	Colectivos de Vida
ACERTA SEGUROS	2.802.231,53	1.057.619,24	4.012,50	52.076,82	(48.064,32)	15.848,96	1.124,63	14.724,33	-	972.279,50	218.232,06	754.047,44	65.478,28
ALIADO SEGUROS	922.117,36	66.241,48	-	-	-	27.787,96	1.048,94	26.739,02	-	-	-	-	38.453,52
ASEGURADORA ANCON, S.A	10.299.685,53	4.093.164,80	209.000,00	-	209.000,00	75.247,56	30.271,53	44.976,03	-	3.343.604,99	2.683.839,89	659.765,10	465.312,25
ASEGURADORA GLOBAL, S.A	3.027.100,19	1.059.058,82	700,00	700,00	-	-	-	-	-	-	-	-	1.058.358,82
ASSA COMPAÑÍA DE SEGUROS, S.A	50.812.568,99	24.260.224,23	2.493.596,15	1.744.486,11	749.110,04	390.161,10	22.161,74	367.999,36	-	16.582.625,83	8.084.710,76	8.497.915,07	4.793.841,15
BANESCO SEGUROS, S.A.	2.002.357,06	359.431,69	127.930,07	127.930,07	-	-	-	-	-	-	-	-	231.501,62
CHUBB SEGUROS PANAMA, S.A.	180.761,09	91.561,79	-	-	-	91.561,79	-	91.561,79	-	-	-	-	-
COMPAÑÍA INTERNACIONAL DE SEGUROS, S.A	38.296.874,77	18.364.115,38	2.060.426,10	6.420,00	2.054.006,10	376.182,09	18.432,81	357.749,28	-	12.555.180,47	9.178.135,52	3.377.044,95	3.372.326,72
GENERAL DE SEGUROS, S.A.	3.032.446,19	1.956.320,25	-	-	-	-	-	-	-	-	-	-	1.956.320,25
MAPFRE PANAMÁ, S.A	57.036.933,48	28.617.907,39	4.933.778,83	119.591,67	4.814.187,16	234.307,00	67.022,60	167.284,40	-	20.188.782,46	7.290.526,82	12.898.255,64	3.261.039,10
MERCANTIL PANAMÁ SEGUROS, S.A	2.959.933,99	1.152.147,54	-	-	-	-	-	-	-	1.152.147,54	1.152.147,54	-	-
MULTIBANK SEGUROS, S.A	1.294.894,54	552.761,61	-	-	-	-	-	-	-	-	-	-	552.761,61
NACIONAL DE SEGUROS DE PANAMÁ Y CENTROAMÉRICA	1.611.167,93	207.605,74	43.000,00	-	43.000,00	527,14	527,14	-	-	-	-	-	164.078,60
ÓPTIMA COMPAÑÍA DE SEGUROS, S.A.	3.734.905,85	608.090,82	-	-	-	28.518,08	1.399,52	27.118,56	-	-	-	-	579.572,74
PAN AMERICAN LIFE INSURANCE DE PANAMÁ, S.A	27.418.697,05	27.418.697,05	2.767.181,00	-	2.767.181,00	142.272,90	83.191,19	59.081,71	-	22.919.727,88	4.321.045,92	18.598.681,96	1.589.515,27
SAGICOR PANAMÁ, S.A	621.127,35	621.127,35	-	-	-	88,00	-	88,00	-	621.039,35	412.210,98	208.828,37	-
SEGUROS FEDPA, S.A	6.167.113,00	691.903,69	-	-	-	240.649,58	240.649,58	-	-	-	-	-	451.254,11
SEGUROS SURAMERICANA, S.A	18.456.241,49	5.369.904,81	2.479.985,70	101.500,00	2.378.485,70	197.503,37	197.503,37	-	-	-	-	-	2.692.415,74
VIVIR COMPAÑÍA DE SEGUROS, SA.	2.920.905,64	2.920.905,64	-	-	-	-	-	-	-	2.876.245,47	2.491.217,92	385.027,55	44.660,17
WORLDWIDE MEDICAL ASSURANCE, LTD	7.727.176,19	7.727.176,19	190.000,00	-	190.000,00	1.767,27	-	1.767,27	-	7.462.414,97	4.842.253,60	2.620.161,37	72.993,95
SUB-TOTAL	\$241.325.239,22	\$127.195.965,51	\$15.309.610,35	\$2.152.704,67	\$13.156.905,68	\$1.822.422,80	\$663.333,05	\$1.159.089,75	\$0,00	\$88.674.048,46	\$40.674.321,01	\$47.999.727,45	\$21.389.883,90



SUPERINTENDENCIA DE SEGUROS Y REASEGUROS DE PANAMA
SINIESTROS PAGADOS DE SEGURO DIRECTO TOTALES LOCAL Y EXTERIOR
AL 31 DE MAYO DE 2020

RAMOS DE SEGUROS	GRAN TOTAL	RAMOS VIDA											
		TOTAL VIDA	Vida Individual	Primer año	Renovación	Accidentes Personales	Individual	Grupo	Invalidez	Salud	Individual	Grupo	Colectivos de Vida
BUPA PANAMÁ, S.A.	1.210.500,76	1.210.500,76	-	-	-	-	-	-	-	1.210.500,76	860.979,85	349.520,91	-
LA REGIONAL DE SEGUROS, S.A	1.788.511,34	56.232,92	-	-	-	6.775,24	6.775,24	-	-	-	-	-	49.457,68
SUB-TOTAL	2.999.012,10	1.266.733,68	-	-	-	6.775,24	6.775,24	-	-	1.210.500,76	860.979,85	349.520,91	49.457,68
TOTAL	\$244.324.251,32	\$128.462.699,19	\$15.309.610,35	\$2.152.704,67	\$13.156.905,68	\$1.829.198,04	\$670.108,29	\$1.159.089,75	\$0,00	\$89.884.549,22	\$41.535.300,86	\$48.349.248,36	\$21.439.341,58



SUPERINTENDENCIA DE SEGUROS Y REASEGUROS DE PANAMA
SINIESTROS PAGADOS DE SEGURO DIRECTO TOTALES LOCAL Y EXTERIOR
AL 31 DE MAYO DE 2020

RAMOS DE SEGUROS	RAMOS GENERALES											
	TOTAL GENERALES	Incendio y Líneas Aliadas	Residencial	Comercial	Industrial	Vida Industrial	Anualidades	Rentas Vitalicias	Pérdida de Ingresos	Multiriesgo	Residencial	Comercial e Industrial
ACERTA SEGUROS	1.744.612,29	154.973,55	1.372,64	153.600,91	-	-	-	-	-	15.411,26	906,82	14.504,44
ALIADO SEGUROS	855.875,88	152.357,14	199,60	14.564,15	137.593,39	-	-	-	-	5.140,22	-	5.140,22
ASEGURADORA ANCON, S.A	6.206.520,73	158.044,61	25.349,73	103.180,29	29.514,59	-	-	-	-	31.987,30	1.292,13	30.695,17
ASEGURADORA GLOBAL, S.A	1.968.041,37	13.910,56	13.910,56	-	-	-	-	-	-	-	-	-
ASSA COMPAÑÍA DE SEGUROS, S.A	26.552.344,76	4.232.082,83	1.059.296,78	3.172.786,05	-	-	-	-	-	188.619,26	144.762,12	43.857,14
BANESCO SEGUROS, S.A.	1.642.925,37	-	-	-	-	-	-	-	-	9.306,68	-	9.306,68
CHUBB SEGUROS PANAMA, S.A.	89.199,30	30.358,87	-	30.358,87	-	-	-	-	-	1.124,51	-	1.124,51
COMPAÑÍA INTERNACIONAL DE SEGUROS, S.A	19.932.759,39	3.404.463,75	3.404.463,75	-	-	-	-	-	-	36.775,74	36.775,74	-
GENERAL DE SEGUROS, S.A.	1.076.125,94	165.222,89	165.222,89	-	-	-	-	-	-	4.035,16	-	4.035,16
MAPFRE PANAMÁ, S.A	28.419.026,09	350.725,17	-	350.725,17	-	-	-	-	-	-	-	-
MERCANTIL PANAMÁ SEGUROS, S.A	1.807.786,45	-	-	-	-	-	-	-	-	466.701,78	450.000,00	16.701,78
MULTIBANK SEGUROS, S.A	742.132,93	15.898,54	5.673,84	10.224,70	-	-	-	-	-	843,25	522,25	321,00
NACIONAL DE SEGUROS DE PANAMÁ Y CENTROAMÉRICA	1.403.562,19	258.869,03	258.532,42	336,61	-	-	-	-	-	-	-	-
ÓPTIMA COMPAÑÍA DE SEGUROS, S.A.	3.126.815,03	1.389.298,47	-	1.389.298,47	-	-	-	-	-	41.029,17	12.421,22	28.607,95
PAN AMERICAN LIFE INSURANCE DE PANAMÁ, S.A	-	-	-	-	-	-	-	-	-	-	-	-
SAGICOR PANAMÁ, S.A	-	-	-	-	-	-	-	-	-	-	-	-
SEGUROS FEDPA, S.A	5.475.209,31	218,36	-	218,36	-	-	-	-	-	-	-	-
SEGUROS SURAMERICANA, S.A	13.086.336,68	1.079.514,53	1.079.514,53	-	-	-	-	-	-	-	-	-
VIVIR COMPAÑÍA DE SEGUROS, SA.	-	-	-	-	-	-	-	-	-	-	-	-
WORLDWIDE MEDICAL ASSURANCE, LTD	-	-	-	-	-	-	-	-	-	-	-	-
SUB-TOTAL	\$114.129.273,71	\$11.405.938,30	\$6.013.536,74	\$5.225.293,58	\$167.107,98	\$0,00	\$0,00	\$0,00	\$0,00	\$800.974,33	\$646.680,28	\$154.294,05



SUPERINTENDENCIA DE SEGUROS Y REASEGUROS DE PANAMA
SINIESTROS PAGADOS DE SEGURO DIRECTO TOTALES LOCAL Y EXTERIOR
AL 31 DE MAYO DE 2020

RAMOS DE SEGUROS	RAMOS GENERALES											
	TOTAL GENERALES	Incendio y Líneas Aliadas	Residencial	Comercial	Industrial	Vida Industrial	Anualidades	Rentas Vitalicias	Pérdida de Ingresos	Multiriesgo	Residencial	Comercial e Industrial
BUPA PANAMÁ, S.A.	-	-	-	-	-	-	-	-	-	-	-	-
LA REGIONAL DE SEGUROS, S.A	1.732.278,42	824,20	824,20	-	-	-	-	-	-	17.808,89	4.623,52	13.185,37
SUB-TOTAL	1.732.278,42	824,20	824,20	-	-	-	-	-	-	17.808,89	4.623,52	13.185,37
TOTAL	\$115.861.552,13	\$11.406.762,50	\$6.014.360,94	\$5.225.293,58	\$167.107,98	\$0,00	\$0,00	\$0,00	\$0,00	\$818.783,22	\$651.303,80	\$167.479,42



SUPERINTENDENCIA DE SEGUROS Y REASEGUROS DE PANAMA
SINIESTROS PAGADOS DE SEGURO DIRECTO TOTALES LOCAL Y EXTERIOR
AL 31 DE MAYO DE 2020

RAMOS DE SEGUROS	RAMOS GENERALES														
	Transporte de Carga	Terrestre	Marítimo	Aéreo	Casco	Marítimo	Aéreo	Automóvil	Ramos Técnicos	TRC TRM	Equipo Electrónico	Caldera y Maquinaria	Rotura de Maquinaria	Equipo Pesado	Vidrios
ACERTA SEGUROS	19.847,95	4.394,73	-	15.453,22	155.307,40	155.307,40	-	1.231.521,38	3.872,69	2.814,53	-	-	604,76	453,40	-
ALIADO SEGUROS	355.583,88	355.583,88	-	-	4.896,41	4.896,41	-	292.441,40	528,28	528,28	-	-	-	-	-
ASEGURADORA ANCON, S.A	11.228,08	11.228,08	-	-	-	-	-	5.910.310,37	25.622,58	50,00	15.773,98	-	-	9.798,60	-
ASEGURADORA GLOBAL, S.A	-	-	-	-	-	-	-	1.544.477,76	-	-	-	-	-	-	-
ASSA COMPAÑÍA DE SEGUROS, S.A	1.559.278,81	164.051,23	1.363.000,73	32.226,85	982.481,98	982.481,98	-	11.270.481,17	372.767,20	288.234,89	84.532,31	-	-	-	-
BANESCO SEGUROS, S.A.	602,45	602,45	-	-	-	-	-	613.002,24	42.344,27	1.137,92	4.700,00	-	308,95	36.197,40	-
CHUBB SEGUROS PANAMA, S.A.	1.594,98	-	1.594,98	-	-	-	-	-	392,27	392,27	-	-	-	-	-
COMPAÑÍA INTERNACIONAL DE SEGUROS, S.A	57.989,89	57.989,89	-	-	267.909,11	195.307,58	72.601,53	8.400.724,33	41.580,70	-	5.485,54	-	36.021,72	73,44	-
GENERAL DE SEGUROS, S.A.	7.289,35	7.289,35	-	-	-	-	-	619.166,13	24.419,91	-	24.419,91	-	-	-	-
MAPFRE PANAMÁ, S.A	201.555,63	201.555,63	-	-	210.178,19	112.142,47	98.035,72	9.130.527,37	123.418,80	1.102,24	11.374,29	-	2.599,12	108.343,15	-
MERCANTIL PANAMÁ SEGUROS, S.A	-	-	-	-	-	-	-	78.401,46	-	-	-	-	-	-	-
MULTIBANK SEGUROS, S.A	-	-	-	-	179.483,32	62.395,82	117.087,50	512.666,66	1.341,25	1.073,75	-	-	-	267,50	-
NACIONAL DE SEGUROS DE PANAMÁ Y CENTROAMÉRICA	-	-	-	-	17.162,75	17.162,75	-	55.994,42	-	-	-	-	-	-	-
ÓPTIMA COMPAÑÍA DE SEGUROS, S.A.	41.579,00	475,00	41.104,00	-	403.793,52	403.793,52	-	781.873,36	164.205,81	2.420,59	130.219,99	-	-	31.565,23	-
PAN AMERICAN LIFE INSURANCE DE PANAMÁ, S.A	-	-	-	-	-	-	-	-	-	-	-	-	-	-	-
SAGICOR PANAMÁ, S.A	-	-	-	-	-	-	-	-	-	-	-	-	-	-	-
SEGUROS FEDPA, S.A	20.754,98	20.754,98	-	-	5.414,36	5.414,36	-	5.441.374,19	11,31	-	-	-	-	11,31	-
SEGUROS SURAMERICANA, S.A	43.144,71	43.144,71	-	-	-	-	-	10.136.631,24	273.045,72	10.935,98	3.180,94	-	-	258.928,80	-
VIVIR COMPAÑÍA DE SEGUROS, SA.	-	-	-	-	-	-	-	-	-	-	-	-	-	-	-
WORLDWIDE MEDICAL ASSURANCE, LTD	-	-	-	-	-	-	-	-	-	-	-	-	-	-	-
SUB-TOTAL	\$2.320.449,71	\$867.069,93	\$1.405.699,71	\$47.680,07	\$2.226.627,04	\$1.938.902,29	\$287.724,75	\$56.019.593,48	\$1.073.550,79	\$308.690,45	\$279.686,96	\$0,00	\$39.534,55	\$445.638,83	\$0,00



SUPERINTENDENCIA DE SEGUROS Y REASEGUROS DE PANAMA
SINIESTROS PAGADOS DE SEGURO DIRECTO TOTALES LOCAL Y EXTERIOR
AL 31 DE MAYO DE 2020

RAMOS DE SEGUROS	RAMOS GENERALES														
	Transporte de Carga	Terrestre	Marítimo	Aéreo	Casco	Marítimo	Aéreo	Automóvil	Ramos Técnicos	TRC TRM	Equipo Electrónico	Caldera y Maquinaria	Rotura de Maquinaria	Equipo Pesado	Vidrios
BUPA PANAMÁ, S.A.	-	-	-	-	-	-	-	-	-	-	-	-	-	-	-
LA REGIONAL DE SEGUROS, S.A	2.462,48	2.462,48	-	-	3.057,21	3.057,21	-	1.698.286,23	6.781,25	6.781,25	-	-	-	-	-
SUB-TOTAL	2.462,48	2.462,48	-	-	3.057,21	3.057,21	-	1.698.286,23	6.781,25	6.781,25	-	-	-	-	-
TOTAL	\$2.322.912,19	\$869.532,41	\$1.405.699,71	\$47.680,07	\$2.229.684,25	\$1.941.959,50	\$287.724,75	\$57.717.879,71	\$1.080.332,04	\$315.471,70	\$279.686,96	\$0,00	\$39.534,55	\$445.638,83	\$0,00



SUPERINTENDENCIA DE SEGUROS Y REASEGUROS DE PANAMA
SINIESTROS PAGADOS DE SEGURO DIRECTO TOTALES LOCAL Y EXTERIOR
AL 31 DE MAYO DE 2020

RAMOS DE SEGUROS	RAMOS GENERALES									
	Riesgos Diversos	Responsabilidad Civil	Robo	Fidelidad y DDD	BBB	Otros	Titulos de Propiedad	Fianzas	Oferta y Cumplimiento	Otras
ACERTA SEGUROS	59.270,27	34.707,82	170,47	20.299,24	-	4.092,74	-	104.407,79	76.172,00	28.235,79
ALIADO SEGUROS	44.928,55	16.825,58	20,55	-	-	28.082,42	-	-	-	-
ASEGURADORA ANCON, S.A	24.374,09	5.226,46	13.260,15	-	-	5.887,48	-	44.953,70	826,95	44.126,75
ASEGURADORA GLOBAL, S.A	46.027,67	-	-	-	-	46.027,67	-	363.625,38	363.625,38	-
ASSA COMPAÑÍA DE SEGUROS, S.A	2.450.875,79	1.097.616,14	35.236,80	606.380,13	478.626,18	233.016,54	-	5.495.757,72	1.868.789,00	3.626.968,72
BANESCO SEGUROS, S.A.	921.197,14	766.395,43	-	151.980,77	-	2.820,94	-	56.472,59	-	56.472,59
CHUBB SEGUROS PANAMA, S.A.	55.728,67	55.728,67	-	-	-	-	-	-	-	-
COMPAÑÍA INTERNACIONAL DE SEGUROS, S.A	3.200.547,02	147.800,65	66.628,51	9.274,56	-	2.976.843,30	-	4.522.768,85	-	4.522.768,85
GENERAL DE SEGUROS, S.A.	255.992,50	11.354,02	20.340,05	-	-	224.298,43	-	-	-	-
MAPFRE PANAMÁ, S.A	1.776.696,69	317.900,79	46.259,16	66.218,56	-	1.346.318,18	-	16.625.924,24	-	16.625.924,24
MERCANTIL PANAMÁ SEGUROS, S.A	1.262.683,21	338,49	-	-	-	1.262.344,72	-	-	-	-
MULTIBANK SEGUROS, S.A	31.899,91	3.454,68	6.355,62	-	-	22.089,61	-	-	-	-
NACIONAL DE SEGUROS DE PANAMÁ Y CENTROAMÉRICA	61.765,48	22.671,98	759,78	34.328,67	-	4.005,05	-	1.009.770,51	1.009.770,51	-
ÓPTIMA COMPAÑÍA DE SEGUROS, S.A.	275.789,40	53.327,97	37.561,77	13.796,19	-	171.103,47	-	29.246,30	15.747,50	13.498,80
PAN AMERICAN LIFE INSURANCE DE PANAMÁ, S.A	-	-	-	-	-	-	-	-	-	-
SAGICOR PANAMÁ, S.A	-	-	-	-	-	-	-	-	-	-
SEGUROS FEDPA, S.A	7.436,11	(2.234,14)	9.670,25	-	-	-	-	-	-	-
SEGUROS SURAMERICANA, S.A	537.114,06	100.567,99	245.070,92	-	-	191.475,15	-	1.016.886,42	-	1.016.886,42
VIVIR COMPAÑÍA DE SEGUROS, SA.	-	-	-	-	-	-	-	-	-	-
WORLDWIDE MEDICAL ASSURANCE, LTD	-	-	-	-	-	-	-	-	-	-
SUB-TOTAL	\$11.012.326,56	\$2.631.682,53	\$481.334,03	\$902.278,12	\$478.626,18	\$6.518.405,70	\$0,00	\$29.269.813,50	\$3.334.931,34	\$25.934.882,16



SUPERINTENDENCIA DE SEGUROS Y REASEGUROS DE PANAMA
SINIESTROS PAGADOS DE SEGURO DIRECTO TOTALES LOCAL Y EXTERIOR
AL 31 DE MAYO DE 2020

RAMOS DE SEGUROS	RAMOS GENERALES									
	Riesgos Diversos	Responsabilidad Civil	Robo	Fidelidad y DDD	BBB	Otros	Titulos de Propiedad	Fianzas	Oferta y Cumplimiento	Otras
BUPA PANAMÁ, S.A.	-	-	-	-	-	-	-	-	-	-
LA REGIONAL DE SEGUROS, S.A	3.058,16	1.169,60	329,56	-	-	1.559,00	-	-	-	-
SUB-TOTAL	3.058,16	1.169,60	329,56	-	-	1.559,00	-	-	-	-
TOTAL	\$11.015.384,72	\$2.632.852,13	\$481.663,59	\$902.278,12	\$478.626,18	\$6.519.964,70	\$0,00	\$29.269.813,50	\$3.334.931,34	\$25.934.882,16



SUPERINTENDENCIA DE SEGUROS Y REASEGUROS DE PANAMA
SINIESTROS PAGADOS DE SEGURO DIRECTO TOTAL POR PRIMA DEVENGADA
AL 31 DE MAYO DE 2020

RAMOS DE SEGUROS	GRAN TOTAL	RAMOS VIDA											
		TOTAL VIDA	Vida Individual	Primer año	Renovación	Accidentes Personales	Individual	Grupo	Invalidez	Salud	Individual	Grupo	Colectivos de Vida
ACERTA SEGUROS	0,32	0,54	0,01	25,17	(0,14)	0,58	0,15	0,74	-	0,65	0,74	0,63	0,82
ALIADO SEGUROS	0,16	0,10	-	-	-	0,29	0,14	0,30	-	-	-	-	0,07
ASEGURADORA ANCON, S.A	0,54	0,57	0,70	-	0,79	0,17	0,14	0,20	-	0,61	0,59	0,69	0,49
ASEGURADORA GLOBAL, S.A	0,24	0,15	0,00	0,00	-	-	-	-	-	-	-	-	0,15
ASSA COMPAÑÍA DE SEGUROS, S.A	0,29	0,32	0,12	0,86	0,04	0,27	0,07	0,33	-	0,60	0,63	0,57	0,19
BANESCO SEGUROS, S.A.	0,26	0,08	0,33	1,03	-	-	-	-	-	-	-	-	0,06
CHUBB SEGUROS PANAMA, S.A.	0,05	0,12	-	-	-	0,12	-	0,12	-	-	-	-	-
COMPAÑÍA INTERNACIONAL DE SEGUROS, S.A	0,39	0,41	0,18	0,00	0,20	0,25	0,08	0,28	-	0,67	0,66	0,73	0,26
GENERAL DE SEGUROS, S.A.	0,14	0,16	-	-	-	-	-	-	-	-	-	-	0,16
MAPFRE PANAMÁ, S.A	0,59	0,58	0,52	0,10	0,58	0,82	0,65	0,92	-	0,68	0,60	0,74	0,32
MERCANTIL PANAMÁ SEGUROS, S.A	0,55	0,41	-	-	-	-	-	-	-	0,44	0,44	-	-
MULTIBANK SEGUROS, S.A	0,16	0,15	-	-	-	-	-	-	-	-	-	-	0,17
NACIONAL DE SEGUROS DE PANAMÁ Y CENTROAMÉRICA	0,23	0,37	0,35	-	0,38	0,02	0,02	-	-	-	-	-	0,41
ÓPTIMA COMPAÑÍA DE SEGUROS, S.A.	0,50	0,29	-	-	-	0,12	0,07	0,12	-	-	-	-	0,33
PAN AMERICAN LIFE INSURANCE DE PANAMÁ, S.A	0,49	0,49	0,22	-	0,27	0,13	0,13	0,13	-	0,64	0,45	0,71	0,22
SAGICOR PANAMÁ, S.A	0,42	0,42	-	-	-	0,00	-	0,00	-	0,59	0,52	0,79	-
SEGUROS FEDPA, S.A	0,43	0,26	-	-	-	0,25	0,40	-	-	-	-	-	0,27
SEGUROS SURAMERICANA, S.A	0,33	0,24	0,26	0,09	0,29	0,11	0,12	-	-	-	-	-	0,25
VIVIR COMPAÑÍA DE SEGUROS, SA.	0,71	0,71	-	-	-	-	-	-	-	0,72	0,78	0,48	0,37
WORLDWIDE MEDICAL ASSURANCE, LTD	0,63	0,63	0,11	-	0,15	-	-	-	-	0,72	0,71	0,75	0,74
SUB-TOTAL	0,39	0,41	0,23	0,24	0,23	0,20	0,17	0,23	-	0,65	0,60	0,69	0,22



SUPERINTENDENCIA DE SEGUROS Y REASEGUROS DE PANAMA
SINIESTROS PAGADOS DE SEGURO DIRECTO TOTAL POR PRIMA DEVENGADA
AL 31 DE MAYO DE 2020

RAMOS DE SEGUROS	GRAN TOTAL	RAMOS VIDA												
		TOTAL VIDA	Vida Individual	Primer año	Renovación	Accidentes Personales	Individual	Grupo	Invalidez	Salud	Individual	Grupo	Colectivos de Vida	
BUPA PANAMÁ, S.A.	0,50	0,50	-	-	-	-	-	-	-	-	0,50	0,51	0,49	-
LA REGIONAL DE SEGUROS, S.A	0,56	0,13	-	-	-	0,21	1,16	-	-	-	-	-	-	0,84
SUB-TOTAL	0,54	0,45	-	-	-	0,21	1,16	-	-	-	0,47	0,47	0,49	0,84
TOTAL	0,39	0,41	0,23	0,24	0,23	0,20	0,17	0,23	-	-	0,64	0,60	0,68	0,22



SUPERINTENDENCIA DE SEGUROS Y REASEGUROS DE PANAMA
SINIESTROS PAGADOS DE SEGURO DIRECTO TOTAL POR PRIMA DEVENGADA
AL 31 DE MAYO DE 2020

RAMOS DE SEGUROS	RAMOS GENERALES											
	TOTAL GENERALES	Incendio y Líneas Aliadas	Residencial	Comercial	Industrial	Vida Industrial	Anualidades	Rentas Vitalicias	Pérdida de Ingresos	Multirisgo	Residencial	Comercial e Industrial
ACERTA SEGUROS	0,25	0,36	0,01	0,48	-	-	-	-	-	0,19	0,03	0,30
ALIADO SEGUROS	0,17	0,20	0,00	0,02	20,56	-	-	-	-	0,16	-	0,33
ASEGURADORA ANCON, S.A	0,51	0,10	0,09	0,12	0,06	-	-	-	-	0,16	0,03	0,20
ASEGURADORA GLOBAL, S.A	0,36	0,01	0,01	-	-	-	-	-	-	-	-	-
ASSA COMPAÑÍA DE SEGUROS, S.A	0,26	0,12	0,16	0,11	-	-	-	-	-	0,19	0,18	0,22
BANESCO SEGUROS, S.A.	0,51	-	-	-	-	-	-	-	-	0,02	-	0,02
CHUBB SEGUROS PANAMA, S.A.	0,03	0,02	-	0,02	-	-	-	-	-	0,01	-	0,01
COMPAÑÍA INTERNACIONAL DE SEGUROS, S.A	0,37	0,39	0,39	-	-	-	-	-	-	0,18	0,18	-
GENERAL DE SEGUROS, S.A.	0,11	0,08	0,08	-	-	-	-	-	-	0,14	-	0,47
MAPFRE PANAMÁ, S.A	0,60	0,09	-	0,09	-	-	-	-	-	-	-	-
MERCANTIL PANAMÁ SEGUROS, S.A	0,70	-	-	-	-	-	-	-	-	10,12	22,56	0,64
MULTIBANK SEGUROS, S.A	0,18	0,03	0,02	0,05	-	-	-	-	-	0,05	0,06	0,04
NACIONAL DE SEGUROS DE PANAMÁ Y CENTROAMÉRICA	0,22	0,25	0,70	0,00	-	-	-	-	-	-	-	-
ÓPTIMA COMPAÑÍA DE SEGUROS, S.A.	0,58	1,28	-	2,27	-	-	-	-	-	0,48	0,44	0,50
PAN AMERICAN LIFE INSURANCE DE PANAMÁ, S.A	-	-	-	-	-	-	-	-	-	-	-	-
SAGICOR PANAMÁ, S.A	-	-	-	-	-	-	-	-	-	-	-	-
SEGUROS FEDPA, S.A	0,47	0,00	-	-	-	-	-	-	-	-	-	-
SEGUROS SURAMERICANA, S.A	0,38	0,19	0,22	-	-	-	-	-	-	-	-	-
VIVIR COMPAÑÍA DE SEGUROS, SA.	-	-	-	-	-	-	-	-	-	-	-	-
WORLDWIDE MEDICAL ASSURANCE, LTD	-	-	-	-	-	-	-	-	-	-	-	-
SUB-TOTAL	0,36	0,18	0,24	0,14	0,29	-	-	-	-	0,33	0,52	0,13



SUPERINTENDENCIA DE SEGUROS Y REASEGUROS DE PANAMA
SINIESTROS PAGADOS DE SEGURO DIRECTO TOTAL POR PRIMA DEVENGADA
AL 31 DE MAYO DE 2020

RAMOS DE SEGUROS	RAMOS GENERALES											
	TOTAL GENERALES	Incendio y Líneas Aliadas	Residencial	Comercial	Industrial	Vida Industrial	Anualidades	Rentas Vitalicias	Pérdida de Ingresos	Multiriesgo	Residencial	Comercial e Industrial
BUPA PANAMÁ, S.A.	-	-	-	-	-	-	-	-	-	-	-	-
LA REGIONAL DE SEGUROS, S.A	0,63	0,01	0,02	-	-	-	-	-	-	0,30	0,46	0,26
SUB-TOTAL	0,63	0,01	0,02	-	-	-	-	-	-	0,30	0,46	0,26
TOTAL	0,37	0,18	0,24	0,14	0,28	-	-	-	-	0,33	0,52	0,14



SUPERINTENDENCIA DE SEGUROS Y REASEGUROS DE PANAMA
SINIESTROS PAGADOS DE SEGURO DIRECTO TOTAL POR PRIMA DEVENGADA
AL 31 DE MAYO DE 2020

RAMOS DE SEGUROS	Transporte de Carga	RAMOS GENERALES													
		Terrestre	Marítimo	Aéreo	Casco	Marítimo	Aéreo	Automóvil	Ramos Técnicos	TRC TRM	Equipo Electrónico	Caldera y Maquinaria	Rotura de Maquinaria	Equipo Pesado	Vidrios
ACERTA SEGUROS	0,22	0,14	-	0,27	0,32	0,76	-	0,51	0,02	0,01	-	-	0,06	0,02	-
ALIADO SEGUROS	0,45	0,45	-	-	0,40	0,43	-	0,17	0,00	0,00	-	-	-	-	-
ASEGURADORA ANCON, S.A	0,04	0,04	-	-	-	-	-	0,69	0,13	0,00	0,83	-	-	0,13	-
ASEGURADORA GLOBAL, S.A	-	-	-	-	-	-	-	0,56	-	-	-	-	-	-	-
ASSA COMPAÑÍA DE SEGUROS, S.A	0,59	0,56	0,58	-	0,28	0,76	-	0,62	0,32	0,42	0,18	-	-	-	-
BANESCO SEGUROS, S.A.	0,01	0,01	-	-	-	-	-	0,51	0,14	0,01	0,34	-	0,01	0,35	-
CHUBB SEGUROS PANAMA, S.A.	0,01	-	0,01	-	-	-	-	-	0,00	0,00	-	-	-	-	-
COMPAÑÍA INTERNACIONAL DE SEGUROS, S.A	0,02	0,02	-	-	0,08	0,10	0,05	0,74	0,03	-	0,12	-	0,35	0,00	-
GENERAL DE SEGUROS, S.A.	0,13	0,54	-	-	-	-	-	0,42	0,14	-	0,22	-	-	-	-
MAPFRE PANAMÁ, S.A	0,15	0,15	-	-	0,03	0,42	0,02	0,66	0,58	0,00	(0,05)	-	0,07	1,08	-
MERCANTIL PANAMÁ SEGUROS, S.A	-	-	-	-	-	-	-	2,21	-	-	-	-	-	-	-
MULTIBANK SEGUROS, S.A	-	-	-	-	0,08	0,03	0,55	0,93	0,01	0,01	-	-	-	0,03	-
NACIONAL DE SEGUROS DE PANAMÁ Y CENTROAMÉRICA	-	-	-	-	0,19	0,38	-	11,84	-	-	-	-	-	-	-
ÓPTIMA COMPAÑÍA DE SEGUROS, S.A.	0,24	0,01	0,35	-	1,25	1,48	-	0,54	0,50	0,02	6,94	-	-	0,28	-
PAN AMERICAN LIFE INSURANCE DE PANAMÁ, S.A	-	-	-	-	-	-	-	-	-	-	-	-	-	-	-
SAGICOR PANAMÁ, S.A	-	-	-	-	-	-	-	-	-	-	-	-	-	-	-
SEGUROS FEDPA, S.A	0,39	0,39	-	-	0,59	0,59	-	0,49	0,00	-	-	-	-	0,00	-
SEGUROS SURAMERICANA, S.A	0,07	0,07	-	-	-	-	-	0,50	0,38	0,02	0,05	-	-	1,76	-
VIVIR COMPAÑÍA DE SEGUROS, SA.	-	-	-	-	-	-	-	-	-	-	-	-	-	-	-
WORLDWIDE MEDICAL ASSURANCE, LTD	-	-	-	-	-	-	-	-	-	-	-	-	-	-	-
SUB-TOTAL	0,24	0,14	0,42	0,84	0,13	0,29	0,03	0,59	0,17	0,07	0,55	-	0,10	0,49	-



SUPERINTENDENCIA DE SEGUROS Y REASEGUROS DE PANAMA
SINIESTROS PAGADOS DE SEGURO DIRECTO TOTAL POR PRIMA DEVENGADA
AL 31 DE MAYO DE 2020

RAMOS DE SEGUROS	Transporte de Carga	RAMOS GENERALES													
		Terrestre	Marítimo	Aéreo	Casco	Marítimo	Aéreo	Automóvil	Ramos Técnicos	TRC TRM	Equipo Electrónico	Caldera y Maquinaria	Rotura de Maquinaria	Equipo Pesado	Vidrios
BUPA PANAMÁ, S.A.	-	-	-	-	-	-	-	-	-	-	-	-	-	-	-
LA REGIONAL DE SEGUROS, S.A	0,17	0,32	-	-	(15,35)	0,14	-	0,77	0,19	0,23	-	-	-	-	-
SUB-TOTAL	0,17	0,32	-	-	(15,35)	0,14	-	0,77	0,19	0,23	-	-	-	-	-
TOTAL	0,24	0,14	0,42	0,84	0,13	0,29	0,03	0,60	0,17	0,07	0,55	-	0,10	0,49	-



SUPERINTENDENCIA DE SEGUROS Y REASEGUROS DE PANAMA
SINIESTROS PAGADOS DE SEGURO DIRECTO TOTAL POR PRIMA DEVENGADA
AL 31 DE MAYO DE 2020

RAMOS DE SEGUROS	RAMOS GENERALES									
	Riesgos Diversos	Responsabilidad Civil	Robo	Fidelidad y DDD	BBB	Otros	Titulos de Propiedad	Fianzas	Oferta y Cumplimiento	Otras
ACERTA SEGUROS	0,16	0,12	0,01	0,77	-	0,13	-	0,04	0,09	0,01
ALIADO SEGUROS	0,06	0,03	0,00	-	-	0,15	-	-	-	-
ASEGURADORA ANCON, S.A	0,04	0,02	0,45	-	-	0,02	-	0,22	0,01	0,32
ASEGURADORA GLOBAL, S.A	0,03	-	-	-	-	0,03	-	1,78	2,38	-
ASSA COMPAÑÍA DE SEGUROS, S.A	0,14	0,21	0,06	0,12	0,69	0,03	-	0,26	0,10	1,97
BANESCO SEGUROS, S.A.	2,79	2,83	-	9,82	-	0,09	-	0,20	-	0,20
CHUBB SEGUROS PANAMA, S.A.	0,07	0,07	-	-	-	-	-	-	-	-
COMPAÑÍA INTERNACIONAL DE SEGUROS, S.A	0,25	0,06	0,26	0,11	-	0,30	-	0,33	-	0,34
GENERAL DE SEGUROS, S.A.	0,04	0,05	6,86	-	-	0,04	-	-	-	-
MAPFRE PANAMÁ, S.A	0,33	0,18	0,44	0,96	-	0,42	-	1,00	-	1,01
MERCANTIL PANAMÁ SEGUROS, S.A	0,56	0,00	-	-	-	0,59	-	-	-	-
MULTIBANK SEGUROS, S.A	0,06	0,03	4,04	-	-	0,05	-	-	-	-
NACIONAL DE SEGUROS DE PANAMÁ Y CENTROAMÉRICA	0,12	0,17	0,01	5,63	-	0,02	-	0,26	0,26	-
ÓPTIMA COMPAÑÍA DE SEGUROS, S.A.	0,27	0,09	0,53	(2.145,60)	-	0,48	-	0,03	0,05	0,02
PAN AMERICAN LIFE INSURANCE DE PANAMÁ, S.A	-	-	-	-	-	-	-	-	-	-
SAGICOR PANAMÁ, S.A	-	-	-	-	-	-	-	-	-	-
SEGUROS FEDPA, S.A	0,03	(0,05)	0,56	-	-	-	-	-	-	-
SEGUROS SURAMERICANA, S.A	0,14	0,12	2,20	-	-	0,07	-	0,30	-	0,30
VIVIR COMPAÑÍA DE SEGUROS, SA.	-	-	-	-	-	-	-	-	-	-
WORLDWIDE MEDICAL ASSURANCE, LTD	-	-	-	-	-	-	-	-	-	-
SUB-TOTAL	0,20	0,19	0,39	0,16	0,38	0,20	-	0,45	0,13	0,67



SUPERINTENDENCIA DE SEGUROS Y REASEGUROS DE PANAMA
SINIESTROS PAGADOS DE SEGURO DIRECTO TOTAL POR PRIMA DEVENGADA
AL 31 DE MAYO DE 2020

RAMOS DE SEGUROS	RAMOS GENERALES									
	Riesgos Diversos	Responsabilidad Civil	Robo	Fidelidad y DDD	BBB	Otros	Titulos de Propiedad	Fianzas	Oferta y Cumplimiento	Otras
BUPA PANAMÁ, S.A.	-	-	-	-	-	-	-	-	-	-
LA REGIONAL DE SEGUROS, S.A	0,04	0,02	0,05	-	-	0,33	-	-	-	-
SUB-TOTAL	0,04	0,02	0,05	-	-	0,33	-	-	-	-
TOTAL	0,20	0,19	0,38	0,16	0,38	0,20	-	0,45	0,13	0,67