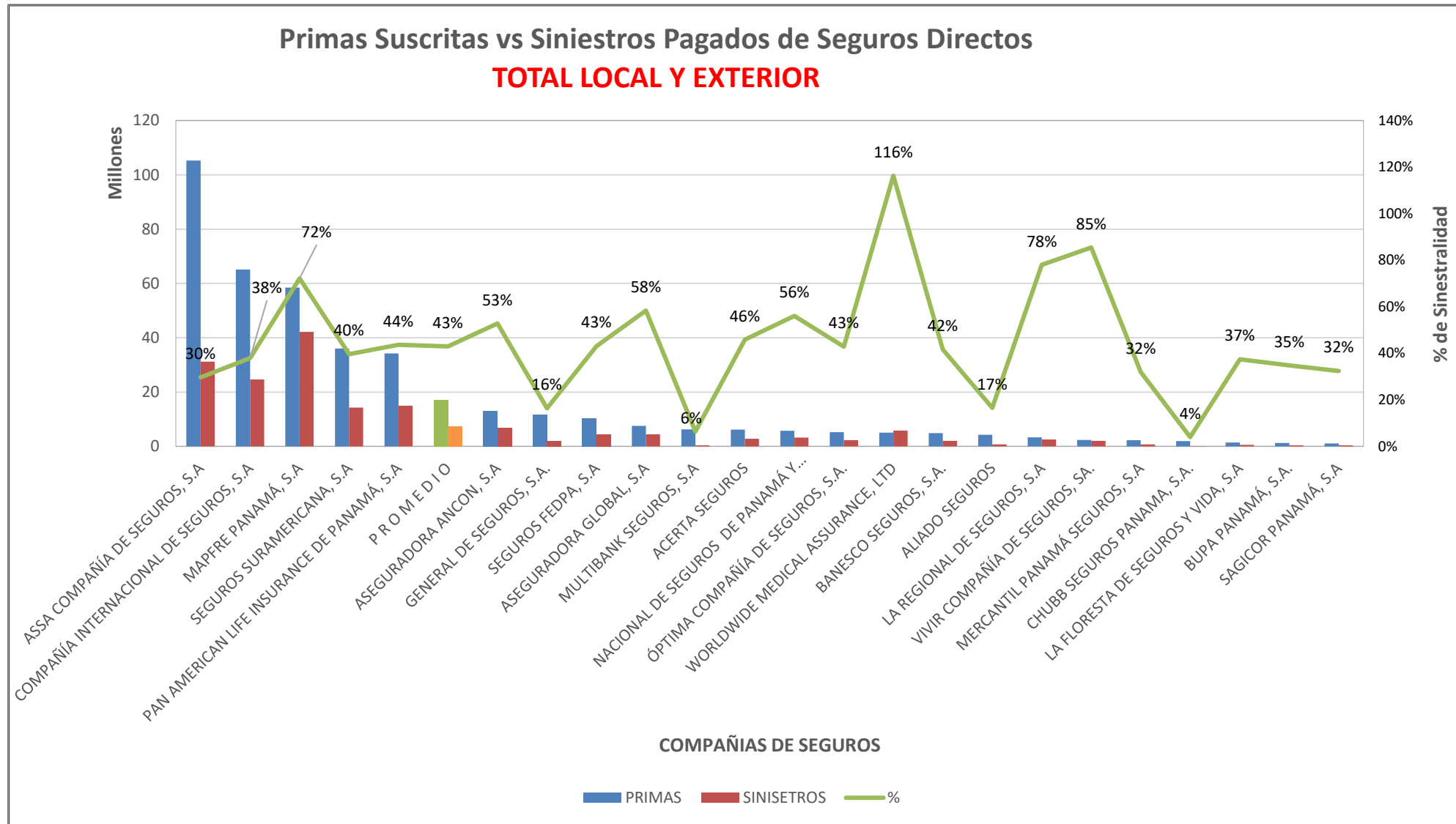


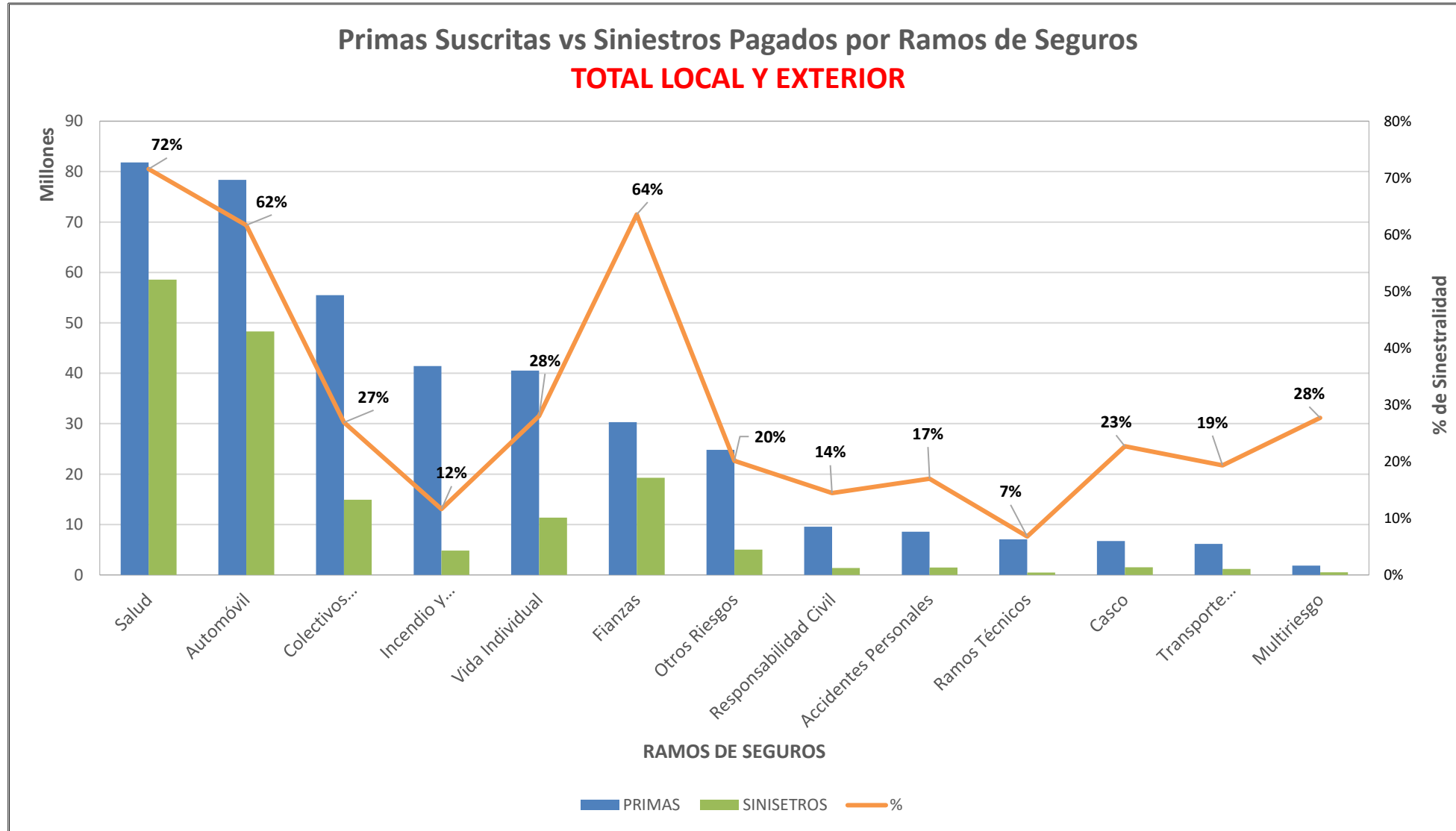


## SUPERINTENDENCIA DE SEGUROS Y REASEGUROS DE PANAMA ACUMULADO AL 31 DE MARZO DE 2019



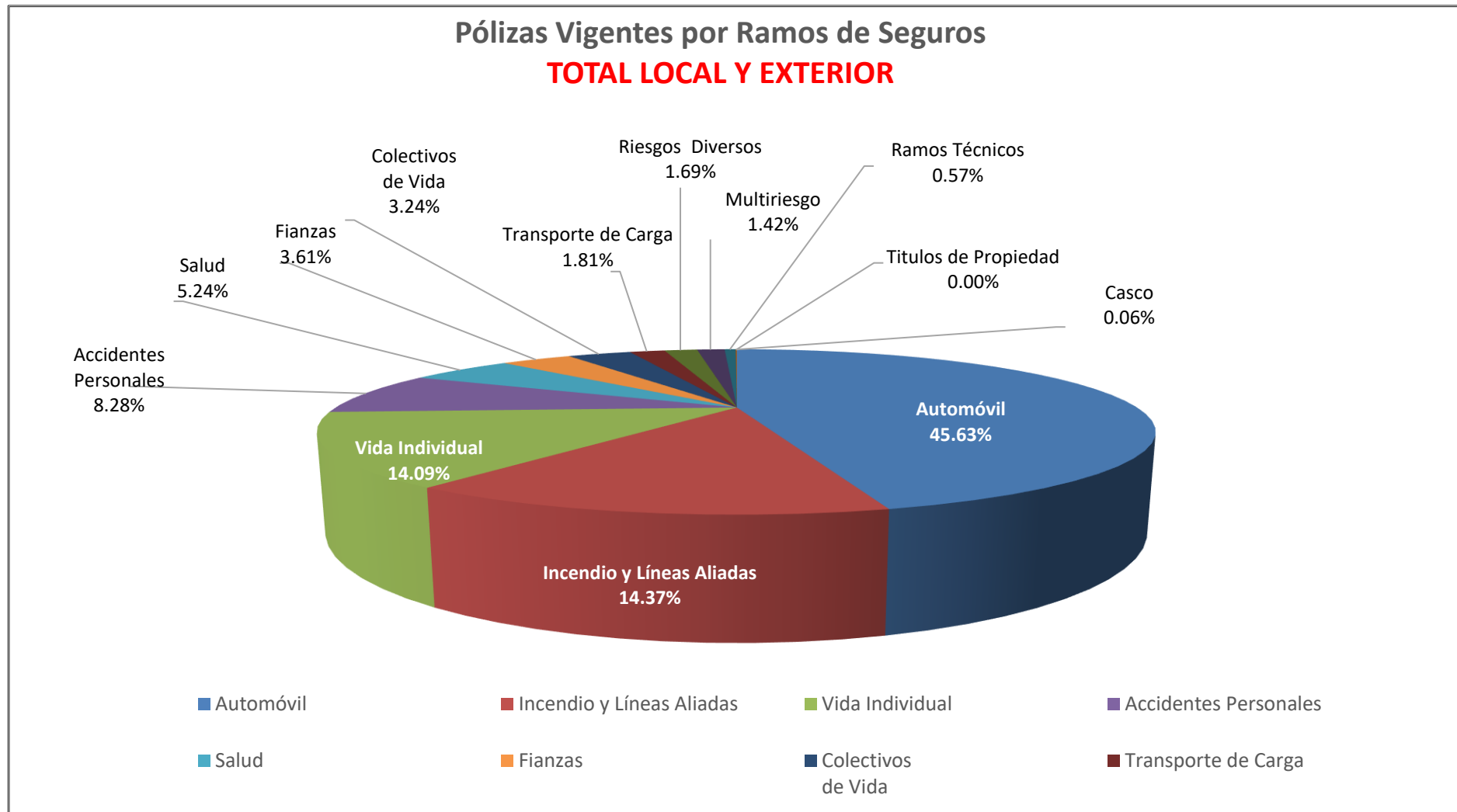


## SUPERINTENDENCIA DE SEGUROS Y REASEGUROS DE PANAMA ACUMULADO AL 31 DE MARZO DE 2019



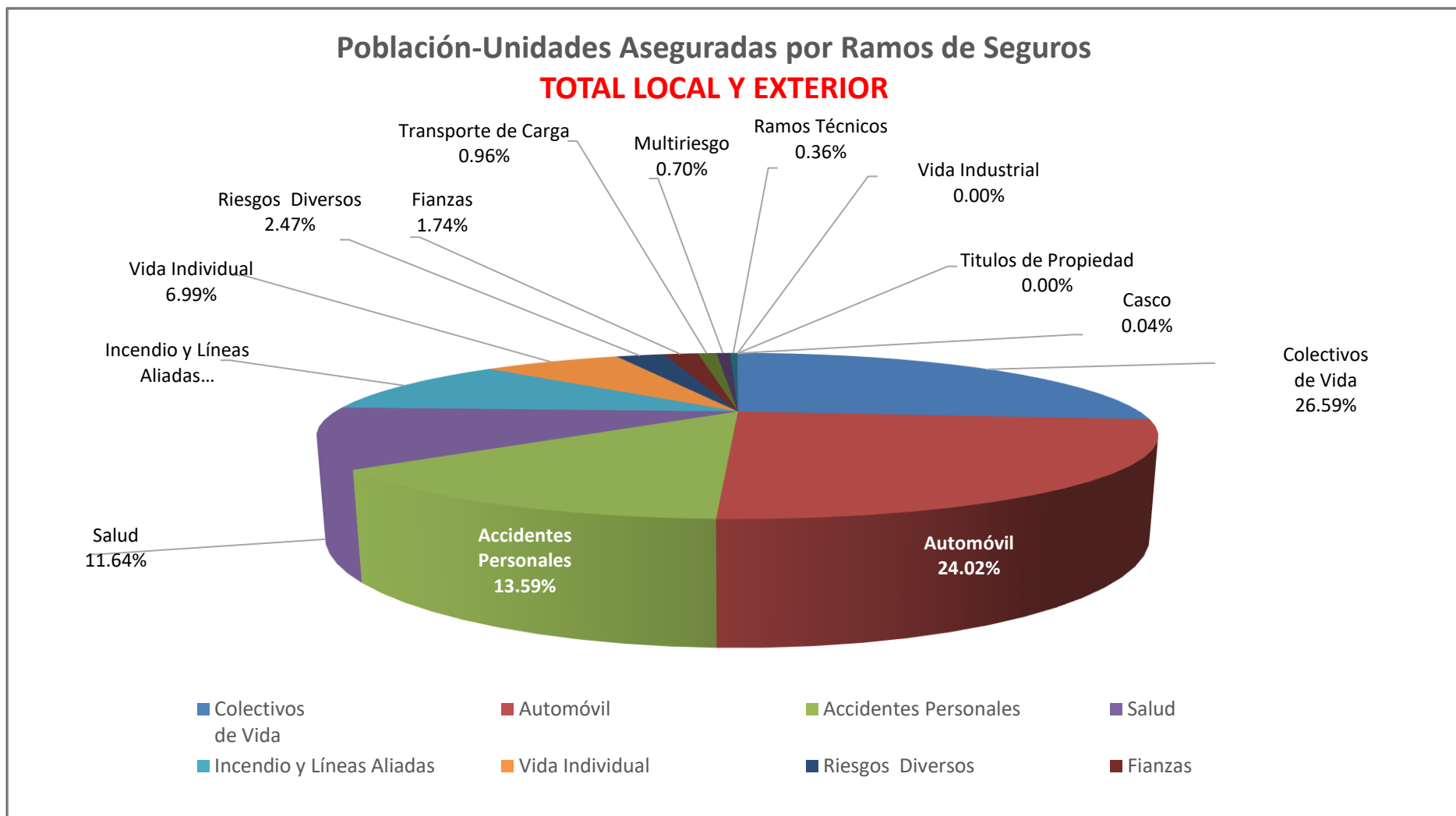


## SUPERINTENDENCIA DE SEGUROS Y REASEGUROS DE PANAMA AL 31 DE MARZO DE 2019





## SUPERINTENDENCIA DE SEGUROS Y REASEGUROS DE PANAMA AL 31 DE MARZO DE 2019





**SUPERINTENDENCIA DE SEGUROS Y REASEGUROS DE PANAMA**  
**POBLACION-UNIDADES ASEGURADA DE SEGURO DIRECTO TOTALES LOCAL Y EXTERIOR**  
**AL 31 DE MARZO DE 2019**

RAMOS DE SEGUROS	GRAN TOTAL	RAMOS VIDA											
		TOTAL VIDA	Vida Individual	Primer año	Renovación	Accidentes Personales	Individual	Grupo	Invalidez	Salud	Individual	Grupo	Colectivos de Vida
ACERTA SEGUROS	26,154	6,845	899	280	619	820	46	774	-	545	457	88	4,581
ALIADO SEGUROS	16,132	5,485	-	-	-	1,018	56	962	-	-	-	-	4,467
ASEGURADORA ANCON, S.A	146,953	60,123	2,063	457	1,606	30,618	460	30,158	-	13,794	4,303	9,491	13,648
ASEGURADORA GLOBAL, S.A	196,864	114,366	8,040	8,040	-	3,341	3,341	-	-	-	-	-	102,985
ASSA COMPAÑÍA DE SEGUROS, S.A	779,966	350,826	83,988	23,616	60,372	75,649	25,497	50,152	-	84,878	13,192	71,686	106,311
BANESCO SEGUROS, S.A.	46,811	28,417	11,434	5,717	5,717	694	244	450	-	1	-	1	16,288
CHUBB SEGUROS PANAMA, S.A.	5,201	4,151	-	-	-	3,810	-	3,810	-	-	-	-	341
COMPAÑÍA INTERNACIONAL DE SEGUROS, S.A	371,555	149,706	32,187	3,716	28,471	10,627	2,833	7,794	-	53,646	30,408	23,238	53,246
GENERAL DE SEGUROS, S.A.	101,250	47,208	-	-	-	169	169	-	-	-	-	-	47,039
MAPFRE PANAMÁ, S.A	357,329	206,351	27,219	3,677	23,542	14,461	955	13,506	-	83,180	17,648	65,532	81,491
MERCANTIL PANAMÁ SEGUROS, S.A	2,799	2,061	668	284	384	168	168	-	-	1,225	1,225	-	-
MULTIBANK SEGUROS, S.A	113,544	74,152	920	262	658	8,261	8,244	17	-	-	-	-	64,971
NACIONAL DE SEGUROS DE PANAMÁ Y CENTROAMÉRICA	18,793	14,634	432	176	256	1,645	718	927	-	-	-	-	12,557
ÓPTIMA COMPAÑÍA DE SEGUROS, S.A.	143,844	125,990	292	292	-	70,460	460	70,000	-	-	-	-	55,238
PAN AMERICAN LIFE INSURANCE DE PANAMÁ, S.A	267,104	267,104	21,349	8,312	13,037	13,878	9,147	4,731	-	124,154	15,207	108,947	107,723
SAGICOR PANAMÁ, S.A	42,025	42,025	1,308	827	481	37,441	-	37,441	-	1,954	1,243	711	1,322
SEGUROS FEDPA, S.A	477,949	340,512	235	229	6	123,022	37,438	85,584	-	174	-	174	217,081
SEGUROS SURAMERICANA, S.A	373,194	149,937	72,053	17,527	54,526	69,771	34,605	35,166	-	167	167	-	7,946
VIVIR COMPAÑÍA DE SEGUROS, SA.	182,123	182,123	-	-	-	50	-	50	-	64,377	10,247	54,130	117,696
WORLDWIDE MEDICAL ASSURANCE, LTD	17,000	17,000	2,781	1,186	1,595	739	-	739	-	12,833	8,520	4,313	647
<b>SUB-TOTAL</b>	<b>3,686,590</b>	<b>2,189,016</b>	<b>265,868</b>	<b>74,598</b>	<b>191,270</b>	<b>466,642</b>	<b>124,381</b>	<b>342,261</b>	<b>-</b>	<b>440,928</b>	<b>102,617</b>	<b>338,311</b>	<b>1,015,578</b>



**SUPERINTENDENCIA DE SEGUROS Y REASEGUROS DE PANAMA**  
**POBLACION-UNIDADES ASEGURADA DE SEGURO DIRECTO TOTALES LOCAL Y EXTERIOR**  
**AL 31 DE MARZO DE 2019**

RAMOS DE SEGUROS	GRAN TOTAL	RAMOS VIDA											
		TOTAL VIDA	Vida Individual	Primer año	Renovación	Accidentes Personales	Individual	Grupo	Invalidez	Salud	Individual	Grupo	Colectivos de Vida
BUPA PANAMÁ, S.A.	2,281	2,281	-	-	-	-	-	-	-	2,281	1,712	569	-
LA FLORESTA DE SEGUROS Y VIDA, S.A	64,190	53,911	426	163	263	51,285	195	51,090	-	1,944	1,263	681	256
LA REGIONAL DE SEGUROS, S.A	71,869	4,283	1,166	512	654	1,977	99	1,878	-	44	44	-	1,096
<b>SUB-TOTAL</b>	<b>138,340</b>	<b>60,475</b>	<b>1,592</b>	<b>675</b>	<b>917</b>	<b>53,262</b>	<b>294</b>	<b>52,968</b>	<b>-</b>	<b>4,269</b>	<b>3,019</b>	<b>1,250</b>	<b>1,352</b>
<b>TOTAL</b>	<b>3,824,930</b>	<b>2,249,491</b>	<b>267,460</b>	<b>75,273</b>	<b>192,187</b>	<b>519,904</b>	<b>124,675</b>	<b>395,229</b>	<b>-</b>	<b>445,197</b>	<b>105,636</b>	<b>339,561</b>	<b>1,016,930</b>



**SUPERINTENDENCIA DE SEGUROS Y REASEGUROS DE PANAMA**  
**POBLACION-UNIDADES ASEGURADA DE SEGURO DIRECTO TOTALES LOCAL Y EXTERIOR**  
**AL 31 DE MARZO DE 2019**

RAMOS DE SEGUROS	RAMOS GENERALES											
	TOTAL GENERALES	Incendio y Líneas Aliadas	Residencial	Comercial	Industrial	Vida Industrial	Anualidades	Rentas Vitalicias	Pérdida de Ingresos	Multirisgo	Residencial	Comercial e Industrial
ACERTA SEGUROS	19,309	1,448	1,007	440	1	25	-	-	-	561	493	68
ALIADO SEGUROS	10,647	969	466	498	5	-	-	-	-	246	157	89
ASEGURADORA ANCON, S.A	86,830	6,195	3,227	2,704	264	-	-	-	-	1,634	820	814
ASEGURADORA GLOBAL, S.A	82,498	23,898	23,412	486	-	-	-	-	-	-	-	-
ASSA COMPAÑÍA DE SEGUROS, S.A	429,140	186,589	141,124	45,465	-	-	-	-	-	18,758	14,669	4,089
BANESCO SEGUROS, S.A.	18,394	7,619	-	7,619	-	-	-	-	-	1,149	558	591
CHUBB SEGUROS PANAMA, S.A.	1,050	131	-	131	-	-	-	-	-	80	-	80
COMPAÑÍA INTERNACIONAL DE SEGUROS, S.A	221,849	14,256	14,256	-	-	-	-	-	-	2,377	2,377	-
GENERAL DE SEGUROS, S.A.	54,042	45,839	45,839	-	-	-	-	-	-	316	231	85
MAPFRE PANAMÁ, S.A	150,978	30,677	-	30,677	-	-	-	-	-	-	-	-
MERCANTIL PANAMÁ SEGUROS, S.A	738	-	-	-	-	-	-	-	-	352	242	110
MULTIBANK SEGUROS, S.A	39,392	6,940	6,616	313	11	-	-	-	-	169	125	44
NACIONAL DE SEGUROS DE PANAMÁ Y CENTROAMÉRICA	4,159	2,194	984	1,210	-	-	-	-	-	-	-	-
ÓPTIMA COMPAÑÍA DE SEGUROS, S.A.	17,854	2,522	1,718	699	105	-	-	-	-	526	301	225
PAN AMERICAN LIFE INSURANCE DE PANAMÁ, S.A	-	-	-	-	-	-	-	-	-	-	-	-
SAGICOR PANAMÁ, S.A	-	-	-	-	-	-	-	-	-	-	-	-
SEGUROS FEDPA, S.A	137,437	2,360	2,360	-	-	-	-	-	-	331	105	226
SEGUROS SURAMERICANA, S.A	223,257	82,408	69,936	12,472	-	-	-	-	-	-	-	-
VIVIR COMPAÑÍA DE SEGUROS, SA.	-	-	-	-	-	-	-	-	-	-	-	-
WORLDWIDE MEDICAL ASSURANCE, LTD	-	-	-	-	-	-	-	-	-	-	-	-
<b>SUB-TOTAL</b>	<b>1,497,574</b>	<b>414,045</b>	<b>310,945</b>	<b>102,714</b>	<b>386</b>	<b>25</b>	<b>-</b>	<b>-</b>	<b>-</b>	<b>26,499</b>	<b>20,078</b>	<b>6,421</b>



**SUPERINTENDENCIA DE SEGUROS Y REASEGUROS DE PANAMA**  
**POBLACION-UNIDADES ASEGURADA DE SEGURO DIRECTO TOTALES LOCAL Y EXTERIOR**  
**AL 31 DE MARZO DE 2019**

RAMOS DE SEGUROS	RAMOS GENERALES											
	TOTAL GENERALES	Incendio y Líneas Aliadas	Residencial	Comercial	Industrial	Vida Industrial	Anualidades	Rentas Vitalicias	Pérdida de Ingresos	Multiriesgo	Residencial	Comercial e Industrial
BUPA PANAMÁ, S.A.	-	-	-	-	-	-	-	-	-	-	-	-
LA FLORESTA DE SEGUROS Y VIDA, S.A	10,279	1,777	1,679	98	-	-	-	-	-	-	-	-
LA REGIONAL DE SEGUROS, S.A	67,586	682	548	130	4	-	-	-	-	386	173	213
<b>SUB-TOTAL</b>	<b>77,865</b>	<b>2,459</b>	<b>2,227</b>	<b>228</b>	<b>4</b>	<b>-</b>	<b>-</b>	<b>-</b>	<b>-</b>	<b>386</b>	<b>173</b>	<b>213</b>
<b>TOTAL</b>	<b>1,575,439</b>	<b>416,504</b>	<b>313,172</b>	<b>102,942</b>	<b>390</b>	<b>25</b>	<b>-</b>	<b>-</b>	<b>-</b>	<b>26,885</b>	<b>20,251</b>	<b>6,634</b>





**SUPERINTENDENCIA DE SEGUROS Y REASEGUROS DE PANAMA**  
**POBLACION-UNIDADES ASEGURADA DE SEGURO DIRECTO TOTALES LOCAL Y EXTERIOR**  
**AL 31 DE MARZO DE 2019**

RAMOS DE SEGUROS	RAMOS GENERALES														
	Transporte de Carga	Terrestre	Marítimo	Aéreo	Casco	Marítimo	Aéreo	Automóvil	Ramos Técnicos	TRC TRM	Equipo Electrónico	Caldera y Maquinaria	Rotura de Maquinaria	Equipo Pesado	Vidrios
ACERTA SEGUROS	91	67	14	10	37	17	20	15,999	238	18	74	-	85	58	3
ALIADO SEGUROS	79	79	-	-	26	14	12	5,279	526	102	142	-	75	207	-
ASEGURADORA ANCON, S.A	350	336	13	1	110	65	45	75,059	576	69	130	-	122	252	3
ASEGURADORA GLOBAL, S.A	-	-	-	-	-	-	-	13,176	-	-	-	-	-	-	-
ASSA COMPAÑÍA DE SEGUROS, S.A	13,169	2,201	10,968	-	834	702	132	170,857	4,143	122	2,984	832	205	-	-
BANESCO SEGUROS, S.A.	127	127	-	-	15	15	-	7,402	931	129	63	-	120	619	-
CHUBB SEGUROS PANAMA, S.A.	75	-	75	-	-	-	-	-	113	113	-	-	-	-	-
COMPAÑÍA INTERNACIONAL DE SEGUROS, S.A	18,836	18,836	-	-	253	197	56	160,230	1,706	747	282	-	109	568	-
GENERAL DE SEGUROS, S.A.	31	14	17	-	4	3	1	6,629	443	37	172	2	151	79	2
MAPFRE PANAMÁ, S.A	1,575	1,575	-	-	75	41	34	108,689	2,080	140	337	-	454	1,149	-
MERCANTIL PANAMÁ SEGUROS, S.A	-	-	-	-	-	-	-	253	-	-	-	-	-	-	-
MULTIBANK SEGUROS, S.A	19	19	-	-	21	7	14	14,332	169	69	19	-	35	46	-
NACIONAL DE SEGUROS DE PANAMÁ Y CENTROAMÉRICA	33	15	18	-	14	4	10	1	158	96	18	-	23	21	-
ÓPTIMA COMPAÑÍA DE SEGUROS, S.A.	323	133	138	52	92	83	9	7,986	688	350	109	-	91	138	-
PAN AMERICAN LIFE INSURANCE DE PANAMÁ, S.A	-	-	-	-	-	-	-	-	-	-	-	-	-	-	-
SAGICOR PANAMÁ, S.A	-	-	-	-	-	-	-	-	-	-	-	-	-	-	-
SEGUROS FEDPA, S.A	401	401	-	-	1	1	-	133,759	135	1	36	-	29	69	-
SEGUROS SURAMERICANA, S.A	1,073	1,073	-	-	5	5	-	130,810	1,474	190	472	-	269	540	3
VIVIR COMPAÑÍA DE SEGUROS, SA.	-	-	-	-	-	-	-	-	-	-	-	-	-	-	-
WORLDWIDE MEDICAL ASSURANCE, LTD	-	-	-	-	-	-	-	-	-	-	-	-	-	-	-
<b>SUB-TOTAL</b>	<b>36,182</b>	<b>24,876</b>	<b>11,243</b>	<b>63</b>	<b>1,487</b>	<b>1,154</b>	<b>333</b>	<b>850,461</b>	<b>13,380</b>	<b>2,183</b>	<b>4,838</b>	<b>834</b>	<b>1,768</b>	<b>3,746</b>	<b>11</b>



**SUPERINTENDENCIA DE SEGUROS Y REASEGUROS DE PANAMA**  
**POBLACION-UNIDADES ASEGURADA DE SEGURO DIRECTO TOTALES LOCAL Y EXTERIOR**  
**AL 31 DE MARZO DE 2019**

RAMOS DE SEGUROS	RAMOS GENERALES														
	Transporte de Carga	Terrestre	Marítimo	Aéreo	Casco	Marítimo	Aéreo	Automóvil	Ramos Técnicos	TRC TRM	Equipo Electrónico	Caldera y Maquinaria	Rotura de Maquinaria	Equipo Pesado	Vidrios
BUPA PANAMÁ, S.A.	-	-	-	-	-	-	-	-	-	-	-	-	-	-	-
LA FLORESTA DE SEGUROS Y VIDA, S.A	577	577	-	-	-	-	-	2,935	242	68	40	-	-	134	-
LA REGIONAL DE SEGUROS, S.A	55	44	11	-	37	24	13	65,484	73	27	12	-	2	32	-
<b>SUB-TOTAL</b>	<b>632</b>	<b>621</b>	<b>11</b>	<b>-</b>	<b>37</b>	<b>24</b>	<b>13</b>	<b>68,419</b>	<b>315</b>	<b>95</b>	<b>52</b>	<b>-</b>	<b>2</b>	<b>166</b>	<b>-</b>
<b>TOTAL</b>	<b>36,814</b>	<b>25,497</b>	<b>11,254</b>	<b>63</b>	<b>1,524</b>	<b>1,178</b>	<b>346</b>	<b>918,880</b>	<b>13,695</b>	<b>2,278</b>	<b>4,890</b>	<b>834</b>	<b>1,770</b>	<b>3,912</b>	<b>11</b>



**SUPERINTENDENCIA DE SEGUROS Y REASEGUROS DE PANAMA**  
**POBLACION-UNIDADES ASEGURADA DE SEGURO DIRECTO TOTALES LOCAL Y EXTERIOR**  
**AL 31 DE MARZO DE 2019**

RAMOS DE SEGUROS	RAMOS GENERALES									
	Riesgos Diversos	Responsabilidad Civil	Robo	Fidelidad y DDD	BBB	Otros	Titulos de Propiedad	Fianzas	Oferta y Cumplimiento	Otras
ACERTA SEGUROS	774	589	51	69	1	64	-	136	60	76
ALIADO SEGUROS	630	398	2	2	-	228	-	2,892	717	2,175
ASEGURADORA ANCON, S.A	1,271	874	171	-	-	226	-	1,635	527	1,108
ASEGURADORA GLOBAL, S.A	44,647	-	-	-	-	44,647	-	777	153	624
ASSA COMPAÑÍA DE SEGUROS, S.A	12,128	6,594	2,955	348	22	2,209	-	22,662	1,844	20,818
BANESCO SEGUROS, S.A.	703	554	37	46	-	66	-	448	-	448
CHUBB SEGUROS PANAMA, S.A.	380	380	-	-	-	-	-	271	-	271
COMPAÑÍA INTERNACIONAL DE SEGUROS, S.A	3,250	2,523	204	160	-	363	-	20,941	15,285	5,656
GENERAL DE SEGUROS, S.A.	296	215	21	31	1	28	40	444	444	-
MAPFRE PANAMÁ, S.A	4,567	1,662	189	103	4	2,609	-	3,315	3,307	8
MERCANTIL PANAMÁ SEGUROS, S.A	86	32	-	-	-	54	-	47	-	47
MULTIBANK SEGUROS, S.A	17,633	101	15	6	2	17,509	-	109	82	27
NACIONAL DE SEGUROS DE PANAMÁ Y CENTROAMÉRICA	610	416	93	50	1	50	-	1,149	1,149	-
ÓPTIMA COMPAÑÍA DE SEGUROS, S.A.	1,383	1,117	129	1	-	136	-	4,334	2,000	2,334
PAN AMERICAN LIFE INSURANCE DE PANAMÁ, S.A	-	-	-	-	-	-	-	-	-	-
SAGICOR PANAMÁ, S.A	-	-	-	-	-	-	-	-	-	-
SEGUROS FEDPA, S.A	314	232	9	73	-	-	-	136	37	99
SEGUROS SURAMERICANA, S.A	4,072	2,706	463	252	-	651	-	3,415	-	3,415
VIVIR COMPAÑÍA DE SEGUROS, SA.	-	-	-	-	-	-	-	-	-	-
WORLDWIDE MEDICAL ASSURANCE, LTD	-	-	-	-	-	-	-	-	-	-
<b>SUB-TOTAL</b>	<b>92,744</b>	<b>18,393</b>	<b>4,339</b>	<b>1,141</b>	<b>31</b>	<b>68,840</b>	<b>40</b>	<b>62,711</b>	<b>25,605</b>	<b>37,106</b>



**SUPERINTENDENCIA DE SEGUROS Y REASEGUROS DE PANAMA**  
**POBLACION-UNIDADES ASEGURADA DE SEGURO DIRECTO TOTALES LOCAL Y EXTERIOR**  
**AL 31 DE MARZO DE 2019**

RAMOS DE SEGUROS	RAMOS GENERALES									
	Riesgos Diversos	Responsabilidad Civil	Robo	Fidelidad y DDD	BBB	Otros	Titulos de Propiedad	Fianzas	Oferta y Cumplimiento	Otras
BUPA PANAMÁ, S.A.	-	-	-	-	-	-	-	-	-	-
LA FLORESTA DE SEGUROS Y VIDA, S.A	1,396	962	-	-	-	434	-	3,352	-	3,352
LA REGIONAL DE SEGUROS, S.A	232	164	6	4	-	58	-	637	431	206
<b>SUB-TOTAL</b>	<b>1,628</b>	<b>1,126</b>	<b>6</b>	<b>4</b>	<b>-</b>	<b>492</b>	<b>-</b>	<b>3,989</b>	<b>431</b>	<b>3,558</b>
<b>TOTAL</b>	<b>94,372</b>	<b>19,519</b>	<b>4,345</b>	<b>1,145</b>	<b>31</b>	<b>69,332</b>	<b>40</b>	<b>66,700</b>	<b>26,036</b>	<b>40,664</b>



**SUPERINTENDENCIA DE SEGUROS Y REASEGUROS DE PANAMA**  
**POLIZAS VIGENTES DE SEGURO DIRECTO TOTALES LOCAL Y EXTERIOR**  
**AL 31 DE MARZO DE 2019**

RAMOS DE SEGUROS	GRAN TOTAL	RAMOS VIDA											
		TOTAL VIDA	Vida Individual	Primer año	Renovación	Accidentes Personales	Individual	Grupo	Invalidez	Salud	Individual	Grupo	Colectivos de Vida
ACERTA SEGUROS	18,635	1,588	899	280	619	184	46	138	-	473	457	16	32
ALIADO SEGUROS	7,881	411	-	-	-	249	56	193	-	-	-	-	162
ASEGURADORA ANCON, S.A	80,567	7,379	2,063	457	1,606	607	460	147	-	4,471	4,303	168	238
ASEGURADORA GLOBAL, S.A	49,332	11,384	8,040	8,040	-	3,341	3,341	-	-	-	-	-	3
ASSA COMPAÑÍA DE SEGUROS, S.A	371,035	100,439	74,823	21,536	53,287	11,417	8,003	3,414	-	12,105	11,584	521	2,094
BANESCO SEGUROS, S.A.	16,299	6,193	5,723	5,006	717	446	244	202	-	1	-	1	23
CHUBB SEGUROS PANAMA, S.A.	699	4	-	-	-	2	-	2	-	-	-	-	2
COMPAÑÍA INTERNACIONAL DE SEGUROS, S.A	273,584	69,514	32,187	3,716	28,471	5,547	2,833	2,714	-	30,942	29,286	1,656	838
GENERAL DE SEGUROS, S.A.	98,968	46,663	-	-	-	82	82	-	-	-	-	-	46,581
MAPFRE PANAMÁ, S.A	153,218	45,716	26,860	3,529	23,331	941	853	88	-	17,802	15,859	1,943	113
MERCANTIL PANAMÁ SEGUROS, S.A	2,799	2,061	668	284	384	168	168	-	-	1,225	1,225	-	-
MULTIBANK SEGUROS, S.A	30,791	9,175	920	262	658	8,246	8,244	2	-	-	-	-	9
NACIONAL DE SEGUROS DE PANAMÁ Y CENTROAMÉRICA	4,895	736	432	176	256	156	152	4	-	-	-	-	148
ÓPTIMA COMPAÑÍA DE SEGUROS, S.A.	18,874	4,332	292	292	-	790	460	330	-	-	-	-	3,250
PAN AMERICAN LIFE INSURANCE DE PANAMÁ, S.A	41,322	41,322	21,349	8,312	13,037	9,524	9,147	377	-	9,431	7,482	1,949	1,018
SAGICOR PANAMÁ, S.A	2,450	2,450	1,308	827	481	41	-	41	-	1,074	1,020	54	27
SEGUROS FEDPA, S.A	171,135	36,402	235	229	6	35,356	35,021	335	-	1	-	1	810
SEGUROS SURAMERICANA, S.A	348,186	143,836	72,053	17,527	54,526	69,771	34,605	35,166	-	68	68	-	1,944
VIVIR COMPAÑÍA DE SEGUROS, SA.	7,992	7,992	-	-	-	2	-	2	-	7,925	7,756	169	65
WORLDWIDE MEDICAL ASSURANCE, LTD	9,170	9,170	2,610	1,186	1,424	739	-	739	-	5,492	4,052	1,440	329
<b>SUB-TOTAL</b>	<b>1,707,832</b>	<b>546,767</b>	<b>250,462</b>	<b>71,659</b>	<b>178,803</b>	<b>147,609</b>	<b>103,715</b>	<b>43,894</b>	<b>-</b>	<b>91,010</b>	<b>83,092</b>	<b>7,918</b>	<b>57,686</b>



**SUPERINTENDENCIA DE SEGUROS Y REASEGUROS DE PANAMA**  
**POLIZAS VIGENTES DE SEGURO DIRECTO TOTALES LOCAL Y EXTERIOR**  
**AL 31 DE MARZO DE 2019**

RAMOS DE SEGUROS	GRAN TOTAL	RAMOS VIDA												
		TOTAL VIDA	Vida Individual	Primer año	Renovación	Accidentes Personales	Individual	Grupo	Invalidez	Salud	Individual	Grupo	Colectivos de Vida	
BUPA PANAMÁ, S.A.	958	958	-	-	-	-	-	-	-	-	958	680	278	-
LA FLORESTA DE SEGUROS Y VIDA, S.A	12,415	2,786	402	139	263	373	180	193	-	1,765	1,084	681	246	
LA REGIONAL DE SEGUROS, S.A	67,610	1,333	1,166	512	654	121	99	22	-	44	44	-	2	
<b>SUB-TOTAL</b>	<b>80,983</b>	<b>5,077</b>	<b>1,568</b>	<b>651</b>	<b>917</b>	<b>494</b>	<b>279</b>	<b>215</b>	<b>-</b>	<b>2,767</b>	<b>1,808</b>	<b>959</b>	<b>248</b>	
<b>TOTAL</b>	<b>1,788,815</b>	<b>551,844</b>	<b>252,030</b>	<b>72,310</b>	<b>179,720</b>	<b>148,103</b>	<b>103,994</b>	<b>44,109</b>	<b>-</b>	<b>93,777</b>	<b>84,900</b>	<b>8,877</b>	<b>57,934</b>	



**SUPERINTENDENCIA DE SEGUROS Y REASEGUROS DE PANAMA**  
**POLIZAS VIGENTES DE SEGURO DIRECTO TOTALES LOCAL Y EXTERIOR**  
**AL 31 DE MARZO DE 2019**

RAMOS DE SEGUROS	RAMOS GENERALES											
	TOTAL GENERALES	Incendio y Líneas Aliadas	Residencial	Comercial	Industrial	Vida Industrial	Anualidades	Rentas Vitalicias	Pérdida de Ingresos	Multirisgo	Residencial	Comercial e Industrial
ACERTA SEGUROS	17,047	1,448	1,007	440	1	25	-	-	-	561	493	68
ALIADO SEGUROS	7,470	682	375	303	4	-	-	-	-	216	133	83
ASEGURADORA ANCON, S.A	73,188	4,569	3,047	1,331	191	-	-	-	-	1,443	800	643
ASEGURADORA GLOBAL, S.A	37,948	23,898	23,412	486	-	-	-	-	-	-	-	-
ASSA COMPAÑÍA DE SEGUROS, S.A	270,596	62,969	48,337	14,632	-	-	-	-	-	17,725	14,131	3,594
BANESCO SEGUROS, S.A.	10,106	1,971	-	1,971	-	-	-	-	-	933	549	384
CHUBB SEGUROS PANAMA, S.A.	695	49	-	49	-	-	-	-	-	34	-	34
COMPAÑÍA INTERNACIONAL DE SEGUROS, S.A	204,070	14,256	14,256	-	-	-	-	-	-	2,377	2,377	-
GENERAL DE SEGUROS, S.A.	52,305	44,842	44,842	-	-	-	-	-	-	313	231	82
MAPFRE PANAMÁ, S.A	107,502	21,245	-	21,245	-	-	-	-	-	-	-	-
MERCANTIL PANAMÁ SEGUROS, S.A	738	-	-	-	-	-	-	-	-	352	242	110
MULTIBANK SEGUROS, S.A	21,616	6,940	6,616	313	11	-	-	-	-	169	125	44
NACIONAL DE SEGUROS DE PANAMÁ Y CENTROAMÉRICA	4,159	2,194	984	1,210	-	-	-	-	-	-	-	-
ÓPTIMA COMPAÑÍA DE SEGUROS, S.A.	14,542	2,522	1,718	699	105	-	-	-	-	526	301	225
PAN AMERICAN LIFE INSURANCE DE PANAMÁ, S.A	-	-	-	-	-	-	-	-	-	-	-	-
SAGICOR PANAMÁ, S.A	-	-	-	-	-	-	-	-	-	-	-	-
SEGUROS FEDPA, S.A	134,733	2,232	2,232	-	-	-	-	-	-	330	105	225
SEGUROS SURAMERICANA, S.A	204,350	64,787	52,315	12,472	-	-	-	-	-	-	-	-
VIVIR COMPAÑÍA DE SEGUROS, SA.	-	-	-	-	-	-	-	-	-	-	-	-
WORLDWIDE MEDICAL ASSURANCE, LTD	-	-	-	-	-	-	-	-	-	-	-	-
<b>SUB-TOTAL</b>	<b>1,161,065</b>	<b>254,604</b>	<b>199,141</b>	<b>55,151</b>	<b>312</b>	<b>25</b>	<b>-</b>	<b>-</b>	<b>-</b>	<b>24,979</b>	<b>19,487</b>	<b>5,492</b>



**SUPERINTENDENCIA DE SEGUROS Y REASEGUROS DE PANAMA**  
**POLIZAS VIGENTES DE SEGURO DIRECTO TOTALES LOCAL Y EXTERIOR**  
**AL 31 DE MARZO DE 2019**

RAMOS DE SEGUROS	RAMOS GENERALES											
	TOTAL GENERALES	Incendio y Líneas Aliadas	Residencial	Comercial	Industrial	Vida Industrial	Anualidades	Rentas Vitalicias	Pérdida de Ingresos	Multiriesgo	Residencial	Comercial e Industrial
BUPA PANAMÁ, S.A.	-	-	-	-	-	-	-	-	-	-	-	-
LA FLORESTA DE SEGUROS Y VIDA, S.A	9,629	1,700	1,602	98	-	-	-	-	-	-	-	-
LA REGIONAL DE SEGUROS, S.A	66,277	682	548	130	4	-	-	-	-	386	173	213
<b>SUB-TOTAL</b>	<b>75,906</b>	<b>2,382</b>	<b>2,150</b>	<b>228</b>	<b>4</b>	-	-	-	-	<b>386</b>	<b>173</b>	<b>213</b>
<b>TOTAL</b>	<b>1,236,971</b>	<b>256,986</b>	<b>201,291</b>	<b>55,379</b>	<b>316</b>	<b>25</b>	-	-	-	<b>25,365</b>	<b>19,660</b>	<b>5,705</b>





**SUPERINTENDENCIA DE SEGUROS Y REASEGUROS DE PANAMA**  
**POLIZAS VIGENTES DE SEGURO DIRECTO TOTALES LOCAL Y EXTERIOR**  
**AL 31 DE MARZO DE 2019**

RAMOS DE SEGUROS	RAMOS GENERALES														
	Transporte de Carga	Terrestre	Marítimo	Aéreo	Casco	Marítimo	Aéreo	Automóvil	Ramos Técnicos	TRC TRM	Equipo Electrónico	Caldera y Maquinaria	Rotura de Maquinaria	Equipo Pesado	Vidrios
ACERTA SEGUROS	91	67	14	10	37	17	20	13,737	238	18	74	-	85	58	3
ALIADO SEGUROS	79	79	-	-	16	13	3	4,254	314	102	51	-	56	105	-
ASEGURADORA ANCON, S.A	320	306	13	1	100	62	38	63,472	442	69	111	-	83	176	3
ASEGURADORA GLOBAL, S.A	-	-	-	-	-	-	-	13,176	-	-	-	-	-	-	-
ASSA COMPAÑÍA DE SEGUROS, S.A	9,317	2,201	7,116	-	385	362	23	143,844	3,291	100	2,168	829	194	-	-
BANESCO SEGUROS, S.A.	127	127	-	-	6	6	-	5,532	397	129	49	-	49	170	-
CHUBB SEGUROS PANAMA, S.A.	28	-	28	-	-	-	-	-	47	47	-	-	-	-	-
COMPAÑÍA INTERNACIONAL DE SEGUROS, S.A	18,836	18,836	-	-	253	197	56	142,451	1,706	747	282	-	109	568	-
GENERAL DE SEGUROS, S.A.	31	14	17	-	4	3	1	6,065	278	37	71	1	91	76	2
MAPFRE PANAMÁ, S.A	1,044	1,044	-	-	56	38	18	77,072	793	107	192	-	103	391	-
MERCANTIL PANAMÁ SEGUROS, S.A	-	-	-	-	-	-	-	253	-	-	-	-	-	-	-
MULTIBANK SEGUROS, S.A	19	19	-	-	21	7	14	14,055	169	69	19	-	35	46	-
NACIONAL DE SEGUROS DE PANAMÁ Y CENTROAMÉRICA	33	15	18	-	14	4	10	1	158	96	18	-	23	21	-
ÓPTIMA COMPAÑÍA DE SEGUROS, S.A.	323	133	138	52	92	83	9	4,674	688	350	109	-	91	138	-
PAN AMERICAN LIFE INSURANCE DE PANAMÁ, S.A	-	-	-	-	-	-	-	-	-	-	-	-	-	-	-
SAGICOR PANAMÁ, S.A	-	-	-	-	-	-	-	-	-	-	-	-	-	-	-
SEGUROS FEDPA, S.A	361	361	-	-	1	1	-	131,271	115	1	31	-	24	59	-
SEGUROS SURAMERICANA, S.A	1,073	1,073	-	-	5	5	-	129,655	1,362	79	472	-	269	540	2
VIVIR COMPAÑÍA DE SEGUROS, SA.	-	-	-	-	-	-	-	-	-	-	-	-	-	-	-
WORLDWIDE MEDICAL ASSURANCE, LTD	-	-	-	-	-	-	-	-	-	-	-	-	-	-	-
<b>SUB-TOTAL</b>	<b>31,682</b>	<b>24,275</b>	<b>7,344</b>	<b>63</b>	<b>990</b>	<b>798</b>	<b>192</b>	<b>749,512</b>	<b>9,998</b>	<b>1,951</b>	<b>3,647</b>	<b>830</b>	<b>1,212</b>	<b>2,348</b>	<b>10</b>



**SUPERINTENDENCIA DE SEGUROS Y REASEGUROS DE PANAMA**  
**POLIZAS VIGENTES DE SEGURO DIRECTO TOTALES LOCAL Y EXTERIOR**  
**AL 31 DE MARZO DE 2019**

RAMOS DE SEGUROS	RAMOS GENERALES														
	Transporte de Carga	Terrestre	Marítimo	Aéreo	Casco	Marítimo	Aéreo	Automóvil	Ramos Técnicos	TRC TRM	Equipo Electrónico	Caldera y Maquinaria	Rotura de Maquinaria	Equipo Pesado	Vidrios
BUPA PANAMÁ, S.A.	-	-	-	-	-	-	-	-	-	-	-	-	-	-	-
LA FLORESTA DE SEGUROS Y VIDA, S.A	577	577	-	-	-	-	-	2,458	204	68	40	-	-	96	-
LA REGIONAL DE SEGUROS, S.A	55	44	11	-	37	24	13	64,175	73	27	12	-	2	32	-
<b>SUB-TOTAL</b>	<b>632</b>	<b>621</b>	<b>11</b>	<b>-</b>	<b>37</b>	<b>24</b>	<b>13</b>	<b>66,633</b>	<b>277</b>	<b>95</b>	<b>52</b>	<b>-</b>	<b>2</b>	<b>128</b>	<b>-</b>
<b>TOTAL</b>	<b>32,314</b>	<b>24,896</b>	<b>7,355</b>	<b>63</b>	<b>1,027</b>	<b>822</b>	<b>205</b>	<b>816,145</b>	<b>10,275</b>	<b>2,046</b>	<b>3,699</b>	<b>830</b>	<b>1,214</b>	<b>2,476</b>	<b>10</b>



**SUPERINTENDENCIA DE SEGUROS Y REASEGUROS DE PANAMA**  
**POLIZAS VIGENTES DE SEGURO DIRECTO TOTALES LOCAL Y EXTERIOR**  
**AL 31 DE MARZO DE 2019**

RAMOS DE SEGUROS	RAMOS GENERALES									
	Riesgos Diversos	Responsabilidad Civil	Robo	Fidelidad y DDD	BBB	Otros	Titulos de Propiedad	Fianzas	Oferta y Cumplimiento	Otras
ACERTA SEGUROS	774	589	51	69	1	64	-	136	60	76
ALIADO SEGUROS	470	315	2	2	-	151	-	1,439	428	1,011
ASEGURADORA ANCON, S.A	1,207	838	156	-	-	213	-	1,635	527	1,108
ASEGURADORA GLOBAL, S.A	97	-	-	-	-	97	-	777	153	624
ASSA COMPAÑÍA DE SEGUROS, S.A	10,885	5,942	2,401	345	22	2,175	-	22,180	1,717	20,463
BANESCO SEGUROS, S.A.	692	546	36	44	-	66	-	448	-	448
CHUBB SEGUROS PANAMA, S.A.	266	266	-	-	-	-	-	271	-	271
COMPAÑÍA INTERNACIONAL DE SEGUROS, S.A	3,250	2,523	204	160	-	363	-	20,941	15,285	5,656
GENERAL DE SEGUROS, S.A.	288	212	21	29	1	25	40	444	444	-
MAPFRE PANAMÁ, S.A	4,099	1,368	176	100	3	2,452	-	3,193	3,185	8
MERCANTIL PANAMÁ SEGUROS, S.A	86	32	-	-	-	54	-	47	-	47
MULTIBANK SEGUROS, S.A	134	101	15	6	2	10	-	109	82	27
NACIONAL DE SEGUROS DE PANAMÁ Y CENTROAMÉRICA	610	416	93	50	1	50	-	1,149	1,149	-
ÓPTIMA COMPAÑÍA DE SEGUROS, S.A.	1,383	1,117	129	1	-	136	-	4,334	2,000	2,334
PAN AMERICAN LIFE INSURANCE DE PANAMÁ, S.A	-	-	-	-	-	-	-	-	-	-
SAGICOR PANAMÁ, S.A	-	-	-	-	-	-	-	-	-	-
SEGUROS FEDPA, S.A	287	210	9	68	-	-	-	136	37	99
SEGUROS SURAMERICANA, S.A	4,053	2,706	463	252	-	632	-	3,415	-	3,415
VIVIR COMPAÑÍA DE SEGUROS, SA.	-	-	-	-	-	-	-	-	-	-
WORLDWIDE MEDICAL ASSURANCE, LTD	-	-	-	-	-	-	-	-	-	-
<b>SUB-TOTAL</b>	<b>28,581</b>	<b>17,181</b>	<b>3,756</b>	<b>1,126</b>	<b>30</b>	<b>6,488</b>	<b>40</b>	<b>60,654</b>	<b>25,067</b>	<b>35,587</b>



**SUPERINTENDENCIA DE SEGUROS Y REASEGUROS DE PANAMA**  
**POLIZAS VIGENTES DE SEGURO DIRECTO TOTALES LOCAL Y EXTERIOR**  
**AL 31 DE MARZO DE 2019**

RAMOS DE SEGUROS	RAMOS GENERALES									
	Riesgos Diversos	Responsabilidad Civil	Robo	Fidelidad y DDD	BBB	Otros	Titulos de Propiedad	Fianzas	Oferta y Cumplimiento	Otras
BUPA PANAMÁ, S.A.	-	-	-	-	-	-	-	-	-	-
LA FLORESTA DE SEGUROS Y VIDA, S.A	1,349	915	-	-	-	434	-	3,341	-	3,341
LA REGIONAL DE SEGUROS, S.A	232	164	6	4	-	58	-	637	431	206
<b>SUB-TOTAL</b>	<b>1,581</b>	<b>1,079</b>	<b>6</b>	<b>4</b>	<b>-</b>	<b>492</b>	<b>-</b>	<b>3,978</b>	<b>431</b>	<b>3,547</b>
<b>TOTAL</b>	<b>30,162</b>	<b>18,260</b>	<b>3,762</b>	<b>1,130</b>	<b>30</b>	<b>6,980</b>	<b>40</b>	<b>64,632</b>	<b>25,498</b>	<b>39,134</b>



**SUPERINTENDENCIA DE SEGUROS Y REASEGUROS DE PANAMA**

**PRIMAS SUSCRITAS DE SEGURO DIRECTO TOTALES LOCAL Y EXTERIOR**

**AL 31 DE MARZO DE 2019**

RAMOS DE SEGUROS	GRAN TOTAL	RAMOS VIDA											
		TOTAL VIDA	Vida Individual	Primer año	Renovación	Accidentes Personales	Individual	Grupo	Invalidez	Salud	Individual	Grupo	Colectivos de Vida
ACERTA SEGUROS	6,161,101.16	1,308,074.39	263,601.64	19,490.86	244,110.78	49,835.32	12,688.84	37,146.48	-	921,863.48	194,912.67	726,950.81	72,773.95
ALIADO SEGUROS	4,279,931.67	385,487.68	-	-	-	87,284.57	2,906.48	84,378.09	-	-	-	-	298,203.11
ASEGURADORA ANCON, S.A	12,969,026.40	4,564,192.90	199,529.81	36,431.71	163,098.10	460,709.83	195,726.48	264,983.35	-	3,544,101.51	2,863,633.53	680,467.98	359,851.75
ASEGURADORA GLOBAL, S.A	7,545,196.77	4,059,030.75	182,765.69	182,765.69	-	204,925.62	204,925.62	-	-	-	-	-	3,671,339.44
ASSA COMPAÑÍA DE SEGUROS, S.A	105,224,599.64	45,227,258.22	12,970,253.57	1,458,433.77	11,511,819.80	1,155,388.91	210,858.56	944,530.35	-	15,642,493.02	7,578,291.82	8,064,201.20	15,459,122.72
BANESCO SEGUROS, S.A.	4,855,894.53	2,709,937.44	293,503.95	82,128.62	211,375.33	15,387.03	3,982.43	11,404.60	-	-	-	-	2,401,046.46
CHUBB SEGUROS PANAMA, S.A.	1,917,572.05	559,618.86	-	-	-	558,917.24	-	558,917.24	-	-	-	-	701.62
COMPAÑÍA INTERNACIONAL DE SEGUROS, S.A	65,096,544.34	28,205,220.96	6,827,066.31	1,175,641.20	5,651,425.11	1,487,264.55	126,880.13	1,360,384.42	-	12,705,467.53	7,417,773.97	5,287,693.56	7,185,422.57
GENERAL DE SEGUROS, S.A.	11,743,532.49	6,522,412.19	-	-	-	2,199.10	2,199.10	-	-	-	-	-	6,520,213.09
MAPFRE PANAMÁ, S.A	58,450,001.50	27,754,758.57	5,845,490.43	646,306.47	5,199,183.96	704,957.39	93,404.86	611,552.53	-	16,815,104.40	6,913,760.30	9,901,344.10	4,389,206.35
MERCANTIL PANAMÁ SEGUROS, S.A	2,292,157.65	1,565,158.43	131,294.32	41,761.85	89,532.47	10,656.91	10,656.91	-	-	1,418,272.33	1,418,272.33	-	4,934.87
MULTIBANK SEGUROS, S.A	6,209,076.38	2,152,853.63	93,138.95	30,116.53	63,022.42	242,394.46	241,911.97	482.49	-	-	-	-	1,817,320.22
NACIONAL DE SEGUROS DE PANAMÁ Y CENTROAMÉRICA	5,750,143.71	381,238.87	69,043.45	10,126.42	58,917.03	32,014.18	24,890.46	7,123.72	-	-	-	-	280,181.24
ÓPTIMA COMPAÑÍA DE SEGUROS, S.A.	5,212,205.02	1,802,350.62	32,051.29	32,051.29	-	258,089.77	12,732.01	245,357.76	-	-	-	-	1,512,209.56
PAN AMERICAN LIFE INSURANCE DE PANAMÁ, S.A	34,187,725.60	34,187,725.60	7,902,174.11	1,415,554.39	6,486,619.72	698,894.28	368,934.25	329,960.03	-	21,100,695.72	4,289,253.24	16,811,442.48	4,485,961.49
SAGICOR PANAMÁ, S.A	1,061,791.69	1,061,791.69	115,226.32	23,045.25	92,181.07	73,875.87	-	73,875.87	-	798,704.32	597,813.29	200,891.03	73,985.18
SEGUROS FEDPA, S.A	10,334,258.49	1,892,855.85	13,241.21	12,739.95	501.26	833,353.60	399,950.89	433,402.71	-	14,265.33	-	14,265.33	1,031,995.71
SEGUROS SURAMERICANA, S.A	36,024,452.99	13,044,553.84	5,671,160.94	988,026.79	4,683,134.15	1,522,198.37	1,446,520.69	75,677.68	-	85,925.44	85,925.44	-	5,765,269.09
VIVIR COMPAÑÍA DE SEGUROS, S.A.	2,332,695.75	2,332,695.75	-	-	-	677.40	-	677.40	-	2,279,289.86	1,790,274.92	489,014.94	52,728.49
WORLDWIDE MEDICAL ASSURANCE, LTD	5,011,594.45	5,011,594.45	(169,686.85)	247,703.30	(417,390.15)	107.17	-	107.17	-	5,088,501.04	3,514,241.08	1,574,259.96	92,673.09
<b>SUB-TOTAL</b>	<b>\$386,659,502.28</b>	<b>\$184,728,810.69</b>	<b>\$40,439,855.14</b>	<b>\$6,402,324.09</b>	<b>\$34,037,531.05</b>	<b>\$8,399,131.57</b>	<b>\$3,359,169.68</b>	<b>\$5,039,961.89</b>	<b>\$0.00</b>	<b>\$80,414,683.98</b>	<b>\$36,664,152.59</b>	<b>\$43,750,531.39</b>	<b>\$55,475,140.00</b>



**SUPERINTENDENCIA DE SEGUROS Y REASEGUROS DE PANAMA**

**PRIMAS SUSCRITAS DE SEGURO DIRECTO TOTALES LOCAL Y EXTERIOR**

**AL 31 DE MARZO DE 2019**

RAMOS DE SEGUROS	GRAN TOTAL	RAMOS VIDA											
		TOTAL VIDA	Vida Individual	Primer año	Renovación	Accidentes Personales	Individual	Grupo	Invalidez	Salud	Individual	Grupo	Colectivos de Vida
BUPA PANAMÁ, S.A.	1,192,049.73	1,192,049.73	-	-	-	-	-	-	-	1,192,049.73	859,603.30	332,446.43	-
LA FLORESTA DE SEGUROS Y VIDA, S.A	1,435,860.20	315,861.60	(17,435.70)	(6,221.40)	(11,214.30)	161,450.40	6,472.20	154,978.20	-	198,903.80	160,041.20	38,862.60	(27,056.90)
LA REGIONAL DE SEGUROS, S.A	3,291,945.57	146,867.54	83,896.54	23,652.35	60,244.19	6,151.34	7,929.18	(1,777.84)	-	10,641.90	10,641.90	-	46,177.76
<b>SUB-TOTAL</b>	<b>5,919,855.50</b>	<b>1,654,778.87</b>	<b>66,460.84</b>	<b>17,430.95</b>	<b>49,029.89</b>	<b>167,601.74</b>	<b>14,401.38</b>	<b>153,200.36</b>	<b>-</b>	<b>1,401,595.43</b>	<b>1,030,286.40</b>	<b>371,309.03</b>	<b>19,120.86</b>
<b>TOTAL</b>	<b>\$392,579,357.78</b>	<b>\$186,383,589.56</b>	<b>\$40,506,315.98</b>	<b>\$6,419,755.04</b>	<b>\$34,086,560.94</b>	<b>\$8,566,733.31</b>	<b>\$3,373,571.06</b>	<b>\$5,193,162.25</b>	<b>\$0.00</b>	<b>\$81,816,279.41</b>	<b>\$37,694,438.99</b>	<b>\$44,121,840.42</b>	<b>\$55,494,260.86</b>



**SUPERINTENDENCIA DE SEGUROS Y REASEGUROS DE PANAMA**

**PRIMAS SUSCRITAS DE SEGURO DIRECTO TOTALES LOCAL Y EXTERIOR**

**AL 31 DE MARZO DE 2019**

RAMOS DE SEGUROS	RAMOS GENERALES											
	TOTAL GENERALES	Incendio y Líneas Aliadas	Residencial	Comercial	Industrial	Vida Industrial	Anualidades	Rentas Vitalicias	Pérdida de Ingresos	Multirisgo	Residencial	Comercial e Industrial
ACERTA SEGUROS	4,853,026.77	182,582.07	65,388.15	144,513.92	(27,320.00)	-	-	-	-	48,791.14	31,092.77	17,698.37
ALIADO SEGUROS	3,894,443.99	518,574.95	38,591.24	476,254.71	3,729.00	-	-	-	-	21,060.98	13,481.56	7,579.42
ASEGURADORA ANCON, S.A	8,404,833.50	820,371.49	209,482.29	415,419.64	195,469.56	-	-	-	-	115,497.17	26,369.44	89,127.73
ASEGURADORA GLOBAL, S.A	3,486,166.02	722,114.86	698,626.55	23,488.31	-	-	-	-	-	-	-	-
ASSA COMPAÑÍA DE SEGUROS, S.A	59,997,341.42	22,219,982.10	3,891,917.18	18,328,064.92	-	-	-	-	-	1,138,399.88	733,130.10	405,269.78
BANESCO SEGUROS, S.A.	2,145,957.09	321,593.48	-	321,593.48	-	-	-	-	-	259,667.94	35,766.84	223,901.10
CHUBB SEGUROS PANAMA, S.A.	1,357,953.19	554,382.78	-	554,382.78	-	-	-	-	-	(40,259.44)	-	(40,259.44)
COMPAÑÍA INTERNACIONAL DE SEGUROS, S.A	36,891,323.38	6,120,950.40	6,120,950.40	-	-	-	-	-	-	128,196.70	128,196.70	-
GENERAL DE SEGUROS, S.A.	5,221,120.30	1,221,490.76	1,221,490.76	-	-	-	-	-	-	16,617.16	10,996.58	5,620.58
MAPFRE PANAMÁ, S.A	30,695,242.93	2,725,352.11	-	2,725,352.11	-	-	-	-	-	-	-	-
MERCANTIL PANAMÁ SEGUROS, S.A	726,999.22	-	-	-	-	-	-	-	-	51,381.85	22,752.49	28,629.36
MULTIBANK SEGUROS, S.A	4,056,222.75	269,316.11	165,669.58	98,792.66	4,853.87	-	-	-	-	9,060.42	5,037.75	4,022.67
NACIONAL DE SEGUROS DE PANAMÁ Y CENTROAMÉRICA	5,368,904.84	1,408,334.97	253,232.57	1,155,102.40	-	-	-	-	-	-	-	-
ÓPTIMA COMPAÑÍA DE SEGUROS, S.A.	3,409,854.40	401,731.06	159,376.83	201,127.57	41,226.66	-	-	-	-	33,795.91	14,788.75	19,007.16
PAN AMERICAN LIFE INSURANCE DE PANAMÁ, S.A	-	-	-	-	-	-	-	-	-	-	-	-
SAGICOR PANAMÁ, S.A	-	-	-	-	-	-	-	-	-	-	-	-
SEGUROS FEDPA, S.A	8,441,402.64	88,577.76	88,577.76	-	-	-	-	-	-	24,175.01	2,805.79	21,369.22
SEGUROS SURAMERICANA, S.A	22,979,899.15	3,631,712.82	3,178,759.23	452,953.59	-	-	-	-	-	-	-	-
VIVIR COMPAÑÍA DE SEGUROS, SA.	-	-	-	-	-	-	-	-	-	-	-	-
WORLDWIDE MEDICAL ASSURANCE, LTD	-	-	-	-	-	-	-	-	-	-	-	-
<b>SUB-TOTAL</b>	<b>\$201,930,691.59</b>	<b>\$41,207,067.72</b>	<b>\$16,092,062.54</b>	<b>\$24,897,046.09</b>	<b>\$217,959.09</b>	<b>\$0.00</b>	<b>\$0.00</b>	<b>\$0.00</b>	<b>\$0.00</b>	<b>\$1,806,384.72</b>	<b>\$1,024,418.77</b>	<b>\$781,965.95</b>



**SUPERINTENDENCIA DE SEGUROS Y REASEGUROS DE PANAMA**

**PRIMAS SUSCRITAS DE SEGURO DIRECTO TOTALES LOCAL Y EXTERIOR**

**AL 31 DE MARZO DE 2019**

RAMOS DE SEGUROS	RAMOS GENERALES											
	TOTAL GENERALES	Incendio y Líneas Aliadas	Residencial	Comercial	Industrial	Vida Industrial	Anualidades	Rentas Vitalicias	Pérdida de Ingresos	Multiriesgo	Residencial	Comercial e Industrial
BUPA PANAMÁ, S.A.	-	-	-	-	-	-	-	-	-	-	-	-
LA FLORESTA DE SEGUROS Y VIDA, S.A	1,119,998.60	176,494.80	10,628.16	165,866.64	-	-	-	-	-	-	-	-
LA REGIONAL DE SEGUROS, S.A	3,145,078.03	48,435.70	22,942.91	23,516.13	1,976.66	-	-	-	-	30,387.67	6,456.98	23,930.69
<b>SUB-TOTAL</b>	<b>4,265,076.63</b>	<b>224,930.50</b>	<b>33,571.07</b>	<b>189,382.77</b>	<b>1,976.66</b>	<b>-</b>	<b>-</b>	<b>-</b>	<b>-</b>	<b>30,387.67</b>	<b>6,456.98</b>	<b>23,930.69</b>
<b>TOTAL</b>	<b>\$206,195,768.22</b>	<b>\$41,431,998.22</b>	<b>\$16,125,633.61</b>	<b>\$25,086,428.86</b>	<b>\$219,935.75</b>	<b>\$0.00</b>	<b>\$0.00</b>	<b>\$0.00</b>	<b>\$0.00</b>	<b>\$1,836,772.39</b>	<b>\$1,030,875.75</b>	<b>\$805,896.64</b>





**SUPERINTENDENCIA DE SEGUROS Y REASEGUROS DE PANAMA**

**PRIMAS SUSCRITAS DE SEGURO DIRECTO TOTALES LOCAL Y EXTERIOR**

**AL 31 DE MARZO DE 2019**

RAMOS DE SEGUROS	RAMOS GENERALES														
	Transporte de Carga	Terrestre	Marítimo	Aéreo	Casco	Marítimo	Aéreo	Automóvil	Ramos Técnicos	TRC TRM	Equipo Electrónico	Caldera y Maquinaria	Rotura de Maquinaria	Equipo Pesado	Vidrios
ACERTA SEGUROS	95,225.01	25,705.11	22,394.44	47,125.46	61,270.12	58,032.48	3,237.64	1,627,567.70	445,529.73	415,122.19	4,893.55	-	10,432.80	15,081.19	-
ALIADO SEGUROS	161,242.77	161,242.77	-	-	16,667.85	17,367.28	(699.43)	828,982.36	370,876.33	313,249.73	12,333.14	-	15,366.53	29,926.93	-
ASEGURADORA ANCON, S.A	232,252.87	227,350.04	4,738.73	164.10	230,368.07	13,830.55	216,537.52	6,360,066.51	158,140.50	106,125.55	3,872.04	-	6,486.90	41,606.01	50.00
ASEGURADORA GLOBAL, S.A	-	-	-	-	-	-	-	1,706,954.47	-	-	-	-	-	-	-
ASSA COMPAÑÍA DE SEGUROS, S.A	1,641,169.48	265,714.29	1,375,455.19	-	3,139,121.22	548,415.25	2,590,705.97	15,307,750.56	1,292,181.82	1,018,583.05	111,413.21	196,648.86	(34,463.30)	-	-
BANESCO SEGUROS, S.A.	30,083.31	30,083.31	-	-	102,119.75	102,119.75	-	828,498.20	156,286.84	95,783.16	5,465.35	-	4,998.84	50,039.49	-
CHUBB SEGUROS PANAMA, S.A.	(129,105.70)	-	(129,105.70)	-	-	-	-	-	435,929.07	435,929.07	-	-	-	-	-
COMPAÑÍA INTERNACIONAL DE SEGUROS, S.A	1,701,854.49	1,701,854.49	-	-	1,710,440.33	256,757.41	1,453,682.92	10,473,770.26	1,290,436.19	1,046,263.39	50,014.48	-	30,613.82	163,544.50	-
GENERAL DE SEGUROS, S.A.	61,557.25	1,412.50	60,144.75	-	-	-	-	1,050,629.85	150,911.70	14,813.15	91,702.30	10,235.22	14,544.13	19,696.62	(79.72)
MAPFRE PANAMÁ, S.A	1,699,325.11	1,699,325.11	-	-	225,799.69	253,821.90	(28,022.21)	10,968,088.04	1,208,510.24	1,005,815.02	59,849.92	-	37,238.54	105,606.76	-
MERCANTIL PANAMÁ SEGUROS, S.A	-	-	-	-	-	-	-	41,815.67	-	-	-	-	-	-	-
MULTIBANK SEGUROS, S.A	2,552.75	2,552.75	-	-	903,503.28	781,272.62	122,230.66	2,433,555.37	141,186.15	124,345.22	671.09	-	4,882.90	11,286.94	-
NACIONAL DE SEGUROS DE PANAMÁ Y CENTROAMÉRICA	9,589.49	2,225.00	7,364.49	-	75,807.07	695.00	75,112.07	-	335,820.54	290,945.98	885.28	-	9,822.12	34,167.16	-
ÓPTIMA COMPAÑÍA DE SEGUROS, S.A.	147,223.52	54,643.14	91,009.52	1,570.86	224,677.63	231,700.49	(7,022.86)	994,183.42	260,436.35	124,355.27	4,633.53	-	27,256.82	104,190.73	-
PAN AMERICAN LIFE INSURANCE DE PANAMÁ, S.A	-	-	-	-	-	-	-	-	-	-	-	-	-	-	-
SAGICOR PANAMÁ, S.A	-	-	-	-	-	-	-	-	-	-	-	-	-	-	-
SEGUROS FEDPA, S.A	31,722.35	31,722.35	-	-	-	-	-	8,061,382.80	7,521.52	-	150.36	-	262.60	7,108.56	-
SEGUROS SURAMERICANA, S.A	461,914.85	461,914.85	-	-	-	-	-	14,783,157.11	772,333.32	618,496.04	20,535.18	-	31,969.94	101,082.16	250.00
VIVIR COMPAÑÍA DE SEGUROS, SA.	-	-	-	-	-	-	-	-	-	-	-	-	-	-	-
WORLDWIDE MEDICAL ASSURANCE, LTD	-	-	-	-	-	-	-	-	-	-	-	-	-	-	-
<b>SUB-TOTAL</b>	<b>\$6,146,607.55</b>	<b>\$4,665,745.71</b>	<b>\$1,432,001.42</b>	<b>\$48,860.42</b>	<b>\$6,689,775.01</b>	<b>\$2,264,012.73</b>	<b>\$4,425,762.28</b>	<b>\$75,466,402.32</b>	<b>\$7,026,100.30</b>	<b>\$5,609,826.82</b>	<b>\$366,419.43</b>	<b>\$206,884.08</b>	<b>\$159,412.64</b>	<b>\$683,337.05</b>	<b>\$220.28</b>



**SUPERINTENDENCIA DE SEGUROS Y REASEGUROS DE PANAMA**  
**PRIMAS SUSCRITAS DE SEGURO DIRECTO TOTALES LOCAL Y EXTERIOR**  
**AL 31 DE MARZO DE 2019**

RAMOS DE SEGUROS	RAMOS GENERALES														
	Transporte de Carga	Terrestre	Marítimo	Aéreo	Casco	Marítimo	Aéreo	Automóvil	Ramos Técnicos	TRC TRM	Equipo Electrónico	Caldera y Maquinaria	Rotura de Maquinaria	Equipo Pesado	Vidrios
BUPA PANAMÁ, S.A.	-	-	-	-	-	-	-	-	-	-	-	-	-	-	-
LA FLORESTA DE SEGUROS Y VIDA, S.A	(19,128.90)	(19,128.90)	-	-	-	-	-	144,814.10	15,109.43	4,012.49	2,022.68	-	-	9,074.26	-
LA REGIONAL DE SEGUROS, S.A	20,734.98	9,005.36	11,729.62	-	9,111.76	(1,750.26)	10,862.02	2,729,485.84	28,595.59	18,425.19	1,170.00	-	(296.20)	9,296.60	-
<b>SUB-TOTAL</b>	<b>1,606.08</b>	<b>(10,123.54)</b>	<b>11,729.62</b>	<b>-</b>	<b>9,111.76</b>	<b>(1,750.26)</b>	<b>10,862.02</b>	<b>2,874,299.94</b>	<b>43,705.02</b>	<b>22,437.68</b>	<b>3,192.68</b>	<b>-</b>	<b>(296.20)</b>	<b>18,370.86</b>	<b>-</b>
<b>TOTAL</b>	<b>\$6,148,213.63</b>	<b>\$4,655,622.17</b>	<b>\$1,443,731.04</b>	<b>\$48,860.42</b>	<b>\$6,698,886.77</b>	<b>\$2,262,262.47</b>	<b>\$4,436,624.30</b>	<b>\$78,340,702.26</b>	<b>\$7,069,805.32</b>	<b>\$5,632,264.50</b>	<b>\$369,612.11</b>	<b>\$206,884.08</b>	<b>\$159,116.44</b>	<b>\$701,707.91</b>	<b>\$220.28</b>



**SUPERINTENDENCIA DE SEGUROS Y REASEGUROS DE PANAMA**

**PRIMAS SUSCRITAS DE SEGURO DIRECTO TOTALES LOCAL Y EXTERIOR**

**AL 31 DE MARZO DE 2019**

RAMOS DE SEGUROS	RAMOS GENERALES									
	Riesgos Diversos	Responsabilidad Civil	Robo	Fidelidad y DDD	BBB	Otros	Titulos de Propiedad	Fianzas	Oferta y Cumplimiento	Otras
ACERTA SEGUROS	211,782.54	170,637.92	10,423.70	11,645.08	-	19,075.84	-	2,180,278.46	1,619,534.87	560,743.59
ALIADO SEGUROS	1,215,910.05	221,928.49	8,956.09	1,531.33	-	983,494.14	-	761,128.70	575,427.54	185,701.16
ASEGURADORA ANCON, S.A	195,696.75	124,967.73	20,690.08	-	-	50,038.94	-	292,440.14	32,994.76	259,445.38
ASEGURADORA GLOBAL, S.A	794,473.71	-	-	-	-	794,473.71	-	262,622.98	207,250.80	55,372.18
ASSA COMPAÑÍA DE SEGUROS, S.A	10,259,834.02	3,716,947.36	2,311,993.56	177,307.16	310,179.90	3,743,406.04	-	4,998,902.34	2,599,321.63	2,399,580.71
BANESCO SEGUROS, S.A.	211,704.72	168,992.68	5,319.83	24,998.36	-	12,393.85	-	236,002.85	-	236,002.85
CHUBB SEGUROS PANAMA, S.A.	496,989.61	496,989.61	-	-	-	-	-	40,016.87	-	40,016.87
COMPAÑÍA INTERNACIONAL DE SEGUROS, S.A	10,973,718.12	2,117,696.36	166,397.04	52,473.23	-	8,637,151.49	-	4,491,956.89	438,544.08	4,053,412.81
GENERAL DE SEGUROS, S.A.	2,661,843.64	274,909.97	8,597.40	3,378.10	-	2,374,958.17	-	58,069.94	58,069.94	-
MAPFRE PANAMÁ, S.A	2,670,261.15	977,105.19	50,452.29	32,861.29	3,371.97	1,606,470.41	-	11,197,906.59	11,077,251.74	120,654.85
MERCANTIL PANAMÁ SEGUROS, S.A	588,623.27	60,293.77	-	-	-	528,329.50	-	45,178.43	-	45,178.43
MULTIBANK SEGUROS, S.A	256,782.12	10,114.04	10,563.54	1,791.37	1,465.00	232,848.17	-	40,266.55	30,460.47	9,806.08
NACIONAL DE SEGUROS DE PANAMÁ Y CENTROAMÉRICA	391,621.23	191,492.04	30,034.06	6,439.80	-	163,655.33	-	3,147,731.54	3,147,731.54	-
ÓPTIMA COMPAÑÍA DE SEGUROS, S.A.	652,238.75	303,507.40	32,235.97	-	-	316,495.38	-	695,567.76	53,511.19	642,056.57
PAN AMERICAN LIFE INSURANCE DE PANAMÁ, S.A	-	-	-	-	-	-	-	-	-	-
SAGICOR PANAMÁ, S.A	-	-	-	-	-	-	-	-	-	-
SEGUROS FEDPA, S.A	216,988.39	24,486.38	478.77	192,023.24	-	-	-	11,034.81	1,514.79	9,520.02
SEGUROS SURAMERICANA, S.A	2,116,763.52	418,561.95	87,315.34	26,288.24	-	1,584,597.99	-	1,214,017.53	-	1,214,017.53
VIVIR COMPAÑÍA DE SEGUROS, SA.	-	-	-	-	-	-	-	-	-	-
WORLDWIDE MEDICAL ASSURANCE, LTD	-	-	-	-	-	-	-	-	-	-
<b>SUB-TOTAL</b>	<b>\$33,915,231.59</b>	<b>\$9,278,630.89</b>	<b>\$2,743,457.67</b>	<b>\$530,737.20</b>	<b>\$315,016.87</b>	<b>\$21,047,388.96</b>	<b>\$0.00</b>	<b>\$29,673,122.38</b>	<b>\$19,841,613.35</b>	<b>\$9,831,509.03</b>



**SUPERINTENDENCIA DE SEGUROS Y REASEGUROS DE PANAMA**

**PRIMAS SUSCRITAS DE SEGURO DIRECTO TOTALES LOCAL Y EXTERIOR**

**AL 31 DE MARZO DE 2019**

RAMOS DE SEGUROS	RAMOS GENERALES									
	Riesgos Diversos	Responsabilidad Civil	Robo	Fidelidad y DDD	BBB	Otros	Titulos de Propiedad	Fianzas	Oferta y Cumplimiento	Otras
BUPA PANAMÁ, S.A.	-	-	-	-	-	-	-	-	-	-
LA FLORESTA DE SEGUROS Y VIDA, S.A	396,214.27	234,609.30	-	-	-	161,604.97	-	406,494.90	-	406,494.90
LA REGIONAL DE SEGUROS, S.A	64,768.71	47,032.41	6,715.00	7,619.22	-	3,402.08	-	213,557.78	159,583.59	53,974.19
<b>SUB-TOTAL</b>	<b>460,982.98</b>	<b>281,641.71</b>	<b>6,715.00</b>	<b>7,619.22</b>	<b>-</b>	<b>165,007.05</b>	<b>-</b>	<b>620,052.68</b>	<b>159,583.59</b>	<b>460,469.09</b>
<b>TOTAL</b>	<b>\$34,376,214.57</b>	<b>\$9,560,272.60</b>	<b>\$2,750,172.67</b>	<b>\$538,356.42</b>	<b>\$315,016.87</b>	<b>\$21,212,396.01</b>	<b>\$0.00</b>	<b>\$30,293,175.06</b>	<b>\$20,001,196.94</b>	<b>\$10,291,978.12</b>



**SUPERINTENDENCIA DE SEGUROS Y REASEGUROS DE PANAMA**  
**SINIESTROS PAGADOS DE SEGURO DIRECTO TOTALES LOCAL Y EXTERIOR**  
**AL 31 DE MARZO DE 2019**

RAMOS DE SEGUROS	GRAN TOTAL	RAMOS VIDA											
		TOTAL VIDA	Vida Individual	Primer año	Renovación	Accidentes Personales	Individual	Grupo	Invalidez	Salud	Individual	Grupo	Colectivos de Vida
ACERTA SEGUROS	2,826,892.35	792,779.85	100,000.00	-	100,000.00	27,602.72	11,601.76	16,000.96	-	631,171.26	168,237.28	462,933.98	34,005.87
ALIADO SEGUROS	708,276.81	148,347.59	-	-	-	8,763.12	-	8,763.12	-	-	-	-	139,584.47
ASEGURADORA ANCON, S.A	6,846,031.73	2,230,781.17	-	-	-	42,187.06	21,347.51	20,839.55	-	1,895,600.63	1,517,294.60	378,306.03	292,993.48
ASEGURADORA GLOBAL, S.A	4,400,788.22	846,776.90	7,400.00	7,400.00	-	-	-	-	-	-	-	-	839,376.90
ASSA COMPAÑÍA DE SEGUROS, S.A	31,159,316.19	16,101,779.82	2,174,174.75	2,173,174.55	1,000.20	188,294.67	31,081.38	157,213.29	-	10,506,687.29	4,444,889.16	6,061,798.13	3,232,623.11
BANESCO SEGUROS, S.A.	2,022,851.78	53,960.96	-	-	-	1.40	-	1.40	-	-	-	-	53,959.56
CHUBB SEGUROS PANAMA, S.A.	76,226.33	31,869.74	-	-	-	31,869.74	-	31,869.74	-	-	-	-	-
COMPAÑÍA INTERNACIONAL DE SEGUROS, S.A	24,670,633.14	13,529,673.60	571,201.82	6,937.04	564,264.78	241,951.23	4,183.98	237,767.25	-	9,332,688.49	5,533,801.90	3,798,886.59	3,383,832.06
GENERAL DE SEGUROS, S.A.	1,921,034.02	1,149,101.18	-	-	-	-	-	-	-	-	-	-	1,149,101.18
MAPFRE PANAMÁ, S.A	42,181,643.94	21,928,019.28	6,243,997.08	5,249,060.74	994,936.34	438,256.61	61,746.14	376,510.47	-	13,565,479.81	4,953,995.69	8,611,484.12	1,680,285.78
MERCANTIL PANAMÁ SEGUROS, S.A	732,596.58	688,851.55	-	-	-	-	-	-	-	688,851.55	688,851.55	-	-
MULTIBANK SEGUROS, S.A	396,105.24	154,632.52	-	-	-	-	-	-	-	-	-	-	154,632.52
NACIONAL DE SEGUROS DE PANAMÁ Y CENTROAMÉRICA	3,221,228.88	165,881.94	-	-	-	719.19	719.19	-	-	-	-	-	165,162.75
ÓPTIMA COMPAÑÍA DE SEGUROS, S.A.	2,231,286.54	906,024.99	-	-	-	131,285.37	-	131,285.37	-	-	-	-	774,739.62
PAN AMERICAN LIFE INSURANCE DE PANAMÁ, S.A	14,923,040.04	14,923,040.04	550,143.60	-	550,143.60	62,047.06	33,688.40	28,358.66	-	13,463,138.37	2,410,836.78	11,052,301.59	847,711.01
SAGICOR PANAMÁ, S.A	343,612.58	343,612.58	-	-	-	5,705.93	-	5,705.93	-	337,906.65	332,436.78	5,469.87	-
SEGUROS FEDPA, S.A	4,450,005.42	394,255.12	-	-	-	106,885.60	106,885.60	-	-	-	-	-	287,369.52
SEGUROS SURAMERICANA, S.A	14,272,653.04	3,353,136.38	1,508,153.45	10,000.00	1,498,153.45	84,813.92	84,813.92	-	-	-	-	-	1,760,169.01
VIVIR COMPAÑÍA DE SEGUROS, SA.	1,993,112.65	1,993,112.65	-	-	-	-	-	-	-	1,952,204.46	1,667,313.93	284,890.53	40,908.19
WORLDWIDE MEDICAL ASSURANCE, LTD	5,827,023.41	5,827,023.41	200,000.00	200,000.00	-	25.20	-	25.20	-	5,581,793.45	3,941,429.95	1,640,363.50	45,204.76
<b>SUB-TOTAL</b>	<b>\$165,204,358.89</b>	<b>\$85,562,661.27</b>	<b>\$11,355,070.70</b>	<b>\$7,646,572.33</b>	<b>\$3,708,498.37</b>	<b>\$1,370,408.82</b>	<b>\$356,067.88</b>	<b>\$1,014,340.94</b>	<b>\$0.00</b>	<b>\$57,955,521.96</b>	<b>\$25,659,087.62</b>	<b>\$32,296,434.34</b>	<b>\$14,881,659.79</b>



**SUPERINTENDENCIA DE SEGUROS Y REASEGUROS DE PANAMA**  
**SINIESTROS PAGADOS DE SEGURO DIRECTO TOTALES LOCAL Y EXTERIOR**  
**AL 31 DE MARZO DE 2019**

RAMOS DE SEGUROS	GRAN TOTAL	RAMOS VIDA											
		TOTAL VIDA	Vida Individual	Primer año	Renovación	Accidentes Personales	Individual	Grupo	Invalidez	Salud	Individual	Grupo	Colectivos de Vida
BUPA PANAMÁ, S.A.	414,478.85	414,478.85	-	-	-	-	-	-	-	414,478.85	304,349.20	110,129.65	-
LA FLORESTA DE SEGUROS Y VIDA, S.A	537,303.30	270,965.00	-	-	-	76,649.20	-	76,649.20	-	181,770.30	100,033.60	81,736.70	12,545.50
LA REGIONAL DE SEGUROS, S.A	2,566,461.77	30,325.24	-	-	-	7,608.48	711.25	6,897.23	-	-	-	-	22,716.76
<b>SUB-TOTAL</b>	<b>3,518,243.92</b>	<b>715,769.09</b>	<b>-</b>	<b>-</b>	<b>-</b>	<b>84,257.68</b>	<b>711.25</b>	<b>83,546.43</b>	<b>-</b>	<b>596,249.15</b>	<b>404,382.80</b>	<b>191,866.35</b>	<b>35,262.26</b>
<b>TOTAL</b>	<b>\$168,722,602.81</b>	<b>\$86,278,430.36</b>	<b>\$11,355,070.70</b>	<b>\$7,646,572.33</b>	<b>\$3,708,498.37</b>	<b>\$1,454,666.50</b>	<b>\$356,779.13</b>	<b>\$1,097,887.37</b>	<b>\$0.00</b>	<b>\$58,551,771.11</b>	<b>\$26,063,470.42</b>	<b>\$32,488,300.69</b>	<b>\$14,916,922.05</b>



**SUPERINTENDENCIA DE SEGUROS Y REASEGUROS DE PANAMA**  
**SINIESTROS PAGADOS DE SEGURO DIRECTO TOTALES LOCAL Y EXTERIOR**  
**AL 31 DE MARZO DE 2019**

RAMOS DE SEGUROS	RAMOS GENERALES											
	TOTAL GENERALES	Incendio y Líneas Aliadas	Residencial	Comercial	Industrial	Vida Industrial	Anualidades	Rentas Vitalicias	Pérdida de Ingresos	Multiriesgo	Residencial	Comercial e Industrial
ACERTA SEGUROS	2,034,112.50	114,651.34	19,480.64	95,170.70	-	-	-	-	-	29,039.84	17,922.83	11,117.01
ALIADO SEGUROS	559,929.22	10,456.79	142.55	10,314.24	-	-	-	-	-	5,859.11	2,352.53	3,506.58
ASEGURADORA ANCON, S.A	4,615,250.56	47,350.80	8,661.75	37,557.03	1,132.02	-	-	-	-	13,438.62	1,786.21	11,652.41
ASEGURADORA GLOBAL, S.A	3,554,011.32	39,889.18	39,889.18	-	-	-	-	-	-	-	-	-
ASSA COMPAÑÍA DE SEGUROS, S.A	15,057,536.37	957,779.26	482,484.83	501,482.46	1,500.00	-	-	-	-	382,120.29	213,735.82	168,384.47
BANESCO SEGUROS, S.A.	1,968,890.82	11,284.10	-	11,284.10	-	-	-	-	-	24,182.85	1,328.24	22,854.61
CHUBB SEGUROS PANAMA, S.A.	44,356.59	37,152.92	-	37,152.92	-	-	-	-	-	-	-	-
COMPAÑÍA INTERNACIONAL DE SEGUROS, S.A	11,140,959.54	686,751.83	686,751.83	-	-	-	-	-	-	22,288.47	22,288.47	-
GENERAL DE SEGUROS, S.A.	771,932.84	70,082.56	70,082.56	-	-	-	-	-	-	5,500.05	856.00	4,644.05
MAPFRE PANAMÁ, S.A	20,253,624.66	255,062.37	-	255,062.37	-	-	-	-	-	-	-	-
MERCANTIL PANAMÁ SEGUROS, S.A	43,745.03	-	-	-	-	-	-	-	-	235.40	235.40	-
MULTIBANK SEGUROS, S.A	241,472.72	9,403.79	6,892.80	2,510.99	-	-	-	-	-	1,105.86	1,105.86	-
NACIONAL DE SEGUROS DE PANAMÁ Y CENTROAMÉRICA	3,055,346.94	798,934.79	1,155.96	797,778.83	-	-	-	-	-	-	-	-
ÓPTIMA COMPAÑÍA DE SEGUROS, S.A.	1,325,261.55	36,903.17	51,981.92	(15,502.88)	424.13	-	-	-	-	11,777.93	7,215.87	4,562.06
PAN AMERICAN LIFE INSURANCE DE PANAMÁ, S.A	-	-	-	-	-	-	-	-	-	-	-	-
SAGICOR PANAMÁ, S.A	-	-	-	-	-	-	-	-	-	-	-	-
SEGUROS FEDPA, S.A	4,055,750.30	10,978.66	10,248.63	730.03	-	-	-	-	-	-	-	-
SEGUROS SURAMERICANA, S.A	10,919,516.66	1,649,450.61	1,578,794.50	70,656.11	-	-	-	-	-	-	-	-
VIVIR COMPAÑÍA DE SEGUROS, SA.	-	-	-	-	-	-	-	-	-	-	-	-
WORLDWIDE MEDICAL ASSURANCE, LTD	-	-	-	-	-	-	-	-	-	-	-	-
<b>SUB-TOTAL</b>	<b>\$79,641,697.62</b>	<b>\$4,736,132.17</b>	<b>\$2,956,567.15</b>	<b>\$1,804,196.90</b>	<b>\$3,056.15</b>	<b>\$0.00</b>	<b>\$0.00</b>	<b>\$0.00</b>	<b>\$0.00</b>	<b>\$495,548.42</b>	<b>\$268,827.23</b>	<b>\$226,721.19</b>



**SUPERINTENDENCIA DE SEGUROS Y REASEGUROS DE PANAMA**  
**SINIESTROS PAGADOS DE SEGURO DIRECTO TOTALES LOCAL Y EXTERIOR**  
**AL 31 DE MARZO DE 2019**

RAMOS DE SEGUROS	RAMOS GENERALES											
	TOTAL GENERALES	Incendio y Líneas Aliadas	Residencial	Comercial	Industrial	Vida Industrial	Anualidades	Rentas Vitalicias	Pérdida de Ingresos	Multiriesgo	Residencial	Comercial e Industrial
BUPA PANAMÁ, S.A.	-	-	-	-	-	-	-	-	-	-	-	-
LA FLORESTA DE SEGUROS Y VIDA, S.A	266,338.30	71,276.40	71,276.40	-	-	-	-	-	-	-	-	-
LA REGIONAL DE SEGUROS, S.A	2,536,136.53	1,585.75	1,585.75	-	-	-	-	-	-	13,194.80	2,789.64	10,405.16
<b>SUB-TOTAL</b>	<b>2,802,474.83</b>	<b>72,862.15</b>	<b>72,862.15</b>	-	-	-	-	-	-	<b>13,194.80</b>	<b>2,789.64</b>	<b>10,405.16</b>
<b>TOTAL</b>	<b>\$82,444,172.45</b>	<b>\$4,808,994.32</b>	<b>\$3,029,429.30</b>	<b>\$1,804,196.90</b>	<b>\$3,056.15</b>	<b>\$0.00</b>	<b>\$0.00</b>	<b>\$0.00</b>	<b>\$0.00</b>	<b>\$508,743.22</b>	<b>\$271,616.87</b>	<b>\$237,126.35</b>





**SUPERINTENDENCIA DE SEGUROS Y REASEGUROS DE PANAMA**  
**SINIESTROS PAGADOS DE SEGURO DIRECTO TOTALES LOCAL Y EXTERIOR**  
**AL 31 DE MARZO DE 2019**

RAMOS DE SEGUROS	RAMOS GENERALES														
	Transporte de Carga	Terrestre	Marítimo	Aéreo	Casco	Marítimo	Aéreo	Automóvil	Ramos Técnicos	TRC TRM	Equipo Electrónico	Caldera y Maquinaria	Rotura de Maquinaria	Equipo Pesado	Vidrios
ACERTA SEGUROS	10,150.35	749.00	-	9,401.35	256,840.49	256,840.49	-	1,413,535.66	20,175.81	5,410.00	-	-	6,332.68	8,433.13	-
ALIADO SEGUROS	15,619.19	15,619.19	-	-	56.12	56.12	-	417,014.51	1,326.50	936.60	389.90	-	-	-	-
ASEGURADORA ANCON, S.A	5,775.27	5,775.27	-	-	13,063.31	13,063.31	-	4,240,208.72	36,881.04	30.40	-	-	36,497.89	352.75	-
ASEGURADORA GLOBAL, S.A	-	-	-	-	-	-	-	997,892.82	-	-	-	-	-	-	-
ASSA COMPAÑÍA DE SEGUROS, S.A	568,299.13	132,841.40	354,925.41	80,532.32	922,059.30	612,462.78	309,596.52	9,040,477.79	145,109.93	29,961.93	76,272.35	2,903.52	35,972.13	-	-
BANESCO SEGUROS, S.A.	276.76	276.76	-	-	367.43	367.43	-	716,862.77	25,000.00	-	-	-	-	25,000.00	-
CHUBB SEGUROS PANAMA, S.A.	4,060.89	-	4,060.89	-	-	-	-	-	163.66	163.66	-	-	-	-	-
COMPAÑÍA INTERNACIONAL DE SEGUROS, S.A	286,584.20	286,584.20	-	-	250,821.98	250,821.98	-	7,218,040.87	92,885.82	755.13	282.43	-	1,085.80	90,762.46	-
GENERAL DE SEGUROS, S.A.	-	-	-	-	-	-	-	608,493.28	-	-	-	-	-	-	-
MAPFRE PANAMÁ, S.A	214,291.57	214,291.57	-	-	55,671.00	55,671.00	-	8,326,296.02	50,508.60	7,100.58	8,004.88	-	32,916.45	2,486.69	-
MERCANTIL PANAMÁ SEGUROS, S.A	-	-	-	-	-	-	-	19,185.44	-	-	-	-	-	-	-
MULTIBANK SEGUROS, S.A	-	-	-	-	-	-	-	219,467.61	234.17	234.17	-	-	-	-	-
NACIONAL DE SEGUROS DE PANAMÁ Y CENTROAMÉRICA	2,067.42	-	2,067.42	-	-	-	-	5,962.62	-	-	-	-	-	-	-
ÓPTIMA COMPAÑÍA DE SEGUROS, S.A.	10,977.48	10,977.48	-	-	20,023.44	20,023.44	-	487,757.70	2,558.58	-	2,558.58	-	-	-	-
PAN AMERICAN LIFE INSURANCE DE PANAMÁ, S.A	-	-	-	-	-	-	-	-	-	-	-	-	-	-	-
SAGICOR PANAMÁ, S.A	-	-	-	-	-	-	-	-	-	-	-	-	-	-	-
SEGUROS FEDPA, S.A	17,473.14	17,473.14	-	-	62.80	62.80	-	4,025,343.94	384.79	-	-	-	-	384.79	-
SEGUROS SURAMERICANA, S.A	52,891.62	52,891.62	-	-	-	-	-	7,888,600.49	100,614.57	22,168.06	2,295.87	-	-	76,150.64	-
VIVIR COMPAÑÍA DE SEGUROS, SA.	-	-	-	-	-	-	-	-	-	-	-	-	-	-	-
WORLDWIDE MEDICAL ASSURANCE, LTD	-	-	-	-	-	-	-	-	-	-	-	-	-	-	-
<b>SUB-TOTAL</b>	<b>\$1,188,467.02</b>	<b>\$737,479.63</b>	<b>\$361,053.72</b>	<b>\$89,933.67</b>	<b>\$1,518,965.87</b>	<b>\$1,209,369.35</b>	<b>\$309,596.52</b>	<b>\$45,625,140.24</b>	<b>\$475,843.47</b>	<b>\$66,760.53</b>	<b>\$89,804.01</b>	<b>\$2,903.52</b>	<b>\$112,804.95</b>	<b>\$203,570.46</b>	<b>\$0.00</b>



**SUPERINTENDENCIA DE SEGUROS Y REASEGUROS DE PANAMA**  
**SINIESTROS PAGADOS DE SEGURO DIRECTO TOTALES LOCAL Y EXTERIOR**  
**AL 31 DE MARZO DE 2019**

RAMOS DE SEGUROS	RAMOS GENERALES														
	Transporte de Carga	Terrestre	Marítimo	Aéreo	Casco	Marítimo	Aéreo	Automóvil	Ramos Técnicos	TRC TRM	Equipo Electrónico	Caldera y Maquinaria	Rotura de Maquinaria	Equipo Pesado	Vidrios
BUPA PANAMÁ, S.A.	-	-	-	-	-	-	-	-	-	-	-	-	-	-	-
LA FLORESTA DE SEGUROS Y VIDA, S.A	-	-	-	-	-	-	-	190,700.90	-	-	-	-	-	-	-
LA REGIONAL DE SEGUROS, S.A	-	-	-	-	-	-	-	2,493,126.13	3,456.38	3,456.38	-	-	-	-	-
<b>SUB-TOTAL</b>	-	-	-	-	-	-	-	<b>2,683,827.03</b>	<b>3,456.38</b>	<b>3,456.38</b>	-	-	-	-	-
<b>TOTAL</b>	<b>\$1,188,467.02</b>	<b>\$737,479.63</b>	<b>\$361,053.72</b>	<b>\$89,933.67</b>	<b>\$1,518,965.87</b>	<b>\$1,209,369.35</b>	<b>\$309,596.52</b>	<b>\$48,308,967.27</b>	<b>\$479,299.85</b>	<b>\$70,216.91</b>	<b>\$89,804.01</b>	<b>\$2,903.52</b>	<b>\$112,804.95</b>	<b>\$203,570.46</b>	<b>\$0.00</b>



**SUPERINTENDENCIA DE SEGUROS Y REASEGUROS DE PANAMA**  
**SINIESTROS PAGADOS DE SEGURO DIRECTO TOTALES LOCAL Y EXTERIOR**  
**AL 31 DE MARZO DE 2019**

RAMOS DE SEGUROS	RAMOS GENERALES									
	Riesgos Diversos	Responsabilidad Civil	Robo	Fidelidad y DDD	BBB	Otros	Titulos de Propiedad	Fianzas	Oferta y Cumplimiento	Otras
ACERTA SEGUROS	172,232.81	98,369.46	69.21	72,386.35	-	1,407.79	-	17,486.20	1,293.56	16,192.64
ALIADO SEGUROS	80,738.80	30,698.28	80.44	-	-	49,960.08	-	28,858.20	28,858.20	-
ASEGURADORA ANCON, S.A	52,641.13	17,578.82	26,441.62	-	-	8,620.69	-	205,891.67	1,378.25	204,513.42
ASEGURADORA GLOBAL, S.A	7,382.34	-	-	-	-	7,382.34	-	2,508,846.98	2,508,846.98	-
ASSA COMPAÑÍA DE SEGUROS, S.A	2,041,444.91	489,429.28	90,146.89	676,182.31	2,932.74	782,753.69	-	1,000,245.76	401.25	999,844.51
BANESCO SEGUROS, S.A.	9,145.02	2,716.64	74.47	4,104.80	-	2,249.11	-	1,181,771.89	-	1,181,771.89
CHUBB SEGUROS PANAMA, S.A.	2,979.12	2,979.12	-	-	-	-	-	-	-	-
COMPAÑÍA INTERNACIONAL DE SEGUROS, S.A	2,562,296.17	156,464.02	22,448.40	6,870.61	-	2,376,513.14	-	21,290.20	-	21,290.20
GENERAL DE SEGUROS, S.A.	87,856.95	-	1,801.03	-	-	86,055.92	-	-	-	-
MAPFRE PANAMÁ, S.A	558,947.43	78,904.46	37,167.12	86,949.46	-	355,926.39	-	10,792,847.67	10,792,847.67	-
MERCANTIL PANAMÁ SEGUROS, S.A	24,324.19	-	-	-	-	24,324.19	-	-	-	-
MULTIBANK SEGUROS, S.A	11,111.29	979.13	-	-	-	10,132.16	-	150.00	150.00	-
NACIONAL DE SEGUROS DE PANAMÁ Y CENTROAMÉRICA	20,998.96	10,410.37	-	10,588.59	-	-	-	2,227,383.15	2,227,383.15	-
ÓPTIMA COMPAÑÍA DE SEGUROS, S.A.	329,844.40	251,644.94	38,948.43	-	-	39,251.03	-	425,418.85	-	425,418.85
PAN AMERICAN LIFE INSURANCE DE PANAMÁ, S.A	-	-	-	-	-	-	-	-	-	-
SAGICOR PANAMÁ, S.A	-	-	-	-	-	-	-	-	-	-
SEGUROS FEDPA, S.A	1,506.97	4.82	1,502.15	-	-	-	-	-	-	-
SEGUROS SURAMERICANA, S.A	383,723.03	237,570.35	111,853.92	-	-	34,298.76	-	844,236.34	-	844,236.34
VIVIR COMPAÑÍA DE SEGUROS, SA.	-	-	-	-	-	-	-	-	-	-
WORLDWIDE MEDICAL ASSURANCE, LTD	-	-	-	-	-	-	-	-	-	-
<b>SUB-TOTAL</b>	<b>\$6,347,173.52</b>	<b>\$1,377,749.69</b>	<b>\$330,533.68</b>	<b>\$857,082.12</b>	<b>\$2,932.74</b>	<b>\$3,778,875.29</b>	<b>\$0.00</b>	<b>\$19,254,426.91</b>	<b>\$15,561,159.06</b>	<b>\$3,693,267.85</b>



**SUPERINTENDENCIA DE SEGUROS Y REASEGUROS DE PANAMA**  
**SINIESTROS PAGADOS DE SEGURO DIRECTO TOTALES LOCAL Y EXTERIOR**  
**AL 31 DE MARZO DE 2019**

RAMOS DE SEGUROS	RAMOS GENERALES									
	Riesgos Diversos	Responsabilidad Civil	Robo	Fidelidad y DDD	BBB	Otros	Titulos de Propiedad	Fianzas	Oferta y Cumplimiento	Otras
BUPA PANAMÁ, S.A.	-	-	-	-	-	-	-	-	-	-
LA FLORESTA DE SEGUROS Y VIDA, S.A	4,361.00	305.90	-	-	-	4,055.10	-	-	-	-
LA REGIONAL DE SEGUROS, S.A	24,773.47	2,878.84	-	-	-	21,894.63	-	-	-	-
<b>SUB-TOTAL</b>	<b>29,134.47</b>	<b>3,184.74</b>	<b>-</b>	<b>-</b>	<b>-</b>	<b>25,949.73</b>	<b>-</b>	<b>-</b>	<b>-</b>	<b>-</b>
<b>TOTAL</b>	<b>\$6,376,307.99</b>	<b>\$1,380,934.43</b>	<b>\$330,533.68</b>	<b>\$857,082.12</b>	<b>\$2,932.74</b>	<b>\$3,804,825.02</b>	<b>\$0.00</b>	<b>\$19,254,426.91</b>	<b>\$15,561,159.06</b>	<b>\$3,693,267.85</b>



**SUPERINTENDENCIA DE SEGUROS Y REASEGUROS DE PANAMA**  
**SINIESTROS PAGADOS DE SEGURO DIRECTO TOTAL POR PRIMA DEVENGADA**  
**AL 31 DE MARZO DE 2019**

RAMOS DE SEGUROS	GRAN TOTAL	RAMOS VIDA											
		TOTAL VIDA	Vida Individual	Primer año	Renovación	Accidentes Personales	Individual	Grupo	Invalidez	Salud	Individual	Grupo	Colectivos de Vida
ACERTA SEGUROS	0.46	0.61	0.38	-	0.41	0.55	0.91	0.43	-	0.68	0.86	0.64	0.47
ALIADO SEGUROS	0.17	0.38	-	-	-	0.10	-	0.10	-	-	-	-	0.47
ASEGURADORA ANCON, S.A	0.53	0.49	-	-	-	0.09	0.11	0.08	-	0.53	0.53	0.56	0.81
ASEGURADORA GLOBAL, S.A	0.58	0.21	0.04	0.04	-	-	-	-	-	-	-	-	0.23
ASSA COMPAÑÍA DE SEGUROS, S.A	0.30	0.36	0.17	1.49	0.00	0.16	0.15	0.17	-	0.67	0.59	0.75	0.21
BANESCO SEGUROS, S.A.	0.42	0.02	-	-	-	0.00	-	0.00	-	-	-	-	0.02
CHUBB SEGUROS PANAMA, S.A.	0.04	0.06	-	-	-	0.06	-	0.06	-	-	-	-	-
COMPAÑÍA INTERNACIONAL DE SEGUROS, S.A	0.38	0.48	0.08	0.01	0.10	0.16	0.03	0.17	-	0.73	0.75	0.72	0.47
GENERAL DE SEGUROS, S.A.	0.16	0.18	-	-	-	-	-	-	-	-	-	-	0.18
MAPFRE PANAMÁ, S.A	0.72	0.79	1.07	8.12	0.19	0.62	0.66	0.62	-	0.81	0.72	0.87	0.38
MERCANTIL PANAMÁ SEGUROS, S.A	0.32	0.44	-	-	-	-	-	-	-	0.49	0.49	-	-
MULTIBANK SEGUROS, S.A	0.06	0.07	-	-	-	-	-	-	-	-	-	-	0.09
NACIONAL DE SEGUROS DE PANAMÁ Y CENTROAMÉRICA	0.56	0.44	-	-	-	0.02	0.03	-	-	-	-	-	0.59
ÓPTIMA COMPAÑÍA DE SEGUROS, S.A.	0.43	0.50	-	-	-	0.51	-	0.54	-	-	-	-	0.51
PAN AMERICAN LIFE INSURANCE DE PANAMÁ, S.A	0.44	0.44	0.07	-	0.08	0.09	0.09	0.09	-	0.64	0.56	0.66	0.19
SAGICOR PANAMÁ, S.A	0.32	0.32	-	-	-	0.08	-	0.08	-	0.42	0.56	0.03	-
SEGUROS FEDPA, S.A	0.43	0.21	-	-	-	0.13	0.27	-	-	-	-	-	0.28
SEGUROS SURAMERICANA, S.A	0.40	0.26	0.27	0.01	0.32	0.06	0.06	-	-	-	-	-	0.31
VIVIR COMPAÑÍA DE SEGUROS, SA.	0.85	0.85	-	-	-	-	-	-	-	0.86	0.93	0.58	0.78
WORLDWIDE MEDICAL ASSURANCE, LTD	1.16	1.16	(1.18)	0.81	-	0.24	-	0.24	-	1.10	1.12	1.04	0.49
<b>SUB-TOTAL</b>	<b>0.43</b>	<b>0.46</b>	<b>0.28</b>	<b>1.19</b>	<b>0.11</b>	<b>0.16</b>	<b>0.11</b>	<b>0.20</b>	<b>-</b>	<b>0.72</b>	<b>0.70</b>	<b>0.74</b>	<b>0.27</b>



**SUPERINTENDENCIA DE SEGUROS Y REASEGUROS DE PANAMA**  
**SINIESTROS PAGADOS DE SEGURO DIRECTO TOTAL POR PRIMA DEVENGADA**  
**AL 31 DE MARZO DE 2019**

RAMOS DE SEGUROS	GRAN TOTAL	RAMOS VIDA											
		TOTAL VIDA	Vida Individual	Primer año	Renovación	Accidentes Personales	Individual	Grupo	Invalidez	Salud	Individual	Grupo	Colectivos de Vida
BUPA PANAMÁ, S.A.	0.35	0.35	-	-	-	-	-	-	-	0.35	0.35	0.33	-
LA FLORESTA DE SEGUROS Y VIDA, S.A	0.37	0.86	-	-	-	0.47	-	0.49	-	0.91	0.63	2.10	(0.46)
LA REGIONAL DE SEGUROS, S.A	0.78	0.21	-	-	-	1.24	0.09	(3.88)	-	-	-	-	0.49
<b>SUB-TOTAL</b>	<b>0.59</b>	<b>0.43</b>	<b>-</b>	<b>-</b>	<b>-</b>	<b>0.50</b>	<b>0.05</b>	<b>0.55</b>	<b>-</b>	<b>0.43</b>	<b>0.39</b>	<b>0.52</b>	<b>1.84</b>
<b>TOTAL</b>	<b>0.43</b>	<b>0.46</b>	<b>0.28</b>	<b>1.19</b>	<b>0.11</b>	<b>0.17</b>	<b>0.11</b>	<b>0.21</b>	<b>-</b>	<b>0.72</b>	<b>0.69</b>	<b>0.74</b>	<b>0.27</b>



**SUPERINTENDENCIA DE SEGUROS Y REASEGUROS DE PANAMA**  
**SINIESTROS PAGADOS DE SEGURO DIRECTO TOTAL POR PRIMA DEVENGADA**  
**AL 31 DE MARZO DE 2019**

RAMOS DE SEGUROS	RAMOS GENERALES											
	TOTAL GENERALES	Incendio y Líneas Aliadas	Residencial	Comercial	Industrial	Vida Industrial	Anualidades	Rentas Vitalicias	Pérdida de Ingresos	Multirisgo	Residencial	Comercial e Industrial
ACERTA SEGUROS	0.42	0.63	0.30	0.66	-	-	-	-	-	0.60	0.58	0.63
ALIADO SEGUROS	0.14	0.02	0.00	0.02	-	-	-	-	-	0.28	0.17	0.46
ASEGURADORA ANCON, S.A	0.55	0.06	0.04	0.09	0.01	-	-	-	-	0.12	0.07	0.13
ASEGURADORA GLOBAL, S.A	1.02	0.06	0.06	-	-	-	-	-	-	-	-	-
ASSA COMPAÑÍA DE SEGUROS, S.A	0.25	0.04	0.12	0.03	-	-	-	-	-	0.34	0.29	0.42
BANESCO SEGUROS, S.A.	0.92	0.04	-	0.04	-	-	-	-	-	0.09	0.04	0.10
CHUBB SEGUROS PANAMA, S.A.	0.03	0.07	-	0.07	-	-	-	-	-	-	-	-
COMPAÑÍA INTERNACIONAL DE SEGUROS, S.A	0.30	0.11	0.11	-	-	-	-	-	-	0.17	0.17	-
GENERAL DE SEGUROS, S.A.	0.15	0.06	0.06	-	-	-	-	-	-	0.33	0.08	0.83
MAPFRE PANAMÁ, S.A	0.66	0.09	-	0.09	-	-	-	-	-	-	-	-
MERCANTIL PANAMÁ SEGUROS, S.A	0.06	-	-	-	-	-	-	-	-	0.00	0.01	-
MULTIBANK SEGUROS, S.A	0.06	0.03	0.04	0.03	-	-	-	-	-	0.12	0.22	-
NACIONAL DE SEGUROS DE PANAMÁ Y CENTROAMÉRICA	0.57	0.57	0.00	0.69	-	-	-	-	-	-	-	-
ÓPTIMA COMPAÑÍA DE SEGUROS, S.A.	0.39	0.09	0.33	(0.08)	0.01	-	-	-	-	0.35	0.49	0.24
PAN AMERICAN LIFE INSURANCE DE PANAMÁ, S.A	-	-	-	-	-	-	-	-	-	-	-	-
SAGICOR PANAMÁ, S.A	-	-	-	-	-	-	-	-	-	-	-	-
SEGUROS FEDPA, S.A	0.48	0.12	0.12	-	-	-	-	-	-	-	-	-
SEGUROS SURAMERICANA, S.A	0.48	0.45	0.50	0.16	-	-	-	-	-	-	-	-
VIVIR COMPAÑÍA DE SEGUROS, SA.	-	-	-	-	-	-	-	-	-	-	-	-
WORLDWIDE MEDICAL ASSURANCE, LTD	-	-	-	-	-	-	-	-	-	-	-	-
<b>SUB-TOTAL</b>	<b>0.39</b>	<b>0.11</b>	<b>0.18</b>	<b>0.07</b>	<b>0.01</b>	-	-	-	-	<b>0.27</b>	<b>0.26</b>	<b>0.29</b>



**SUPERINTENDENCIA DE SEGUROS Y REASEGUROS DE PANAMA**  
**SINIESTROS PAGADOS DE SEGURO DIRECTO TOTAL POR PRIMA DEVENGADA**  
**AL 31 DE MARZO DE 2019**

RAMOS DE SEGUROS	RAMOS GENERALES											
	TOTAL GENERALES	Incendio y Líneas Aliadas	Residencial	Comercial	Industrial	Vida Industrial	Anualidades	Rentas Vitalicias	Pérdida de Ingresos	Multiriesgo	Residencial	Comercial e Industrial
BUPA PANAMÁ, S.A.	-	-	-	-	-	-	-	-	-	-	-	-
LA FLORESTA DE SEGUROS Y VIDA, S.A	0.24	0.40	6.71	-	-	-	-	-	-	-	-	-
LA REGIONAL DE SEGUROS, S.A	0.81	0.03	0.07	-	-	-	-	-	-	0.43	0.43	0.43
<b>SUB-TOTAL</b>	<b>0.66</b>	<b>0.32</b>	<b>2.17</b>	<b>-</b>	<b>-</b>	<b>-</b>	<b>-</b>	<b>-</b>	<b>-</b>	<b>0.43</b>	<b>0.43</b>	<b>0.43</b>
<b>TOTAL</b>	<b>0.40</b>	<b>0.12</b>	<b>0.19</b>	<b>0.07</b>	<b>0.01</b>	<b>-</b>	<b>-</b>	<b>-</b>	<b>-</b>	<b>0.28</b>	<b>0.26</b>	<b>0.29</b>





**SUPERINTENDENCIA DE SEGUROS Y REASEGUROS DE PANAMA**  
**SINIESTROS PAGADOS DE SEGURO DIRECTO TOTAL POR PRIMA DEVENGADA**  
**AL 31 DE MARZO DE 2019**

RAMOS DE SEGUROS	RAMOS GENERALES														
	Transporte de Carga	Terrestre	Marítimo	Aéreo	Casco	Marítimo	Aéreo	Automóvil	Ramos Técnicos	TRC TRM	Equipo Electrónico	Caldera y Maquinaria	Rotura de Maquinaria	Equipo Pesado	Vidrios
ACERTA SEGUROS	0.11	0.03	-	0.20	4.19	4.43	-	0.87	0.05	0.01	-	-	0.61	0.56	-
ALIADO SEGUROS	0.10	0.10	-	-	0.00	0.00	-	0.50	0.00	0.00	0.03	-	-	-	-
ASEGURADORA ANCON, S.A	0.02	0.03	-	-	0.06	0.94	-	0.67	0.23	0.00	-	-	5.63	0.01	-
ASEGURADORA GLOBAL, S.A	-	-	-	-	-	-	-	0.58	-	-	-	-	-	-	-
ASSA COMPAÑÍA DE SEGUROS, S.A	0.35	0.50	0.26	-	0.29	1.12	0.12	0.59	0.11	0.03	0.68	0.01	(1.04)	-	-
BANESCO SEGUROS, S.A.	0.01	0.01	-	-	0.00	0.00	-	0.87	0.16	-	-	-	-	0.50	-
CHUBB SEGUROS PANAMA, S.A.	(0.03)	-	(0.03)	-	-	-	-	-	0.00	0.00	-	-	-	-	-
COMPAÑÍA INTERNACIONAL DE SEGUROS, S.A	0.17	0.17	-	-	0.15	0.98	-	0.69	0.07	0.00	0.01	-	0.04	0.55	-
GENERAL DE SEGUROS, S.A.	-	-	-	-	-	-	-	0.58	-	-	-	-	-	-	-
MAPFRE PANAMÁ, S.A	0.13	0.13	-	-	0.25	0.22	-	0.76	0.04	0.01	0.13	-	0.88	0.02	-
MERCANTIL PANAMÁ SEGUROS, S.A	-	-	-	-	-	-	-	0.46	-	-	-	-	-	-	-
MULTIBANK SEGUROS, S.A	-	-	-	-	-	-	-	0.09	0.00	0.00	-	-	-	-	-
NACIONAL DE SEGUROS DE PANAMÁ Y CENTROAMÉRICA	0.22	-	0.28	-	-	-	-	-	-	-	-	-	-	-	-
ÓPTIMA COMPAÑÍA DE SEGUROS, S.A.	0.07	0.20	-	-	0.09	0.09	-	0.49	0.01	-	0.55	-	-	-	-
PAN AMERICAN LIFE INSURANCE DE PANAMÁ, S.A	-	-	-	-	-	-	-	-	-	-	-	-	-	-	-
SAGICOR PANAMÁ, S.A	-	-	-	-	-	-	-	-	-	-	-	-	-	-	-
SEGUROS FEDPA, S.A	0.55	0.55	-	-	-	-	-	0.50	0.05	-	-	-	-	0.05	-
SEGUROS SURAMERICANA, S.A	0.11	0.11	-	-	-	-	-	0.53	0.13	0.04	0.11	-	-	0.75	-
VIVIR COMPAÑÍA DE SEGUROS, SA.	-	-	-	-	-	-	-	-	-	-	-	-	-	-	-
WORLDWIDE MEDICAL ASSURANCE, LTD	-	-	-	-	-	-	-	-	-	-	-	-	-	-	-
<b>SUB-TOTAL</b>	<b>0.19</b>	<b>0.16</b>	<b>0.25</b>	<b>1.84</b>	<b>0.23</b>	<b>0.53</b>	<b>0.07</b>	<b>0.60</b>	<b>0.07</b>	<b>0.01</b>	<b>0.25</b>	<b>0.01</b>	<b>0.71</b>	<b>0.30</b>	<b>-</b>



**SUPERINTENDENCIA DE SEGUROS Y REASEGUROS DE PANAMA**  
**SINIESTROS PAGADOS DE SEGURO DIRECTO TOTAL POR PRIMA DEVENGADA**  
**AL 31 DE MARZO DE 2019**

RAMOS DE SEGUROS	RAMOS GENERALES														
	Transporte de Carga	Terrestre	Marítimo	Aéreo	Casco	Marítimo	Aéreo	Automóvil	Ramos Técnicos	TRC TRM	Equipo Electrónico	Caldera y Maquinaria	Rotura de Maquinaria	Equipo Pesado	Vidrios
BUPA PANAMÁ, S.A.	-	-	-	-	-	-	-	-	-	-	-	-	-	-	-
LA FLORESTA DE SEGUROS Y VIDA, S.A	-	-	-	-	-	-	-	1.32	-	-	-	-	-	-	-
LA REGIONAL DE SEGUROS, S.A	-	-	-	-	-	-	-	0.91	0.12	0.19	-	-	-	-	-
<b>SUB-TOTAL</b>	-	-	-	-	-	-	-	<b>0.93</b>	<b>0.08</b>	<b>0.15</b>	-	-	-	-	-
<b>TOTAL</b>	<b>0.19</b>	<b>0.16</b>	<b>0.25</b>	<b>1.84</b>	<b>0.23</b>	<b>0.53</b>	<b>0.07</b>	<b>0.62</b>	<b>0.07</b>	<b>0.01</b>	<b>0.24</b>	<b>0.01</b>	<b>0.71</b>	<b>0.29</b>	-



**SUPERINTENDENCIA DE SEGUROS Y REASEGUROS DE PANAMA**  
**SINIESTROS PAGADOS DE SEGURO DIRECTO TOTAL POR PRIMA DEVENGADA**  
**AL 31 DE MARZO DE 2019**

RAMOS DE SEGUROS	RAMOS GENERALES									
	Riesgos Diversos	Responsabilidad Civil	Robo	Fidelidad y DDD	BBB	Otros	Titulos de Propiedad	Fianzas	Oferta y Cumplimiento	Otras
ACERTA SEGUROS	0.81	0.58	0.01	6.22	-	0.07	-	0.01	0.00	0.03
ALIADO SEGUROS	0.07	0.14	0.01	-	-	0.05	-	0.04	0.05	-
ASEGURADORA ANCON, S.A	0.27	0.14	1.28	-	-	0.17	-	0.70	0.04	0.79
ASEGURADORA GLOBAL, S.A	0.01	-	-	-	-	0.01	-	9.55	12.11	-
ASSA COMPAÑÍA DE SEGUROS, S.A	0.20	0.13	0.04	3.81	0.01	0.21	-	0.20	0.00	0.42
BANESCO SEGUROS, S.A.	0.04	0.02	0.01	0.16	-	0.18	-	5.01	-	5.01
CHUBB SEGUROS PANAMA, S.A.	0.01	0.01	-	-	-	-	-	-	-	-
COMPAÑÍA INTERNACIONAL DE SEGUROS, S.A	0.23	0.07	0.13	0.13	-	0.28	-	0.00	-	0.01
GENERAL DE SEGUROS, S.A.	0.03	-	0.21	-	-	0.04	-	-	-	-
MAPFRE PANAMÁ, S.A	0.21	0.08	0.74	2.65	-	0.22	-	0.96	0.97	-
MERCANTIL PANAMÁ SEGUROS, S.A	0.04	-	-	-	-	0.05	-	-	-	-
MULTIBANK SEGUROS, S.A	0.04	0.10	-	-	-	0.04	-	0.00	0.00	-
NACIONAL DE SEGUROS DE PANAMÁ Y CENTROAMÉRICA	0.05	0.05	-	1.64	-	-	-	0.71	0.71	-
ÓPTIMA COMPAÑÍA DE SEGUROS, S.A.	0.51	0.83	1.21	-	-	0.12	-	0.61	-	0.66
PAN AMERICAN LIFE INSURANCE DE PANAMÁ, S.A	-	-	-	-	-	-	-	-	-	-
SAGICOR PANAMÁ, S.A	-	-	-	-	-	-	-	-	-	-
SEGUROS FEDPA, S.A	0.01	0.00	3.14	-	-	-	-	-	-	-
SEGUROS SURAMERICANA, S.A	0.18	0.57	1.28	-	-	0.02	-	0.70	-	0.70
VIVIR COMPAÑÍA DE SEGUROS, SA.	-	-	-	-	-	-	-	-	-	-
WORLDWIDE MEDICAL ASSURANCE, LTD	-	-	-	-	-	-	-	-	-	-
<b>SUB-TOTAL</b>	<b>0.19</b>	<b>0.15</b>	<b>0.12</b>	<b>1.61</b>	<b>0.01</b>	<b>0.18</b>	<b>-</b>	<b>0.65</b>	<b>0.78</b>	<b>0.38</b>



**SUPERINTENDENCIA DE SEGUROS Y REASEGUROS DE PANAMA**  
**SINIESTROS PAGADOS DE SEGURO DIRECTO TOTAL POR PRIMA DEVENGADA**  
**AL 31 DE MARZO DE 2019**

RAMOS DE SEGUROS	RAMOS GENERALES									
	Riesgos Diversos	Responsabilidad Civil	Robo	Fidelidad y DDD	BBB	Otros	Titulos de Propiedad	Fianzas	Oferta y Cumplimiento	Otras
BUPA PANAMÁ, S.A.	-	-	-	-	-	-	-	-	-	-
LA FLORESTA DE SEGUROS Y VIDA, S.A	0.01	0.00	-	-	-	0.03	-	-	-	-
LA REGIONAL DE SEGUROS, S.A	0.38	0.06	-	-	-	6.44	-	-	-	-
<b>SUB-TOTAL</b>	<b>0.06</b>	<b>0.01</b>	<b>-</b>	<b>-</b>	<b>-</b>	<b>0.16</b>	<b>-</b>	<b>-</b>	<b>-</b>	<b>-</b>
<b>TOTAL</b>	<b>0.19</b>	<b>0.14</b>	<b>0.12</b>	<b>1.59</b>	<b>0.01</b>	<b>0.18</b>	<b>-</b>	<b>0.64</b>	<b>0.78</b>	<b>0.36</b>