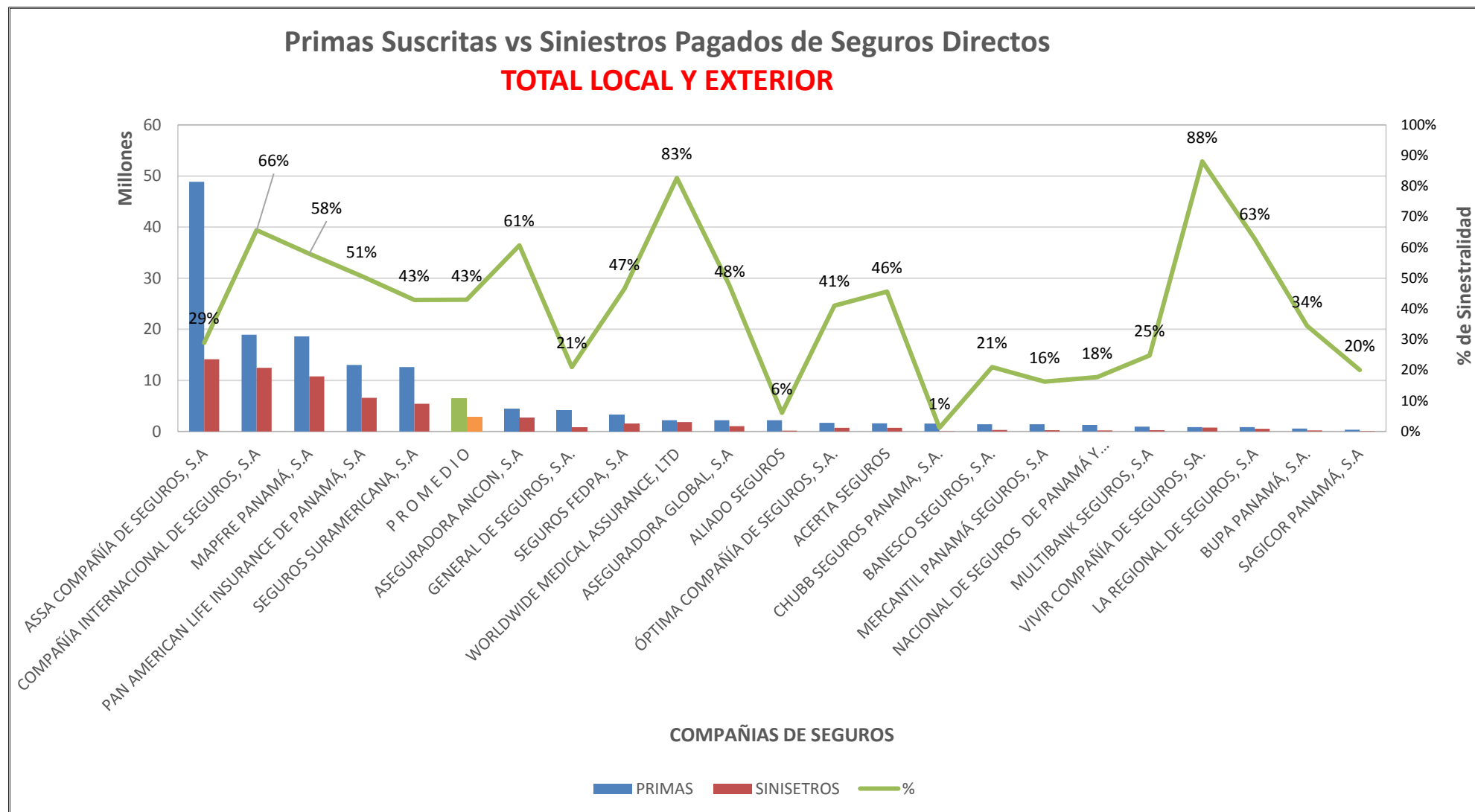


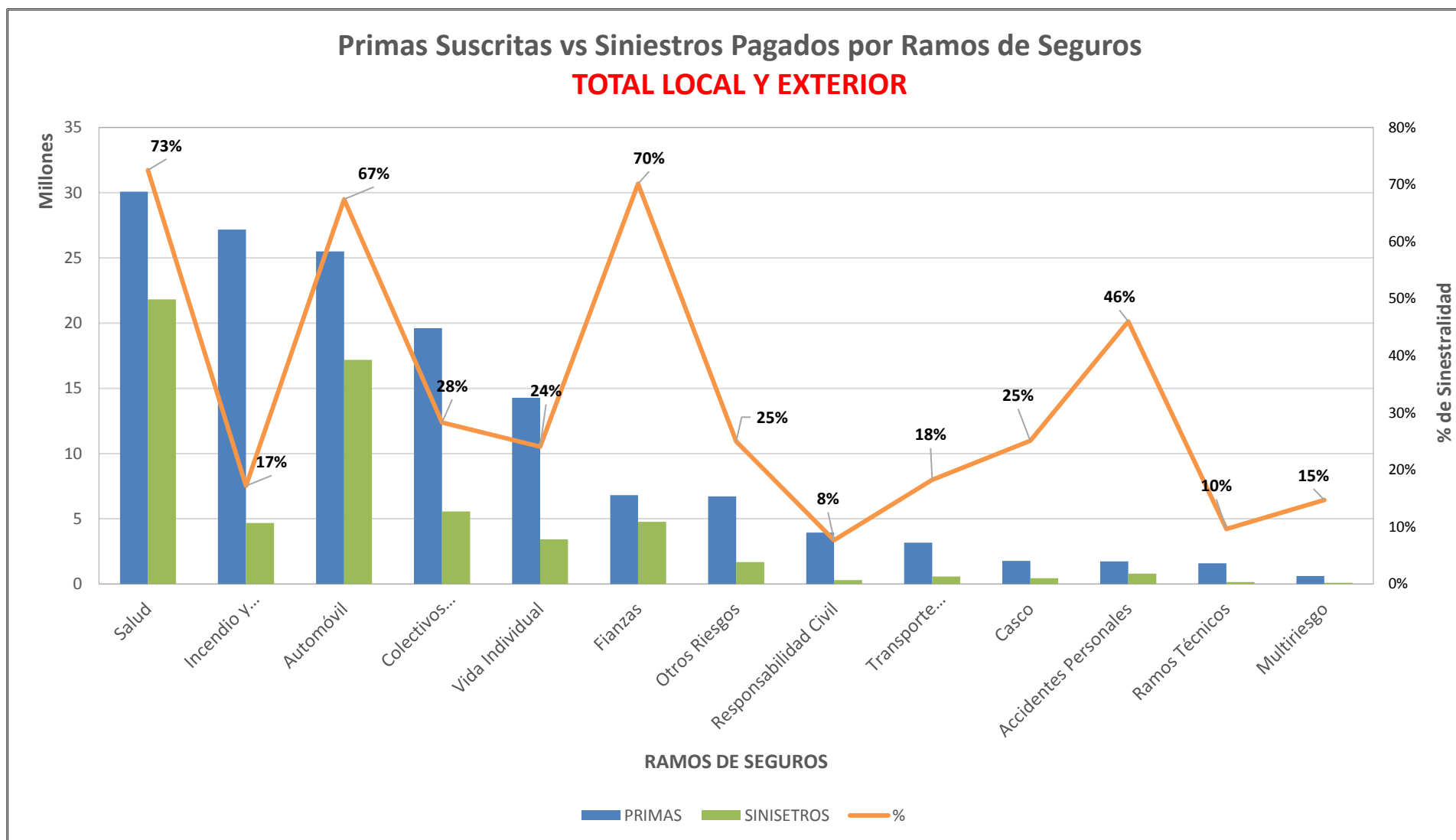


SUPERINTENDENCIA DE SEGUROS Y REASEGUROS DE PANAMA ACUMULADO AL 31 DE ENERO DE 2020



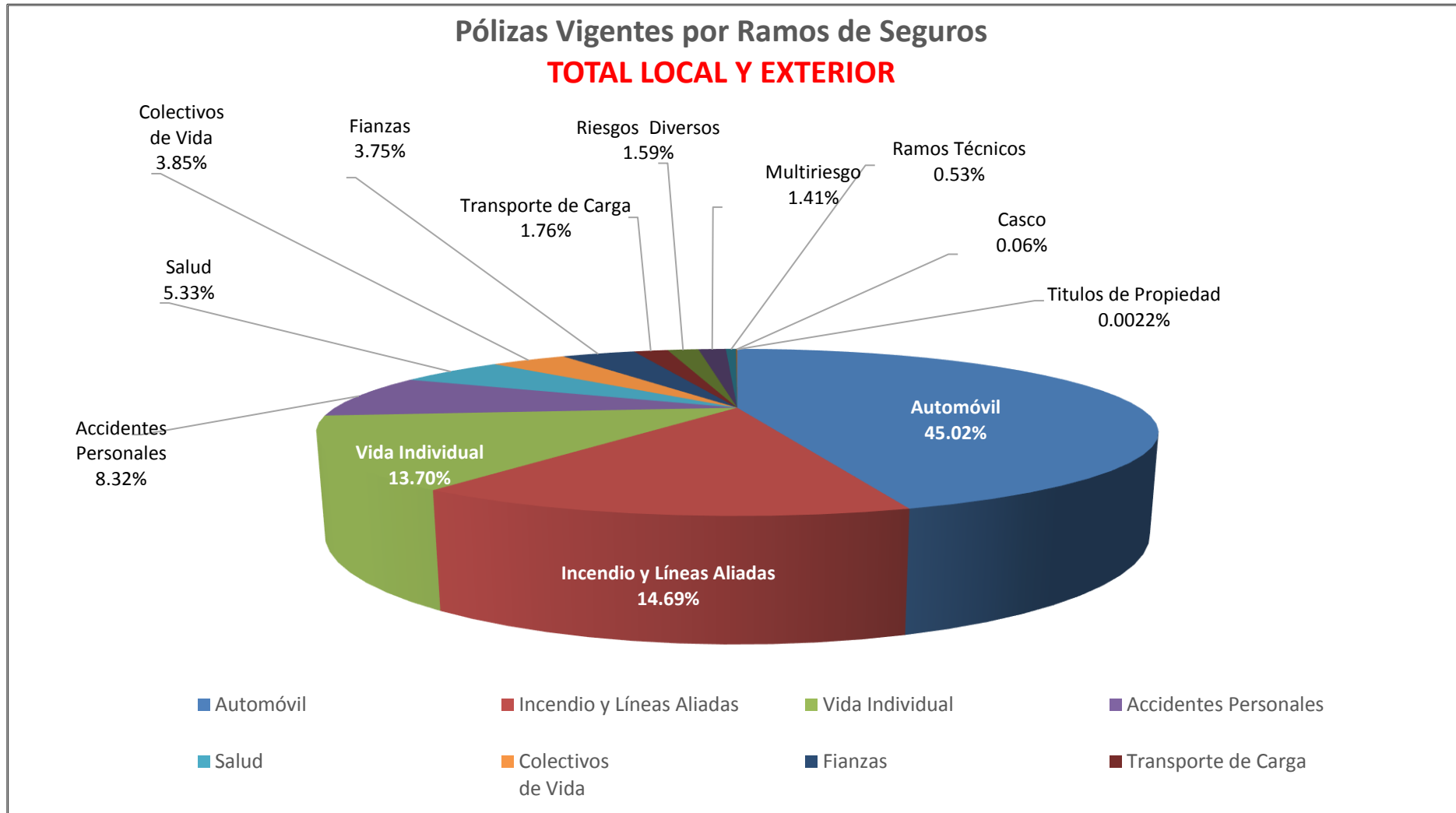


SUPERINTENDENCIA DE SEGUROS Y REASEGUROS DE PANAMA ACUMULADO AL 31 DE ENERO DE 2020



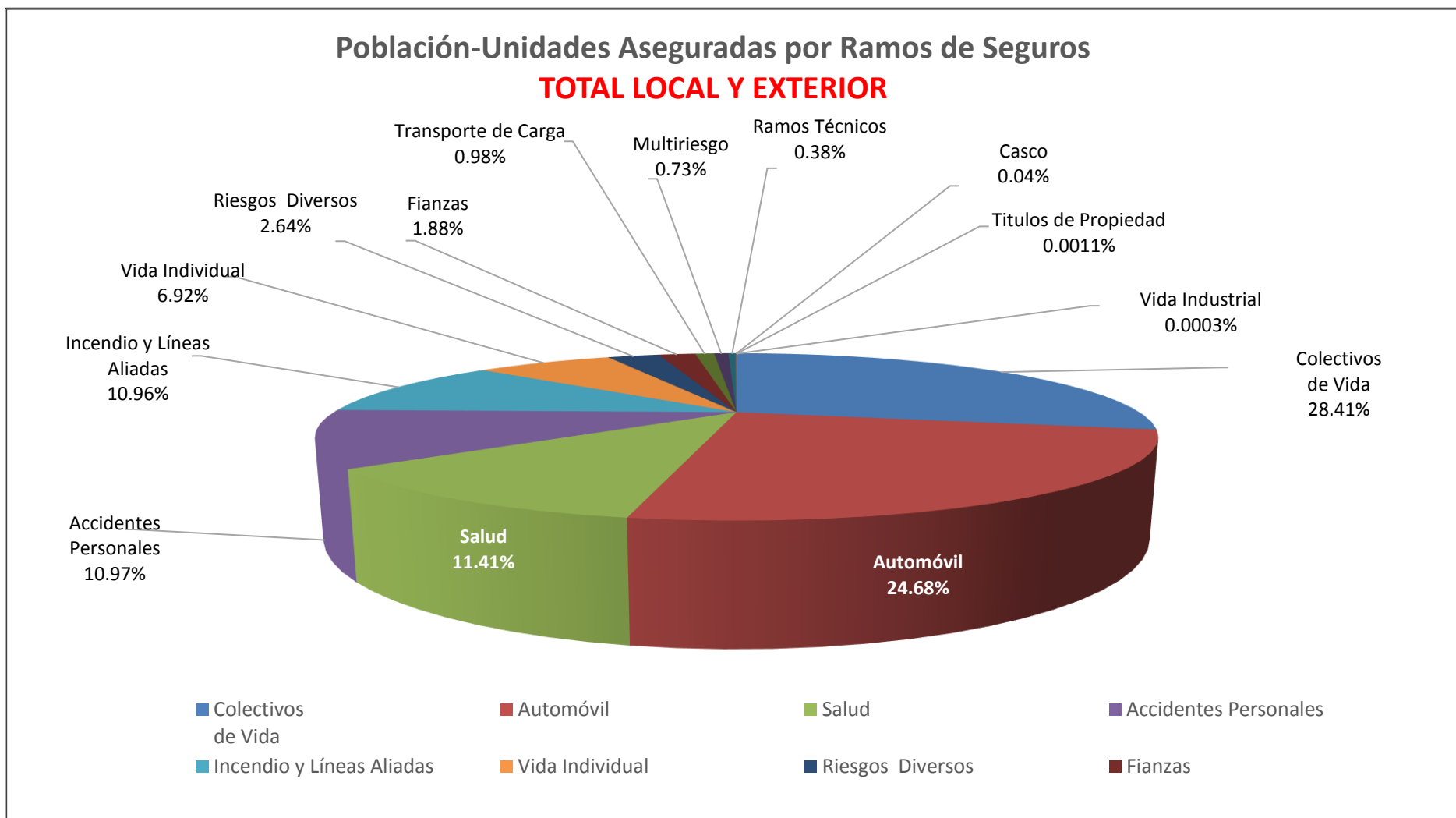


SUPERINTENDENCIA DE SEGUROS Y REASEGUROS DE PANAMA AL 31 DE ENERO DE 2020





SUPERINTENDENCIA DE SEGUROS Y REASEGUROS DE PANAMA AL 31 DE ENERO DE 2020





SUPERINTENDENCIA DE SEGUROS Y REASEGUROS DE PANAMA
POBLACION-UNIDADES ASEGURADA DE SEGURO DIRECTO TOTALES LOCAL Y EXTERIOR
AL 31 DE ENERO DE 2020

RAMOS DE SEGUROS	GRAN TOTAL	RAMOS VIDA											
		TOTAL VIDA	Vida Individual	Primer año	Renovación	Accidentes Personales	Individual	Grupo	Invalidez	Salud	Individual	Grupo	Colectivos de Vida
ACERTA SEGUROS	22,466	2,812	765	389	376	760	40	720	-	462	378	84	825
ALIADO SEGUROS	17,067	6,465	-	-	-	1,791	578	1,213	-	-	-	-	4,674
ASEGURADORA ANCON, S.A	154,380	52,671	2,185	420	1,765	19,424	386	19,038	-	13,727	3,960	9,767	17,335
ASEGURADORA GLOBAL, S.A	218,318	126,273	8,784	8,784	-	4,911	4,911	-	-	-	-	-	112,578
ASSA COMPAÑÍA DE SEGUROS, S.A	782,763	347,822	86,120	31,250	54,870	75,056	23,976	51,080	-	85,487	12,944	72,543	101,159
BANESCO SEGUROS, S.A.	41,273	22,119	4,778	4,723	55	1,056	256	800	-	1	1	-	16,284
CHUBB SEGUROS PANAMA, S.A.	6,492	4,163	-	-	-	3,817	-	3,817	-	-	-	-	346
COMPAÑÍA INTERNACIONAL DE SEGUROS, S.A	357,224	146,664	33,006	3,753	29,253	15,436	2,697	12,739	-	48,472	33,686	14,786	49,750
GENERAL DE SEGUROS, S.A.	112,815	57,876	-	-	-	159	159	-	-	-	-	-	57,717
MAPFRE PANAMÁ, S.A	361,742	209,917	28,239	5,396	22,843	13,608	818	12,790	-	84,623	18,551	66,072	83,447
MERCANTIL PANAMÁ SEGUROS, S.A	5,013	4,144	2,251	1,865	386	137	137	-	-	1,756	1,756	-	-
MULTIBANK SEGUROS, S.A	116,729	79,164	954	127	827	10,349	10,305	44	-	-	-	-	67,861
NACIONAL DE SEGUROS DE PANAMÁ Y CENTROAMÉRICA	15,495	12,350	584	194	390	1,230	525	705	-	-	-	-	10,536
ÓPTIMA COMPAÑÍA DE SEGUROS, S.A.	159,622	139,301	592	592	-	81,786	741	81,045	-	-	-	-	56,923
PAN AMERICAN LIFE INSURANCE DE PANAMÁ, S.A	304,605	304,605	21,850	9,343	12,507	38,226	9,501	28,725	-	118,651	19,280	99,371	125,878
SAGICOR PANAMÁ, S.A	28,851	28,851	1,277	196	1,081	24,250	-	24,250	-	1,452	910	542	1,872
SEGUROS FEDPA, S.A	450,822	303,101	245	239	6	55,723	41,514	14,209	-	176	-	176	246,957
SEGUROS SURAMERICANA, S.A	398,403	143,347	67,002	18,111	48,891	67,667	43,398	24,269	-	166	166	-	8,512
VIVIR COMPAÑÍA DE SEGUROS, SA.	180,856	180,856	-	-	-	74	-	74	-	63,310	9,818	53,492	117,472
WORLDWIDE MEDICAL ASSURANCE, LTD	18,122	18,122	3,853	1,483	2,370	-	-	-	-	13,702	8,920	4,782	567
SUB-TOTAL	3,753,058	2,190,623	262,485	86,865	175,620	415,460	139,942	275,518	-	431,985	110,370	321,615	1,080,693



SUPERINTENDENCIA DE SEGUROS Y REASEGUROS DE PANAMA
POBLACION-UNIDADES ASEGURADA DE SEGURO DIRECTO TOTALES LOCAL Y EXTERIOR
AL 31 DE ENERO DE 2020

RAMOS DE SEGUROS	GRAN TOTAL	RAMOS VIDA											
		TOTAL VIDA	Vida Individual	Primer año	Renovación	Accidentes Personales	Individual	Grupo	Invalidez	Salud	Individual	Grupo	Colectivos de Vida
BUPA PANAMÁ, S.A.	2,338	2,338	-	-	-	-	-	-	-	2,338	1,748	590	-
LA REGIONAL DE SEGUROS, S.A	52,471	4,694	1,077	237	840	2,414	109	2,305	-	210	210	-	993
SUB-TOTAL	54,809	7,032	1,077	237	840	2,414	109	2,305	-	2,548	1,958	590	993
TOTAL	3,807,867	2,197,655	263,562	87,102	176,460	417,874	140,051	277,823	-	434,533	112,328	322,205	1,081,686



SUPERINTENDENCIA DE SEGUROS Y REASEGUROS DE PANAMA
POBLACION-UNIDADES ASEGURADA DE SEGURO DIRECTO TOTALES LOCAL Y EXTERIOR
AL 31 DE ENERO DE 2020

RAMOS DE SEGUROS	RAMOS GENERALES											
	TOTAL GENERALES	Incendio y Líneas Aliadas	Residencial	Comercial	Industrial	Vida Industrial	Anualidades	Rentas Vitalicias	Pérdida de Ingresos	Multiriesgo	Residencial	Comercial e Industrial
ACERTA SEGUROS	19,654	1,361	965	395	1	11	-	-	-	552	499	53
ALIADO SEGUROS	10,602	1,324	673	642	9	-	-	-	-	338	206	132
ASEGURADORA ANCON, S.A	101,709	6,485	3,181	3,039	265	-	-	-	-	1,673	836	837
ASEGURADORA GLOBAL, S.A	92,045	24,845	24,321	524	-	-	-	-	-	-	-	-
ASSA COMPAÑÍA DE SEGUROS, S.A	434,941	185,700	141,780	43,920	-	-	-	-	-	19,286	15,082	4,204
BANESCO SEGUROS, S.A.	19,154	7,894	-	7,894	-	-	-	-	-	1,216	577	639
CHUBB SEGUROS PANAMA, S.A.	2,329	140	-	140	-	-	-	-	-	105	-	105
COMPAÑÍA INTERNACIONAL DE SEGUROS, S.A	210,560	15,534	15,534	-	-	-	-	-	-	2,470	2,470	-
GENERAL DE SEGUROS, S.A.	54,939	47,475	47,475	-	-	-	-	-	-	292	215	77
MAPFRE PANAMÁ, S.A	151,825	18,739	-	18,739	-	-	-	-	-	-	-	-
MERCANTIL PANAMÁ SEGUROS, S.A	869	271	271	-	-	-	-	-	-	149	98	51
MULTIBANK SEGUROS, S.A	37,565	7,947	7,239	682	26	-	-	-	-	217	152	65
NACIONAL DE SEGUROS DE PANAMÁ Y CENTROAMÉRICA	3,145	1,028	59	969	-	-	-	-	-	-	-	-
ÓPTIMA COMPAÑÍA DE SEGUROS, S.A.	20,321	3,292	2,144	952	196	-	-	-	-	594	318	276
PAN AMERICAN LIFE INSURANCE DE PANAMÁ, S.A	-	-	-	-	-	-	-	-	-	-	-	-
SAGICOR PANAMÁ, S.A	-	-	-	-	-	-	-	-	-	-	-	-
SEGUROS FEDPA, S.A	147,721	2,340	2,340	-	-	-	-	-	-	320	111	209
SEGUROS SURAMERICANA, S.A	255,056	92,032	78,160	13,872	-	-	-	-	-	-	-	-
VIVIR COMPAÑÍA DE SEGUROS, SA.	-	-	-	-	-	-	-	-	-	-	-	-
WORLDWIDE MEDICAL ASSURANCE, LTD	-	-	-	-	-	-	-	-	-	-	-	-
SUB-TOTAL	1,562,435	416,407	324,142	91,768	497	11	-	-	-	27,212	20,564	6,648



SUPERINTENDENCIA DE SEGUROS Y REASEGUROS DE PANAMA
POBLACION-UNIDADES ASEGURADA DE SEGURO DIRECTO TOTALES LOCAL Y EXTERIOR
AL 31 DE ENERO DE 2020

RAMOS DE SEGUROS	RAMOS GENERALES											
	TOTAL GENERALES	Incendio y Líneas Aliadas	Residencial	Comercial	Industrial	Vida Industrial	Anualidades	Rentas Vitalicias	Pérdida de Ingresos	Multiriesgo	Residencial	Comercial e Industrial
BUPA PANAMÁ, S.A.	-	-	-	-	-	-	-	-	-	-	-	-
LA REGIONAL DE SEGUROS, S.A	47,777	798	630	165	3	-	-	-	-	494	252	242
SUB-TOTAL	47,777	798	630	165	3	-	-	-	-	494	252	242
TOTAL	1,610,212	417,205	324,772	91,933	500	11	-	-	-	27,706	20,816	6,890



SUPERINTENDENCIA DE SEGUROS Y REASEGUROS DE PANAMA
POBLACION-UNIDADES ASEGURADA DE SEGURO DIRECTO TOTALES LOCAL Y EXTERIOR
AL 31 DE ENERO DE 2020

RAMOS DE SEGUROS	RAMOS GENERALES														
	Transporte de Carga	Terrestre	Marítimo	Aéreo	Casco	Marítimo	Aéreo	Automóvil	Ramos Técnicos	TRC TRM	Equipo Electrónico	Caldera y Maquinaria	Rotura de Maquinaria	Equipo Pesado	Vidrios
ACERTA SEGUROS	72	56	6	10	38	22	16	16,020	217	24	70	-	66	54	3
ALIADO SEGUROS	92	92	-	-	23	7	16	4,590	524	89	166	-	76	193	-
ASEGURADORA ANCON, S.A	370	357	13	-	117	64	53	89,628	659	82	142	-	126	307	2
ASEGURADORA GLOBAL, S.A	-	-	-	-	-	-	-	15,163	-	-	-	-	-	-	-
ASSA COMPAÑÍA DE SEGUROS, S.A	13,066	2,235	10,831	-	779	650	129	176,963	3,660	34	2,721	852	53	-	-
BANESCO SEGUROS, S.A.	108	108	-	-	19	19	-	7,677	1,018	125	57	-	120	716	-
CHUBB SEGUROS PANAMA, S.A.	93	-	93	-	-	-	-	-	1,154	1,154	-	-	-	-	-
COMPAÑÍA INTERNACIONAL DE SEGUROS, S.A	19,192	19,192	-	-	284	225	59	141,787	1,757	873	279	-	101	504	-
GENERAL DE SEGUROS, S.A.	29	17	12	-	3	2	1	6,128	399	28	166	-	132	71	2
MAPFRE PANAMÁ, S.A	1,728	1,728	-	-	76	38	38	121,242	1,987	116	276	-	453	1,142	-
MERCANTIL PANAMÁ SEGUROS, S.A	-	-	-	-	-	-	-	225	-	-	-	-	-	-	-
MULTIBANK SEGUROS, S.A	13	13	-	-	20	6	14	11,201	165	74	17	-	29	45	-
NACIONAL DE SEGUROS DE PANAMÁ Y CENTROAMÉRICA	50	25	25	-	13	6	7	-	148	89	11	-	28	20	-
ÓPTIMA COMPAÑÍA DE SEGUROS, S.A.	405	148	201	56	98	85	13	8,335	811	463	114	-	95	139	-
PAN AMERICAN LIFE INSURANCE DE PANAMÁ, S.A	-	-	-	-	-	-	-	-	-	-	-	-	-	-	-
SAGICOR PANAMÁ, S.A	-	-	-	-	-	-	-	-	-	-	-	-	-	-	-
SEGUROS FEDPA, S.A	392	392	-	-	1	1	-	144,153	103	-	36	-	16	51	-
SEGUROS SURAMERICANA, S.A	1,491	1,491	-	-	4	4	-	151,478	1,644	220	501	-	284	639	-
VIVIR COMPAÑÍA DE SEGUROS, SA.	-	-	-	-	-	-	-	-	-	-	-	-	-	-	-
WORLDWIDE MEDICAL ASSURANCE, LTD	-	-	-	-	-	-	-	-	-	-	-	-	-	-	-
SUB-TOTAL	37,101	25,854	11,181	66	1,475	1,129	346	894,590	14,246	3,371	4,556	852	1,579	3,881	7



SUPERINTENDENCIA DE SEGUROS Y REASEGUROS DE PANAMA
POBLACION-UNIDADES ASEGURADA DE SEGURO DIRECTO TOTALES LOCAL Y EXTERIOR
AL 31 DE ENERO DE 2020

RAMOS DE SEGUROS	RAMOS GENERALES														
	Transporte de Carga	Terrestre	Marítimo	Aéreo	Casco	Marítimo	Aéreo	Automóvil	Ramos Técnicos	TRC TRM	Equipo Electrónico	Caldera y Maquinaria	Rotura de Maquinaria	Equipo Pesado	Vidrios
BUPA PANAMÁ, S.A.	-	-	-	-	-	-	-	-	-	-	-	-	-	-	-
LA REGIONAL DE SEGUROS, S.A	99	85	13	1	63	43	20	45,280	92	47	12	-	3	30	-
SUB-TOTAL	99	85	13	1	63	43	20	45,280	92	47	12	-	3	30	-
TOTAL	37,200	25,939	11,194	67	1,538	1,172	366	939,870	14,338	3,418	4,568	852	1,582	3,911	7



SUPERINTENDENCIA DE SEGUROS Y REASEGUROS DE PANAMA
POBLACION-UNIDADES ASEGURADA DE SEGURO DIRECTO TOTALES LOCAL Y EXTERIOR
AL 31 DE ENERO DE 2020

RAMOS DE SEGUROS	RAMOS GENERALES									
	Riesgos Diversos	Responsabilidad Civil	Robo	Fidelidad y DDD	BBB	Otros	Titulos de Propiedad	Fianzas	Oferta y Cumplimiento	Otras
ACERTA SEGUROS	714	521	61	66	1	65	-	669	581	88
ALIADO SEGUROS	608	401	-	-	-	207	-	3,103	868	2,235
ASEGURADORA ANCON, S.A	1,313	911	159	-	-	243	-	1,464	381	1,083
ASEGURADORA GLOBAL, S.A	51,312	-	-	-	-	51,312	-	725	159	566
ASSA COMPAÑÍA DE SEGUROS, S.A	11,640	6,423	2,912	335	21	1,949	-	23,847	1,890	21,957
BANESCO SEGUROS, S.A.	951	522	39	47	-	343	-	271	-	271
CHUBB SEGUROS PANAMA, S.A.	459	459	-	-	-	-	-	378	-	378
COMPAÑÍA INTERNACIONAL DE SEGUROS, S.A	3,424	2,710	210	169	-	335	-	26,112	19,505	6,607
GENERAL DE SEGUROS, S.A.	259	199	14	22	1	23	40	314	314	-
MAPFRE PANAMÁ, S.A	4,637	1,659	184	109	3	2,682	-	3,416	3,415	1
MERCANTIL PANAMÁ SEGUROS, S.A	96	35	-	-	-	61	-	128	-	128
MULTIBANK SEGUROS, S.A	17,875	108	9	6	2	17,750	-	127	88	39
NACIONAL DE SEGUROS DE PANAMÁ Y CENTROAMÉRICA	659	451	61	27	1	119	-	1,247	1,247	-
ÓPTIMA COMPAÑÍA DE SEGUROS, S.A.	1,619	1,336	130	1	-	152	-	5,167	2,524	2,643
PAN AMERICAN LIFE INSURANCE DE PANAMÁ, S.A	-	-	-	-	-	-	-	-	-	-
SAGICOR PANAMÁ, S.A	-	-	-	-	-	-	-	-	-	-
SEGUROS FEDPA, S.A	282	200	10	72	-	-	-	130	44	86
SEGUROS SURAMERICANA, S.A	4,436	3,161	481	268	-	526	-	3,971	-	3,971
VIVIR COMPAÑÍA DE SEGUROS, SA.	-	-	-	-	-	-	-	-	-	-
WORLDWIDE MEDICAL ASSURANCE, LTD	-	-	-	-	-	-	-	-	-	-
SUB-TOTAL	100,284	19,096	4,270	1,122	29	75,767	40	71,069	31,016	40,053



SUPERINTENDENCIA DE SEGUROS Y REASEGUROS DE PANAMA
POBLACION-UNIDADES ASEGURADA DE SEGURO DIRECTO TOTALES LOCAL Y EXTERIOR
AL 31 DE ENERO DE 2020

RAMOS DE SEGUROS	RAMOS GENERALES									
	Riesgos Diversos	Responsabilidad Civil	Robo	Fidelidad y DDD	BBB	Otros	Titulos de Propiedad	Fianzas	Oferta y Cumplimiento	Otras
BUPA PANAMÁ, S.A.	-	-	-	-	-	-	-	-	-	-
LA REGIONAL DE SEGUROS, S.A	265	214	6	3	-	42	-	686	448	238
SUB-TOTAL	265	214	6	3	-	42	-	686	448	238
TOTAL	100,549	19,310	4,276	1,125	29	75,809	40	71,755	31,464	40,291



SUPERINTENDENCIA DE SEGUROS Y REASEGUROS DE PANAMA
POLIZAS VIGENTES DE SEGURO DIRECTO TOTALES LOCAL Y EXTERIOR
AL 31 DE ENERO DE 2020

RAMOS DE SEGUROS	GRAN TOTAL	RAMOS VIDA											
		TOTAL VIDA	Vida Individual	Primer año	Renovación	Accidentes Personales	Individual	Grupo	Invalidez	Salud	Individual	Grupo	Colectivos de Vida
ACERTA SEGUROS	18,337	1,301	765	389	376	139	40	99	-	387	378	9	10
ALIADO SEGUROS	7,994	983	-	-	-	800	557	243	-	-	-	-	183
ASEGURADORA ANCON, S.A	94,297	7,060	2,185	420	1,765	504	386	118	-	4,132	3,960	172	239
ASEGURADORA GLOBAL, S.A	54,535	13,698	8,784	8,784	-	4,911	4,911	-	-	-	-	-	3
ASSA COMPAÑÍA DE SEGUROS, S.A	377,292	101,670	76,964	27,711	49,253	10,954	7,499	3,455	-	11,859	11,374	485	1,893
BANESCO SEGUROS, S.A.	15,629	5,188	4,723	4,668	55	436	256	180	-	1	1	-	28
CHUBB SEGUROS PANAMA, S.A.	1,011	17	-	-	-	10	-	10	-	-	-	-	7
COMPAÑÍA INTERNACIONAL DE SEGUROS, S.A	266,449	74,469	33,006	3,753	29,253	6,771	2,697	4,074	-	33,560	31,960	1,600	1,132
GENERAL DE SEGUROS, S.A.	110,579	57,309	-	-	-	74	74	-	-	-	-	-	57,235
MAPFRE PANAMÁ, S.A	154,382	47,709	28,003	5,396	22,607	871	818	53	-	18,684	16,578	2,106	151
MERCANTIL PANAMÁ SEGUROS, S.A	5,013	4,144	2,251	1,865	386	137	137	-	-	1,756	1,756	-	-
MULTIBANK SEGUROS, S.A	30,247	11,273	954	127	827	10,310	10,305	5	-	-	-	-	9
NACIONAL DE SEGUROS DE PANAMÁ Y CENTROAMÉRICA	4,138	993	584	194	390	230	225	5	-	-	-	-	179
ÓPTIMA COMPAÑÍA DE SEGUROS, S.A.	25,004	7,515	592	592	-	1,129	741	388	-	-	-	-	5,794
PAN AMERICAN LIFE INSURANCE DE PANAMÁ, S.A	45,436	45,436	21,850	9,343	12,507	9,886	9,501	385	-	12,631	11,928	703	1,069
SAGICOR PANAMÁ, S.A	2,224	2,224	1,277	196	1,081	80	-	80	-	849	805	44	18
SEGUROS FEDPA, S.A	185,110	40,126	245	239	6	39,112	39,038	74	-	1	-	1	768
SEGUROS SURAMERICANA, S.A	388,814	137,298	67,002	18,111	48,891	67,667	43,398	24,269	-	156	156	-	2,473
VIVIR COMPAÑÍA DE SEGUROS, SA.	7,664	7,664	-	-	-	2	-	2	-	7,586	7,405	181	76
WORLDWIDE MEDICAL ASSURANCE, LTD	9,536	9,536	3,561	1,457	2,104	-	-	-	-	5,963	4,262	1,701	12
SUB-TOTAL	1,803,691	575,613	252,746	83,245	169,501	154,023	120,583	33,440	-	97,565	90,563	7,002	71,279



SUPERINTENDENCIA DE SEGUROS Y REASEGUROS DE PANAMA
POLIZAS VIGENTES DE SEGURO DIRECTO TOTALES LOCAL Y EXTERIOR
AL 31 DE ENERO DE 2020

RAMOS DE SEGUROS	GRAN TOTAL	RAMOS VIDA											
		TOTAL VIDA	Vida Individual	Primer año	Renovación	Accidentes Personales	Individual	Grupo	Invalidez	Salud	Individual	Grupo	Colectivos de Vida
BUPA PANAMÁ, S.A.	1,020	1,020	-	-	-	-	-	-	-	1,020	729	291	-
LA REGIONAL DE SEGUROS, S.A	48,033	1,405	1,077	237	840	117	109	8	-	210	210	-	1
SUB-TOTAL	49,053	2,425	1,077	237	840	117	109	8	-	1,230	939	291	1
TOTAL	1,852,744	578,038	253,823	83,482	170,341	154,140	120,692	33,448	-	98,795	91,502	7,293	71,280



SUPERINTENDENCIA DE SEGUROS Y REASEGUROS DE PANAMA
POLIZAS VIGENTES DE SEGURO DIRECTO TOTALES LOCAL Y EXTERIOR
AL 31 DE ENERO DE 2020

RAMOS DE SEGUROS	RAMOS GENERALES											
	TOTAL GENERALES	Incendio y Líneas Aliadas	Residencial	Comercial	Industrial	Vida Industrial	Anualidades	Rentas Vitalicias	Pérdida de Ingresos	Multirisgo	Residencial	Comercial e Industrial
ACERTA SEGUROS	17,036	1,361	965	395	1	11	-	-	-	552	499	53
ALIADO SEGUROS	7,011	886	534	348	4	-	-	-	-	297	174	123
ASEGURADORA ANCON, S.A	87,237	4,683	2,995	1,494	194	-	-	-	-	1,484	818	666
ASEGURADORA GLOBAL, S.A	40,837	24,845	24,321	524	-	-	-	-	-	-	-	-
ASSA COMPAÑÍA DE SEGUROS, S.A	275,622	63,386	49,019	14,367	-	-	-	-	-	18,256	14,575	3,681
BANESCO SEGUROS, S.A.	10,441	2,053	-	2,053	-	-	-	-	-	936	566	370
CHUBB SEGUROS PANAMA, S.A.	994	57	-	57	-	-	-	-	-	69	-	69
COMPAÑÍA INTERNACIONAL DE SEGUROS, S.A	191,980	15,534	15,534	-	-	-	-	-	-	2,470	2,470	-
GENERAL DE SEGUROS, S.A.	53,270	46,519	46,519	-	-	-	-	-	-	289	215	74
MAPFRE PANAMÁ, S.A	106,673	7,100	-	7,100	-	-	-	-	-	-	-	-
MERCANTIL PANAMÁ SEGUROS, S.A	869	271	271	-	-	-	-	-	-	149	98	51
MULTIBANK SEGUROS, S.A	18,974	7,419	7,106	305	8	-	-	-	-	195	152	43
NACIONAL DE SEGUROS DE PANAMÁ Y CENTROAMÉRICA	3,145	1,028	59	969	-	-	-	-	-	-	-	-
ÓPTIMA COMPAÑÍA DE SEGUROS, S.A.	17,489	3,292	2,144	952	196	-	-	-	-	594	318	276
PAN AMERICAN LIFE INSURANCE DE PANAMÁ, S.A	-	-	-	-	-	-	-	-	-	-	-	-
SAGICOR PANAMÁ, S.A	-	-	-	-	-	-	-	-	-	-	-	-
SEGUROS FEDPA, S.A	144,984	2,220	2,220	-	-	-	-	-	-	319	111	208
SEGUROS SURAMERICANA, S.A	251,516	90,691	78,160	12,531	-	-	-	-	-	-	-	-
VIVIR COMPAÑÍA DE SEGUROS, SA.	-	-	-	-	-	-	-	-	-	-	-	-
WORLDWIDE MEDICAL ASSURANCE, LTD	-	-	-	-	-	-	-	-	-	-	-	-
SUB-TOTAL	1,228,078	271,345	229,847	41,095	403	11	-	-	-	25,610	19,996	5,614



SUPERINTENDENCIA DE SEGUROS Y REASEGUROS DE PANAMA
POLIZAS VIGENTES DE SEGURO DIRECTO TOTALES LOCAL Y EXTERIOR
AL 31 DE ENERO DE 2020

RAMOS DE SEGUROS	RAMOS GENERALES											
	TOTAL GENERALES	Incendio y Líneas Aliadas	Residencial	Comercial	Industrial	Vida Industrial	Anualidades	Rentas Vitalicias	Pérdida de Ingresos	Multiriesgo	Residencial	Comercial e Industrial
BUPA PANAMÁ, S.A.	-	-	-	-	-	-	-	-	-	-	-	-
LA REGIONAL DE SEGUROS, S.A	46,628	798	630	165	3	-	-	-	-	494	252	242
SUB-TOTAL	46,628	798	630	165	3	-	-	-	-	494	252	242
TOTAL	1,274,706	272,143	230,477	41,260	406	11	-	-	-	26,104	20,248	5,856



SUPERINTENDENCIA DE SEGUROS Y REASEGUROS DE PANAMA
POLIZAS VIGENTES DE SEGURO DIRECTO TOTALES LOCAL Y EXTERIOR
AL 31 DE ENERO DE 2020

RAMOS DE SEGUROS	RAMOS GENERALES														
	Transporte de Carga	Terrestre	Marítimo	Aéreo	Casco	Marítimo	Aéreo	Automóvil	Ramos Técnicos	TRC TRM	Equipo Electrónico	Caldera y Maquinaria	Rotura de Maquinaria	Equipo Pesado	Vidrios
ACERTA SEGUROS	72	56	6	10	38	22	16	13,402	217	24	70	-	66	54	3
ALIADO SEGUROS	92	92	-	-	11	6	5	3,605	298	89	56	-	56	97	-
ASEGURADORA ANCON, S.A	346	333	13	-	97	61	36	77,457	445	72	115	-	86	170	2
ASEGURADORA GLOBAL, S.A	-	-	-	-	-	-	-	15,163	-	-	-	-	-	-	-
ASSA COMPAÑÍA DE SEGUROS, S.A	9,215	2,234	6,981	-	331	311	20	147,964	2,779	7	1,891	828	53	-	-
BANESCO SEGUROS, S.A.	108	108	-	-	7	7	-	5,765	369	111	43	-	50	165	-
CHUBB SEGUROS PANAMA, S.A.	36	-	36	-	-	-	-	-	87	87	-	-	-	-	-
COMPAÑÍA INTERNACIONAL DE SEGUROS, S.A	19,192	19,192	-	-	284	225	59	123,207	1,757	873	279	-	101	504	-
GENERAL DE SEGUROS, S.A.	29	17	12	-	3	2	1	5,584	237	28	65	-	74	68	2
MAPFRE PANAMÁ, S.A	988	988	-	-	56	34	22	90,389	689	87	177	-	94	331	-
MERCANTIL PANAMÁ SEGUROS, S.A	-	-	-	-	-	-	-	225	-	-	-	-	-	-	-
MULTIBANK SEGUROS, S.A	13	13	-	-	20	6	14	10,896	165	74	17	-	29	45	-
NACIONAL DE SEGUROS DE PANAMÁ Y CENTROAMÉRICA	50	25	25	-	13	6	7	-	148	89	11	-	28	20	-
ÓPTIMA COMPAÑÍA DE SEGUROS, S.A.	405	148	201	56	98	85	13	5,503	811	463	114	-	95	139	-
PAN AMERICAN LIFE INSURANCE DE PANAMÁ, S.A	-	-	-	-	-	-	-	-	-	-	-	-	-	-	-
SAGICOR PANAMÁ, S.A	-	-	-	-	-	-	-	-	-	-	-	-	-	-	-
SEGUROS FEDPA, S.A	385	385	-	-	1	1	-	141,560	94	-	31	-	16	47	-
SEGUROS SURAMERICANA, S.A	1,491	1,491	-	-	4	4	-	149,288	1,635	211	501	-	284	639	-
VIVIR COMPAÑÍA DE SEGUROS, SA.	-	-	-	-	-	-	-	-	-	-	-	-	-	-	-
WORLDWIDE MEDICAL ASSURANCE, LTD	-	-	-	-	-	-	-	-	-	-	-	-	-	-	-
SUB-TOTAL	32,422	25,082	7,274	66	963	770	193	790,008	9,731	2,215	3,370	828	1,032	2,279	7



SUPERINTENDENCIA DE SEGUROS Y REASEGUROS DE PANAMA
POLIZAS VIGENTES DE SEGURO DIRECTO TOTALES LOCAL Y EXTERIOR
AL 31 DE ENERO DE 2020

RAMOS DE SEGUROS	RAMOS GENERALES														
	Transporte de Carga	Terrestre	Marítimo	Aéreo	Casco	Marítimo	Aéreo	Automóvil	Ramos Técnicos	TRC TRM	Equipo Electrónico	Caldera y Maquinaria	Rotura de Maquinaria	Equipo Pesado	Vidrios
BUPA PANAMÁ, S.A.	-	-	-	-	-	-	-	-	-	-	-	-	-	-	-
LA REGIONAL DE SEGUROS, S.A	99	85	13	1	63	43	20	44,131	92	47	12	-	3	30	-
SUB-TOTAL	99	85	13	1	63	43	20	44,131	92	47	12	-	3	30	-
TOTAL	32,521	25,167	7,287	67	1,026	813	213	834,139	9,823	2,262	3,382	828	1,035	2,309	7



SUPERINTENDENCIA DE SEGUROS Y REASEGUROS DE PANAMA
POLIZAS VIGENTES DE SEGURO DIRECTO TOTALES LOCAL Y EXTERIOR
AL 31 DE ENERO DE 2020

RAMOS DE SEGUROS	RAMOS GENERALES									
	Riesgos Diversos	Responsabilidad Civil	Robo	Fidelidad y DDD	BBB	Otros	Titulos de Propiedad	Fianzas	Oferta y Cumplimiento	Otras
ACERTA SEGUROS	714	521	61	66	1	65	-	669	581	88
ALIADO SEGUROS	488	341	-	-	-	147	-	1,334	372	962
ASEGURADORA ANCON, S.A	1,261	892	144	-	-	225	-	1,464	381	1,083
ASEGURADORA GLOBAL, S.A	104	-	-	-	-	104	-	725	159	566
ASSA COMPAÑÍA DE SEGUROS, S.A	10,374	5,772	2,358	332	21	1,891	-	23,317	1,762	21,555
BANESCO SEGUROS, S.A.	932	506	37	46	-	343	-	271	-	271
CHUBB SEGUROS PANAMA, S.A.	367	367	-	-	-	-	-	378	-	378
COMPAÑÍA INTERNACIONAL DE SEGUROS, S.A	3,424	2,710	210	169	-	335	-	26,112	19,505	6,607
GENERAL DE SEGUROS, S.A.	255	198	14	22	1	20	40	314	314	-
MAPFRE PANAMÁ, S.A	4,063	1,330	168	105	2	2,458	-	3,388	3,387	1
MERCANTIL PANAMÁ SEGUROS, S.A	96	35	-	-	-	61	-	128	-	128
MULTIBANK SEGUROS, S.A	139	108	9	6	2	14	-	127	88	39
NACIONAL DE SEGUROS DE PANAMÁ Y CENTROAMÉRICA	659	451	61	27	1	119	-	1,247	1,247	-
ÓPTIMA COMPAÑÍA DE SEGUROS, S.A.	1,619	1,336	130	1	-	152	-	5,167	2,524	2,643
PAN AMERICAN LIFE INSURANCE DE PANAMÁ, S.A	-	-	-	-	-	-	-	-	-	-
SAGICOR PANAMÁ, S.A	-	-	-	-	-	-	-	-	-	-
SEGUROS FEDPA, S.A	275	198	10	67	-	-	-	130	44	86
SEGUROS SURAMERICANA, S.A	4,436	3,161	481	268	-	526	-	3,971	-	3,971
VIVIR COMPAÑÍA DE SEGUROS, SA.	-	-	-	-	-	-	-	-	-	-
WORLDWIDE MEDICAL ASSURANCE, LTD	-	-	-	-	-	-	-	-	-	-
SUB-TOTAL	29,206	17,926	3,683	1,109	28	6,460	40	68,742	30,364	38,378



SUPERINTENDENCIA DE SEGUROS Y REASEGUROS DE PANAMA
POLIZAS VIGENTES DE SEGURO DIRECTO TOTALES LOCAL Y EXTERIOR
AL 31 DE ENERO DE 2020

RAMOS DE SEGUROS	RAMOS GENERALES									
	Riesgos Diversos	Responsabilidad Civil	Robo	Fidelidad y DDD	BBB	Otros	Titulos de Propiedad	Fianzas	Oferta y Cumplimiento	Otras
BUPA PANAMÁ, S.A.	-	-	-	-	-	-	-	-	-	-
LA REGIONAL DE SEGUROS, S.A	265	214	6	3	-	42	-	686	448	238
SUB-TOTAL	265	214	6	3	-	42	-	686	448	238
TOTAL	29,471	18,140	3,689	1,112	28	6,502	40	69,428	30,812	38,616



SUPERINTENDENCIA DE SEGUROS Y REASEGUROS DE PANAMA

PRIMAS SUSCRITAS DE SEGURO DIRECTO TOTALES LOCAL Y EXTERIOR

AL 31 DE ENERO DE 2020

RAMOS DE SEGUROS	GRAN TOTAL	RAMOS VIDA											
		TOTAL VIDA	Vida Individual	Primer año	Renovación	Accidentes Personales	Individual	Grupo	Invalidez	Salud	Individual	Grupo	Colectivos de Vida
ACERTA SEGUROS	1,609,248.10	397,046.46	80,482.73	(41.91)	80,524.64	9,168.75	1,403.50	7,765.25	-	302,917.91	62,203.72	240,714.19	4,477.07
ALIADO SEGUROS	2,187,022.69	126,963.43	-	-	-	19,171.57	2,814.72	16,356.85	-	-	-	-	107,791.86
ASEGURADORA ANCON, S.A	4,426,114.01	1,292,608.33	50,023.95	10,472.49	39,551.46	36,570.74	5,331.20	31,239.54	-	1,101,664.49	903,323.29	198,341.20	104,349.15
ASEGURADORA GLOBAL, S.A	2,208,313.69	1,231,844.45	24,810.71	24,810.71	-	(245,661.25)	(245,661.25)	-	-	-	-	-	1,452,694.99
ASSA COMPAÑÍA DE SEGUROS, S.A	48,846,116.24	16,124,254.38	4,211,675.37	455,390.81	3,756,284.56	293,824.12	46,359.13	247,464.99	-	6,157,883.01	2,650,650.77	3,507,232.24	5,460,871.88
BANESCO SEGUROS, S.A.	1,419,749.48	818,688.42	59,311.62	34,401.63	24,909.99	6,038.39	1,293.47	4,744.92	-	-	-	-	753,338.41
CHUBB SEGUROS PANAMA, S.A.	1,546,904.75	209,639.56	-	-	-	209,880.09	-	209,880.09	-	-	-	-	(240.53)
COMPAÑÍA INTERNACIONAL DE SEGUROS, S.A	18,943,643.18	8,788,485.85	2,471,425.55	457,124.78	2,014,300.77	382,687.50	49,104.39	333,583.11	-	3,703,037.27	2,736,686.32	966,350.95	2,231,335.53
GENERAL DE SEGUROS, S.A.	4,079,346.00	2,289,945.99	-	-	-	510.75	510.75	-	-	-	-	-	2,289,435.24
MAPFRE PANAMÁ, S.A	18,619,962.02	10,295,129.04	1,918,615.23	265,999.58	1,652,615.65	33,808.95	11,292.38	22,516.57	-	6,276,830.69	2,473,715.45	3,803,115.24	2,065,874.17
MERCANTIL PANAMÁ SEGUROS, S.A	1,410,341.58	874,874.39	21,318.12	4,752.56	16,565.56	1,419.50	1,419.50	-	-	852,136.77	852,136.77	-	-
MULTIBANK SEGUROS, S.A	956,297.52	693,241.45	35,081.07	6,285.80	28,795.27	24,642.41	24,642.41	-	-	-	-	-	633,517.97
NACIONAL DE SEGUROS DE PANAMÁ Y CENTROAMÉRICA	1,251,874.78	107,038.16	19,864.66	1,940.75	17,923.91	5,572.20	4,789.74	782.46	-	-	-	-	81,601.30
ÓPTIMA COMPAÑÍA DE SEGUROS, S.A.	1,688,612.99	380,172.43	20,158.75	10,131.80	10,026.95	41,385.90	4,491.59	36,894.31	-	-	-	-	318,627.78
PAN AMERICAN LIFE INSURANCE DE PANAMÁ, S.A	13,034,974.95	13,034,974.95	3,040,132.26	570,936.47	2,469,195.79	280,035.02	132,865.34	147,169.68	-	8,163,150.65	1,923,077.13	6,240,073.52	1,551,657.02
SAGICOR PANAMÁ, S.A	344,206.80	344,206.80	50,931.75	10,186.35	40,745.40	18,979.69	-	18,979.69	-	228,148.58	174,057.64	54,090.94	46,146.78
SEGUROS FEDPA, S.A	3,311,157.02	484,028.78	2,247.73	2,068.82	178.91	119,386.82	98,211.40	21,175.42	-	4,579.48	-	4,579.48	357,814.75
SEGUROS SURAMERICANA, S.A	12,591,013.49	4,510,433.66	1,938,071.26	268,508.44	1,669,562.82	507,737.42	484,321.68	23,415.74	-	(14,079.66)	(14,079.66)	-	2,078,704.64
VIVIR COMPAÑÍA DE SEGUROS, SA.	873,790.57	873,790.57	-	-	-	547.53	-	547.53	-	814,276.10	652,277.23	161,998.87	58,966.94
WORLDWIDE MEDICAL ASSURANCE, LTD	2,225,142.18	2,225,142.18	308,994.10	127,044.45	181,949.65	-	-	-	-	1,903,655.41	1,314,305.06	589,350.35	12,492.67
SUB-TOTAL	\$141,573,832.04	\$65,102,509.28	\$14,253,144.86	\$2,250,013.53	\$12,003,131.33	\$1,745,706.10	\$623,189.95	\$1,122,516.15	\$0.00	\$29,494,200.70	\$13,728,353.72	\$15,765,846.98	\$19,609,457.62



SUPERINTENDENCIA DE SEGUROS Y REASEGUROS DE PANAMA

PRIMAS SUSCRITAS DE SEGURO DIRECTO TOTALES LOCAL Y EXTERIOR

AL 31 DE ENERO DE 2020

RAMOS DE SEGUROS	GRAN TOTAL	RAMOS VIDA											
		TOTAL VIDA	Vida Individual	Primer año	Renovación	Accidentes Personales	Individual	Grupo	Invalidez	Salud	Individual	Grupo	Colectivos de Vida
BUPA PANAMÁ, S.A.	564,207.62	564,207.62	-	-	-	-	-	-	-	564,207.62	365,029.46	199,178.16	-
LA REGIONAL DE SEGUROS, S.A	837,133.84	40,809.65	18,037.08	6,397.64	11,639.44	(18,965.93)	788.85	(19,754.78)	-	29,925.51	29,925.51	-	11,812.99
SUB-TOTAL	1,401,341.46	605,017.27	18,037.08	6,397.64	11,639.44	(18,965.93)	788.85	(19,754.78)	-	594,133.13	394,954.97	199,178.16	11,812.99
TOTAL	\$142,975,173.50	\$65,707,526.55	\$14,271,181.94	\$2,256,411.17	\$12,014,770.77	\$1,726,740.17	\$623,978.80	\$1,102,761.37	\$0.00	\$30,088,333.83	\$14,123,308.69	\$15,965,025.14	\$19,621,270.61



SUPERINTENDENCIA DE SEGUROS Y REASEGUROS DE PANAMA
PRIMAS SUSCRITAS DE SEGURO DIRECTO TOTALES LOCAL Y EXTERIOR
AL 31 DE ENERO DE 2020

RAMOS DE SEGUROS	RAMOS GENERALES											
	TOTAL GENERALES	Incendio y Líneas Aliadas	Residencial	Comercial	Industrial	Vida Industrial	Anualidades	Rentas Vitalicias	Pérdida de Ingresos	Multiriesgo	Residencial	Comercial e Industrial
ACERTA SEGUROS	1,212,201.64	79,984.59	(30,433.91)	110,418.50	-	-	-	-	-	11,971.94	3,512.10	8,459.84
ALIADO SEGUROS	2,060,059.26	284,694.90	40,818.76	241,468.14	2,408.00	-	-	-	-	11,125.02	9,515.11	1,609.91
ASEGURADORA ANCON, S.A	3,133,505.68	309,024.55	60,381.23	124,385.89	124,257.43	-	-	-	-	32,636.50	7,393.71	25,242.79
ASEGURADORA GLOBAL, S.A	976,469.24	223,803.25	208,164.50	15,638.75	-	-	-	-	-	-	-	-
ASSA COMPAÑÍA DE SEGUROS, S.A	32,721,861.86	19,951,784.35	1,073,783.70	18,878,000.65	-	-	-	-	-	277,742.67	228,698.09	49,044.58
BANESCO SEGUROS, S.A.	601,061.06	46,984.26	-	46,984.26	-	-	-	-	-	72,835.87	6,905.43	65,930.44
CHUBB SEGUROS PANAMA, S.A.	1,337,265.19	674,877.47	-	674,877.47	-	-	-	-	-	85,832.98	-	85,832.98
COMPAÑÍA INTERNACIONAL DE SEGUROS, S.A	10,155,157.33	2,236,104.18	2,236,104.18	-	-	-	-	-	-	42,566.82	42,566.82	-
GENERAL DE SEGUROS, S.A.	1,789,400.01	488,371.72	488,371.72	-	-	-	-	-	-	10,877.65	5,094.42	5,783.23
MAPFRE PANAMÁ, S.A	8,324,832.98	1,110,853.71	-	1,110,853.71	-	-	-	-	-	-	-	-
MERCANTIL PANAMÁ SEGUROS, S.A	535,467.19	12,950.35	12,950.35	-	-	-	-	-	-	6,047.08	3,617.67	2,429.41
MULTIBANK SEGUROS, S.A	263,056.07	86,460.50	57,561.04	28,899.46	-	-	-	-	-	3,786.22	1,910.30	1,875.92
NACIONAL DE SEGUROS DE PANAMÁ Y CENTROAMÉRICA	1,144,836.62	133,428.14	99,465.40	33,962.74	-	-	-	-	-	-	-	-
ÓPTIMA COMPAÑÍA DE SEGUROS, S.A.	1,308,440.56	172,861.90	70,127.74	86,608.40	16,125.76	-	-	-	-	10,254.02	4,449.67	5,804.35
PAN AMERICAN LIFE INSURANCE DE PANAMÁ, S.A	-	-	-	-	-	-	-	-	-	-	-	-
SAGICOR PANAMÁ, S.A	-	-	-	-	-	-	-	-	-	-	-	-
SEGUROS FEDPA, S.A	2,827,128.24	9,135.68	9,135.68	-	-	-	-	-	-	43,232.85	1,285.12	41,947.73
SEGUROS SURAMERICANA, S.A	8,080,579.83	1,330,823.75	1,190,203.26	140,620.49	-	-	-	-	-	-	-	-
VIVIR COMPAÑÍA DE SEGUROS, SA.	-	-	-	-	-	-	-	-	-	-	-	-
WORLDWIDE MEDICAL ASSURANCE, LTD	-	-	-	-	-	-	-	-	-	-	-	-
SUB-TOTAL	\$76,471,322.76	\$27,152,143.30	\$5,516,633.65	\$21,492,718.46	\$142,791.19	\$0.00	\$0.00	\$0.00	\$0.00	\$608,909.62	\$314,948.44	\$293,961.18



SUPERINTENDENCIA DE SEGUROS Y REASEGUROS DE PANAMA

PRIMAS SUSCRITAS DE SEGURO DIRECTO TOTALES LOCAL Y EXTERIOR

AL 31 DE ENERO DE 2020

RAMOS DE SEGUROS	RAMOS GENERALES											
	TOTAL GENERALES	Incendio y Líneas Aliadas	Residencial	Comercial	Industrial	Vida Industrial	Anualidades	Rentas Vitalicias	Pérdida de Ingresos	Multirisgo	Residencial	Comercial e Industrial
BUPA PANAMÁ, S.A.	-	-	-	-	-	-	-	-	-	-	-	-
LA REGIONAL DE SEGUROS, S.A	796,324.19	24,635.91	5,261.22	17,598.16	1,776.53	-	-	-	-	9,039.49	(43.37)	9,082.86
SUB-TOTAL	796,324.19	24,635.91	5,261.22	17,598.16	1,776.53	-	-	-	-	9,039.49	(43.37)	9,082.86
TOTAL	\$77,267,646.95	\$27,176,779.21	\$5,521,894.87	\$21,510,316.62	\$144,567.72	\$0.00	\$0.00	\$0.00	\$0.00	\$617,949.11	\$314,905.07	\$303,044.04



SUPERINTENDENCIA DE SEGUROS Y REASEGUROS DE PANAMA
PRIMAS SUSCRITAS DE SEGURO DIRECTO TOTALES LOCAL Y EXTERIOR
AL 31 DE ENERO DE 2020

RAMOS DE SEGUROS	RAMOS GENERALES														
	Transporte de Carga	Terrestre	Marítimo	Aéreo	Casco	Marítimo	Aéreo	Automóvil	Ramos Técnicos	TRC TRM	Equipo Electrónico	Caldera y Maquinaria	Rotura de Maquinaria	Equipo Pesado	Vidrios
ACERTA SEGUROS	50,965.75	21,333.32	-	29,632.43	87,062.75	35,783.22	51,279.53	594,241.94	87,297.59	75,127.19	740.58	-	(72.03)	11,501.85	-
ALIADO SEGUROS	613,221.51	613,221.51	-	-	3,273.38	2,350.00	923.38	971,363.86	31,967.75	6,911.28	2,998.82	-	10,631.48	11,426.17	-
ASEGURADORA ANCON, S.A	105,126.30	103,241.30	1,960.00	(75.00)	34,940.18	3,632.00	31,308.18	2,440,147.55	65,283.10	35,501.00	1,437.57	-	944.98	27,399.55	-
ASEGURADORA GLOBAL, S.A	-	-	-	-	-	-	-	605,496.07	-	-	-	-	-	-	-
ASSA COMPAÑÍA DE SEGUROS, S.A	867,152.03	160,892.68	706,259.35	-	150,890.58	116,210.58	34,680.00	5,240,530.14	276,918.60	153,701.69	123,216.91	-	-	-	-
BANESCO SEGUROS, S.A.	640.92	640.92	-	-	124,142.19	124,142.19	-	214,515.21	67,639.20	26,290.12	117.74	-	943.33	40,288.01	-
CHUBB SEGUROS PANAMA, S.A.	102,751.17	-	102,751.17	-	-	-	-	-	36,577.61	36,577.61	-	-	-	-	-
COMPAÑÍA INTERNACIONAL DE SEGUROS, S.A	812,080.10	812,080.10	-	-	1,150,522.65	183,699.38	966,823.27	3,511,004.83	443,095.18	357,828.60	3,031.10	-	10,077.25	72,158.23	-
GENERAL DE SEGUROS, S.A.	13,598.69	1,830.00	11,768.69	-	-	-	-	243,944.46	11,903.98	227.34	567.58	-	1,126.66	9,989.90	(7.50)
MAPFRE PANAMÁ, S.A	333,039.33	333,039.33	-	-	68,468.77	67,768.77	700.00	2,956,065.12	93,697.25	58,530.69	6,803.83	-	19,169.75	9,192.98	-
MERCANTIL PANAMÁ SEGUROS, S.A	-	-	-	-	-	-	-	7,400.60	-	-	-	-	-	-	-
MULTIBANK SEGUROS, S.A	400.00	400.00	-	-	(21,095.89)	-	(21,095.89)	62,593.41	36,027.29	33,807.02	230.51	-	125.34	1,864.42	-
NACIONAL DE SEGUROS DE PANAMÁ Y CENTROAMÉRICA	12,127.02	6,875.00	5,252.02	-	8,000.00	-	8,000.00	-	78,155.55	68,520.20	(79.47)	-	7,262.81	2,452.01	-
ÓPTIMA COMPAÑÍA DE SEGUROS, S.A.	36,139.39	14,741.94	21,397.45	-	138,444.65	114,522.17	23,922.48	322,020.20	121,839.97	100,560.97	1,399.98	-	3,316.12	16,562.90	-
PAN AMERICAN LIFE INSURANCE DE PANAMÁ, S.A	-	-	-	-	-	-	-	-	-	-	-	-	-	-	-
SAGICOR PANAMÁ, S.A	-	-	-	-	-	-	-	-	-	-	-	-	-	-	-
SEGUROS FEDPA, S.A	12,263.59	12,263.59	-	-	-	-	-	2,576,313.95	3,575.52	-	59.00	-	-	3,516.52	-
SEGUROS SURAMERICANA, S.A	198,557.25	198,557.25	-	-	-	-	-	5,126,305.26	220,069.23	146,512.39	24,864.70	-	8,486.56	40,205.58	-
VIVIR COMPAÑÍA DE SEGUROS, SA.	-	-	-	-	-	-	-	-	-	-	-	-	-	-	-
WORLDWIDE MEDICAL ASSURANCE, LTD	-	-	-	-	-	-	-	-	-	-	-	-	-	-	-
SUB-TOTAL	\$3,158,063.05	\$2,279,116.94	\$849,388.68	\$29,557.43	\$1,744,649.26	\$648,108.31	\$1,096,540.95	\$24,871,942.60	\$1,574,047.82	\$1,100,096.10	\$165,388.85	\$0.00	\$62,012.25	\$246,558.12	(\$7.50)



SUPERINTENDENCIA DE SEGUROS Y REASEGUROS DE PANAMA
PRIMAS SUSCRITAS DE SEGURO DIRECTO TOTALES LOCAL Y EXTERIOR
AL 31 DE ENERO DE 2020

RAMOS DE SEGUROS	RAMOS GENERALES														
	Transporte de Carga	Terrestre	Marítimo	Aéreo	Casco	Marítimo	Aéreo	Automóvil	Ramos Técnicos	TRC TRM	Equipo Electrónico	Caldera y Maquinaria	Rotura de Maquinaria	Equipo Pesado	Vidrios
BUPA PANAMÁ, S.A.	-	-	-	-	-	-	-	-	-	-	-	-	-	-	-
LA REGIONAL DE SEGUROS, S.A	3,364.81	3,364.81	-	-	17,119.00	7,339.00	9,780.00	625,490.93	11,417.65	641.42	(77.50)	-	-	10,853.73	-
SUB-TOTAL	3,364.81	3,364.81	-	-	17,119.00	7,339.00	9,780.00	625,490.93	11,417.65	641.42	(77.50)	-	-	10,853.73	-
TOTAL	\$3,161,427.86	\$2,282,481.75	\$849,388.68	\$29,557.43	\$1,761,768.26	\$655,447.31	\$1,106,320.95	\$25,497,433.53	\$1,585,465.47	\$1,100,737.52	\$165,311.35	\$0.00	\$62,012.25	\$257,411.85	(\$7.50)



SUPERINTENDENCIA DE SEGUROS Y REASEGUROS DE PANAMA

PRIMAS SUSCRITAS DE SEGURO DIRECTO TOTALES LOCAL Y EXTERIOR

AL 31 DE ENERO DE 2020

RAMOS DE SEGUROS	RAMOS GENERALES									
	Riesgos Diversos	Responsabilidad Civil	Robo	Fidelidad y DDD	BBB	Otros	Titulos de Propiedad	Fianzas	Oferta y Cumplimiento	Otras
ACERTA SEGUROS	98,658.13	64,388.57	13,106.04	11,472.62	-	9,690.90	-	202,018.95	96,061.98	105,956.97
ALIADO SEGUROS	81,212.34	50,976.57	-	-	-	30,235.77	-	63,200.50	17,844.13	45,356.37
ASEGURADORA ANCON, S.A	78,822.26	59,541.07	5,075.09	-	-	14,206.10	-	67,525.24	10,140.11	57,385.13
ASEGURADORA GLOBAL, S.A	138,362.90	-	-	-	-	138,362.90	-	8,807.02	12,517.91	(3,710.89)
ASSA COMPAÑÍA DE SEGUROS, S.A	4,719,220.08	2,009,714.78	362,586.94	1,071,948.19	176,406.64	1,098,563.53	-	1,237,623.41	861,649.13	375,974.28
BANESCO SEGUROS, S.A.	47,994.69	44,403.18	102.69	60.15	-	3,428.67	-	26,308.72	-	26,308.72
CHUBB SEGUROS PANAMA, S.A.	385,238.08	385,238.08	-	-	-	-	-	51,987.88	-	51,987.88
COMPAÑÍA INTERNACIONAL DE SEGUROS, S.A	1,413,344.69	529,101.98	103,112.00	14,664.41	-	766,466.30	-	546,438.88	23,140.36	523,298.52
GENERAL DE SEGUROS, S.A.	1,017,489.42	14,488.22	611.50	10,442.52	-	991,947.18	-	3,214.09	3,214.09	-
MAPFRE PANAMÁ, S.A	765,267.14	325,280.97	19,045.70	15,967.78	-	404,972.69	-	2,997,441.66	33,488.18	2,963,953.48
MERCANTIL PANAMÁ SEGUROS, S.A	389,587.98	10,638.19	-	-	-	378,949.79	-	119,481.18	-	119,481.18
MULTIBANK SEGUROS, S.A	80,131.54	4,900.00	533.78	-	-	74,697.76	-	14,753.00	15,335.04	(582.04)
NACIONAL DE SEGUROS DE PANAMÁ Y CENTROAMÉRICA	99,074.47	35,334.59	13,002.98	1,579.56	-	49,157.34	-	814,051.44	814,051.44	-
ÓPTIMA COMPAÑÍA DE SEGUROS, S.A.	240,612.63	133,225.73	8,785.31	-	-	98,601.59	-	266,267.80	36,973.97	229,293.83
PAN AMERICAN LIFE INSURANCE DE PANAMÁ, S.A	-	-	-	-	-	-	-	-	-	-
SAGICOR PANAMÁ, S.A	-	-	-	-	-	-	-	-	-	-
SEGUROS FEDPA, S.A	173,582.47	8,109.12	3,620.00	161,853.35	-	-	-	9,024.18	4,011.86	5,012.32
SEGUROS SURAMERICANA, S.A	907,834.48	254,195.11	34,642.85	3,150.18	-	615,846.34	-	296,989.86	-	296,989.86
VIVIR COMPAÑÍA DE SEGUROS, SA.	-	-	-	-	-	-	-	-	-	-
WORLDWIDE MEDICAL ASSURANCE, LTD	-	-	-	-	-	-	-	-	-	-
SUB-TOTAL	\$10,636,433.30	\$3,929,536.16	\$564,224.88	\$1,291,138.76	\$176,406.64	\$4,675,126.86	\$0.00	\$6,725,133.81	\$1,928,428.20	\$4,796,705.61



SUPERINTENDENCIA DE SEGUROS Y REASEGUROS DE PANAMA

PRIMAS SUSCRITAS DE SEGURO DIRECTO TOTALES LOCAL Y EXTERIOR

AL 31 DE ENERO DE 2020

RAMOS DE SEGUROS	RAMOS GENERALES									
	Riesgos Diversos	Responsabilidad Civil	Robo	Fidelidad y DDD	BBB	Otros	Titulos de Propiedad	Fianzas	Oferta y Cumplimiento	Otras
BUPA PANAMÁ, S.A.	-	-	-	-	-	-	-	-	-	-
LA REGIONAL DE SEGUROS, S.A	21,502.58	16,094.81	3,407.77	-	-	2,000.00	-	83,753.82	65,682.74	18,071.08
SUB-TOTAL	21,502.58	16,094.81	3,407.77	-	-	2,000.00	-	83,753.82	65,682.74	18,071.08
TOTAL	\$10,657,935.88	\$3,945,630.97	\$567,632.65	\$1,291,138.76	\$176,406.64	\$4,677,126.86	\$0.00	\$6,808,887.63	\$1,994,110.94	\$4,814,776.69



SUPERINTENDENCIA DE SEGUROS Y REASEGUROS DE PANAMA
SINIESTROS PAGADOS DE SEGURO DIRECTO TOTALES LOCAL Y EXTERIOR
AL 31 DE ENERO DE 2020

RAMOS DE SEGUROS	GRAN TOTAL	RAMOS VIDA											
		TOTAL VIDA	Vida Individual	Primer año	Renovación	Accidentes Personales	Individual	Grupo	Invalidez	Salud	Individual	Grupo	Colectivos de Vida
ACERTA SEGUROS	733,727.60	148,802.18	(48,064.32)	-	(48,064.32)	8,235.52	97.89	8,137.63	-	185,034.88	38,133.53	146,901.35	3,596.10
ALIADO SEGUROS	133,399.99	19,792.27	-	-	-	9,071.96	372.39	8,699.57	-	-	-	-	10,720.31
ASEGURADORA ANCON, S.A	2,688,081.94	917,893.62	100,000.00	-	100,000.00	36,084.67	8,756.95	27,327.72	-	562,443.85	433,679.42	128,764.43	219,365.10
ASEGURADORA GLOBAL, S.A	1,054,645.23	361,799.56	-	-	-	-	-	-	-	-	-	-	361,799.56
ASSA COMPAÑÍA DE SEGUROS, S.A	14,131,078.36	5,868,808.57	889,299.39	528,470.22	360,829.17	143,171.81	13,684.57	129,487.24	-	3,555,999.58	1,803,593.96	1,752,405.62	1,280,337.79
BANESCO SEGUROS, S.A.	298,420.54	5,217.76	-	-	-	-	-	-	-	-	-	-	5,217.76
CHUBB SEGUROS PANAMA, S.A.	19,022.04	16,319.19	-	-	-	16,319.19	-	16,319.19	-	-	-	-	-
COMPAÑÍA INTERNACIONAL DE SEGUROS, S.A	12,444,250.91	5,291,720.48	600,838.08	6,420.00	594,418.08	144,480.65	1,593.14	142,887.51	-	3,536,363.98	2,699,559.19	836,804.79	1,010,037.77
GENERAL DE SEGUROS, S.A.	855,632.84	477,092.92	-	-	-	-	-	-	-	-	-	-	477,092.92
MAPFRE PANAMÁ, S.A	10,791,975.37	6,990,545.14	946,446.30	23,679.89	922,766.41	124,757.05	61,480.64	63,276.41	-	5,008,751.32	1,821,655.63	3,187,095.69	910,590.47
MERCANTIL PANAMÁ SEGUROS, S.A	229,733.44	193,748.81	-	-	-	-	-	-	-	193,748.81	193,748.81	-	-
MULTIBANK SEGUROS, S.A	237,364.19	321.00	-	-	-	-	-	-	-	-	-	-	321.00
NACIONAL DE SEGUROS DE PANAMÁ Y CENTROAMÉRICA	222,137.36	43,881.29	-	-	-	527.14	527.14	-	-	-	-	-	43,354.15
ÓPTIMA COMPAÑÍA DE SEGUROS, S.A.	693,606.06	169,943.60	-	-	-	23,009.35	-	23,009.35	-	-	-	-	146,934.25
PAN AMERICAN LIFE INSURANCE DE PANAMÁ, S.A	6,605,541.05	6,605,541.05	265,000.00	-	265,000.00	45,431.26	18,791.09	26,640.17	-	6,121,848.62	1,274,612.75	4,847,235.87	173,261.17
SAGICOR PANAMÁ, S.A	69,042.31	69,042.31	-	-	-	38.00	-	38.00	-	69,004.31	36,744.30	32,260.01	-
SEGUROS FEDPA, S.A	1,540,424.49	226,733.76	-	-	-	99,684.67	99,684.67	-	-	-	-	-	127,049.09
SEGUROS SURAMERICANA, S.A	5,402,835.78	1,387,717.99	499,273.80	-	499,273.80	138,272.70	138,272.70	-	-	-	-	-	750,171.49
VIVIR COMPAÑÍA DE SEGUROS, SA.	769,876.02	769,876.02	-	-	-	-	-	-	-	754,453.87	670,980.97	83,472.90	15,422.15
WORLDWIDE MEDICAL ASSURANCE, LTD	1,840,443.19	1,840,443.19	180,000.00	-	180,000.00	1,748.15	-	1,748.15	-	1,639,263.37	1,154,178.51	485,084.86	19,431.67
SUB-TOTAL	\$60,761,238.71	\$31,405,240.71	\$3,432,793.25	\$558,570.11	\$2,874,223.14	\$790,832.12	\$343,261.18	\$447,570.94	\$0.00	\$21,626,912.59	\$10,126,887.07	\$11,500,025.52	\$5,554,702.75



SUPERINTENDENCIA DE SEGUROS Y REASEGUROS DE PANAMA
SINIESTROS PAGADOS DE SEGURO DIRECTO TOTALES LOCAL Y EXTERIOR
AL 31 DE ENERO DE 2020

RAMOS DE SEGUROS	GRAN TOTAL	RAMOS VIDA											
		TOTAL VIDA	Vida Individual	Primer año	Renovación	Accidentes Personales	Individual	Grupo	Invalidez	Salud	Individual	Grupo	Colectivos de Vida
BUPA PANAMÁ, S.A.	194,209.91	194,209.91	-	-	-	-	-	-	-	194,209.91	169,951.47	24,258.44	-
LA REGIONAL DE SEGUROS, S.A	526,625.41	3,845.60	-	-	-	3,815.60	3,815.60	-	-	-	-	-	30.00
SUB-TOTAL	720,835.32	198,055.51	-	-	-	3,815.60	3,815.60	-	-	194,209.91	169,951.47	24,258.44	30.00
TOTAL	\$61,482,074.03	\$31,603,296.22	\$3,432,793.25	\$558,570.11	\$2,874,223.14	\$794,647.72	\$347,076.78	\$447,570.94	\$0.00	\$21,821,122.50	\$10,296,838.54	\$11,524,283.96	\$5,554,732.75



SUPERINTENDENCIA DE SEGUROS Y REASEGUROS DE PANAMA
SINIESTROS PAGADOS DE SEGURO DIRECTO TOTALES LOCAL Y EXTERIOR
AL 31 DE ENERO DE 2020

RAMOS DE SEGUROS	RAMOS GENERALES											
	TOTAL GENERALES	Incendio y Líneas Aliadas	Residencial	Comercial	Industrial	Vida Industrial	Anualidades	Rentas Vitalicias	Pérdida de Ingresos	Multiriesgo	Residencial	Comercial e Industrial
ACERTA SEGUROS	584,925.42	97,990.90	-	97,990.90	-	-	-	-	-	(796.24)	(796.24)	-
ALIADO SEGUROS	113,607.72	10,165.07	199.60	9,965.47	-	-	-	-	-	282.83	-	282.83
ASEGURADORA ANCON, S.A	1,770,188.32	1,838.31	649.17	1,189.14	-	-	-	-	-	4,534.42	799.33	3,735.09
ASEGURADORA GLOBAL, S.A	692,845.67	10,787.88	10,787.88	-	-	-	-	-	-	-	-	-
ASSA COMPAÑÍA DE SEGUROS, S.A	8,262,269.79	2,201,155.30	272,125.64	1,929,029.66	-	-	-	-	-	52,052.60	47,130.42	4,922.18
BANESCO SEGUROS, S.A.	293,202.78	-	-	-	-	-	-	-	-	-	-	-
CHUBB SEGUROS PANAMA, S.A.	2,702.85	2,702.85	-	2,702.85	-	-	-	-	-	-	-	-
COMPAÑÍA INTERNACIONAL DE SEGUROS, S.A	7,152,530.43	1,614,946.83	1,614,946.83	-	-	-	-	-	-	12,614.93	12,614.93	-
GENERAL DE SEGUROS, S.A.	378,539.92	77,833.11	77,833.11	-	-	-	-	-	-	-	-	-
MAPFRE PANAMÁ, S.A	3,801,430.23	215,951.94	-	215,951.94	-	-	-	-	-	-	-	-
MERCANTIL PANAMÁ SEGUROS, S.A	35,984.63	-	-	-	-	-	-	-	-	-	-	-
MULTIBANK SEGUROS, S.A	237,043.19	3,359.37	3,283.95	75.42	-	-	-	-	-	510.44	189.44	321.00
NACIONAL DE SEGUROS DE PANAMÁ Y CENTROAMÉRICA	178,256.07	1,351.22	1,351.22	-	-	-	-	-	-	-	-	-
ÓPTIMA COMPAÑÍA DE SEGUROS, S.A.	523,662.46	107,882.69	-	107,882.69	-	-	-	-	-	19,764.92	-	19,764.92
PAN AMERICAN LIFE INSURANCE DE PANAMÁ, S.A	-	-	-	-	-	-	-	-	-	-	-	-
SAGICOR PANAMÁ, S.A	-	-	-	-	-	-	-	-	-	-	-	-
SEGUROS FEDPA, S.A	1,313,690.73	-	-	-	-	-	-	-	-	-	-	-
SEGUROS SURAMERICANA, S.A	4,015,117.79	325,760.72	325,760.72	-	-	-	-	-	-	-	-	-
VIVIR COMPAÑÍA DE SEGUROS, SA.	-	-	-	-	-	-	-	-	-	-	-	-
WORLDWIDE MEDICAL ASSURANCE, LTD	-	-	-	-	-	-	-	-	-	-	-	-
SUB-TOTAL	\$29,355,998.00	\$4,671,726.19	\$2,306,938.12	\$2,364,788.07	\$0.00	\$0.00	\$0.00	\$0.00	\$0.00	\$88,963.90	\$59,937.88	\$29,026.02



SUPERINTENDENCIA DE SEGUROS Y REASEGUROS DE PANAMA
SINIESTROS PAGADOS DE SEGURO DIRECTO TOTALES LOCAL Y EXTERIOR
AL 31 DE ENERO DE 2020

RAMOS DE SEGUROS	RAMOS GENERALES											
	TOTAL GENERALES	Incendio y Líneas Aliadas	Residencial	Comercial	Industrial	Vida Industrial	Anualidades	Rentas Vitalicias	Pérdida de Ingresos	Multiriesgo	Residencial	Comercial e Industrial
BUPA PANAMÁ, S.A.	-	-	-	-	-	-	-	-	-	-	-	-
LA REGIONAL DE SEGUROS, S.A	522,779.81	-	-	-	-	-	-	-	-	1,956.02	1,450.46	505.56
SUB-TOTAL	522,779.81	-	-	-	-	-	-	-	-	1,956.02	1,450.46	505.56
TOTAL	\$29,878,777.81	\$4,671,726.19	\$2,306,938.12	\$2,364,788.07	\$0.00	\$0.00	\$0.00	\$0.00	\$0.00	\$90,919.92	\$61,388.34	\$29,531.58



SUPERINTENDENCIA DE SEGUROS Y REASEGUROS DE PANAMA
SINIESTROS PAGADOS DE SEGURO DIRECTO TOTALES LOCAL Y EXTERIOR
AL 31 DE ENERO DE 2020

RAMOS DE SEGUROS	RAMOS GENERALES														
	Transporte de Carga	Terrestre	Marítimo	Aéreo	Casco	Marítimo	Aéreo	Automóvil	Ramos Técnicos	TRC TRM	Equipo Electrónico	Caldera y Maquinaria	Rotura de Maquinaria	Equipo Pesado	Vidrios
ACERTA SEGUROS	16,842.65	3,418.83	-	13,423.82	118,613.23	118,613.23	-	344,953.45	604.76	-	-	-	604.76	-	-
ALIADO SEGUROS	33,255.00	33,255.00	-	-	-	-	-	53,708.23	528.28	528.28	-	-	-	-	-
ASEGURADORA ANCON, S.A	3,203.08	3,203.08	-	-	-	-	-	1,733,574.34	20,085.39	-	15,346.59	-	-	4,738.80	-
ASEGURADORA GLOBAL, S.A	-	-	-	-	-	-	-	465,863.76	-	-	-	-	-	-	-
ASSA COMPAÑÍA DE SEGUROS, S.A	344,398.04	57,348.20	287,049.84	-	156,852.80	156,852.80	-	3,267,942.71	17,839.83	603.39	17,236.44	-	-	-	-
BANESCO SEGUROS, S.A.	-	-	-	-	-	-	-	167,705.92	38,954.10	-	4,700.00	-	-	34,254.10	-
CHUBB SEGUROS PANAMA, S.A.	-	-	-	-	-	-	-	-	-	-	-	-	-	-	-
COMPAÑÍA INTERNACIONAL DE SEGUROS, S.A	21,656.02	21,656.02	-	-	99,821.80	74,821.80	25,000.00	2,904,046.88	31,698.91	-	3,232.58	-	28,466.33	-	-
GENERAL DE SEGUROS, S.A.	7,193.05	7,193.05	-	-	-	-	-	186,039.31	9,768.10	-	9,768.10	-	-	-	-
MAPFRE PANAMÁ, S.A	143,904.99	143,904.99	-	-	14,173.21	1,607.55	12,565.66	2,676,905.48	17,515.34	-	-	-	-	17,515.34	-
MERCANTIL PANAMÁ SEGUROS, S.A	-	-	-	-	-	-	-	181.90	-	-	-	-	-	-	-
MULTIBANK SEGUROS, S.A	-	-	-	-	34,000.00	34,000.00	-	198,905.88	267.50	-	-	-	-	267.50	-
NACIONAL DE SEGUROS DE PANAMÁ Y CENTROAMÉRICA	-	-	-	-	-	-	-	2,160.50	-	-	-	-	-	-	-
ÓPTIMA COMPAÑÍA DE SEGUROS, S.A.	-	-	-	-	16,877.74	16,877.74	-	272,875.19	2,420.59	2,420.59	-	-	-	-	-
PAN AMERICAN LIFE INSURANCE DE PANAMÁ, S.A	-	-	-	-	-	-	-	-	-	-	-	-	-	-	-
SAGICOR PANAMÁ, S.A	-	-	-	-	-	-	-	-	-	-	-	-	-	-	-
SEGUROS FEDPA, S.A	-	-	-	-	-	-	-	1,313,690.73	-	-	-	-	-	-	-
SEGUROS SURAMERICANA, S.A	6,008.87	6,008.87	-	-	-	-	-	3,089,597.78	6,940.53	4,329.56	2,610.97	-	-	-	-
VIVIR COMPAÑÍA DE SEGUROS, SA.	-	-	-	-	-	-	-	-	-	-	-	-	-	-	-
WORLDWIDE MEDICAL ASSURANCE, LTD	-	-	-	-	-	-	-	-	-	-	-	-	-	-	-
SUB-TOTAL	\$576,461.70	\$275,988.04	\$287,049.84	\$13,423.82	\$440,338.78	\$402,773.12	\$37,565.66	\$16,678,152.06	\$146,623.33	\$7,881.82	\$52,894.68	\$0.00	\$29,071.09	\$56,775.74	\$0.00



SUPERINTENDENCIA DE SEGUROS Y REASEGUROS DE PANAMA
SINIESTROS PAGADOS DE SEGURO DIRECTO TOTALES LOCAL Y EXTERIOR
AL 31 DE ENERO DE 2020

RAMOS DE SEGUROS	RAMOS GENERALES														
	Transporte de Carga	Terrestre	Marítimo	Aéreo	Casco	Marítimo	Aéreo	Automóvil	Ramos Técnicos	TRC TRM	Equipo Electrónico	Caldera y Maquinaria	Rotura de Maquinaria	Equipo Pesado	Vidrios
BUPA PANAMÁ, S.A.	-	-	-	-	-	-	-	-	-	-	-	-	-	-	-
LA REGIONAL DE SEGUROS, S.A	275.00	275.00	-	-	1,706.41	1,706.41	-	511,681.06	5,986.72	5,986.72	-	-	-	-	-
SUB-TOTAL	275.00	275.00	-	-	1,706.41	1,706.41	-	511,681.06	5,986.72	5,986.72	-	-	-	-	-
TOTAL	\$576,736.70	\$276,263.04	\$287,049.84	\$13,423.82	\$442,045.19	\$404,479.53	\$37,565.66	\$17,189,833.12	\$152,610.05	\$13,868.54	\$52,894.68	\$0.00	\$29,071.09	\$56,775.74	\$0.00



SUPERINTENDENCIA DE SEGUROS Y REASEGUROS DE PANAMA
SINIESTROS PAGADOS DE SEGURO DIRECTO TOTALES LOCAL Y EXTERIOR
AL 31 DE ENERO DE 2020

RAMOS DE SEGUROS	RAMOS GENERALES									
	Riesgos Diversos	Responsabilidad Civil	Robo	Fidelidad y DDD	BBB	Otros	Títulos de Propiedad	Fianzas	Oferta y Cumplimiento	Otras
ACERTA SEGUROS	2,224.67	8,813.23	58.55	(9,810.31)	-	3,163.20	-	4,492.00	4,032.00	460.00
ALIADO SEGUROS	15,668.31	2,967.00	-	-	-	12,701.31	-	-	-	-
ASEGURADORA ANCON, S.A	6,952.78	804.53	6,148.25	-	-	-	-	-	-	-
ASEGURADORA GLOBAL, S.A	8,987.84	-	-	-	-	8,987.84	-	207,206.19	207,206.19	-
ASSA COMPAÑÍA DE SEGUROS, S.A	171,921.61	96,669.22	8,967.51	52,983.23	1,322.80	11,978.85	-	2,050,106.90	532,651.98	1,517,454.92
BANESCO SEGUROS, S.A.	82,506.05	81,582.61	-	673.94	-	249.50	-	4,036.71	-	4,036.71
CHUBB SEGUROS PANAMA, S.A.	-	-	-	-	-	-	-	-	-	-
COMPAÑÍA INTERNACIONAL DE SEGUROS, S.A	532,550.51	21,173.39	2,812.26	70.22	-	508,494.64	-	1,935,194.55	-	1,935,194.55
GENERAL DE SEGUROS, S.A.	97,706.35	8,191.36	20,340.05	-	-	69,174.94	-	-	-	-
MAPFRE PANAMÁ, S.A	732,979.27	43,025.59	-	2,880.84	-	687,072.84	-	-	-	-
MERCANTIL PANAMÁ SEGUROS, S.A	35,802.73	-	-	-	-	35,802.73	-	-	-	-
MULTIBANK SEGUROS, S.A	-	-	-	-	-	-	-	-	-	-
NACIONAL DE SEGUROS DE PANAMÁ Y CENTROAMÉRICA	-	-	-	-	-	-	-	174,744.35	174,744.35	-
ÓPTIMA COMPAÑÍA DE SEGUROS, S.A.	75,095.03	22,253.15	14,847.97	-	-	37,993.91	-	28,746.30	15,247.50	13,498.80
PAN AMERICAN LIFE INSURANCE DE PANAMÁ, S.A	-	-	-	-	-	-	-	-	-	-
SAGICOR PANAMÁ, S.A	-	-	-	-	-	-	-	-	-	-
SEGUROS FEDPA, S.A	-	-	-	-	-	-	-	-	-	-
SEGUROS SURAMERICANA, S.A	215,353.65	16,504.20	186,229.93	-	-	12,619.52	-	371,456.24	-	371,456.24
VIVIR COMPAÑÍA DE SEGUROS, SA.	-	-	-	-	-	-	-	-	-	-
WORLDWIDE MEDICAL ASSURANCE, LTD	-	-	-	-	-	-	-	-	-	-
SUB-TOTAL	\$1,977,748.80	\$301,984.28	\$239,404.52	\$46,797.92	\$1,322.80	\$1,388,239.28	\$0.00	\$4,775,983.24	\$933,882.02	\$3,842,101.22



SUPERINTENDENCIA DE SEGUROS Y REASEGUROS DE PANAMA
SINIESTROS PAGADOS DE SEGURO DIRECTO TOTALES LOCAL Y EXTERIOR
AL 31 DE ENERO DE 2020

RAMOS DE SEGUROS	RAMOS GENERALES									
	Riesgos Diversos	Responsabilidad Civil	Robo	Fidelidad y DDD	BBB	Otros	Titulos de Propiedad	Fianzas	Oferta y Cumplimiento	Otras
BUPA PANAMÁ, S.A.	-	-	-	-	-	-	-	-	-	-
LA REGIONAL DE SEGUROS, S.A	1,174.60	845.04	329.56	-	-	-	-	-	-	-
SUB-TOTAL	1,174.60	845.04	329.56	-	-	-	-	-	-	-
TOTAL	\$1,978,923.40	\$302,829.32	\$239,734.08	\$46,797.92	\$1,322.80	\$1,388,239.28	\$0.00	\$4,775,983.24	\$933,882.02	\$3,842,101.22



SUPERINTENDENCIA DE SEGUROS Y REASEGUROS DE PANAMA
SINIESTROS PAGADOS DE SEGURO DIRECTO TOTAL POR PRIMA DEVENGADA
AL 31 DE ENERO DE 2020

RAMOS DE SEGUROS	GRAN TOTAL	RAMOS VIDA											
		TOTAL VIDA	Vida Individual	Primer año	Renovación	Accidentes Personales	Individual	Grupo	Invalidez	Salud	Individual	Grupo	Colectivos de Vida
ACERTA SEGUROS	0.46	0.37	(0.60)	-	(0.60)	0.90	0.07	1.05	-	0.61	0.61	0.61	0.80
ALIADO SEGUROS	0.06	0.16	-	-	-	0.47	0.13	0.53	-	-	-	-	0.10
ASEGURADORA ANCON, S.A	0.61	0.71	2.00	-	2.53	0.99	1.64	0.87	-	0.51	0.48	0.65	2.10
ASEGURADORA GLOBAL, S.A	0.48	0.29	-	-	-	-	-	-	-	-	-	-	0.25
ASSA COMPAÑÍA DE SEGUROS, S.A	0.29	0.36	0.21	1.16	0.10	0.49	0.30	0.52	-	0.58	0.68	0.50	0.23
BANESCO SEGUROS, S.A.	0.21	0.01	-	-	-	-	-	-	-	-	-	-	0.01
CHUBB SEGUROS PANAMA, S.A.	0.01	0.08	-	-	-	0.08	-	0.08	-	-	-	-	-
COMPAÑÍA INTERNACIONAL DE SEGUROS, S.A	0.66	0.60	0.24	0.01	0.30	0.38	0.03	0.43	-	0.95	0.99	0.87	0.45
GENERAL DE SEGUROS, S.A.	0.21	0.21	-	-	-	-	-	-	-	-	-	-	0.21
MAPFRE PANAMÁ, S.A	0.58	0.68	0.49	0.09	0.56	3.69	5.44	2.81	-	0.80	0.74	0.84	0.44
MERCANTIL PANAMÁ SEGUROS, S.A	0.16	0.22	-	-	-	-	-	-	-	0.23	0.23	-	-
MULTIBANK SEGUROS, S.A	0.25	0.00	-	-	-	-	-	-	-	-	-	-	0.00
NACIONAL DE SEGUROS DE PANAMÁ Y CENTROAMÉRICA	0.18	0.41	-	-	-	0.09	0.11	-	-	-	-	-	0.53
ÓPTIMA COMPAÑÍA DE SEGUROS, S.A.	0.41	0.45	-	-	-	0.56	-	0.62	-	-	-	-	0.46
PAN AMERICAN LIFE INSURANCE DE PANAMÁ, S.A	0.51	0.51	0.09	-	0.11	0.16	0.14	0.18	-	0.75	0.66	0.78	0.11
SAGICOR PANAMÁ, S.A	0.20	0.20	-	-	-	0.00	-	0.00	-	0.30	0.21	0.60	-
SEGUROS FEDPA, S.A	0.47	0.47	-	-	-	0.83	1.02	-	-	-	-	-	0.36
SEGUROS SURAMERICANA, S.A	0.43	0.31	0.26	-	0.30	0.27	0.29	-	-	-	-	-	0.36
VIVIR COMPAÑÍA DE SEGUROS, SA.	0.88	0.88	-	-	-	-	-	-	-	0.93	1.03	0.52	0.26
WORLDWIDE MEDICAL ASSURANCE, LTD	0.83	0.83	0.58	-	0.99	-	-	-	-	0.86	0.88	0.82	1.56
SUB-TOTAL	0.43	0.48	0.24	0.25	0.24	0.45	0.55	0.40	-	0.73	0.74	0.73	0.28



SUPERINTENDENCIA DE SEGUROS Y REASEGUROS DE PANAMA
SINIESTROS PAGADOS DE SEGURO DIRECTO TOTAL POR PRIMA DEVENGADA
AL 31 DE ENERO DE 2020

RAMOS DE SEGUROS	GRAN TOTAL	RAMOS VIDA											
		TOTAL VIDA	Vida Individual	Primer año	Renovación	Accidentes Personales	Individual	Grupo	Invalidez	Salud	Individual	Grupo	Colectivos de Vida
BUPA PANAMÁ, S.A.	0.34	0.34	-	-	-	-	-	-	-	0.34	0.47	0.12	-
LA REGIONAL DE SEGUROS, S.A	0.63	0.09	-	-	-	(0.20)	4.84	-	-	-	-	-	0.00
SUB-TOTAL	0.51	0.33	-	-	-	(0.20)	4.84	-	-	0.33	0.43	0.12	0.00
TOTAL	0.43	0.48	0.24	0.25	0.24	0.46	0.56	0.41	-	0.73	0.73	0.72	0.28



SUPERINTENDENCIA DE SEGUROS Y REASEGUROS DE PANAMA
SINIESTROS PAGADOS DE SEGURO DIRECTO TOTAL POR PRIMA DEVENGADA
AL 31 DE ENERO DE 2020

RAMOS DE SEGUROS	RAMOS GENERALES											
	TOTAL GENERALES	Incendio y Líneas Aliadas	Residencial	Comercial	Industrial	Vida Industrial	Anualidades	Rentas Vitalicias	Pérdida de Ingresos	Multiriesgo	Residencial	Comercial e Industrial
ACERTA SEGUROS	0.48	1.23	-	0.89	-	-	-	-	-	(0.07)	(0.23)	-
ALIADO SEGUROS	0.06	0.04	0.00	0.04	-	-	-	-	-	0.03	-	0.18
ASEGURADORA ANCON, S.A	0.56	0.01	0.01	0.01	-	-	-	-	-	0.14	0.11	0.15
ASEGURADORA GLOBAL, S.A	0.71	0.05	0.05	-	-	-	-	-	-	-	-	-
ASSA COMPAÑÍA DE SEGUROS, S.A	0.25	0.11	0.25	0.10	-	-	-	-	-	0.19	0.21	0.10
BANESCO SEGUROS, S.A.	0.49	-	-	-	-	-	-	-	-	-	-	-
CHUBB SEGUROS PANAMA, S.A.	0.00	0.00	-	0.00	-	-	-	-	-	-	-	-
COMPAÑÍA INTERNACIONAL DE SEGUROS, S.A	0.70	0.72	0.72	-	-	-	-	-	-	0.30	0.30	-
GENERAL DE SEGUROS, S.A.	0.21	0.16	0.16	-	-	-	-	-	-	-	-	-
MAPFRE PANAMÁ, S.A	0.46	0.19	-	0.19	-	-	-	-	-	-	-	-
MERCANTIL PANAMÁ SEGUROS, S.A	0.07	-	-	-	-	-	-	-	-	-	-	-
MULTIBANK SEGUROS, S.A	0.90	0.04	0.06	0.00	-	-	-	-	-	0.13	0.10	0.17
NACIONAL DE SEGUROS DE PANAMÁ Y CENTROAMÉRICA	0.16	0.01	0.01	-	-	-	-	-	-	-	-	-
ÓPTIMA COMPAÑÍA DE SEGUROS, S.A.	0.40	0.62	-	1.25	-	-	-	-	-	1.93	-	3.41
PAN AMERICAN LIFE INSURANCE DE PANAMÁ, S.A	-	-	-	-	-	-	-	-	-	-	-	-
SAGICOR PANAMÁ, S.A	-	-	-	-	-	-	-	-	-	-	-	-
SEGUROS FEDPA, S.A	0.46	-	-	-	-	-	-	-	-	-	-	-
SEGUROS SURAMERICANA, S.A	0.50	0.24	0.27	-	-	-	-	-	-	-	-	-
VIVIR COMPAÑÍA DE SEGUROS, SA.	-	-	-	-	-	-	-	-	-	-	-	-
WORLDWIDE MEDICAL ASSURANCE, LTD	-	-	-	-	-	-	-	-	-	-	-	-
SUB-TOTAL	0.38	0.17	0.42	0.11	-	-	-	-	-	0.15	0.19	0.10



SUPERINTENDENCIA DE SEGUROS Y REASEGUROS DE PANAMA
SINIESTROS PAGADOS DE SEGURO DIRECTO TOTAL POR PRIMA DEVENGADA
AL 31 DE ENERO DE 2020

RAMOS DE SEGUROS	RAMOS GENERALES											
	TOTAL GENERALES	Incendio y Líneas Aliadas	Residencial	Comercial	Industrial	Vida Industrial	Anualidades	Rentas Vitalicias	Pérdida de Ingresos	Multiriesgo	Residencial	Comercial e Industrial
BUPA PANAMÁ, S.A.	-	-	-	-	-	-	-	-	-	-	-	-
LA REGIONAL DE SEGUROS, S.A	0.66	-	-	-	-	-	-	-	-	0.22	(33.44)	0.06
SUB-TOTAL	0.66	-	-	-	-	-	-	-	-	0.22	(33.44)	0.06
TOTAL	0.39	0.17	0.42	0.11	-	-	-	-	-	0.15	0.19	0.10



SUPERINTENDENCIA DE SEGUROS Y REASEGUROS DE PANAMA
SINIESTROS PAGADOS DE SEGURO DIRECTO TOTAL POR PRIMA DEVENGADA
AL 31 DE ENERO DE 2020

RAMOS DE SEGUROS	Transporte de Carga	RAMOS GENERALES													
		Terrestre	Marítimo	Aéreo	Casco	Marítimo	Aéreo	Automóvil	Ramos Técnicos	TRC TRM	Equipo Electrónico	Caldera y Maquinaria	Rotura de Maquinaria	Equipo Pesado	Vidrios
ACERTA SEGUROS	0.33	0.16	-	0.45	1.36	3.31	-	0.58	0.01	-	-	-	(8.40)	-	-
ALIADO SEGUROS	0.05	0.05	-	-	-	-	-	0.06	0.02	0.08	-	-	-	-	-
ASEGURADORA ANCON, S.A	0.03	0.03	-	-	-	-	-	0.71	0.31	-	10.68	-	-	0.17	-
ASEGURADORA GLOBAL, S.A	-	-	-	-	-	-	-	0.77	-	-	-	-	-	-	-
ASSA COMPAÑÍA DE SEGUROS, S.A	0.40	0.36	0.41	-	1.04	1.35	-	0.62	0.06	0.00	0.14	-	-	-	-
BANESCO SEGUROS, S.A.	-	-	-	-	-	-	-	0.78	0.58	-	39.92	-	-	0.85	-
CHUBB SEGUROS PANAMA, S.A.	-	-	-	-	-	-	-	-	-	-	-	-	-	-	-
COMPAÑÍA INTERNACIONAL DE SEGUROS, S.A	0.03	0.03	-	-	0.09	0.41	0.03	0.83	0.07	-	1.07	-	2.82	-	-
GENERAL DE SEGUROS, S.A.	0.53	3.93	-	-	-	-	-	0.76	0.82	-	17.21	-	-	-	-
MAPFRE PANAMÁ, S.A	0.43	0.43	-	-	0.21	0.02	17.95	0.91	0.19	-	-	-	-	1.91	-
MERCANTIL PANAMÁ SEGUROS, S.A	-	-	-	-	-	-	-	0.02	-	-	-	-	-	-	-
MULTIBANK SEGUROS, S.A	-	-	-	-	(1.61)	-	-	3.18	0.01	-	-	-	-	0.14	-
NACIONAL DE SEGUROS DE PANAMÁ Y CENTROAMÉRICA	-	-	-	-	-	-	-	-	-	-	-	-	-	-	-
ÓPTIMA COMPAÑÍA DE SEGUROS, S.A.	-	-	-	-	0.12	0.15	-	0.85	0.02	0.02	-	-	-	-	-
PAN AMERICAN LIFE INSURANCE DE PANAMÁ, S.A	-	-	-	-	-	-	-	-	-	-	-	-	-	-	-
SAGICOR PANAMÁ, S.A	-	-	-	-	-	-	-	-	-	-	-	-	-	-	-
SEGUROS FEDPA, S.A	-	-	-	-	-	-	-	0.51	-	-	-	-	-	-	-
SEGUROS SURAMERICANA, S.A	0.03	0.03	-	-	-	-	-	0.60	0.03	0.03	0.11	-	-	-	-
VIVIR COMPAÑÍA DE SEGUROS, SA.	-	-	-	-	-	-	-	-	-	-	-	-	-	-	-
WORLDWIDE MEDICAL ASSURANCE, LTD	-	-	-	-	-	-	-	-	-	-	-	-	-	-	-
SUB-TOTAL	0.18	0.12	0.34	0.45	0.25	0.62	0.03	0.67	0.09	0.01	0.32	-	0.47	0.23	-



SUPERINTENDENCIA DE SEGUROS Y REASEGUROS DE PANAMA
SINIESTROS PAGADOS DE SEGURO DIRECTO TOTAL POR PRIMA DEVENGADA
AL 31 DE ENERO DE 2020

RAMOS DE SEGUROS	RAMOS GENERALES														
	Transporte de Carga	Terrestre	Marítimo	Aéreo	Casco	Marítimo	Aéreo	Automóvil	Ramos Técnicos	TRC TRM	Equipo Electrónico	Caldera y Maquinaria	Rotura de Maquinaria	Equipo Pesado	Vidrios
BUPA PANAMÁ, S.A.	-	-	-	-	-	-	-	-	-	-	-	-	-	-	-
LA REGIONAL DE SEGUROS, S.A	0.08	0.08	-	-	0.10	0.23	-	0.82	0.52	9.33	-	-	-	-	-
SUB-TOTAL	0.08	0.08	-	-	0.10	0.23	-	0.82	0.52	9.33	-	-	-	-	-
TOTAL	0.18	0.12	0.34	0.45	0.25	0.62	0.03	0.67	0.10	0.01	0.32	-	0.47	0.22	-



SUPERINTENDENCIA DE SEGUROS Y REASEGUROS DE PANAMA
SINIESTROS PAGADOS DE SEGURO DIRECTO TOTAL POR PRIMA DEVENGADA
AL 31 DE ENERO DE 2020

RAMOS DE SEGUROS	RAMOS GENERALES									
	Riesgos Diversos	Responsabilidad Civil	Robo	Fidelidad y DDD	BBB	Otros	Titulos de Propiedad	Fianzas	Oferta y Cumplimiento	Otras
ACERTA SEGUROS	0.02	0.14	0.00	(0.86)	-	0.33	-	0.02	0.04	0.00
ALIADO SEGUROS	0.19	0.06	-	-	-	0.42	-	-	-	-
ASEGURADORA ANCON, S.A	0.09	0.01	1.21	-	-	-	-	-	-	-
ASEGURADORA GLOBAL, S.A	0.06	-	-	-	-	0.06	-	23.53	16.55	-
ASSA COMPAÑÍA DE SEGUROS, S.A	0.04	0.05	0.02	0.05	0.01	0.01	-	1.66	0.62	4.04
BANESCO SEGUROS, S.A.	1.72	1.84	-	11.20	-	0.07	-	0.15	-	0.15
CHUBB SEGUROS PANAMA, S.A.	-	-	-	-	-	-	-	-	-	-
COMPAÑÍA INTERNACIONAL DE SEGUROS, S.A	0.38	0.04	0.03	0.00	-	0.66	-	3.54	-	3.70
GENERAL DE SEGUROS, S.A.	0.10	0.57	33.26	-	-	0.07	-	-	-	-
MAPFRE PANAMÁ, S.A	0.96	0.13	-	0.18	-	1.70	-	-	-	-
MERCANTIL PANAMÁ SEGUROS, S.A	0.09	-	-	-	-	0.09	-	-	-	-
MULTIBANK SEGUROS, S.A	-	-	-	-	-	-	-	-	-	-
NACIONAL DE SEGUROS DE PANAMÁ Y CENTROAMÉRICA	-	-	-	-	-	-	-	0.21	0.21	-
ÓPTIMA COMPAÑÍA DE SEGUROS, S.A.	0.31	0.17	1.69	-	-	0.39	-	0.11	0.41	0.06
PAN AMERICAN LIFE INSURANCE DE PANAMÁ, S.A	-	-	-	-	-	-	-	-	-	-
SAGICOR PANAMÁ, S.A	-	-	-	-	-	-	-	-	-	-
SEGUROS FEDPA, S.A	-	-	-	-	-	-	-	-	-	-
SEGUROS SURAMERICANA, S.A	0.24	0.06	5.38	-	-	0.02	-	1.25	-	1.25
VIVIR COMPAÑÍA DE SEGUROS, SA.	-	-	-	-	-	-	-	-	-	-
WORLDWIDE MEDICAL ASSURANCE, LTD	-	-	-	-	-	-	-	-	-	-
SUB-TOTAL	0.19	0.08	0.42	0.04	0.01	0.30	-	0.71	0.48	0.80



SUPERINTENDENCIA DE SEGUROS Y REASEGUROS DE PANAMA
SINIESTROS PAGADOS DE SEGURO DIRECTO TOTAL POR PRIMA DEVENGADA
AL 31 DE ENERO DE 2020

RAMOS DE SEGUROS	RAMOS GENERALES									
	Riesgos Diversos	Responsabilidad Civil	Robo	Fidelidad y DDD	BBB	Otros	Titulos de Propiedad	Fianzas	Oferta y Cumplimiento	Otras
BUPA PANAMÁ, S.A.	-	-	-	-	-	-	-	-	-	-
LA REGIONAL DE SEGUROS, S.A	0.05	0.05	0.10	-	-	-	-	-	-	-
SUB-TOTAL	0.05	0.05	0.10	-	-	-	-	-	-	-
TOTAL	0.19	0.08	0.42	0.04	0.01	0.30	-	0.70	0.47	0.80