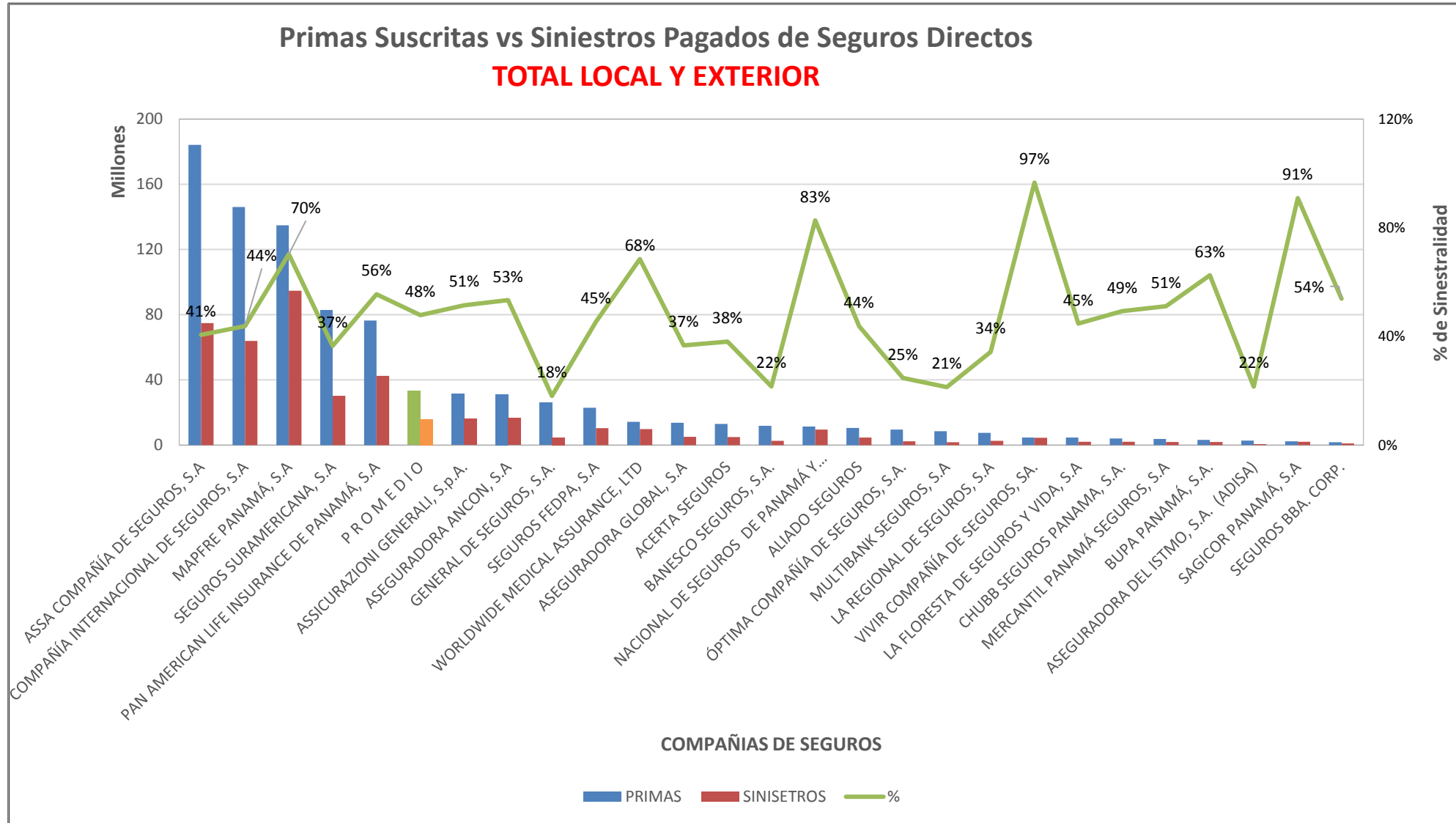


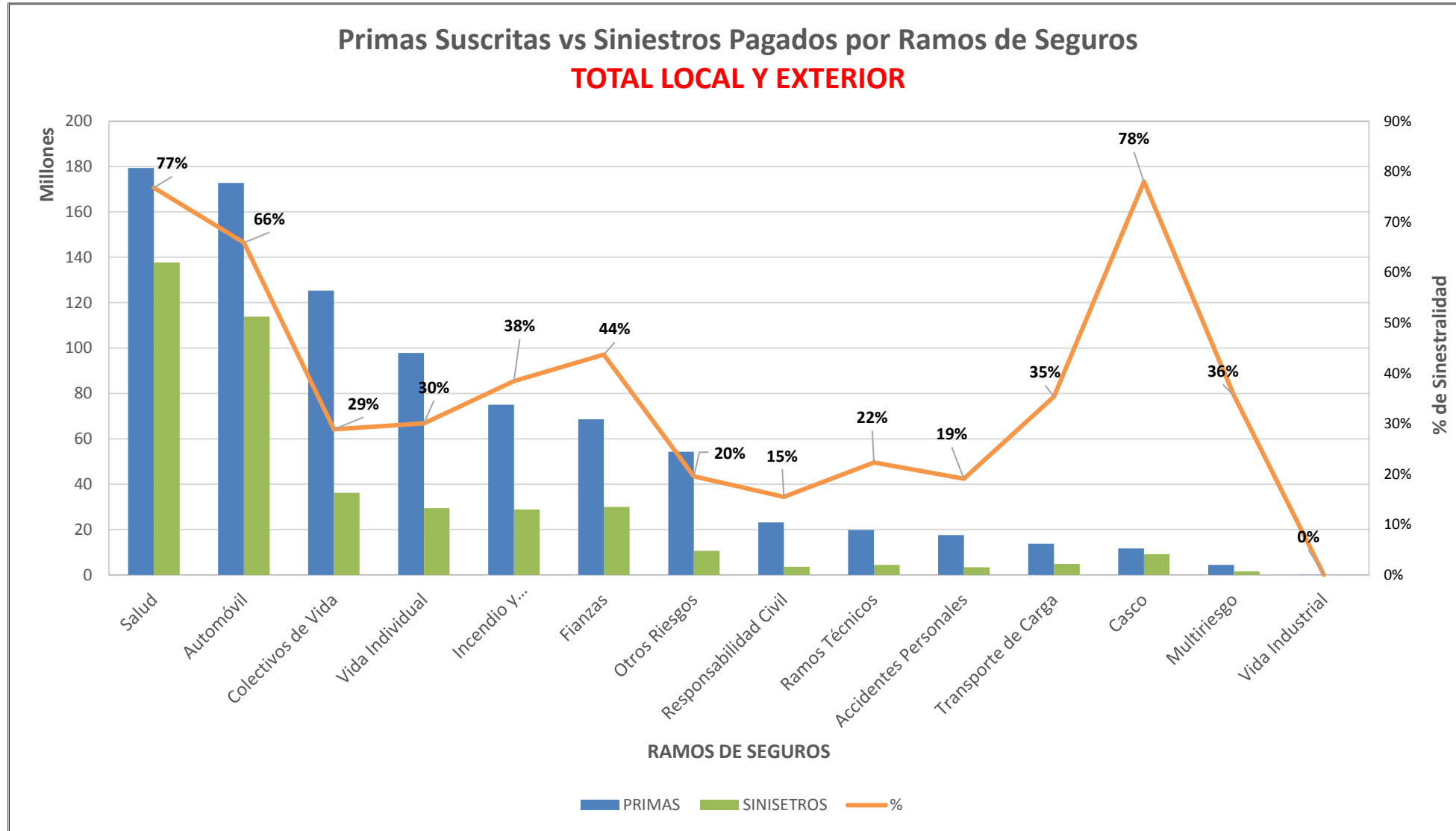


SUPERINTENDENCIA DE SEGUROS Y REASEGUROS DE PANAMA ACUMULADO AL 30 DE JULIO DE 2018



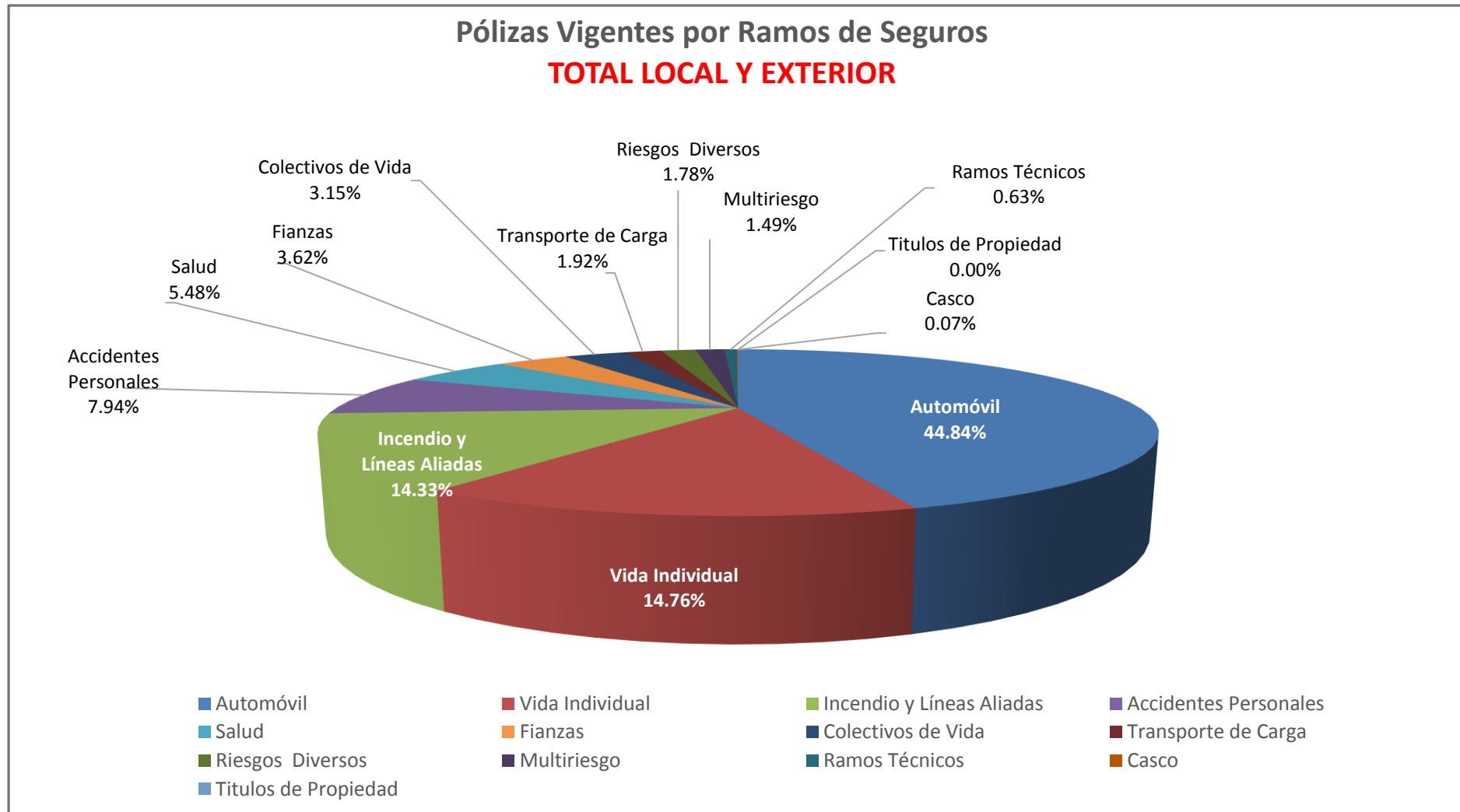


SUPERINTENDENCIA DE SEGUROS Y REASEGUROS DE PANAMA ACUMULADO AL 30 DE JULIO DE 2018



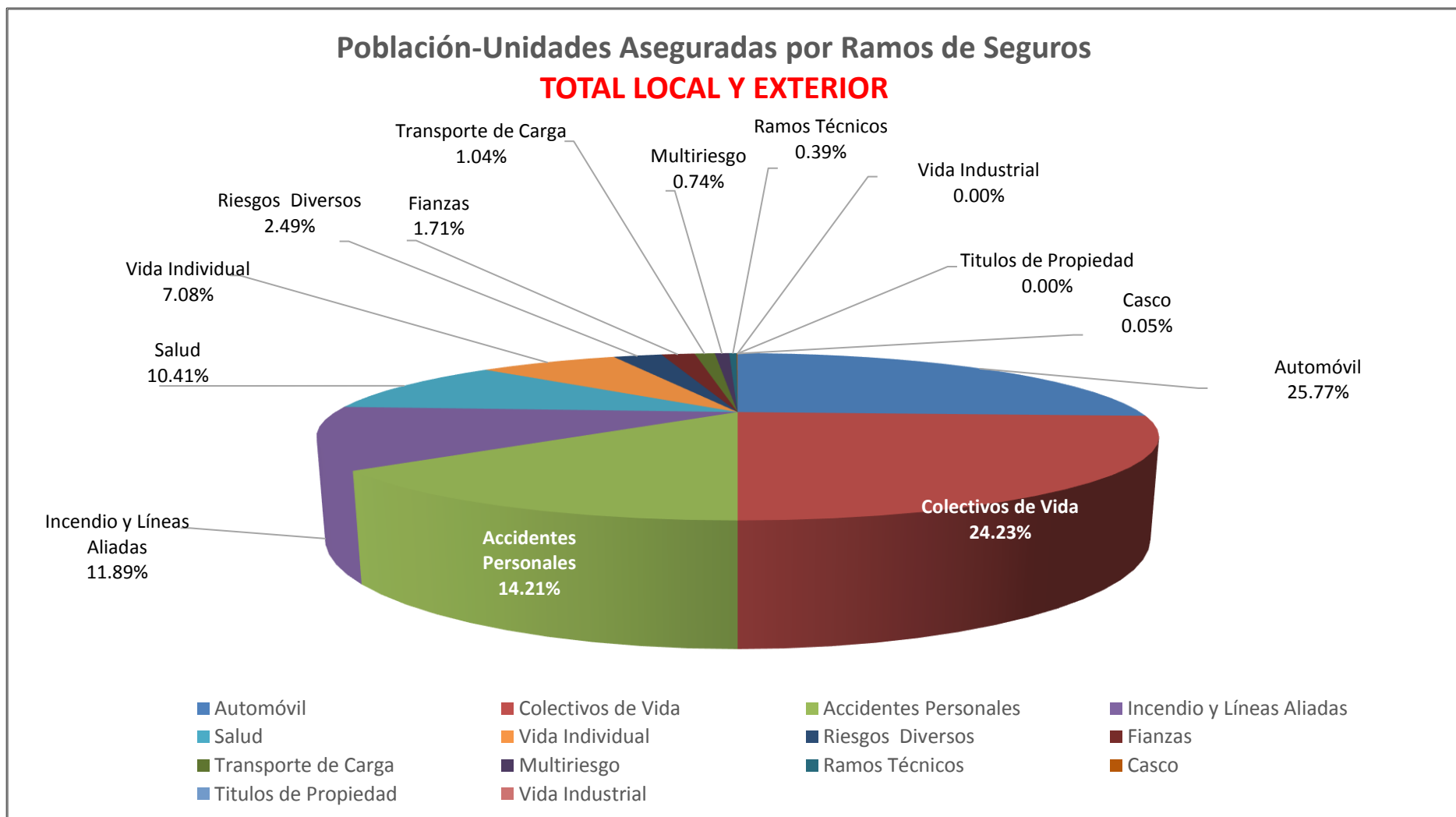


SUPERINTENDENCIA DE SEGUROS Y REASEGUROS DE PANAMA AL 30 DE JULIO DE 2018





SUPERINTENDENCIA DE SEGUROS Y REASEGUROS DE PANAMA AL 30 DE JULIO DE 2018





SUPERINTENDENCIA DE SEGUROS Y REASEGUROS DE PANAMA
POBLACION-UNIDADES ASEGURADA DE SEGURO DIRECTO TOTALES LOCAL Y EXTERIOR
AL 30 DE JULIO DE 2018

RAMOS DE SEGUROS	GRAN TOTAL	RAMOS VIDA											
		TOTAL VIDA	Vida Individual	Primer año	Renovación	Accidentes Personales	Individual	Grupo	Invalidez	Salud	Individual	Grupo	Colectivos de Vida
ACERTA SEGUROS	29,551	8,315	968	192	776	1,791	24	1,767	-	653	577	76	4,903
ALIADO SEGUROS	13,348	3,810	-	-	-	1,423	34	1,389	-	-	-	-	2,387
ASEGURADORA ANCON, S.A	139,285	55,135	1,933	438	1,495	25,429	465	24,964	-	14,156	4,757	9,399	13,617
ASEGURADORA DEL ISTMO, S.A. (ADISA)	-	-	-	-	-	-	-	-	-	-	-	-	-
ASEGURADORA GLOBAL, S.A	152,879	89,139	7,931	7,931	-	2,522	2,522	-	-	-	-	-	78,686
ASSA COMPAÑÍA DE SEGUROS, S.A	754,068	340,541	79,619	17,476	62,143	83,641	16,762	66,879	-	59,998	12,610	47,388	117,283
ASSICURAZIONI GENERALI, S.p.A.	-	-	-	-	-	-	-	-	-	-	-	-	-
BANESCO SEGUROS, S.A.	44,926	22,533	5,578	3,755	1,823	774	232	542	-	-	-	-	16,181
CHUBB SEGUROS PANAMA, S.A.	6,214	5,377	-	-	-	5,023	-	5,023	-	-	-	-	354
COMPAÑÍA INTERNACIONAL DE SEGUROS, S.A	362,876	151,741	31,747	17,322	14,425	11,389	2,996	8,393	-	52,456	28,484	23,972	56,149
GENERAL DE SEGUROS, S.A.	95,473	42,514	-	-	-	170	170	-	-	-	-	-	42,344
MAPFRE PANAMÁ, S.A	430,760	207,837	27,310	3,874	23,436	13,599	1,099	12,500	-	83,334	17,503	65,831	83,594
MULTIBANK SEGUROS, S.A	99,443	71,596	835	279	556	7,909	7,908	1	-	-	-	-	62,852
NACIONAL DE SEGUROS DE PANAMÁ Y CENTROAMÉRICA	16,800	13,242	482	266	216	3,478	488	2,990	-	-	-	-	9,282
ÓPTIMA COMPAÑÍA DE SEGUROS, S.A.	105,887	90,114	71	71	-	58,119	419	57,700	-	-	-	-	31,924
PAN AMERICAN LIFE INSURANCE DE PANAMÁ, S.A	260,422	260,422	20,921	7,122	13,799	12,917	8,701	4,216	-	123,569	14,418	109,151	103,015
SAGICOR PANAMÁ, S.A	24,101	24,101	1,341	751	590	17,150	-	17,150	-	2,468	1,446	1,022	3,142
SEGUROS FEDPA, S.A	480,914	356,705	223	217	6	140,339	32,478	107,861	-	152	-	152	215,991
SEGUROS SURAMERICANA, S.A	350,483	138,552	66,488	14,707	51,781	63,195	27,014	36,181	-	184	184	-	8,685
VIVIR COMPAÑÍA DE SEGUROS, SA.	15,647	15,647	-	-	-	29	-	29	-	12,886	9,055	3,831	2,732
WORLDWIDE MEDICAL ASSURANCE, LTD	16,100	16,100	2,445	1,181	1,264	352	-	352	-	12,632	8,328	4,304	671
SUB-TOTAL	3,399,177	1,913,421	247,892	75,582	172,310	449,249	101,312	347,937	-	362,488	97,362	265,126	853,792



SUPERINTENDENCIA DE SEGUROS Y REASEGUROS DE PANAMA
POBLACION-UNIDADES ASEGURADA DE SEGURO DIRECTO TOTALES LOCAL Y EXTERIOR
AL 30 DE JULIO DE 2018

RAMOS DE SEGUROS	GRAN TOTAL	RAMOS VIDA											
		TOTAL VIDA	Vida Individual	Primer año	Renovación	Accidentes Personales	Individual	Grupo	Invalidez	Salud	Individual	Grupo	Colectivos de Vida
BUPA PANAMÁ, S.A.	2,100	2,100	-	-	-	-	-	-	-	2,100	1,602	498	-
LA FLORESTA DE SEGUROS Y VIDA, S.A	64,104	53,651	490	209	281	51,239	177	51,062	-	1,608	1,326	282	314
LA REGIONAL DE SEGUROS, S.A	60,005	2,084	953	449	504	628	95	533	-	10	10	-	493
MERCANTIL PANAMÁ SEGUROS, S.A	2,405	1,701	515	164	351	128	128	-	-	945	945	-	113
SEGUROS BBA. CORP.	-	-	-	-	-	-	-	-	-	-	-	-	-
SUB-TOTAL	128,614	59,536	1,958	822	1,136	51,995	400	51,595	-	4,663	3,883	780	920
TOTAL	3,527,791	1,972,957	249,850	76,404	173,446	501,244	101,712	399,532	-	367,151	101,245	265,906	854,712



SUPERINTENDENCIA DE SEGUROS Y REASEGUROS DE PANAMA
POBLACION-UNIDADES ASEGURADA DE SEGURO DIRECTO TOTALES LOCAL Y EXTERIOR
AL 30 DE JULIO DE 2018

RAMOS DE SEGUROS	RAMOS GENERALES											
	TOTAL GENERALES	Incendio y Líneas Aliadas	Residencial	Comercial	Industrial	Vida Industrial	Anualidades	Rentas Vitalicias	Pérdida de Ingresos	Multiriesgo	Residencial	Comercial e Industrial
ACERTA SEGUROS	21,236	1,481	1,023	457	1	-	-	-	-	537	477	60
ALIADO SEGUROS	9,538	877	381	491	5	-	-	-	-	210	129	81
ASEGURADORA ANCON, S.A	84,150	6,474	3,075	3,126	273	-	-	-	-	1,561	783	778
ASEGURADORA DEL ISTMO, S.A. (ADISA)	-	-	-	-	-	-	-	-	-	-	-	-
ASEGURADORA GLOBAL, S.A	63,740	11,759	11,459	300	-	-	-	-	-	-	-	-
ASSA COMPAÑÍA DE SEGUROS, S.A	413,527	185,820	140,105	45,715	-	-	-	-	-	18,357	14,358	3,999
ASSICURAZIONI GENERALI, S.p.A.	-	-	-	-	-	-	-	-	-	-	-	-
BANESCO SEGUROS, S.A.	22,393	11,760	-	11,760	-	-	-	-	-	1,059	529	530
CHUBB SEGUROS PANAMA, S.A.	837	112	-	112	-	-	-	-	-	52	-	52
COMPAÑÍA INTERNACIONAL DE SEGUROS, S.A	211,135	13,857	13,857	-	-	-	-	-	-	2,332	2,332	-
GENERAL DE SEGUROS, S.A.	52,959	44,494	44,494	-	-	-	-	-	-	350	255	95
MAPFRE PANAMÁ, S.A	222,923	51,146	-	51,146	-	-	-	-	-	-	-	-
MULTIBANK SEGUROS, S.A	27,847	6,289	6,007	273	9	-	-	-	-	139	104	35
NACIONAL DE SEGUROS DE PANAMÁ Y CENTROAMÉRICA	3,558	2,063	589	1,474	-	-	-	-	-	-	-	-
ÓPTIMA COMPAÑÍA DE SEGUROS, S.A.	15,773	2,346	1,571	689	86	-	-	-	-	492	279	213
PAN AMERICAN LIFE INSURANCE DE PANAMÁ, S.A	-	-	-	-	-	-	-	-	-	-	-	-
SAGICOR PANAMÁ, S.A	-	-	-	-	-	-	-	-	-	-	-	-
SEGUROS FEDPA, S.A	124,209	2,307	2,307	-	-	-	-	-	-	313	105	208
SEGUROS SURAMERICANA, S.A	211,931	76,309	64,052	12,257	-	-	-	-	-	-	-	-
VIVIR COMPAÑÍA DE SEGUROS, SA.	-	-	-	-	-	-	-	-	-	-	-	-
WORLDWIDE MEDICAL ASSURANCE, LTD	-	-	-	-	-	-	-	-	-	-	-	-
SUB-TOTAL	1,485,756	417,094	288,920	127,800	374	-	-	-	-	25,402	19,351	6,051



SUPERINTENDENCIA DE SEGUROS Y REASEGUROS DE PANAMA
POBLACION-UNIDADES ASEGURADA DE SEGURO DIRECTO TOTALES LOCAL Y EXTERIOR
AL 30 DE JULIO DE 2018

RAMOS DE SEGUROS	RAMOS GENERALES											
	TOTAL GENERALES	Incendio y Líneas Aliadas	Residencial	Comercial	Industrial	Vida Industrial	Anualidades	Rentas Vitalicias	Pérdida de Ingresos	Multiriesgo	Residencial	Comercial e Industrial
BUPA PANAMÁ, S.A.	-	-	-	-	-	-	-	-	-	-	-	-
LA FLORESTA DE SEGUROS Y VIDA, S.A	10,453	1,766	1,668	98	-	-	-	-	-	-	-	-
LA REGIONAL DE SEGUROS, S.A	57,921	590	456	134	-	-	-	-	-	336	138	198
MERCANTIL PANAMÁ SEGUROS, S.A	704	-	-	-	-	-	-	-	-	315	222	93
SEGUROS BBA. CORP.	-	-	-	-	-	-	-	-	-	-	-	-
SUB-TOTAL	69,078	2,356	2,124	232	-	-	-	-	-	651	360	291
TOTAL	1,554,834	419,450	291,044	128,032	374	-	-	-	-	26,053	19,711	6,342



SUPERINTENDENCIA DE SEGUROS Y REASEGUROS DE PANAMA
POBLACION-UNIDADES ASEGURADA DE SEGURO DIRECTO TOTALES LOCAL Y EXTERIOR
AL 30 DE JULIO DE 2018

RAMOS DE SEGUROS	RAMOS GENERALES														
	Transporte de Carga	Terrestre	Marítimo	Aéreo	Casco	Marítimo	Aéreo	Automóvil	Ramos Técnicos	TRC TRM	Equipo Electrónico	Caldera y Maquinaria	Rotura de Maquinaria	Equipo Pesado	Vidrios
ACERTA SEGUROS	113	79	16	18	46	22	24	16,524	319	77	88	-	81	70	3
ALIADO SEGUROS	87	87	-	-	32	19	13	5,756	375	101	56	-	45	173	-
ASEGURADORA ANCON, S.A	321	306	14	1	119	67	52	72,093	684	76	148	-	137	319	4
ASEGURADORA DEL ISTMO, S.A. (ADISA)	-	-	-	-	-	-	-	-	-	-	-	-	-	-	-
ASEGURADORA GLOBAL, S.A	-	-	-	-	-	-	-	12,036	-	-	-	-	-	-	-
ASSA COMPAÑÍA DE SEGUROS, S.A	13,305	2,063	11,242	-	908	773	135	157,224	4,486	171	3,154	818	343	-	-
ASSICURAZIONI GENERALI, S.p.A.	-	-	-	-	-	-	-	-	-	-	-	-	-	-	-
BANESCO SEGUROS, S.A.	119	119	-	-	14	14	-	7,117	914	192	45	-	112	565	-
CHUBB SEGUROS PANAMA, S.A.	65	-	65	-	-	-	-	-	88	88	-	-	-	-	-
COMPAÑÍA INTERNACIONAL DE SEGUROS, S.A	18,574	18,574	-	-	230	187	43	154,964	1,674	636	288	-	121	629	-
GENERAL DE SEGUROS, S.A.	33	17	16	-	5	4	1	6,779	471	39	183	-	161	87	1
MAPFRE PANAMÁ, S.A	1,880	1,880	-	-	112	78	34	159,323	1,989	102	380	-	459	1,048	-
MULTIBANK SEGUROS, S.A	22	18	4	-	15	6	9	3,672	149	61	17	-	29	42	-
NACIONAL DE SEGUROS DE PANAMÁ Y CENTROAMÉRICA	24	7	17	-	12	3	9	-	131	88	14	-	13	16	-
ÓPTIMA COMPAÑÍA DE SEGUROS, S.A.	239	121	80	38	101	90	11	7,030	636	290	116	-	91	139	-
PAN AMERICAN LIFE INSURANCE DE PANAMÁ, S.A	-	-	-	-	-	-	-	-	-	-	-	-	-	-	-
SAGICOR PANAMÁ, S.A	-	-	-	-	-	-	-	-	-	-	-	-	-	-	-
SEGUROS FEDPA, S.A	384	384	-	-	1	1	-	120,589	134	1	37	-	30	66	-
SEGUROS SURAMERICANA, S.A	949	949	-	-	-	-	-	126,216	1,358	181	430	-	259	488	-
VIVIR COMPAÑÍA DE SEGUROS, SA.	-	-	-	-	-	-	-	-	-	-	-	-	-	-	-
WORLDWIDE MEDICAL ASSURANCE, LTD	-	-	-	-	-	-	-	-	-	-	-	-	-	-	-
SUB-TOTAL	36,115	24,604	11,454	57	1,595	1,264	331	849,323	13,408	2,103	4,956	818	1,881	3,642	8



SUPERINTENDENCIA DE SEGUROS Y REASEGUROS DE PANAMA
POBLACION-UNIDADES ASEGURADA DE SEGURO DIRECTO TOTALES LOCAL Y EXTERIOR
AL 30 DE JULIO DE 2018

RAMOS DE SEGUROS	RAMOS GENERALES														
	Transporte de Carga	Terrestre	Marítimo	Aéreo	Casco	Marítimo	Aéreo	Automóvil	Ramos Técnicos	TRC TRM	Equipo Electrónico	Caldera y Maquinaria	Rotura de Maquinaria	Equipo Pesado	Vidrios
BUPA PANAMÁ, S.A.	-	-	-	-	-	-	-	-	-	-	-	-	-	-	-
LA FLORESTA DE SEGUROS Y VIDA, S.A	476	476	-	-	-	-	-	3,723	163	30	38	-	-	95	-
LA REGIONAL DE SEGUROS, S.A	7	7	-	-	24	14	10	55,900	74	40	6	-	3	25	-
MERCANTIL PANAMÁ SEGUROS, S.A	-	-	-	-	-	-	-	246	-	-	-	-	-	-	-
SEGUROS BBA. CORP.	-	-	-	-	-	-	-	-	-	-	-	-	-	-	-
SUB-TOTAL	483	483	-	-	24	14	10	59,869	237	70	44	-	3	120	-
TOTAL	36,598	25,087	11,454	57	1,619	1,278	341	909,192	13,645	2,173	5,000	818	1,884	3,762	8



SUPERINTENDENCIA DE SEGUROS Y REASEGUROS DE PANAMA
POBLACION-UNIDADES ASEGURADA DE SEGURO DIRECTO TOTALES LOCAL Y EXTERIOR
AL 30 DE JULIO DE 2018

RAMOS DE SEGUROS	RAMOS GENERALES									
	Riesgos Diversos	Responsabilidad Civil	Robo	Fidelidad y DDD	BBB	Otros	Títulos de Propiedad	Fianzas	Oferta y Cumplimiento	Otras
ACERTA SEGUROS	850	616	76	80	1	77	-	1,366	31	1,335
ALIADO SEGUROS	537	324	2	-	-	211	-	1,664	485	1,179
ASEGURADORA ANCON, S.A	1,195	809	163	-	-	223	-	1,703	588	1,115
ASEGURADORA DEL ISTMO, S.A. (ADISA)	-	-	-	-	-	-	-	-	-	-
ASEGURADORA GLOBAL, S.A	39,166	-	-	-	-	39,166	-	779	175	604
ASSA COMPAÑÍA DE SEGUROS, S.A	12,376	6,613	3,045	347	22	2,349	-	21,051	1,736	19,315
ASSICURAZIONI GENERALI, S.p.A.	-	-	-	-	-	-	-	-	-	-
BANESCO SEGUROS, S.A.	682	546	34	42	-	60	-	728	-	728
CHUBB SEGUROS PANAMA, S.A.	324	324	-	-	-	-	-	196	-	196
COMPAÑÍA INTERNACIONAL DE SEGUROS, S.A	3,122	2,385	215	162	-	360	-	16,382	11,481	4,901
GENERAL DE SEGUROS, S.A.	302	220	23	31	1	27	40	485	485	-
MAPFRE PANAMÁ, S.A	4,701	1,688	237	107	4	2,665	-	3,772	3,764	8
MULTIBANK SEGUROS, S.A	17,415	80	16	5	2	17,312	-	146	106	40
NACIONAL DE SEGUROS DE PANAMÁ Y CENTROAMÉRICA	378	243	66	40	-	29	-	950	950	-
ÓPTIMA COMPAÑÍA DE SEGUROS, S.A.	1,286	1,031	127	1	-	127	-	3,643	1,630	2,013
PAN AMERICAN LIFE INSURANCE DE PANAMÁ, S.A	-	-	-	-	-	-	-	-	-	-
SAGICOR PANAMÁ, S.A	-	-	-	-	-	-	-	-	-	-
SEGUROS FEDPA, S.A	311	230	10	71	-	-	-	170	55	115
SEGUROS SURAMERICANA, S.A	3,425	2,243	388	204	-	590	-	3,674	-	3,674
VIVIR COMPAÑÍA DE SEGUROS, SA.	-	-	-	-	-	-	-	-	-	-
WORLDWIDE MEDICAL ASSURANCE, LTD	-	-	-	-	-	-	-	-	-	-
SUB-TOTAL	86,070	17,352	4,402	1,090	30	63,196	40	56,709	21,486	35,223



SUPERINTENDENCIA DE SEGUROS Y REASEGUROS DE PANAMA
POBLACION-UNIDADES ASEGURADA DE SEGURO DIRECTO TOTALES LOCAL Y EXTERIOR
AL 30 DE JULIO DE 2018

RAMOS DE SEGUROS	RAMOS GENERALES									
	Riesgos Diversos	Responsabilidad Civil	Robo	Fidelidad y DDD	BBB	Otros	Titulos de Propiedad	Fianzas	Oferta y Cumplimiento	Otras
BUPA PANAMÁ, S.A.	-	-	-	-	-	-	-	-	-	-
LA FLORESTA DE SEGUROS Y VIDA, S.A	1,381	945	-	-	-	436	-	2,944	-	2,944
LA REGIONAL DE SEGUROS, S.A	250	128	4	2	-	116	-	740	260	480
MERCANTIL PANAMÁ SEGUROS, S.A	100	37	-	-	-	63	-	43	-	43
SEGUROS BBA. CORP.	-	-	-	-	-	-	-	-	-	-
SUB-TOTAL	1,731	1,110	4	2	-	615	-	3,727	260	3,467
TOTAL	87,801	18,462	4,406	1,092	30	63,811	40	60,436	21,746	38,690



SUPERINTENDENCIA DE SEGUROS Y REASEGUROS DE PANAMA
POLIZAS VIGENTES DE SEGURO DIRECTO TOTALES LOCAL Y EXTERIOR
AL 30 DE JULIO DE 2018

RAMOS DE SEGUROS	GRAN TOTAL	RAMOS VIDA											
		TOTAL VIDA	Vida Individual	Primer año	Renovación	Accidentes Personales	Individual	Grupo	Invalidez	Salud	Individual	Grupo	Colectivos de Vida
ACERTA SEGUROS	20,495	1,842	968	192	776	223	24	199	-	597	577	20	54
ALIADO SEGUROS	8,264	322	-	-	-	194	34	160	-	-	-	-	128
ASEGURADORA ANCON, S.A	77,511	7,672	1,933	438	1,495	630	465	165	-	4,926	4,757	169	183
ASEGURADORA DEL ISTMO, S.A. (ADISA)	-	-	-	-	-	-	-	-	-	-	-	-	-
ASEGURADORA GLOBAL, S.A	35,135	10,456	7,931	7,931	-	2,522	2,522	-	-	-	-	-	3
ASSA COMPAÑÍA DE SEGUROS, S.A	338,882	99,812	74,024	17,473	56,551	11,432	8,044	3,388	-	12,155	11,631	524	2,201
ASSICURAZIONI GENERALI, S.p.A.	-	-	-	-	-	-	-	-	-	-	-	-	-
BANESCO SEGUROS, S.A.	16,180	6,048	5,578	3,755	1,823	447	232	215	-	-	-	-	23
CHUBB SEGUROS PANAMA, S.A.	519	17	-	-	-	14	-	14	-	-	-	-	3
COMPAÑÍA INTERNACIONAL DE SEGUROS, S.A	261,125	66,423	31,747	17,322	14,425	4,680	2,996	1,684	-	29,394	27,690	1,704	602
GENERAL DE SEGUROS, S.A.	93,376	42,024	-	-	-	85	85	-	-	-	-	-	41,939
MAPFRE PANAMÁ, S.A	162,917	46,345	27,310	3,874	23,436	1,220	1,099	121	-	17,719	15,997	1,722	96
MULTIBANK SEGUROS, S.A	18,999	8,755	835	279	556	7,909	7,908	1	-	-	-	-	11
NACIONAL DE SEGUROS DE PANAMÁ Y CENTROAMÉRICA	4,224	666	482	266	216	118	115	3	-	-	-	-	66
ÓPTIMA COMPAÑÍA DE SEGUROS, S.A.	16,016	3,306	71	71	-	674	419	255	-	-	-	-	2,561
PAN AMERICAN LIFE INSURANCE DE PANAMÁ, S.A	39,858	39,858	20,921	7,122	13,799	9,062	8,701	361	-	8,872	6,936	1,936	1,003
SAGICOR PANAMÁ, S.A	2,766	2,766	1,341	751	590	47	-	47	-	1,343	1,272	71	35
SEGUROS FEDPA, S.A	153,050	31,556	223	217	6	30,563	30,011	552	-	1	-	1	769
SEGUROS SURAMERICANA, S.A	315,595	128,706	66,414	14,633	51,781	60,497	24,316	36,181	-	71	71	-	1,724
VIVIR COMPAÑÍA DE SEGUROS, SA.	6,918	6,918	-	-	-	1	-	1	-	6,862	6,596	266	55
WORLDWIDE MEDICAL ASSURANCE, LTD	8,057	8,057	2,235	1,050	1,185	352	-	352	-	5,307	3,948	1,359	163
SUB-TOTAL	1,579,887	511,549	242,013	75,374	166,639	130,670	86,971	43,699	-	87,247	79,475	7,772	51,619



SUPERINTENDENCIA DE SEGUROS Y REASEGUROS DE PANAMA
POLIZAS VIGENTES DE SEGURO DIRECTO TOTALES LOCAL Y EXTERIOR
AL 30 DE JULIO DE 2018

RAMOS DE SEGUROS	GRAN TOTAL	RAMOS VIDA												
		TOTAL VIDA	Vida Individual	Primer año	Renovación	Accidentes Personales	Individual	Grupo	Invalidez	Salud	Individual	Grupo	Colectivos de Vida	
BUPA PANAMÁ, S.A.	869	869	-	-	-	-	-	-	-	-	869	629	240	-
LA FLORESTA DE SEGUROS Y VIDA, S.A	12,215	2,628	473	200	273	345	173	172	-	1,496	1,214	282	314	
LA REGIONAL DE SEGUROS, S.A	57,789	1,082	953	449	504	115	95	20	-	10	10	-	4	
MERCANTIL PANAMÁ SEGUROS, S.A	2,405	1,701	515	164	351	128	128	-	-	945	945	-	113	
SEGUROS BBA. CORP.	-	-	-	-	-	-	-	-	-	-	-	-	-	
SUB-TOTAL	73,278	6,280	1,941	813	1,128	588	396	192	-	3,320	2,798	522	431	
TOTAL	1,653,165	517,829	243,954	76,187	167,767	131,258	87,367	43,891	-	90,567	82,273	8,294	52,050	



SUPERINTENDENCIA DE SEGUROS Y REASEGUROS DE PANAMA
POLIZAS VIGENTES DE SEGURO DIRECTO TOTALES LOCAL Y EXTERIOR
AL 30 DE JULIO DE 2018

RAMOS DE SEGUROS	RAMOS GENERALES											
	TOTAL GENERALES	Incendio y Líneas Aliadas	Residencial	Comercial	Industrial	Vida Industrial	Anualidades	Rentas Vitalicias	Pérdida de Ingresos	Multiriesgo	Residencial	Comercial e Industrial
ACERTA SEGUROS	18,653	1,481	1,023	457	1	-	-	-	-	537	477	60
ALIADO SEGUROS	7,942	597	321	272	4	-	-	-	-	180	108	72
ASEGURADORA ANCON, S.A	69,839	4,454	2,935	1,324	195	-	-	-	-	1,403	763	640
ASEGURADORA DEL ISTMO, S.A. (ADISA)	-	-	-	-	-	-	-	-	-	-	-	-
ASEGURADORA GLOBAL, S.A	24,679	11,759	11,459	300	-	-	-	-	-	-	-	-
ASSA COMPAÑÍA DE SEGUROS, S.A	239,070	61,202	46,560	14,642	-	-	-	-	-	17,368	13,802	3,566
ASSICURAZIONI GENERALI, S.p.A.	-	-	-	-	-	-	-	-	-	-	-	-
BANESCO SEGUROS, S.A.	10,132	1,930	-	1,930	-	-	-	-	-	883	517	366
CHUBB SEGUROS PANAMA, S.A.	502	39	-	39	-	-	-	-	-	9	-	9
COMPAÑÍA INTERNACIONAL DE SEGUROS, S.A	194,702	13,857	13,857	-	-	-	-	-	-	2,332	2,332	-
GENERAL DE SEGUROS, S.A.	51,352	43,676	43,676	-	-	-	-	-	-	342	255	87
MAPFRE PANAMÁ, S.A	116,572	24,387	-	24,387	-	-	-	-	-	-	-	-
MULTIBANK SEGUROS, S.A	10,244	6,289	6,007	273	9	-	-	-	-	139	104	35
NACIONAL DE SEGUROS DE PANAMÁ Y CENTROAMÉRICA	3,558	2,063	589	1,474	-	-	-	-	-	-	-	-
ÓPTIMA COMPAÑÍA DE SEGUROS, S.A.	12,710	2,346	1,571	689	86	-	-	-	-	492	279	213
PAN AMERICAN LIFE INSURANCE DE PANAMÁ, S.A	-	-	-	-	-	-	-	-	-	-	-	-
SAGICOR PANAMÁ, S.A	-	-	-	-	-	-	-	-	-	-	-	-
SEGUROS FEDPA, S.A	121,494	2,198	2,198	-	-	-	-	-	-	313	105	208
SEGUROS SURAMERICANA, S.A	186,889	58,323	46,066	12,257	-	-	-	-	-	-	-	-
VIVIR COMPAÑÍA DE SEGUROS, SA.	-	-	-	-	-	-	-	-	-	-	-	-
WORLDWIDE MEDICAL ASSURANCE, LTD	-	-	-	-	-	-	-	-	-	-	-	-
SUB-TOTAL	1,068,338	234,601	176,262	58,044	295	-	-	-	-	23,998	18,742	5,256



SUPERINTENDENCIA DE SEGUROS Y REASEGUROS DE PANAMA
POLIZAS VIGENTES DE SEGURO DIRECTO TOTALES LOCAL Y EXTERIOR
AL 30 DE JULIO DE 2018

RAMOS DE SEGUROS	RAMOS GENERALES											
	TOTAL GENERALES	Incendio y Líneas Aliadas	Residencial	Comercial	Industrial	Vida Industrial	Anualidades	Rentas Vitalicias	Pérdida de Ingresos	Multiriesgo	Residencial	Comercial e Industrial
BUPA PANAMÁ, S.A.	-	-	-	-	-	-	-	-	-	-	-	-
LA FLORESTA DE SEGUROS Y VIDA, S.A	9,587	1,715	1,617	98	-	-	-	-	-	-	-	-
LA REGIONAL DE SEGUROS, S.A	56,707	590	456	134	-	-	-	-	-	336	138	198
MERCANTIL PANAMÁ SEGUROS, S.A	704	-	-	-	-	-	-	-	-	315	222	93
SEGUROS BBA. CORP.	-	-	-	-	-	-	-	-	-	-	-	-
SUB-TOTAL	66,998	2,305	2,073	232	-	-	-	-	-	651	360	291
TOTAL	1,135,336	236,906	178,335	58,276	295	-	-	-	-	24,649	19,102	5,547



SUPERINTENDENCIA DE SEGUROS Y REASEGUROS DE PANAMA
POLIZAS VIGENTES DE SEGURO DIRECTO TOTALES LOCAL Y EXTERIOR
AL 30 DE JULIO DE 2018

RAMOS DE SEGUROS	RAMOS GENERALES														
	Transporte de Carga	Terrestre	Marítimo	Aéreo	Casco	Marítimo	Aéreo	Automóvil	Ramos Técnicos	TRC TRM	Equipo Electrónico	Caldera y Maquinaria	Rotura de Maquinaria	Equipo Pesado	Vidrios
ACERTA SEGUROS	113	79	16	18	46	22	24	13,941	319	77	88	-	81	70	3
ALIADO SEGUROS	86	86	-	-	22	18	4	4,712	279	101	40	-	43	95	-
ASEGURADORA ANCON, S.A	269	254	14	1	107	63	44	60,279	496	76	129	-	92	195	4
ASEGURADORA DEL ISTMO, S.A. (ADISA)	-	-	-	-	-	-	-	-	-	-	-	-	-	-	-
ASEGURADORA GLOBAL, S.A	-	-	-	-	-	-	-	12,036	-	-	-	-	-	-	-
ASSA COMPAÑÍA DE SEGUROS, S.A	9,316	2,063	7,253	-	457	431	26	115,362	3,597	148	2,338	818	293	-	-
ASSICURAZIONI GENERALI, S.p.A.	-	-	-	-	-	-	-	-	-	-	-	-	-	-	-
BANESCO SEGUROS, S.A.	117	117	-	-	5	5	-	5,365	433	186	43	-	42	162	-
CHUBB SEGUROS PANAMA, S.A.	21	-	21	-	-	-	-	-	24	24	-	-	-	-	-
COMPAÑÍA INTERNACIONAL DE SEGUROS, S.A	18,574	18,574	-	-	230	187	43	138,531	1,674	636	288	-	121	629	-
GENERAL DE SEGUROS, S.A.	33	17	16	-	5	4	1	6,165	313	39	85	-	103	85	1
MAPFRE PANAMÁ, S.A	1,085	1,085	-	-	89	71	18	82,193	824	102	227	-	109	386	-
MULTIBANK SEGUROS, S.A	22	18	4	-	15	6	9	3,368	149	61	17	-	29	42	-
NACIONAL DE SEGUROS DE PANAMÁ Y CENTROAMÉRICA	24	7	17	-	12	3	9	-	131	88	14	-	13	16	-
ÓPTIMA COMPAÑÍA DE SEGUROS, S.A.	239	121	80	38	101	90	11	3,967	636	290	116	-	91	139	-
PAN AMERICAN LIFE INSURANCE DE PANAMÁ, S.A	-	-	-	-	-	-	-	-	-	-	-	-	-	-	-
SAGICOR PANAMÁ, S.A	-	-	-	-	-	-	-	-	-	-	-	-	-	-	-
SEGUROS FEDPA, S.A	351	351	-	-	1	1	-	118,062	114	1	32	-	25	56	-
SEGUROS SURAMERICANA, S.A	949	949	-	-	5	5	-	119,332	1,257	94	426	-	248	488	1
VIVIR COMPAÑÍA DE SEGUROS, SA.	-	-	-	-	-	-	-	-	-	-	-	-	-	-	-
WORLDWIDE MEDICAL ASSURANCE, LTD	-	-	-	-	-	-	-	-	-	-	-	-	-	-	-
SUB-TOTAL	31,199	23,721	7,421	57	1,095	906	189	683,313	10,246	1,923	3,843	818	1,290	2,363	9



SUPERINTENDENCIA DE SEGUROS Y REASEGUROS DE PANAMA
POLIZAS VIGENTES DE SEGURO DIRECTO TOTALES LOCAL Y EXTERIOR
AL 30 DE JULIO DE 2018

RAMOS DE SEGUROS	RAMOS GENERALES														
	Transporte de Carga	Terrestre	Marítimo	Aéreo	Casco	Marítimo	Aéreo	Automóvil	Ramos Técnicos	TRC TRM	Equipo Electrónico	Caldera y Maquinaria	Rotura de Maquinaria	Equipo Pesado	Vidrios
BUPA PANAMÁ, S.A.	-	-	-	-	-	-	-	-	-	-	-	-	-	-	-
LA FLORESTA DE SEGUROS Y VIDA, S.A	476	476	-	-	-	-	-	3,009	163	30	38	-	-	95	-
LA REGIONAL DE SEGUROS, S.A	7	7	-	-	24	14	10	54,686	74	40	6	-	3	25	-
MERCANTIL PANAMÁ SEGUROS, S.A	-	-	-	-	-	-	-	246	-	-	-	-	-	-	-
SEGUROS BBA. CORP.	-	-	-	-	-	-	-	-	-	-	-	-	-	-	-
SUB-TOTAL	483	483	-	-	24	14	10	57,941	237	70	44	-	3	120	-
TOTAL	31,682	24,204	7,421	57	1,119	920	199	741,254	10,483	1,993	3,887	818	1,293	2,483	9



SUPERINTENDENCIA DE SEGUROS Y REASEGUROS DE PANAMA
POLIZAS VIGENTES DE SEGURO DIRECTO TOTALES LOCAL Y EXTERIOR
AL 30 DE JULIO DE 2018

RAMOS DE SEGUROS	RAMOS GENERALES									
	Riesgos Diversos	Responsabilidad Civil	Robo	Fidelidad y DDD	BBB	Otros	Titulos de Propiedad	Fianzas	Oferta y Cumplimiento	Otras
ACERTA SEGUROS	850	616	76	80	1	77	-	1,366	31	1,335
ALIADO SEGUROS	406	265	2	-	-	139	-	1,660	481	1,179
ASEGURADORA ANCON, S.A	1,128	768	149	-	-	211	-	1,703	588	1,115
ASEGURADORA DEL ISTMO, S.A. (ADISA)	-	-	-	-	-	-	-	-	-	-
ASEGURADORA GLOBAL, S.A	105	-	-	-	-	105	-	779	175	604
ASSA COMPAÑÍA DE SEGUROS, S.A	11,131	5,973	2,477	347	22	2,312	-	20,637	1,627	19,010
ASSICURAZIONI GENERALI, S.p.A.	-	-	-	-	-	-	-	-	-	-
BANESCO SEGUROS, S.A.	671	538	33	40	-	60	-	728	-	728
CHUBB SEGUROS PANAMA, S.A.	213	213	-	-	-	-	-	196	-	196
COMPAÑÍA INTERNACIONAL DE SEGUROS, S.A	3,122	2,385	215	162	-	360	-	16,382	11,481	4,901
GENERAL DE SEGUROS, S.A.	294	218	23	28	1	24	40	484	484	-
MAPFRE PANAMÁ, S.A	4,317	1,410	230	105	3	2,569	-	3,677	3,669	8
MULTIBANK SEGUROS, S.A	116	80	16	5	2	13	-	146	106	40
NACIONAL DE SEGUROS DE PANAMÁ Y CENTROAMÉRICA	378	243	66	40	-	29	-	950	950	-
ÓPTIMA COMPAÑÍA DE SEGUROS, S.A.	1,286	1,031	127	1	-	127	-	3,643	1,630	2,013
PAN AMERICAN LIFE INSURANCE DE PANAMÁ, S.A	-	-	-	-	-	-	-	-	-	-
SAGICOR PANAMÁ, S.A	-	-	-	-	-	-	-	-	-	-
SEGUROS FEDPA, S.A	285	209	10	66	-	-	-	170	55	115
SEGUROS SURAMERICANA, S.A	3,349	2,243	388	204	-	514	-	3,674	-	3,674
VIVIR COMPAÑÍA DE SEGUROS, SA.	-	-	-	-	-	-	-	-	-	-
WORLDWIDE MEDICAL ASSURANCE, LTD	-	-	-	-	-	-	-	-	-	-
SUB-TOTAL	27,651	16,192	3,812	1,078	29	6,540	40	56,195	21,277	34,918



SUPERINTENDENCIA DE SEGUROS Y REASEGUROS DE PANAMA
POLIZAS VIGENTES DE SEGURO DIRECTO TOTALES LOCAL Y EXTERIOR
AL 30 DE JULIO DE 2018

RAMOS DE SEGUROS	RAMOS GENERALES									
	Riesgos Diversos	Responsabilidad Civil	Robo	Fidelidad y DDD	BBB	Otros	Titulos de Propiedad	Fianzas	Oferta y Cumplimiento	Otras
BUPA PANAMÁ, S.A.	-	-	-	-	-	-	-	-	-	-
LA FLORESTA DE SEGUROS Y VIDA, S.A	1,356	920	-	-	-	436	-	2,868	-	2,868
LA REGIONAL DE SEGUROS, S.A	250	128	4	2	-	116	-	740	260	480
MERCANTIL PANAMÁ SEGUROS, S.A	100	37	-	-	-	63	-	43	-	43
SEGUROS BBA. CORP.	-	-	-	-	-	-	-	-	-	-
SUB-TOTAL	1,706	1,085	4	2	-	615	-	3,651	260	3,391
TOTAL	29,357	17,277	3,816	1,080	29	7,155	40	59,846	21,537	38,309



SUPERINTENDENCIA DE SEGUROS Y REASEGUROS DE PANAMA

PRIMAS SUSCRITAS DE SEGURO DIRECTO TOTALES LOCAL Y EXTERIOR

AL 30 DE JULIO DE 2018

RAMOS DE SEGUROS	GRAN TOTAL	RAMOS VIDA											
		TOTAL VIDA	Vida Individual	Primer año	Renovación	Accidentes Personales	Individual	Grupo	Invalidez	Salud	Individual	Grupo	Colectivos de Vida
ACERTA SEGUROS	13,009,743.24	1,603,166.23	460,196.39	102,760.35	357,436.04	311,988.56	5,136.99	306,851.57	-	585,237.86	489,490.32	95,747.54	245,743.42
ALIADO SEGUROS	10,501,327.58	1,202,829.13	-	-	-	106,538.13	1,537.04	105,001.09	-	-	-	-	1,096,291.00
ASEGURADORA ANCON, S.A	31,074,421.44	11,343,055.99	427,318.31	103,394.95	323,923.36	562,727.46	292,638.14	270,089.32	-	7,841,755.51	6,260,847.97	1,580,907.54	2,511,254.71
ASEGURADORA DEL ISTMO, S.A. (ADISA)	2,706,853.26	358,428.17	172,531.13	54,274.00	118,257.13	47,021.29	-	47,021.29	-	126,959.18	2,241.93	124,717.25	11,916.57
ASEGURADORA GLOBAL, S.A	13,657,154.95	7,106,277.26	429,455.48	429,455.48	-	247,225.67	247,225.67	-	-	-	-	-	6,429,596.11
ASSA COMPAÑÍA DE SEGUROS, S.A	184,220,335.72	82,945,967.03	23,232,637.17	2,720,082.20	20,512,554.97	2,059,934.14	415,012.93	1,644,921.21	-	28,740,708.79	16,581,738.42	12,158,970.37	28,912,686.93
ASSICURAZIONI GENERALI, S.p.A.	31,425,969.11	15,517,635.80	7,321,606.41	1,187,097.80	6,134,508.61	462,639.74	98,038.95	364,600.79	-	5,401,448.27	299,164.60	5,102,283.67	2,331,941.38
BANESCO SEGUROS, S.A.	11,869,099.47	5,849,105.82	882,720.02	258,847.58	623,872.44	41,335.95	20,126.48	21,209.47	-	43,930.63	-	43,930.63	4,881,119.22
CHUBB SEGUROS PANAMA, S.A.	4,084,329.68	743,517.86	-	-	-	739,633.30	-	739,633.30	-	-	-	-	3,884.56
COMPAÑÍA INTERNACIONAL DE SEGUROS, S.A	146,035,234.50	63,688,618.54	15,929,216.29	1,888,687.57	14,040,528.72	2,863,288.39	355,079.14	2,508,209.25	-	27,939,291.58	16,144,894.44	11,794,397.14	16,956,822.28
GENERAL DE SEGUROS, S.A.	26,044,770.86	14,472,043.42	-	-	-	4,151.63	4,151.63	-	-	-	-	-	14,467,891.79
MAPFRE PANAMÁ, S.A	134,783,011.96	67,264,825.11	13,769,568.01	1,604,165.56	12,165,402.45	1,104,480.24	660,308.43	444,171.81	-	37,285,276.96	15,742,146.91	21,543,130.05	15,105,499.90
MULTIBANK SEGUROS, S.A	8,553,295.05	4,491,447.72	185,199.65	69,591.71	115,607.94	329,889.35	329,775.23	114.12	-	-	-	-	3,976,358.72
NACIONAL DE SEGUROS DE PANAMÁ Y CENTROAMÉRICA	11,448,814.09	541,739.15	165,638.98	31,559.61	134,079.37	114,592.54	81,863.02	32,729.52	-	-	-	-	261,507.63
ÓPTIMA COMPAÑÍA DE SEGUROS, S.A.	9,590,433.48	1,927,664.51	16,883.15	16,883.15	-	580,914.64	28,298.83	552,615.81	-	-	-	-	1,329,866.72
PAN AMERICAN LIFE INSURANCE DE PANAMÁ, S.A	76,380,793.25	76,380,793.25	18,716,574.01	3,675,422.27	15,041,151.74	1,312,847.52	792,757.26	520,090.26	-	46,827,008.38	8,753,221.90	38,073,786.48	9,524,363.34
SAGICOR PANAMÁ, S.A	2,322,238.74	2,322,238.74	391,572.90	78,314.58	313,258.32	46,725.93	-	46,725.93	-	1,712,558.74	1,110,762.37	601,796.37	171,381.17
SEGUROS FEDPA, S.A	22,852,663.51	3,889,805.37	22,519.81	21,382.62	1,137.19	1,340,073.60	784,043.16	556,030.44	-	32,759.61	-	32,759.61	2,494,452.35
SEGUROS SURAMERICANA, S.A	82,939,018.10	30,712,272.05	13,122,971.21	2,467,736.95	10,655,234.26	4,825,985.37	3,978,434.80	847,550.57	-	521,906.09	521,906.09	-	12,241,409.38
VIVIR COMPAÑÍA DE SEGUROS, SA.	4,688,204.18	4,688,204.18	-	-	-	754.46	-	754.46	-	4,306,935.86	3,297,417.71	1,009,518.15	380,513.86
WORLDWIDE MEDICAL ASSURANCE, LTD	14,317,429.95	14,317,429.95	2,061,675.06	504,955.17	1,556,719.89	3,113.58	-	3,113.58	-	12,004,600.54	7,989,961.24	4,014,639.30	248,040.77
SUB-TOTAL	\$842,505,142.12	\$411,367,065.28	\$97,308,283.98	\$15,214,611.55	\$82,093,672.43	\$17,105,861.49	\$8,094,427.70	\$9,011,433.79	\$0.00	\$173,370,378.00	\$77,193,793.90	\$96,176,584.10	\$123,582,541.81



SUPERINTENDENCIA DE SEGUROS Y REASEGUROS DE PANAMA

PRIMAS SUSCRITAS DE SEGURO DIRECTO TOTALES LOCAL Y EXTERIOR

AL 30 DE JULIO DE 2018

RAMOS DE SEGUROS	GRAN TOTAL	RAMOS VIDA											
		TOTAL VIDA	Vida Individual	Primer año	Renovación	Accidentes Personales	Individual	Grupo	Invalidez	Salud	Individual	Grupo	Colectivos de Vida
BUPA PANAMÁ, S.A.	3,152,343.61	3,152,343.61	-	-	-	-	-	-	-	3,152,343.61	2,456,498.64	695,844.97	-
LA FLORESTA DE SEGUROS Y VIDA, S.A	4,686,339.10	1,479,235.30	91,442.90	35,424.40	56,018.50	356,587.10	7,277.70	349,309.40	-	982,040.20	661,948.00	320,092.20	49,165.10
LA REGIONAL DE SEGUROS, S.A	7,580,218.13	396,003.53	243,144.89	86,769.82	156,375.07	72,631.09	12,026.53	60,604.56	-	2,411.93	2,411.93	-	77,815.62
MERCANTIL PANAMÁ SEGUROS, S.A	3,824,463.99	2,155,662.38	257,420.88	95,390.13	162,030.75	29,236.18	29,236.18	-	-	1,836,466.94	1,836,466.94	-	32,538.38
SEGUROS BBA. CORP.	1,839,019.87	1,608,261.70	-	-	-	(6,106.94)	(6,106.94)	-	-	-	-	-	1,614,368.64
SUB-TOTAL	21,082,384.70	8,791,506.52	592,008.67	217,584.35	374,424.32	452,347.43	42,433.47	409,913.96	-	5,973,262.68	4,957,325.51	1,015,937.17	1,773,887.74
TOTAL	\$863,587,526.82	\$420,158,571.80	\$97,900,292.65	\$15,432,195.90	\$82,468,096.75	\$17,558,208.92	\$8,136,861.17	\$9,421,347.75	\$0.00	\$179,343,640.68	\$82,151,119.41	\$97,192,521.27	\$125,356,429.55



SUPERINTENDENCIA DE SEGUROS Y REASEGUROS DE PANAMA

PRIMAS SUSCRITAS DE SEGURO DIRECTO TOTALES LOCAL Y EXTERIOR

AL 30 DE JULIO DE 2018

RAMOS DE SEGUROS	RAMOS GENERALES											
	TOTAL GENERALES	Incendio y Líneas Aliadas	Residencial	Comercial	Industrial	Vida Industrial	Anualidades	Rentas Vitalicias	Pérdida de Ingresos	Multirisgo	Residencial	Comercial e Industrial
ACERTA SEGUROS	11,406,577.01	1,062,221.41	407,829.76	638,268.51	16,123.14	7,927.53	-	-	-	140,983.51	148,709.56	(7,726.05)
ALIADO SEGUROS	9,298,498.45	843,430.93	131,266.83	706,345.34	5,818.76	-	-	-	-	49,934.21	19,808.59	30,125.62
ASEGURADORA ANCON, S.A	19,731,365.45	2,555,995.94	698,639.19	1,297,105.26	560,251.49	-	-	-	-	269,233.81	60,111.40	209,122.41
ASEGURADORA DEL ISTMO, S.A. (ADISA)	2,348,425.09	27,130.79	27,130.79	-	-	-	-	-	-	-	-	-
ASEGURADORA GLOBAL, S.A	6,550,877.69	982,826.54	863,470.37	119,356.17	-	-	-	-	-	-	-	-
ASSA COMPAÑÍA DE SEGUROS, S.A	101,274,368.69	27,669,770.55	6,741,418.98	20,904,948.37	23,403.20	-	-	-	-	1,521,410.95	1,025,000.08	496,410.87
ASSICURAZIONI GENERALI, S.p.A.	15,908,333.31	4,786,703.09	2,568,433.20	2,076,925.05	141,344.84	-	-	-	-	992,007.55	497,769.43	494,238.12
BANESCO SEGUROS, S.A.	6,019,993.65	676,832.44	-	676,832.44	-	-	-	-	-	457,107.09	81,464.92	375,642.17
CHUBB SEGUROS PANAMA, S.A.	3,340,811.82	1,295,503.65	-	1,295,503.65	-	-	-	-	-	236,037.35	-	236,037.35
COMPAÑÍA INTERNACIONAL DE SEGUROS, S.A	82,346,615.96	10,173,284.22	10,173,284.22	-	-	-	-	-	-	260,626.65	260,626.65	-
GENERAL DE SEGUROS, S.A.	11,572,727.44	2,726,770.06	2,726,770.06	-	-	-	-	-	-	33,462.70	23,110.26	10,352.44
MAPFRE PANAMÁ, S.A	67,518,186.85	6,508,313.19	-	6,508,313.19	-	-	-	-	-	-	-	-
MULTIBANK SEGUROS, S.A	4,061,847.33	595,830.59	411,171.25	176,645.19	8,014.15	-	-	-	-	20,893.71	9,194.47	11,699.24
NACIONAL DE SEGUROS DE PANAMÁ Y CENTROAMÉRICA	10,907,074.94	3,126,895.50	407,555.48	2,719,340.02	-	-	-	-	-	-	-	-
ÓPTIMA COMPAÑÍA DE SEGUROS, S.A.	7,662,768.97	938,815.76	354,272.43	487,592.92	96,950.41	-	-	-	-	90,226.86	35,245.24	54,981.62
PAN AMERICAN LIFE INSURANCE DE PANAMÁ, S.A	-	-	-	-	-	-	-	-	-	-	-	-
SAGICOR PANAMÁ, S.A	-	-	-	-	-	-	-	-	-	-	-	-
SEGUROS FEDPA, S.A	18,962,858.14	175,830.95	175,830.95	-	-	-	-	-	-	114,264.96	6,230.98	108,033.98
SEGUROS SURAMERICANA, S.A	52,226,746.05	10,245,499.13	9,146,080.61	1,099,418.52	-	-	-	-	-	-	-	-
VIVIR COMPAÑÍA DE SEGUROS, SA.	-	-	-	-	-	-	-	-	-	-	-	-
WORLDWIDE MEDICAL ASSURANCE, LTD	-	-	-	-	-	-	-	-	-	-	-	-
SUB-TOTAL	\$431,138,076.84	\$74,391,654.74	\$34,833,154.12	\$38,706,594.63	\$851,905.99	\$7,927.53	\$0.00	\$0.00	\$0.00	\$4,186,189.35	\$2,167,271.58	\$2,018,917.77



SUPERINTENDENCIA DE SEGUROS Y REASEGUROS DE PANAMA

PRIMAS SUSCRITAS DE SEGURO DIRECTO TOTALES LOCAL Y EXTERIOR

AL 30 DE JULIO DE 2018

RAMOS DE SEGUROS	RAMOS GENERALES											
	TOTAL GENERALES	Incendio y Líneas Aliadas	Residencial	Comercial	Industrial	Vida Industrial	Anualidades	Rentas Vitalicias	Pérdida de Ingresos	Multiriesgo	Residencial	Comercial e Industrial
BUPA PANAMÁ, S.A.	-	-	-	-	-	-	-	-	-	-	-	-
LA FLORESTA DE SEGUROS Y VIDA, S.A	3,207,103.80	437,825.80	121,830.97	315,994.83	-	-	-	-	-	-	-	-
LA REGIONAL DE SEGUROS, S.A	7,184,214.60	158,789.55	61,463.79	97,325.76	-	-	-	-	-	84,972.10	36,473.41	48,498.69
MERCANTIL PANAMÁ SEGUROS, S.A	1,668,801.61	-	-	-	-	-	-	-	-	112,211.84	54,508.71	57,703.13
SEGUROS BBA. CORP.	230,758.17	1,380.57	(562.73)	1,943.30	-	-	-	-	-	-	-	-
SUB-TOTAL	12,290,878.18	597,995.92	182,732.03	415,263.89	-	-	-	-	-	197,183.94	90,982.12	106,201.82
TOTAL	\$443,428,955.02	\$74,989,650.66	\$35,015,886.15	\$39,121,858.52	\$851,905.99	\$7,927.53	\$0.00	\$0.00	\$0.00	\$4,383,373.29	\$2,258,253.70	\$2,125,119.59



SUPERINTENDENCIA DE SEGUROS Y REASEGUROS DE PANAMA

PRIMAS SUSCRITAS DE SEGURO DIRECTO TOTALES LOCAL Y EXTERIOR

AL 30 DE JULIO DE 2018

RAMOS DE SEGUROS	RAMOS GENERALES														
	Transporte de Carga	Terrestre	Marítimo	Aéreo	Casco	Marítimo	Aéreo	Automóvil	Ramos Técnicos	TRC TRM	Equipo Electrónico	Caldera y Maquinaria	Rotura de Maquinaria	Equipo Pesado	Vidrios
ACERTA SEGUROS	207,447.61	16,124.98	183,853.38	7,469.25	417,074.45	127,642.16	289,432.29	4,788,045.58	924,649.97	714,280.88	15,474.79	-	77,859.07	117,035.23	-
ALIADO SEGUROS	262,994.60	262,994.60	-	-	100,224.25	50,421.36	49,802.89	1,687,334.38	382,294.68	300,719.15	6,705.31	-	16,453.03	58,417.19	-
ASEGURADORA ANCON, S.A	277,625.32	260,426.85	16,572.35	626.12	501,393.97	48,245.88	453,148.09	14,049,684.54	404,119.81	203,664.90	48,758.46	-	51,855.78	99,757.34	83.33
ASEGURADORA DEL ISTMO, S.A. (ADISA)	1,808.51	1,808.51	-	-	128.16	128.16	-	9,981.74	102,049.95	93,748.79	6,330.13	-	-	1,971.03	-
ASEGURADORA GLOBAL, S.A	-	-	-	-	-	-	-	3,787,726.53	-	-	-	-	-	-	-
ASSA COMPAÑÍA DE SEGUROS, S.A	3,625,837.26	485,147.77	3,140,689.49	-	4,101,809.51	908,800.25	3,193,009.26	27,371,520.40	2,888,280.13	2,352,020.66	316,554.46	194,230.16	25,474.85	-	-
ASSICURAZIONI GENERALI, S.p.A.	808,752.01	-	808,752.01	-	229,790.82	223,877.35	5,913.47	7,197,521.48	886,359.48	438,338.06	125,213.17	-	59,194.18	263,614.07	-
BANESCO SEGUROS, S.A.	113,508.00	113,508.00	-	-	85,750.70	85,750.70	-	2,311,426.10	562,529.93	406,574.83	11,972.75	-	54,975.39	89,006.96	-
CHUBB SEGUROS PANAMA, S.A.	217,777.73	-	217,777.73	-	-	-	-	-	73,699.46	73,699.46	-	-	-	-	-
COMPAÑÍA INTERNACIONAL DE SEGUROS, S.A	4,521,450.83	4,521,450.83	-	-	2,624,194.72	1,401,930.84	1,222,263.88	24,626,702.56	5,746,508.07	5,131,440.17	121,166.90	-	116,406.98	377,494.02	-
GENERAL DE SEGUROS, S.A.	101,651.97	6,880.60	94,771.37	-	24,962.20	23,687.20	1,275.00	2,220,592.81	635,898.35	425,660.90	145,452.98	-	35,262.68	29,521.79	-
MAPFRE PANAMÁ, S.A	1,992,118.96	1,992,118.96	-	-	1,744,991.46	(842,018.82)	2,587,010.28	24,909,151.08	3,422,550.51	3,076,153.78	95,545.10	-	68,590.21	182,261.42	-
MULTIBANK SEGUROS, S.A	12,505.14	11,461.51	1,043.63	-	1,091,474.71	470,522.05	620,952.66	1,234,620.10	242,201.78	192,316.09	10,413.43	-	25,350.95	14,121.31	-
NACIONAL DE SEGUROS DE PANAMÁ Y CENTROAMÉRICA	40,502.43	5,099.83	35,402.60	-	153,367.56	35,714.29	117,653.27	1,405.39	632,908.71	571,704.02	851.52	-	22,382.54	37,970.63	-
ÓPTIMA COMPAÑÍA DE SEGUROS, S.A.	422,058.12	184,557.08	232,203.73	5,297.31	276,670.50	303,393.67	(26,723.17)	1,996,791.96	707,213.00	459,579.20	2,589.20	-	76,952.73	168,091.87	-
PAN AMERICAN LIFE INSURANCE DE PANAMÁ, S.A	-	-	-	-	-	-	-	-	-	-	-	-	-	-	-
SAGICOR PANAMÁ, S.A	-	-	-	-	-	-	-	-	-	-	-	-	-	-	-
SEGUROS FEDPA, S.A	95,511.80	95,511.80	-	-	10,773.00	10,773.00	-	18,145,776.64	74,642.03	335.14	6,377.52	-	8,877.04	59,052.33	-
SEGUROS SURAMERICANA, S.A	989,457.80	989,457.80	-	-	(400.74)	(400.74)	-	31,630,041.10	1,750,085.55	1,278,413.94	115,705.73	-	73,337.94	282,642.94	(15.00)
VIVIR COMPAÑÍA DE SEGUROS, SA.	-	-	-	-	-	-	-	-	-	-	-	-	-	-	-
WORLDWIDE MEDICAL ASSURANCE, LTD	-	-	-	-	-	-	-	-	-	-	-	-	-	-	-
SUB-TOTAL	\$13,691,008.09	\$8,946,549.12	\$4,731,066.29	\$13,392.68	\$11,362,205.27	\$2,848,467.35	\$8,513,737.92	\$165,968,322.39	\$19,435,991.41	\$15,718,649.97	\$1,029,111.45	\$194,230.16	\$712,973.37	\$1,780,958.13	\$68.33



SUPERINTENDENCIA DE SEGUROS Y REASEGUROS DE PANAMA

PRIMAS SUSCRITAS DE SEGURO DIRECTO TOTALES LOCAL Y EXTERIOR

AL 30 DE JULIO DE 2018

RAMOS DE SEGUROS	RAMOS GENERALES														
	Transporte de Carga	Terrestre	Marítimo	Aéreo	Casco	Marítimo	Aéreo	Automóvil	Ramos Técnicos	TRC TRM	Equipo Electrónico	Caldera y Maquinaria	Rotura de Maquinaria	Equipo Pesado	Vidrios
BUPA PANAMÁ, S.A.	-	-	-	-	-	-	-	-	-	-	-	-	-	-	-
LA FLORESTA DE SEGUROS Y VIDA, S.A	47,551.50	47,551.50	-	-	-	-	-	766,649.50	187,199.66	148,950.68	14,962.58	-	-	23,286.40	-
LA REGIONAL DE SEGUROS, S.A	2,985.00	2,985.00	-	-	80,922.69	19,237.78	61,684.91	5,846,376.61	126,463.07	107,605.88	-	-	1,262.00	17,595.19	-
MERCANTIL PANAMÁ SEGUROS, S.A	-	-	-	-	-	-	-	197,811.65	-	-	-	-	-	-	-
SEGUROS BBA. CORP.	(2,608.30)	(2,608.30)	-	-	236,824.55	-	236,824.55	(3,386.54)	-	-	-	-	-	-	-
SUB-TOTAL	47,928.20	47,928.20	-	-	317,747.24	19,237.78	298,509.46	6,807,451.22	313,662.73	256,556.56	14,962.58	-	1,262.00	40,881.59	-
TOTAL	\$13,738,936.29	\$8,994,477.32	\$4,731,066.29	\$13,392.68	\$11,679,952.51	\$2,867,705.13	\$8,812,247.38	\$172,775,773.61	\$19,749,654.14	\$15,975,206.53	\$1,044,074.03	\$194,230.16	\$714,235.37	\$1,821,839.72	\$68.33



SUPERINTENDENCIA DE SEGUROS Y REASEGUROS DE PANAMA

PRIMAS SUSCRITAS DE SEGURO DIRECTO TOTALES LOCAL Y EXTERIOR

AL 30 DE JULIO DE 2018

RAMOS DE SEGUROS	RAMOS GENERALES									
	Riesgos Diversos	Responsabilidad Civil	Robo	Fidelidad y DDD	BBB	Otros	Titulos de Propiedad	Fianzas	Oferta y Cumplimiento	Otras
ACERTA SEGUROS	873,919.93	650,892.52	50,829.04	127,147.71	473.97	44,576.69	-	2,984,307.02	693,502.87	2,290,804.15
ALIADO SEGUROS	3,146,042.09	763,123.56	9,335.81	1.15	-	2,373,581.57	-	2,826,243.31	2,212,103.51	614,139.80
ASEGURADORA ANCON, S.A	722,981.52	405,151.91	42,962.30	-	-	274,867.31	-	950,330.54	128,502.22	821,828.32
ASEGURADORA DEL ISTMO, S.A. (ADISA)	75,689.03	60,577.44	9,181.80	759.65	-	5,170.14	-	2,131,636.91	1,987,500.84	144,136.07
ASEGURADORA GLOBAL, S.A	1,245,147.67	-	-	-	-	1,245,147.67	-	535,176.95	446,629.54	88,547.41
ASSA COMPAÑÍA DE SEGUROS, S.A	26,570,159.94	9,447,456.50	4,233,990.09	3,048,979.78	1,374,198.47	8,465,535.10	-	7,525,579.95	5,543,429.77	1,982,150.18
ASSICURAZIONI GENERALI, S.p.A.	944,400.25	647,377.23	195,388.44	-	-	101,634.58	-	62,798.63	23,069.18	39,729.45
BANESCO SEGUROS, S.A.	884,568.21	443,738.15	22,759.14	409,532.84	-	8,538.08	-	928,271.18	-	928,271.18
CHUBB SEGUROS PANAMA, S.A.	1,339,131.00	1,339,131.00	-	-	-	-	-	178,662.63	-	178,662.63
COMPAÑÍA INTERNACIONAL DE SEGUROS, S.A	19,255,177.67	3,156,235.03	398,784.09	187,864.35	-	15,512,294.20	-	15,138,671.24	470,666.12	14,668,005.12
GENERAL DE SEGUROS, S.A.	5,136,386.97	263,417.71	12,755.67	4,924.09	-	4,855,289.50	-	693,002.38	693,002.38	-
MAPFRE PANAMÁ, S.A	6,514,013.18	2,609,923.09	186,628.45	141,582.17	209,345.45	3,366,534.02	-	22,427,048.47	22,204,033.80	223,014.67
MULTIBANK SEGUROS, S.A	684,758.31	121,820.66	16,087.84	-	-	546,849.81	-	179,562.99	113,823.78	65,739.21
NACIONAL DE SEGUROS DE PANAMÁ Y CENTROAMÉRICA	839,910.48	439,523.88	79,875.51	13,764.83	-	306,746.26	-	6,112,084.87	6,112,084.87	-
ÓPTIMA COMPAÑÍA DE SEGUROS, S.A.	1,518,596.01	743,101.37	66,042.86	199.80	-	709,251.98	-	1,712,396.76	175,307.36	1,537,089.40
PAN AMERICAN LIFE INSURANCE DE PANAMÁ, S.A	-	-	-	-	-	-	-	-	-	-
SAGICOR PANAMÁ, S.A	-	-	-	-	-	-	-	-	-	-
SEGUROS FEDPA, S.A	293,694.77	68,635.13	16,203.29	208,856.35	-	-	-	52,363.99	26,191.54	26,172.45
SEGUROS SURAMERICANA, S.A	4,870,277.10	1,290,035.76	194,737.01	32,921.06	-	3,352,583.27	-	2,741,786.11	-	2,741,786.11
VIVIR COMPAÑÍA DE SEGUROS, SA.	-	-	-	-	-	-	-	-	-	-
WORLDWIDE MEDICAL ASSURANCE, LTD	-	-	-	-	-	-	-	-	-	-
SUB-TOTAL	\$74,914,854.13	\$22,450,140.94	\$5,535,561.34	\$4,176,533.78	\$1,584,017.89	\$41,168,600.18	\$0.00	\$67,179,923.93	\$40,829,847.78	\$26,350,076.15



SUPERINTENDENCIA DE SEGUROS Y REASEGUROS DE PANAMA

PRIMAS SUSCRITAS DE SEGURO DIRECTO TOTALES LOCAL Y EXTERIOR

AL 30 DE JULIO DE 2018

RAMOS DE SEGUROS	RAMOS GENERALES									
	Riesgos Diversos	Responsabilidad Civil	Robo	Fidelidad y DDD	BBB	Otros	Titulos de Propiedad	Fianzas	Oferta y Cumplimiento	Otras
BUPA PANAMÁ, S.A.	-	-	-	-	-	-	-	-	-	-
LA FLORESTA DE SEGUROS Y VIDA, S.A	977,681.74	530,954.57	-	-	-	446,727.17	-	790,195.60	-	790,195.60
LA REGIONAL DE SEGUROS, S.A	231,516.96	105,712.95	5,140.20	625.00	-	120,038.81	-	652,188.62	422,815.13	229,373.49
MERCANTIL PANAMÁ SEGUROS, S.A	1,332,450.71	75,898.64	-	-	-	1,256,552.07	-	26,327.41	-	26,327.41
SEGUROS BBA. CORP.	(1,452.11)	(1,165.98)	(286.13)	-	-	-	-	-	-	-
SUB-TOTAL	2,540,197.30	711,400.18	4,854.07	625.00	-	1,823,318.05	-	1,468,711.63	422,815.13	1,045,896.50
TOTAL	\$77,455,051.43	\$23,161,541.12	\$5,540,415.41	\$4,177,158.78	\$1,584,017.89	\$42,991,918.23	\$0.00	\$68,648,635.56	\$41,252,662.91	\$27,395,972.65



SUPERINTENDENCIA DE SEGUROS Y REASEGUROS DE PANAMA
SINIESTROS PAGADOS DE SEGURO DIRECTO TOTALES LOCAL Y EXTERIOR
AL 30 DE JULIO DE 2018

RAMOS DE SEGUROS	GRAN TOTAL	RAMOS VIDA											
		TOTAL VIDA	Vida Individual	Primer año	Renovación	Accidentes Personales	Individual	Grupo	Invalidez	Salud	Individual	Grupo	Colectivos de Vida
ACERTA SEGUROS	4,955,095.20	861,508.28	124.66	124.66	-	80,628.50	49,717.50	30,911.00	-	618,218.61	561,085.26	57,133.35	162,536.51
ALIADO SEGUROS	4,597,284.91	354,128.80	-	-	-	43,026.23	-	43,026.23	-	-	-	-	311,102.57
ASEGURADORA ANCON, S.A	16,576,341.51	7,275,040.24	210,750.00	-	210,750.00	163,342.97	98,228.95	65,114.02	-	5,655,246.10	4,571,384.46	1,083,861.64	1,245,701.17
ASEGURADORA DEL ISTMO, S.A. (ADISA)	583,534.56	13,037.83	-	-	-	9,050.12	-	9,050.12	-	2,600.60	2,600.60	-	1,387.11
ASEGURADORA GLOBAL, S.A	5,014,407.78	1,728,388.05	4,200.00	4,200.00	-	2,000.00	2,000.00	-	-	-	-	-	1,722,188.05
ASSA COMPAÑÍA DE SEGUROS, S.A	74,868,530.90	36,305,634.34	6,178,097.96	6,177,595.41	502.55	446,455.77	28,520.32	417,935.45	-	22,423,725.37	11,622,278.58	10,801,446.79	7,257,355.24
ASSICURAZIONI GENERALI, S.p.A.	16,176,859.41	4,834,736.23	1,086,543.07	986,515.36	100,027.71	55,118.68	11,248.60	43,870.08	-	3,322,508.17	367,741.70	2,954,766.47	370,566.31
BANESCO SEGUROS, S.A.	2,562,441.82	361,073.94	79,068.75	79,068.75	-	153.00	-	153.00	-	104,083.86	-	104,083.86	177,768.33
CHUBB SEGUROS PANAMA, S.A.	2,013,471.17	52,431.13	-	-	-	52,431.13	-	52,431.13	-	-	-	-	-
COMPAÑÍA INTERNACIONAL DE SEGUROS, S.A	63,952,116.81	33,309,533.67	3,822,496.75	3,820,975.67	1,521.08	490,599.42	30,795.02	459,804.40	-	22,075,932.32	13,183,091.53	8,892,840.79	6,920,505.18
GENERAL DE SEGUROS, S.A.	4,712,516.90	2,465,919.17	-	-	-	-	-	-	-	-	-	-	2,465,919.17
MAPFRE PANAMÁ, S.A	94,700,948.58	44,826,281.36	3,291,097.65	544,246.69	2,746,850.96	930,522.13	240,851.49	689,670.64	-	33,353,635.56	11,752,780.86	21,600,854.70	7,251,026.02
MULTIBANK SEGUROS, S.A	1,827,984.07	1,017,327.31	-	-	-	43,688.05	43,688.05	-	-	-	-	-	973,639.26
NACIONAL DE SEGUROS DE PANAMÁ Y CENTROAMÉRICA	9,469,019.21	130,302.14	-	-	-	423.39	423.39	-	-	-	-	-	129,878.75
ÓPTIMA COMPAÑÍA DE SEGUROS, S.A.	2,373,963.38	352,912.83	-	-	-	153,883.45	-	153,883.45	-	-	-	-	199,029.38
PAN AMERICAN LIFE INSURANCE DE PANAMÁ, S.A	42,420,185.82	42,420,185.82	10,584,473.94	-	10,584,473.94	189,253.62	119,069.51	70,184.11	-	29,568,346.12	5,196,691.99	24,371,654.13	2,078,112.14
SAGICOR PANAMÁ, S.A	2,110,486.25	2,110,486.25	67,755.36	-	67,755.36	5,554.13	-	5,554.13	-	2,035,038.76	1,833,023.14	202,015.62	2,138.00
SEGUROS FEDPA, S.A	10,374,916.77	1,531,461.76	-	-	-	291,056.09	291,056.09	-	-	115,894.80	83,409.53	32,485.27	1,124,510.87
SEGUROS SURAMERICANA, S.A	30,290,949.88	7,908,452.40	4,045,430.33	191,776.36	3,853,653.97	309,729.41	215,901.77	93,827.64	-	-	-	-	3,553,292.66
VIVIR COMPAÑÍA DE SEGUROS, SA.	4,530,138.96	4,530,138.96	-	-	-	-	-	-	-	4,459,265.47	3,510,080.69	949,184.78	70,873.49
WORLDWIDE MEDICAL ASSURANCE, LTD	9,802,479.08	9,802,479.08	50,000.00	40,000.00	10,000.00	1,838.40	-	1,838.40	-	9,651,361.09	6,158,559.92	3,492,801.17	99,279.59
SUB-TOTAL	\$403,913,672.97	\$202,191,459.59	\$29,420,038.47	\$11,844,502.90	\$17,575,535.57	\$3,268,754.49	\$1,131,500.69	\$2,137,253.80	\$0.00	\$133,385,856.83	\$58,842,728.26	\$74,543,128.57	\$36,116,809.80



SUPERINTENDENCIA DE SEGUROS Y REASEGUROS DE PANAMA
SINIESTROS PAGADOS DE SEGURO DIRECTO TOTALES LOCAL Y EXTERIOR
AL 30 DE JULIO DE 2018

RAMOS DE SEGUROS	GRAN TOTAL	RAMOS VIDA											
		TOTAL VIDA	Vida Individual	Primer año	Renovación	Accidentes Personales	Individual	Grupo	Invalidez	Salud	Individual	Grupo	Colectivos de Vida
BUPA PANAMÁ, S.A.	1,971,171.29	1,971,171.29	-	-	-	-	-	-	-	1,971,171.29	1,602,766.73	368,404.56	-
LA FLORESTA DE SEGUROS Y VIDA, S.A	2,095,406.30	779,846.30	-	-	-	78,607.40	-	78,607.40	-	664,138.90	442,233.60	221,905.30	37,100.00
LA REGIONAL DE SEGUROS, S.A	2,597,736.26	24,298.87	-	-	-	-	-	-	-	-	-	-	24,298.87
MERCANTIL PANAMÁ SEGUROS, S.A	1,956,806.22	1,743,172.15	-	-	-	-	-	-	-	1,743,172.15	1,743,172.15	-	-
SEGUROS BBA. CORP.	991,031.04	1,060.00	-	-	-	160.00	160.00	-	-	-	-	-	900.00
SUB-TOTAL	9,612,151.11	4,519,548.61	-	-	-	78,767.40	160.00	78,607.40	-	4,378,482.34	3,788,172.48	590,309.86	62,298.87
TOTAL	\$413,525,824.08	\$206,711,008.20	\$29,420,038.47	\$11,844,502.90	\$17,575,535.57	\$3,347,521.89	\$1,131,660.69	\$2,215,861.20	\$0.00	\$137,764,339.17	\$62,630,900.74	\$75,133,438.43	\$36,179,108.67



SUPERINTENDENCIA DE SEGUROS Y REASEGUROS DE PANAMA
SINIESTROS PAGADOS DE SEGURO DIRECTO TOTALES LOCAL Y EXTERIOR
AL 30 DE JULIO DE 2018

RAMOS DE SEGUROS	RAMOS GENERALES											
	TOTAL GENERALES	Incendio y Líneas Aliadas	Residencial	Comercial	Industrial	Vida Industrial	Anualidades	Rentas Vitalicias	Pérdida de Ingresos	Multirisgo	Residencial	Comercial e Industrial
ACERTA SEGUROS	4,093,586.92	48,976.44	24,617.41	24,359.03	-	-	-	-	-	21,360.16	6,607.63	14,752.53
ALIADO SEGUROS	4,243,156.11	1,834,176.06	7,150.41	1,827,025.65	-	-	-	-	-	286,171.67	6,733.39	279,438.28
ASEGURADORA ANCON, S.A	9,301,301.27	587,776.17	14,950.98	501,385.28	71,439.91	-	-	-	-	44,660.03	8,443.49	36,216.54
ASEGURADORA DEL ISTMO, S.A. (ADISA)	570,496.73	40.29	40.29	-	-	-	-	-	-	-	-	-
ASEGURADORA GLOBAL, S.A	3,286,019.73	7,238.47	7,238.47	-	-	-	-	-	-	-	-	-
ASSA COMPAÑÍA DE SEGUROS, S.A	38,562,896.56	3,992,129.62	2,536,184.89	1,522,982.39	-	-	-	-	-	475,245.98	306,140.85	169,105.13
ASSICURAZIONI GENERALI, S.p.A.	11,342,123.18	2,835,945.87	474,789.97	2,361,155.90	-	-	-	-	-	393,991.41	158,448.57	235,542.84
BANESCO SEGUROS, S.A.	2,201,367.88	18,585.51	-	18,585.51	-	-	-	-	-	124,076.86	19,160.91	104,915.95
CHUBB SEGUROS PANAMA, S.A.	1,961,040.04	1,853,581.62	-	1,853,581.62	-	-	-	-	-	5,266.77	-	5,266.77
COMPAÑÍA INTERNACIONAL DE SEGUROS, S.A	30,642,583.14	3,283,722.38	3,283,722.38	-	-	-	-	-	-	29,930.88	29,930.88	-
GENERAL DE SEGUROS, S.A.	2,246,597.73	78,267.58	78,267.58	-	-	-	-	-	-	3,818.68	1,028.17	2,790.51
MAPFRE PANAMÁ, S.A	49,874,667.22	4,753,389.32	-	4,753,389.32	-	-	-	-	-	-	-	-
MULTIBANK SEGUROS, S.A	810,656.76	2,608.48	2,394.48	214.00	-	-	-	-	-	121.98	121.98	-
NACIONAL DE SEGUROS DE PANAMÁ Y CENTROAMÉRICA	9,338,717.07	6,874,977.14	50,409.72	6,824,567.42	-	-	-	-	-	-	-	-
ÓPTIMA COMPAÑÍA DE SEGUROS, S.A.	2,021,050.55	89,600.18	625.00	44,318.34	44,656.84	-	-	-	-	57,395.92	52,676.81	4,719.11
PAN AMERICAN LIFE INSURANCE DE PANAMÁ, S.A	-	-	-	-	-	-	-	-	-	-	-	-
SAGICOR PANAMÁ, S.A	-	-	-	-	-	-	-	-	-	-	-	-
SEGUROS FEDPA, S.A	8,843,455.01	6,073.21	6,073.21	-	-	-	-	-	-	-	-	-
SEGUROS SURAMERICANA, S.A	22,382,497.48	2,379,172.58	2,205,352.21	173,820.37	-	-	-	-	-	-	-	-
VIVIR COMPAÑÍA DE SEGUROS, SA.	-	-	-	-	-	-	-	-	-	-	-	-
WORLDWIDE MEDICAL ASSURANCE, LTD	-	-	-	-	-	-	-	-	-	-	-	-
SUB-TOTAL	\$201,722,213.38	\$28,646,260.92	\$8,691,817.00	\$19,905,384.83	\$116,096.75	\$0.00	\$0.00	\$0.00	\$0.00	\$1,442,040.34	\$589,292.68	\$852,747.66



SUPERINTENDENCIA DE SEGUROS Y REASEGUROS DE PANAMA
SINIESTROS PAGADOS DE SEGURO DIRECTO TOTALES LOCAL Y EXTERIOR
AL 30 DE JULIO DE 2018

RAMOS DE SEGUROS	RAMOS GENERALES											
	TOTAL GENERALES	Incendio y Líneas Aliadas	Residencial	Comercial	Industrial	Vida Industrial	Anualidades	Rentas Vitalicias	Pérdida de Ingresos	Multiriesgo	Residencial	Comercial e Industrial
BUPA PANAMÁ, S.A.	-	-	-	-	-	-	-	-	-	-	-	-
LA FLORESTA DE SEGUROS Y VIDA, S.A	1,315,560.00	167,064.80	167,064.80	-	-	-	-	-	-	-	-	-
LA REGIONAL DE SEGUROS, S.A	2,573,437.39	10,700.85	10,240.85	460.00	-	-	-	-	-	96,867.24	2,732.87	94,134.37
MERCANTIL PANAMÁ SEGUROS, S.A	213,634.07	-	-	-	-	-	-	-	-	20,549.46	4,968.79	15,580.67
SEGUROS BBA. CORP.	989,971.04	-	-	-	-	-	-	-	-	-	-	-
SUB-TOTAL	5,092,602.50	177,765.65	177,305.65	460.00	-	-	-	-	-	117,416.70	7,701.66	109,715.04
TOTAL	\$206,814,815.88	\$28,824,026.57	\$8,869,122.65	\$19,905,844.83	\$116,096.75	\$0.00	\$0.00	\$0.00	\$0.00	\$1,559,457.04	\$596,994.34	\$962,462.70



SUPERINTENDENCIA DE SEGUROS Y REASEGUROS DE PANAMA
SINIESTROS PAGADOS DE SEGURO DIRECTO TOTALES LOCAL Y EXTERIOR
AL 30 DE JULIO DE 2018

RAMOS DE SEGUROS	RAMOS GENERALES														
	Transporte de Carga	Terrestre	Marítimo	Aéreo	Casco	Marítimo	Aéreo	Automóvil	Ramos Técnicos	TRC TRM	Equipo Electrónico	Caldera y Maquinaria	Rotura de Maquinaria	Equipo Pesado	Vidrios
ACERTA SEGUROS	90,344.50	21,862.97	68,429.66	51.87	469,769.87	432,269.87	37,500.00	3,101,743.42	141,308.47	6,445.95	806.43	-	48.15	134,007.94	-
ALIADO SEGUROS	185,653.54	185,653.54	-	-	20,902.55	472.09	20,430.46	1,290,463.09	38,129.27	29,453.64	8,471.28	-	204.35	-	-
ASEGURADORA ANCON, S.A	16,324.74	10,867.09	5,457.65	-	16,801.69	18,722.99	(1,921.30)	8,423,847.88	32,992.86	6,340.81	6,720.05	-	2,949.05	16,982.95	-
ASEGURADORA DEL ISTMO, S.A. (ADISA)	-	-	-	-	-	-	-	45,038.58	18,180.37	18,180.37	-	-	-	-	-
ASEGURADORA GLOBAL, S.A	-	-	-	-	-	-	-	2,976,782.60	-	-	-	-	-	-	-
ASSA COMPAÑÍA DE SEGUROS, S.A	1,602,463.80	705,086.58	897,377.22	-	907,470.35	907,470.35	-	18,955,426.95	536,792.62	221,339.41	305,456.37	-	9,996.84	-	-
ASSICURAZIONI GENERALI, S.p.A.	111,026.04	-	111,026.04	-	3,346,045.58	3,346,045.58	-	3,394,854.57	278,077.74	70,598.74	177,612.24	-	20,837.85	9,028.91	-
BANESCO SEGUROS, S.A.	117,493.70	117,493.70	-	-	19,276.89	97.77	19,179.12	1,523,051.17	35,874.16	12,790.11	116.52	-	-	22,967.53	-
CHUBB SEGUROS PANAMA, S.A.	23,150.72	-	23,150.72	-	-	-	-	-	50,297.40	50,297.40	-	-	-	-	-
COMPAÑÍA INTERNACIONAL DE SEGUROS, S.A	1,548,168.51	1,548,168.51	-	-	291,652.89	238,522.89	53,130.00	18,659,689.51	1,760,243.76	1,565,944.76	58,793.57	-	4,182.02	131,323.41	-
GENERAL DE SEGUROS, S.A.	680.93	-	680.93	-	-	-	-	1,884,811.19	17,046.16	-	17,046.16	-	-	-	-
MAPFRE PANAMÁ, S.A	827,353.05	827,353.05	-	-	3,759,678.78	3,477,477.44	282,201.34	21,376,198.43	1,086,018.37	1,045,190.58	23,523.03	-	1,049.43	16,255.33	-
MULTIBANK SEGUROS, S.A	10,667.37	10,667.37	-	-	16,442.30	16,442.30	-	740,814.83	214.00	214.00	-	-	-	-	-
NACIONAL DE SEGUROS DE PANAMÁ Y CENTROAMÉRICA	6,246.01	-	6,246.01	-	25,700.00	25,700.00	-	173,476.17	-	-	-	-	-	-	-
ÓPTIMA COMPAÑÍA DE SEGUROS, S.A.	3,522.58	3,154.11	368.47	-	238,577.52	238,577.52	-	991,386.20	132,658.98	48,566.63	13,908.26	-	2,014.29	68,169.80	-
PAN AMERICAN LIFE INSURANCE DE PANAMÁ, S.A	-	-	-	-	-	-	-	-	-	-	-	-	-	-	-
SAGICOR PANAMÁ, S.A	-	-	-	-	-	-	-	-	-	-	-	-	-	-	-
SEGUROS FEDPA, S.A	1,816.21	1,816.21	-	-	-	-	-	8,815,023.51	754.60	-	-	-	399.15	355.45	-
SEGUROS SURAMERICANA, S.A	301,184.15	301,184.15	-	-	-	-	-	17,638,094.80	277,228.24	18,396.44	31,651.22	-	-	227,180.58	-
VIVIR COMPAÑÍA DE SEGUROS, SA.	-	-	-	-	-	-	-	-	-	-	-	-	-	-	-
WORLDWIDE MEDICAL ASSURANCE, LTD	-	-	-	-	-	-	-	-	-	-	-	-	-	-	-
SUB-TOTAL	\$4,846,095.85	\$3,733,307.28	\$1,112,736.70	\$51.87	\$9,112,318.42	\$8,701,798.80	\$410,519.62	\$109,990,702.90	\$4,405,817.00	\$3,093,758.84	\$644,105.13	\$0.00	\$41,681.13	\$626,271.90	\$0.00



SUPERINTENDENCIA DE SEGUROS Y REASEGUROS DE PANAMA
SINIESTROS PAGADOS DE SEGURO DIRECTO TOTALES LOCAL Y EXTERIOR
AL 30 DE JULIO DE 2018

RAMOS DE SEGUROS	RAMOS GENERALES														
	Transporte de Carga	Terrestre	Marítimo	Aéreo	Casco	Marítimo	Aéreo	Automóvil	Ramos Técnicos	TRC TRM	Equipo Electrónico	Caldera y Maquinaria	Rotura de Maquinaria	Equipo Pesado	Vidrios
BUPA PANAMÁ, S.A.	-	-	-	-	-	-	-	-	-	-	-	-	-	-	-
LA FLORESTA DE SEGUROS Y VIDA, S.A	15,793.00	15,793.00	-	-	-	-	-	914,822.90	-	-	-	-	-	-	-
LA REGIONAL DE SEGUROS, S.A	-	-	-	-	-	-	-	2,219,142.63	-	-	-	-	-	-	-
MERCANTIL PANAMÁ SEGUROS, S.A	-	-	-	-	-	-	-	82,213.19	-	-	-	-	-	-	-
SEGUROS BBA. CORP.	-	-	-	-	-	-	-	650,185.33	-	-	-	-	-	-	-
SUB-TOTAL	15,793.00	15,793.00	-	-	-	-	-	3,866,364.05	-	-	-	-	-	-	-
TOTAL	\$4,861,888.85	\$3,749,100.28	\$1,112,736.70	\$51.87	\$9,112,318.42	\$8,701,798.80	\$410,519.62	\$113,857,066.95	\$4,405,817.00	\$3,093,758.84	\$644,105.13	\$0.00	\$41,681.13	\$626,271.90	\$0.00



SUPERINTENDENCIA DE SEGUROS Y REASEGUROS DE PANAMA
SINIESTROS PAGADOS DE SEGURO DIRECTO TOTALES LOCAL Y EXTERIOR
AL 30 DE JULIO DE 2018

RAMOS DE SEGUROS	RAMOS GENERALES									
	Riesgos Diversos	Responsabilidad Civil	Robo	Fidelidad y DDD	BBB	Otros	Títulos de Propiedad	Fianzas	Oferta y Cumplimiento	Otras
ACERTA SEGUROS	181,574.71	133,952.88	22,000.98	3,815.66	-	21,805.19	-	38,509.35	9,606.70	28,902.65
ALIADO SEGUROS	233,064.89	24,469.69	108.95	46.06	-	208,440.19	-	354,595.04	21,750.00	332,845.04
ASEGURADORA ANCON, S.A	122,638.37	54,929.53	1,583.02	-	-	66,125.82	-	56,259.53	11,690.50	44,569.03
ASEGURADORA DEL ISTMO, S.A. (ADISA)	361.40	187.28	97.45	-	-	76.67	-	506,876.09	281,876.09	225,000.00
ASEGURADORA GLOBAL, S.A	301,998.66	-	-	-	-	301,998.66	-	-	-	-
ASSA COMPAÑÍA DE SEGUROS, S.A	5,439,500.57	1,021,108.95	136,478.00	2,280,554.62	158,377.04	1,842,981.96	-	6,653,866.67	6,638,321.67	15,545.00
ASSICURAZIONI GENERALI, S.p.A.	985,181.97	235,535.39	57,106.84	-	-	692,539.74	-	(3,000.00)	-	(3,000.00)
BANESCO SEGUROS, S.A.	122,050.93	84,483.99	4,981.68	32,108.97	-	476.29	-	240,958.66	-	240,958.66
CHUBB SEGUROS PANAMA, S.A.	28,743.53	28,743.53	-	-	-	-	-	-	-	-
COMPAÑÍA INTERNACIONAL DE SEGUROS, S.A	3,411,065.31	649,797.20	93,943.26	109,531.11	-	2,557,793.74	-	1,658,109.90	-	1,658,109.90
GENERAL DE SEGUROS, S.A.	261,973.19	52,118.46	28,760.16	-	-	181,094.57	-	-	-	-
MAPFRE PANAMÁ, S.A	907,444.78	122,864.22	94,532.84	133,111.34	-	556,936.38	-	17,164,584.49	17,167,055.23	(2,470.74)
MULTIBANK SEGUROS, S.A	38,557.30	-	-	-	-	38,557.30	-	1,230.50	1,230.50	-
NACIONAL DE SEGUROS DE PANAMÁ Y CENTROAMÉRICA	66,349.40	50,218.72	9,579.75	1,644.94	-	4,905.99	-	2,191,968.35	2,191,968.35	-
ÓPTIMA COMPAÑÍA DE SEGUROS, S.A.	185,502.27	40,722.51	3,595.55	-	-	141,184.21	-	322,406.90	-	322,406.90
PAN AMERICAN LIFE INSURANCE DE PANAMÁ, S.A	-	-	-	-	-	-	-	-	-	-
SAGICOR PANAMÁ, S.A	-	-	-	-	-	-	-	-	-	-
SEGUROS FEDPA, S.A	19,501.66	138.80	112.80	19,250.06	-	-	-	285.82	-	285.82
SEGUROS SURAMERICANA, S.A	1,302,800.72	1,068,702.69	43,047.34	30,226.28	-	160,824.41	-	484,016.99	-	484,016.99
VIVIR COMPAÑÍA DE SEGUROS, SA.	-	-	-	-	-	-	-	-	-	-
WORLDWIDE MEDICAL ASSURANCE, LTD	-	-	-	-	-	-	-	-	-	-
SUB-TOTAL	\$13,608,309.66	\$3,567,973.84	\$495,928.62	\$2,610,289.04	\$158,377.04	\$6,775,741.12	\$0.00	\$29,670,668.29	\$26,323,499.04	\$3,347,169.25



SUPERINTENDENCIA DE SEGUROS Y REASEGUROS DE PANAMA
SINIESTROS PAGADOS DE SEGURO DIRECTO TOTALES LOCAL Y EXTERIOR
AL 30 DE JULIO DE 2018

RAMOS DE SEGUROS	RAMOS GENERALES									
	Riesgos Diversos	Responsabilidad Civil	Robo	Fidelidad y DDD	BBB	Otros	Titulos de Propiedad	Fianzas	Oferta y Cumplimiento	Otras
BUPA PANAMÁ, S.A.	-	-	-	-	-	-	-	-	-	-
LA FLORESTA DE SEGUROS Y VIDA, S.A	217,879.30	12,222.30	-	-	-	205,657.00	-	-	-	-
LA REGIONAL DE SEGUROS, S.A	246,726.67	-	-	-	-	246,726.67	-	-	-	-
MERCANTIL PANAMÁ SEGUROS, S.A	110,871.42	-	-	-	-	110,871.42	-	-	-	-
SEGUROS BBA. CORP.	3,465.62	3,465.62	-	-	-	-	-	336,320.09	336,320.09	-
SUB-TOTAL	578,943.01	15,687.92	-	-	-	563,255.09	-	336,320.09	336,320.09	-
TOTAL	\$14,187,252.67	\$3,583,661.76	\$495,928.62	\$2,610,289.04	\$158,377.04	\$7,338,996.21	\$0.00	\$30,006,988.38	\$26,659,819.13	\$3,347,169.25



SUPERINTENDENCIA DE SEGUROS Y REASEGUROS DE PANAMA
SINIESTROS PAGADOS DE SEGURO DIRECTO TOTAL POR PRIMA DEVENGADA
AL 30 DE JULIO DE 2018

RAMOS DE SEGUROS	GRAN TOTAL	RAMOS VIDA											
		TOTAL VIDA	Vida Individual	Primer año	Renovación	Accidentes Personales	Individual	Grupo	Invalidez	Salud	Individual	Grupo	Colectivos de Vida
ACERTA SEGUROS	0.38	0.54	0.00	0.00	-	0.26	9.68	0.10	-	1.06	1.15	0.60	0.66
ALIADO SEGUROS	0.44	0.29	-	-	-	0.40	-	0.41	-	-	-	-	0.28
ASEGURADORA ANCON, S.A	0.53	0.64	0.49	-	0.65	0.29	0.34	0.24	-	0.72	0.73	0.69	0.50
ASEGURADORA DEL ISTMO, S.A. (ADISA)	0.22	0.04	-	-	-	0.19	-	0.19	-	0.02	1.16	-	0.12
ASEGURADORA GLOBAL, S.A	0.37	0.24	0.01	0.01	-	0.01	0.01	-	-	-	-	-	0.27
ASSA COMPAÑÍA DE SEGUROS, S.A	0.41	0.44	0.27	2.27	0.00	0.22	0.07	0.25	-	0.78	0.70	0.89	0.25
ASSICURAZIONI GENERALI, S.p.A.	0.51	0.31	0.15	0.83	0.02	0.12	0.11	0.12	-	0.62	1.23	0.58	0.16
BANESCO SEGUROS, S.A.	0.22	0.06	0.09	0.31	-	0.00	-	0.01	-	2.37	-	2.37	0.04
CHUBB SEGUROS PANAMA, S.A.	0.49	0.07	-	-	-	0.07	-	0.07	-	-	-	-	-
COMPAÑÍA INTERNACIONAL DE SEGUROS, S.A	0.44	0.52	0.24	2.02	0.00	0.17	0.09	0.18	-	0.79	0.82	0.75	0.41
GENERAL DE SEGUROS, S.A.	0.18	0.17	-	-	-	-	-	-	-	-	-	-	0.17
MAPFRE PANAMÁ, S.A	0.70	0.67	0.24	0.34	0.23	0.84	0.36	1.55	-	0.89	0.75	1.00	0.48
MULTIBANK SEGUROS, S.A	0.21	0.23	-	-	-	0.13	0.13	-	-	-	-	-	0.24
NACIONAL DE SEGUROS DE PANAMÁ Y CENTROAMÉRICA	0.83	0.24	-	-	-	0.00	0.01	-	-	-	-	-	0.50
ÓPTIMA COMPAÑÍA DE SEGUROS, S.A.	0.25	0.18	-	-	-	0.26	-	0.28	-	-	-	-	0.15
PAN AMERICAN LIFE INSURANCE DE PANAMÁ, S.A	0.56	0.56	0.57	-	0.70	0.14	0.15	0.13	-	0.63	0.59	0.64	0.22
SAGICOR PANAMÁ, S.A	0.91	0.91	0.17	-	0.22	0.12	-	0.12	-	1.19	1.65	0.34	0.01
SEGUROS FEDPA, S.A	0.45	0.39	-	-	-	0.22	0.37	-	-	3.54	-	0.99	0.45
SEGUROS SURAMERICANA, S.A	0.37	0.26	0.31	0.08	0.36	0.06	0.05	0.11	-	-	-	-	0.29
VIVIR COMPAÑÍA DE SEGUROS, SA.	0.97	0.97	-	-	-	-	-	-	-	1.04	1.06	0.94	0.19
WORLDWIDE MEDICAL ASSURANCE, LTD	0.68	0.68	0.02	0.08	0.01	0.59	-	0.59	-	0.80	0.77	0.87	0.40
SUB-TOTAL	0.48	0.49	0.30	0.78	0.21	0.19	0.14	0.24	-	0.77	0.76	0.78	0.29



SUPERINTENDENCIA DE SEGUROS Y REASEGUROS DE PANAMA
SINIESTROS PAGADOS DE SEGURO DIRECTO TOTAL POR PRIMA DEVENGADA
AL 30 DE JULIO DE 2018

RAMOS DE SEGUROS	GRAN TOTAL	RAMOS VIDA											
		TOTAL VIDA	Vida Individual	Primer año	Renovación	Accidentes Personales	Individual	Grupo	Invalidez	Salud	Individual	Grupo	Colectivos de Vida
BUPA PANAMÁ, S.A.	0.63	0.63	-	-	-	-	-	-	-	0.63	0.65	0.53	-
LA FLORESTA DE SEGUROS Y VIDA, S.A	0.45	0.53	-	-	-	0.22	-	0.23	-	0.68	0.67	0.69	0.75
LA REGIONAL DE SEGUROS, S.A	0.34	0.06	-	-	-	-	-	-	-	-	-	-	0.31
MERCANTIL PANAMÁ SEGUROS, S.A	0.51	0.81	-	-	-	-	-	-	-	0.95	0.95	-	-
SEGUROS BBA. CORP.	0.54	0.00	-	-	-	(0.03)	(0.03)	-	-	-	-	-	0.00
SUB-TOTAL	0.46	0.51	-	-	-	0.17	0.00	0.19	-	0.73	0.76	0.58	0.04
TOTAL	0.48	0.49	0.30	0.77	0.21	0.19	0.14	0.24	-	0.77	0.76	0.77	0.29



SUPERINTENDENCIA DE SEGUROS Y REASEGUROS DE PANAMA
SINIESTROS PAGADOS DE SEGURO DIRECTO TOTAL POR PRIMA DEVENGADA
AL 30 DE JULIO DE 2018

RAMOS DE SEGUROS	RAMOS GENERALES											
	TOTAL GENERALES	Incendio y Líneas Aliadas	Residencial	Comercial	Industrial	Vida Industrial	Anualidades	Rentas Vitalicias	Pérdida de Ingresos	Multirisgo	Residencial	Comercial e Industrial
ACERTA SEGUROS	0.36	0.05	0.06	0.04	-	-	-	-	-	0.15	0.04	(1.91)
ALIADO SEGUROS	0.46	2.17	0.05	2.59	-	-	-	-	-	5.73	0.34	9.28
ASEGURADORA ANCON, S.A	0.47	0.23	0.02	0.39	0.13	-	-	-	-	0.17	0.14	0.17
ASEGURADORA DEL ISTMO, S.A. (ADISA)	0.24	0.00	0.00	-	-	-	-	-	-	-	-	-
ASEGURADORA GLOBAL, S.A	0.50	0.01	0.01	-	-	-	-	-	-	-	-	-
ASSA COMPAÑÍA DE SEGUROS, S.A	0.38	0.14	0.38	0.07	-	-	-	-	-	0.31	0.30	0.34
ASSICURAZIONI GENERALI, S.p.A.	0.71	0.59	0.18	1.14	-	-	-	-	-	0.40	0.32	0.48
BANESCO SEGUROS, S.A.	0.37	0.03	-	0.03	-	-	-	-	-	0.27	0.24	0.28
CHUBB SEGUROS PANAMA, S.A.	0.59	1.43	-	1.43	-	-	-	-	-	0.02	-	0.02
COMPAÑÍA INTERNACIONAL DE SEGUROS, S.A	0.37	0.32	0.32	-	-	-	-	-	-	0.11	0.11	-
GENERAL DE SEGUROS, S.A.	0.19	0.03	0.03	-	-	-	-	-	-	0.11	0.04	0.27
MAPFRE PANAMÁ, S.A	0.74	0.73	-	0.73	-	-	-	-	-	-	-	-
MULTIBANK SEGUROS, S.A	0.20	0.00	0.01	0.00	-	-	-	-	-	0.01	0.01	-
NACIONAL DE SEGUROS DE PANAMÁ Y CENTROAMÉRICA	0.86	2.20	0.12	2.51	-	-	-	-	-	-	-	-
ÓPTIMA COMPAÑÍA DE SEGUROS, S.A.	0.26	0.10	0.00	0.09	0.46	-	-	-	-	0.64	1.49	0.09
PAN AMERICAN LIFE INSURANCE DE PANAMÁ, S.A	-	-	-	-	-	-	-	-	-	-	-	-
SAGICOR PANAMÁ, S.A	-	-	-	-	-	-	-	-	-	-	-	-
SEGUROS FEDPA, S.A	0.47	0.03	0.03	-	-	-	-	-	-	-	-	-
SEGUROS SURAMERICANA, S.A	0.43	0.23	0.24	0.16	-	-	-	-	-	-	-	-
VIVIR COMPAÑÍA DE SEGUROS, SA.	-	-	-	-	-	-	-	-	-	-	-	-
WORLDWIDE MEDICAL ASSURANCE, LTD	-	-	-	-	-	-	-	-	-	-	-	-
SUB-TOTAL	0.47	0.39	0.25	0.51	0.14	-	-	-	-	0.34	0.27	0.42



SUPERINTENDENCIA DE SEGUROS Y REASEGUROS DE PANAMA
SINIESTROS PAGADOS DE SEGURO DIRECTO TOTAL POR PRIMA DEVENGADA
AL 30 DE JULIO DE 2018

RAMOS DE SEGUROS	RAMOS GENERALES											
	TOTAL GENERALES	Incendio y Líneas Aliadas	Residencial	Comercial	Industrial	Vida Industrial	Anualidades	Rentas Vitalicias	Pérdida de Ingresos	Multiriesgo	Residencial	Comercial e Industrial
BUPA PANAMÁ, S.A.	-	-	-	-	-	-	-	-	-	-	-	-
LA FLORESTA DE SEGUROS Y VIDA, S.A	0.41	0.38	1.37	-	-	-	-	-	-	-	-	-
LA REGIONAL DE SEGUROS, S.A	0.36	0.07	0.17	0.00	-	-	-	-	-	1.14	0.07	1.94
MERCANTIL PANAMÁ SEGUROS, S.A	0.13	-	-	-	-	-	-	-	-	0.18	0.09	0.27
SEGUROS BBA. CORP.	4.29	-	-	-	-	-	-	-	-	-	-	-
SUB-TOTAL	0.41	0.30	0.97	0.00	-	-	-	-	-	0.60	0.08	1.03
TOTAL	0.47	0.38	0.25	0.51	0.14	-	-	-	-	0.36	0.26	0.45



SUPERINTENDENCIA DE SEGUROS Y REASEGUROS DE PANAMA
SINIESTROS PAGADOS DE SEGURO DIRECTO TOTAL POR PRIMA DEVENGADA
AL 30 DE JULIO DE 2018

RAMOS DE SEGUROS	RAMOS GENERALES														
	Transporte de Carga	Terrestre	Marítimo	Aéreo	Casco	Marítimo	Aéreo	Automóvil	Ramos Técnicos	TRC TRM	Equipo Electrónico	Caldera y Maquinaria	Rotura de Maquinaria	Equipo Pesado	Vidrios
ACERTA SEGUROS	0.44	1.36	0.37	0.01	1.13	3.39	0.13	0.65	0.15	0.01	0.05	-	0.00	1.15	-
ALIADO SEGUROS	0.71	0.71	-	-	0.21	0.01	0.41	0.76	0.10	0.10	1.26	-	0.01	-	-
ASEGURADORA ANCON, S.A	0.06	0.04	0.33	-	0.03	0.39	(0.00)	0.60	0.08	0.03	0.14	-	0.06	0.17	-
ASEGURADORA DEL ISTMO, S.A. (ADISA)	-	-	-	-	-	-	-	4.51	0.18	0.19	-	-	-	-	-
ASEGURADORA GLOBAL, S.A	-	-	-	-	-	-	-	0.79	-	-	-	-	-	-	-
ASSA COMPAÑÍA DE SEGUROS, S.A	0.44	1.45	0.29	-	0.22	1.00	-	0.69	0.19	0.09	0.96	-	0.39	-	-
ASSICURAZIONI GENERALI, S.p.A.	0.14	-	0.14	-	14.56	14.95	-	0.47	0.31	0.16	1.42	-	0.35	0.03	-
BANESCO SEGUROS, S.A.	1.04	1.04	-	-	0.22	0.00	-	0.66	0.06	0.03	0.01	-	-	0.26	-
CHUBB SEGUROS PANAMA, S.A.	0.11	-	0.11	-	-	-	-	-	0.68	0.68	-	-	-	-	-
COMPAÑÍA INTERNACIONAL DE SEGUROS, S.A	0.34	0.34	-	-	0.11	0.17	0.04	0.76	0.31	0.31	0.49	-	0.04	0.35	-
GENERAL DE SEGUROS, S.A.	0.01	-	0.01	-	-	-	-	0.85	0.03	-	0.12	-	-	-	-
MAPFRE PANAMÁ, S.A	0.42	0.42	-	-	2.15	(4.13)	0.11	0.86	0.32	0.34	0.25	-	0.02	0.09	-
MULTIBANK SEGUROS, S.A	0.85	0.93	-	-	0.02	0.03	-	0.60	0.00	0.00	-	-	-	-	-
NACIONAL DE SEGUROS DE PANAMÁ Y CENTROAMÉRICA	0.15	-	0.18	-	0.17	0.72	-	123.44	-	-	-	-	-	-	-
ÓPTIMA COMPAÑÍA DE SEGUROS, S.A.	0.01	0.02	0.00	-	0.86	0.79	-	0.50	0.19	0.11	5.37	-	0.03	0.41	-
PAN AMERICAN LIFE INSURANCE DE PANAMÁ, S.A	-	-	-	-	-	-	-	-	-	-	-	-	-	-	-
SAGICOR PANAMÁ, S.A	-	-	-	-	-	-	-	-	-	-	-	-	-	-	-
SEGUROS FEDPA, S.A	0.02	0.02	-	-	-	-	-	0.49	0.01	-	-	-	0.04	0.01	-
SEGUROS SURAMERICANA, S.A	0.30	0.30	-	-	-	-	-	0.56	0.16	0.01	0.27	-	-	0.80	-
VIVIR COMPAÑÍA DE SEGUROS, SA.	-	-	-	-	-	-	-	-	-	-	-	-	-	-	-
WORLDWIDE MEDICAL ASSURANCE, LTD	-	-	-	-	-	-	-	-	-	-	-	-	-	-	-
SUB-TOTAL	0.35	0.42	0.24	0.00	0.80	3.05	0.05	0.66	0.23	0.20	0.63	-	0.06	0.35	-



SUPERINTENDENCIA DE SEGUROS Y REASEGUROS DE PANAMA
SINIESTROS PAGADOS DE SEGURO DIRECTO TOTAL POR PRIMA DEVENGADA
AL 30 DE JULIO DE 2018

RAMOS DE SEGUROS	RAMOS GENERALES														
	Transporte de Carga	Terrestre	Marítimo	Aéreo	Casco	Marítimo	Aéreo	Automóvil	Ramos Técnicos	TRC TRM	Equipo Electrónico	Caldera y Maquinaria	Rotura de Maquinaria	Equipo Pesado	Vidrios
BUPA PANAMÁ, S.A.	-	-	-	-	-	-	-	-	-	-	-	-	-	-	-
LA FLORESTA DE SEGUROS Y VIDA, S.A	0.33	0.33	-	-	-	-	-	1.19	-	-	-	-	-	-	-
LA REGIONAL DE SEGUROS, S.A	-	-	-	-	-	-	-	0.38	-	-	-	-	-	-	-
MERCANTIL PANAMÁ SEGUROS, S.A	-	-	-	-	-	-	-	0.42	-	-	-	-	-	-	-
SEGUROS BBA. CORP.	-	-	-	-	-	-	-	(191.99)	-	-	-	-	-	-	-
SUB-TOTAL	0.33	0.33	-	-	-	-	-	0.57	-	-	-	-	-	-	-
TOTAL	0.35	0.42	0.24	0.00	0.78	3.03	0.05	0.66	0.22	0.19	0.62	-	0.06	0.34	-



SUPERINTENDENCIA DE SEGUROS Y REASEGUROS DE PANAMA
SINIESTROS PAGADOS DE SEGURO DIRECTO TOTAL POR PRIMA DEVENGADA
AL 30 DE JULIO DE 2018

RAMOS DE SEGUROS	RAMOS GENERALES									
	Riesgos Diversos	Responsabilidad Civil	Robo	Fidelidad y DDD	BBB	Otros	Titulos de Propiedad	Fianzas	Oferta y Cumplimiento	Otras
ACERTA SEGUROS	0.21	0.21	0.43	0.03	-	0.49	-	0.01	0.01	0.01
ALIADO SEGUROS	0.07	0.03	0.01	40.05	-	0.09	-	0.13	0.01	0.54
ASEGURADORA ANCON, S.A	0.17	0.14	0.04	-	-	0.24	-	0.06	0.09	0.05
ASEGURADORA DEL ISTMO, S.A. (ADISA)	0.00	0.00	0.01	-	-	0.01	-	0.24	0.14	1.56
ASEGURADORA GLOBAL, S.A	0.24	-	-	-	-	0.24	-	-	-	-
ASSA COMPAÑÍA DE SEGUROS, S.A	0.20	0.11	0.03	0.75	0.12	0.22	-	0.88	1.20	0.01
ASSICURAZIONI GENERALI, S.p.A.	1.04	0.36	0.29	-	-	6.81	-	(0.05)	-	(0.08)
BANESCO SEGUROS, S.A.	0.14	0.19	0.22	0.08	-	0.06	-	0.26	-	0.26
CHUBB SEGUROS PANAMA, S.A.	0.02	0.02	-	-	-	-	-	-	-	-
COMPAÑÍA INTERNACIONAL DE SEGUROS, S.A	0.18	0.21	0.24	0.58	-	0.16	-	0.11	-	0.11
GENERAL DE SEGUROS, S.A.	0.05	0.20	2.25	-	-	0.04	-	-	-	-
MAPFRE PANAMÁ, S.A	0.14	0.05	0.51	0.94	-	0.17	-	0.77	0.77	(0.01)
MULTIBANK SEGUROS, S.A	0.06	-	-	-	-	0.07	-	0.01	0.01	-
NACIONAL DE SEGUROS DE PANAMÁ Y CENTROAMÉRICA	0.08	0.11	0.12	0.12	-	0.02	-	0.36	0.36	-
ÓPTIMA COMPAÑÍA DE SEGUROS, S.A.	0.12	0.05	0.05	-	-	0.20	-	0.19	-	0.21
PAN AMERICAN LIFE INSURANCE DE PANAMÁ, S.A	-	-	-	-	-	-	-	-	-	-
SAGICOR PANAMÁ, S.A	-	-	-	-	-	-	-	-	-	-
SEGUROS FEDPA, S.A	0.07	0.00	0.01	0.09	-	-	-	0.01	-	0.01
SEGUROS SURAMERICANA, S.A	0.27	0.83	0.22	0.92	-	0.05	-	0.18	-	0.18
VIVIR COMPAÑÍA DE SEGUROS, SA.	-	-	-	-	-	-	-	-	-	-
WORLDWIDE MEDICAL ASSURANCE, LTD	-	-	-	-	-	-	-	-	-	-
SUB-TOTAL	0.18	0.16	0.09	0.62	0.10	0.16	-	0.44	0.64	0.13



SUPERINTENDENCIA DE SEGUROS Y REASEGUROS DE PANAMA
SINIESTROS PAGADOS DE SEGURO DIRECTO TOTAL POR PRIMA DEVENGADA
AL 30 DE JULIO DE 2018

RAMOS DE SEGUROS	RAMOS GENERALES									
	Riesgos Diversos	Responsabilidad Civil	Robo	Fidelidad y DDD	BBB	Otros	Titulos de Propiedad	Fianzas	Oferta y Cumplimiento	Otras
BUPA PANAMÁ, S.A.	-	-	-	-	-	-	-	-	-	-
LA FLORESTA DE SEGUROS Y VIDA, S.A	0.22	0.02	-	-	-	0.46	-	-	-	-
LA REGIONAL DE SEGUROS, S.A	1.07	-	-	-	-	2.06	-	-	-	-
MERCANTIL PANAMÁ SEGUROS, S.A	0.08	-	-	-	-	0.09	-	-	-	-
SEGUROS BBA. CORP.	(2.39)	(2.97)	-	-	-	-	-	-	-	-
SUB-TOTAL	0.23	0.02	-	-	-	0.31	-	0.23	0.80	-
TOTAL	0.18	0.15	0.09	0.62	0.10	0.17	-	0.44	0.65	0.12