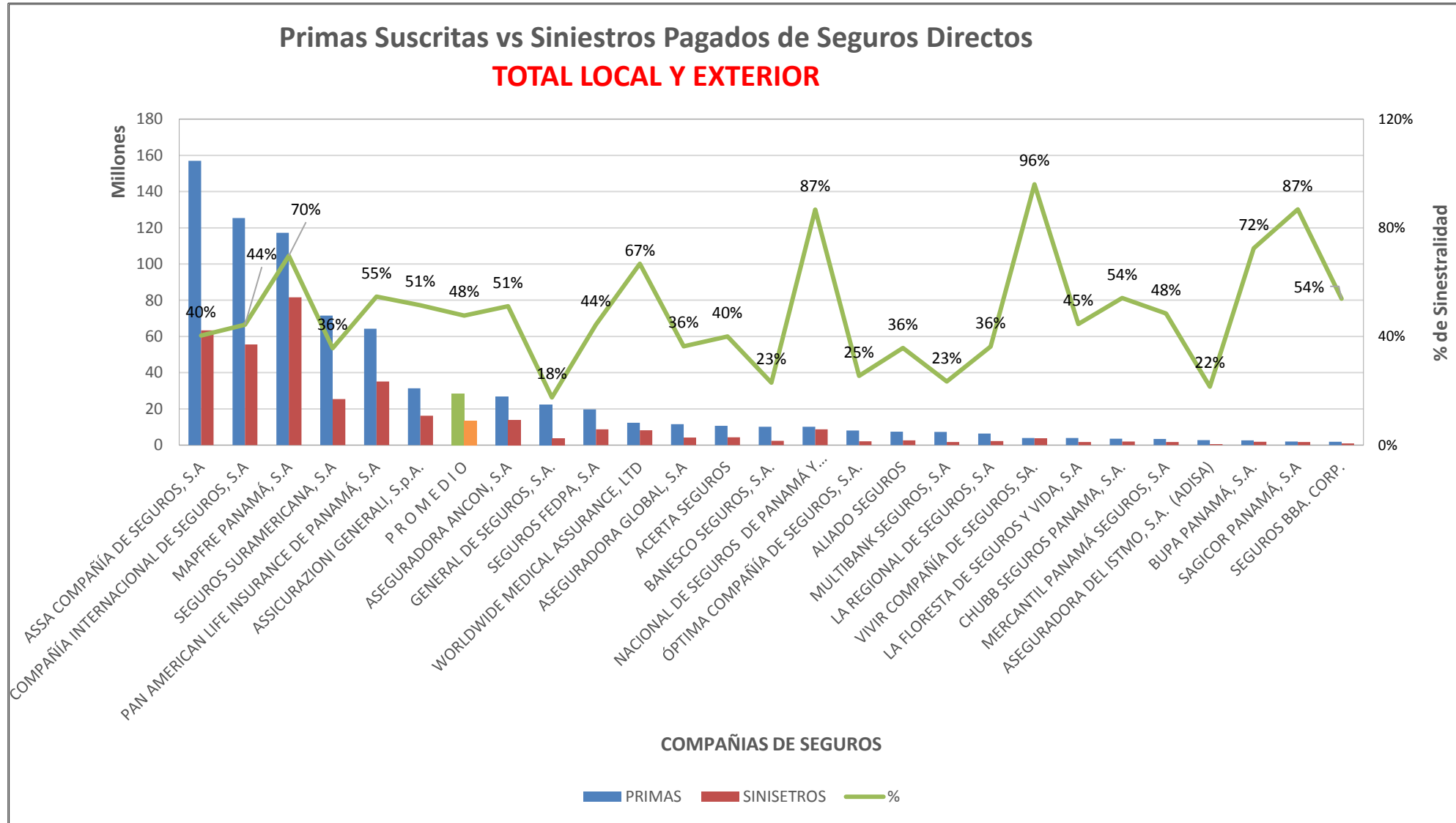


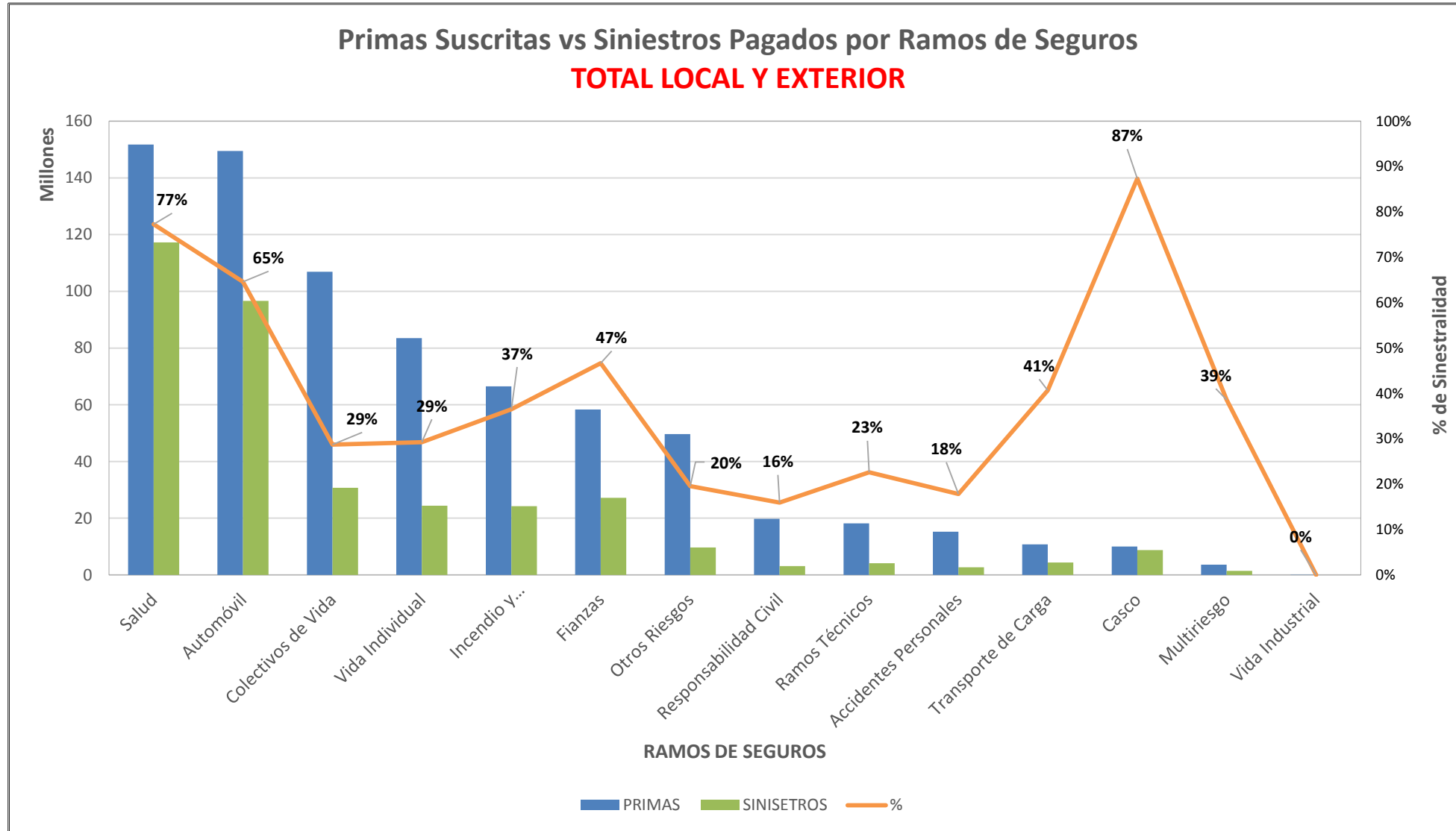


SUPERINTENDENCIA DE SEGUROS Y REASEGUROS DE PANAMA ACUMULADO AL 30 DE JUNIO DE 2018



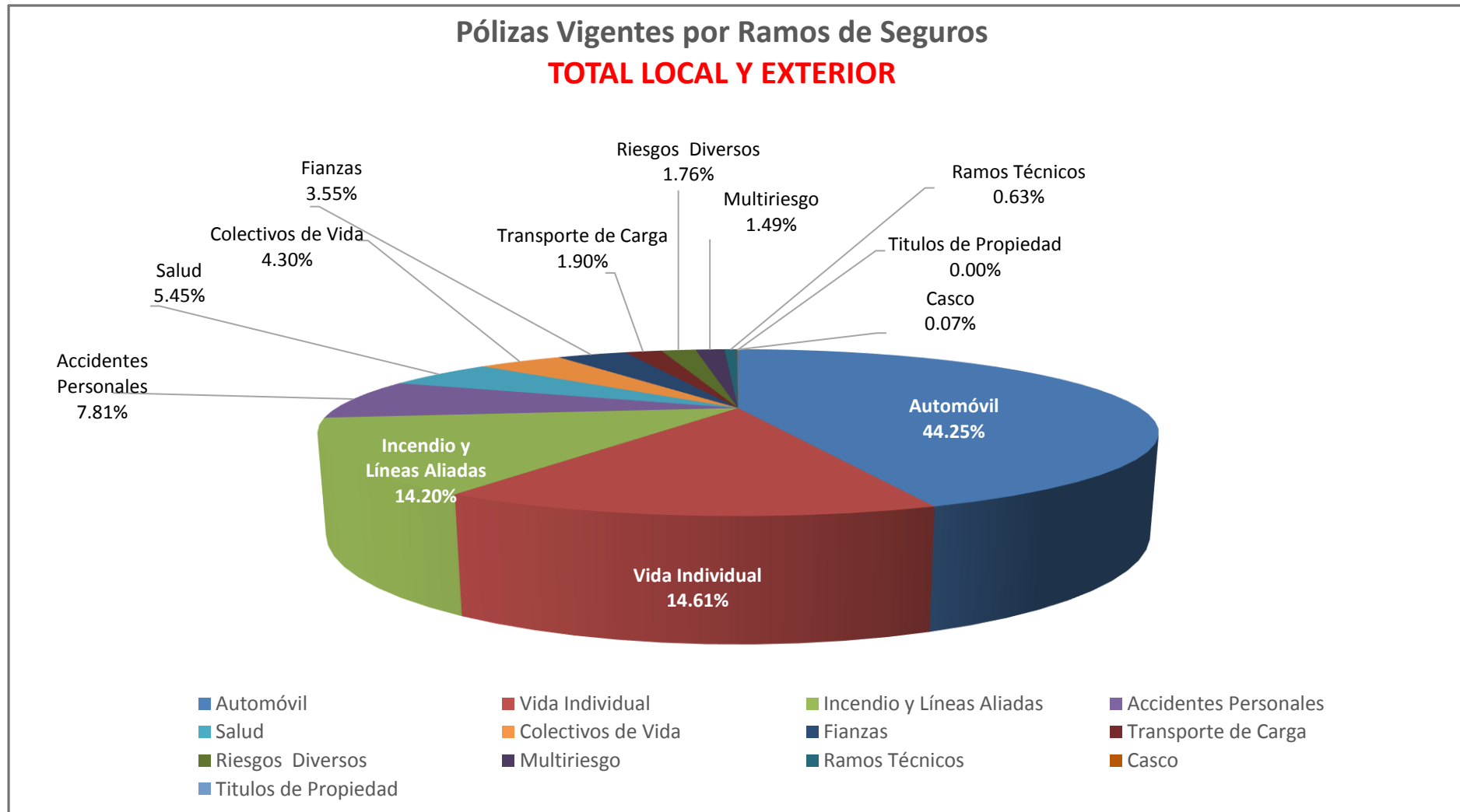


SUPERINTENDENCIA DE SEGUROS Y REASEGUROS DE PANAMA ACUMULADO AL 30 DE JUNIO DE 2018



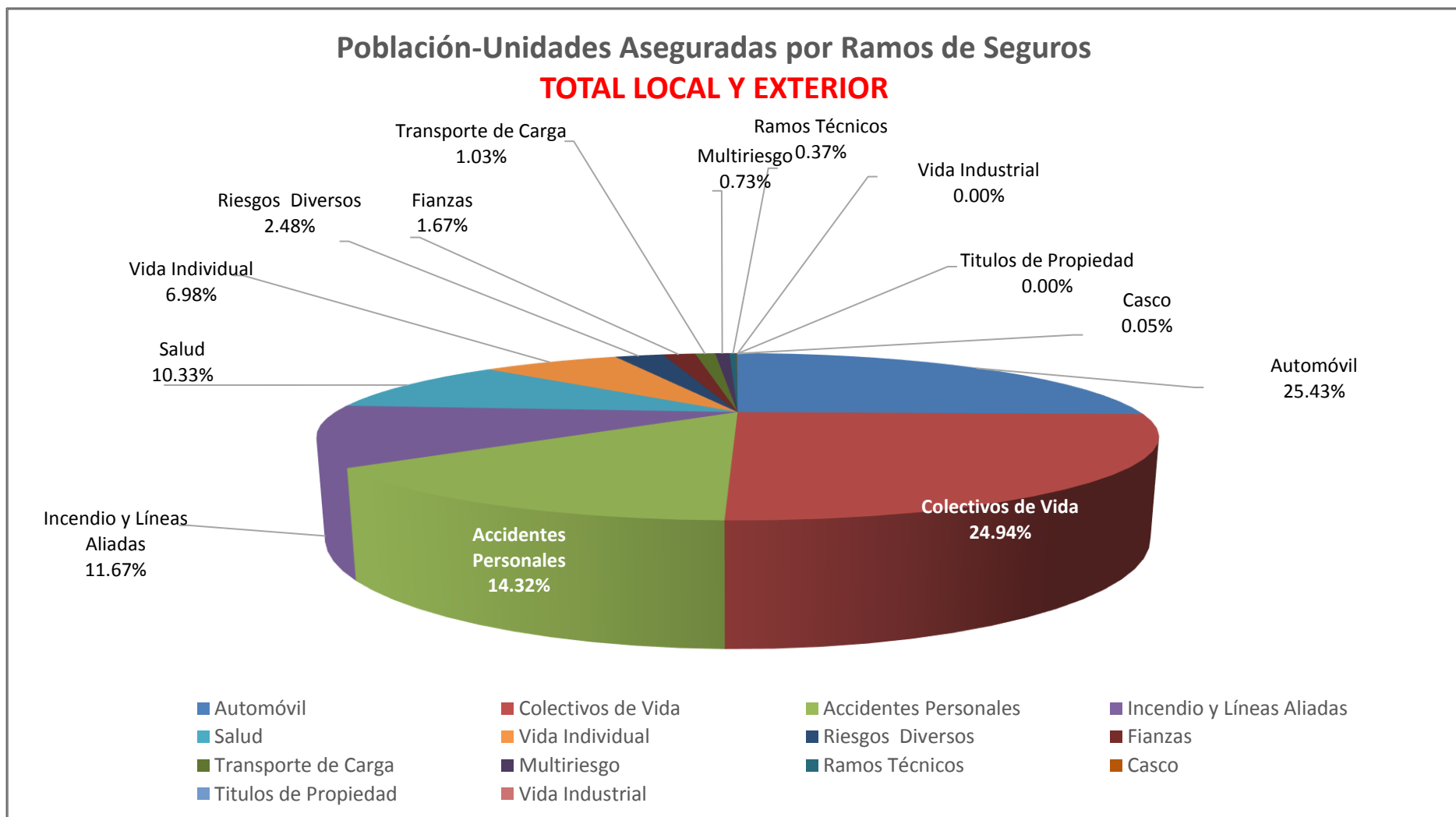


SUPERINTENDENCIA DE SEGUROS Y REASEGUROS DE PANAMA AL 30 DE JUNIO DE 2018





SUPERINTENDENCIA DE SEGUROS Y REASEGUROS DE PANAMA AL 30 DE JUNIO DE 2018





SUPERINTENDENCIA DE SEGUROS Y REASEGUROS DE PANAMA
POBLACION-UNIDADES ASEGURADA DE SEGURO DIRECTO TOTALES LOCAL Y EXTERIOR
AL 30 DE JUNIO DE 2018

RAMOS DE SEGUROS	GRAN TOTAL	RAMOS VIDA											
		TOTAL VIDA	Vida Individual	Primer año	Renovación	Accidentes Personales	Individual	Grupo	Invalidez	Salud	Individual	Grupo	Colectivos de Vida
ACERTA SEGUROS	31,173	10,452	1,030	176	854	1,444	21	1,423	-	680	601	79	7,298
ALIADO SEGUROS	13,296	3,675	-	-	-	1,401	36	1,365	-	-	-	-	2,274
ASEGURADORA ANCON, S.A	144,184	60,586	1,937	454	1,483	25,325	475	24,850	-	14,086	4,790	9,296	19,238
ASEGURADORA DEL ISTMO, S.A. (ADISA)	-	-	-	-	-	-	-	-	-	-	-	-	-
ASEGURADORA GLOBAL, S.A	151,694	88,260	7,373	7,373	-	2,462	2,462	-	-	-	-	-	78,425
ASSA COMPAÑÍA DE SEGUROS, S.A	779,769	352,268	79,179	16,828	62,351	96,269	17,182	79,087	-	60,126	12,621	47,505	116,694
ASSICURAZIONI GENERALI, S.p.A.	-	-	-	-	-	-	-	-	-	-	-	-	-
BANESCO SEGUROS, S.A.	39,416	21,631	5,515	3,631	1,884	744	210	534	-	-	-	-	15,372
CHUBB SEGUROS PANAMA, S.A.	4,613	3,827	-	-	-	3,823	-	3,823	-	-	-	-	4
COMPAÑÍA INTERNACIONAL DE SEGUROS, S.A	360,832	151,120	31,666	17,241	14,425	11,237	3,032	8,205	-	52,128	28,198	23,930	56,089
GENERAL DE SEGUROS, S.A.	94,875	42,163	-	-	-	176	176	-	-	-	-	-	41,987
MAPFRE PANAMÁ, S.A	416,394	208,279	27,307	3,871	23,436	12,440	1,072	11,368	-	83,914	17,538	66,376	84,618
MULTIBANK SEGUROS, S.A	98,521	70,976	801	267	534	7,893	7,892	1	-	-	-	-	62,282
NACIONAL DE SEGUROS DE PANAMÁ Y CENTROAMÉRICA	22,056	18,642	479	290	189	3,703	511	3,192	-	-	-	-	14,460
ÓPTIMA COMPAÑÍA DE SEGUROS, S.A.	105,613	90,217	63	63	-	56,593	393	56,200	-	-	-	-	33,561
PAN AMERICAN LIFE INSURANCE DE PANAMÁ, S.A	257,534	257,534	20,891	7,032	13,859	12,970	8,755	4,215	-	122,282	14,315	107,967	101,391
SAGICOR PANAMÁ, S.A	24,084	24,084	1,220	749	471	17,930	-	17,930	-	3,116	1,954	1,162	1,818
SEGUROS FEDPA, S.A	477,434	355,097	224	218	6	138,636	31,788	106,848	-	152	-	152	216,085
SEGUROS SURAMERICANA, S.A	347,558	137,305	65,719	15,191	50,528	62,477	25,681	36,796	-	182	182	-	8,927
VIVIR COMPAÑÍA DE SEGUROS, SA.	15,647	15,647	-	-	-	29	-	29	-	12,886	9,055	3,831	2,732
WORLDWIDE MEDICAL ASSURANCE, LTD	15,954	15,954	2,401	1,030	1,371	327	-	327	-	12,572	8,288	4,284	654
SUB-TOTAL	3,400,647	1,927,717	245,805	74,414	171,391	455,879	99,686	356,193	-	362,124	97,542	264,582	863,909



SUPERINTENDENCIA DE SEGUROS Y REASEGUROS DE PANAMA
POBLACION-UNIDADES ASEGURADA DE SEGURO DIRECTO TOTALES LOCAL Y EXTERIOR
AL 30 DE JUNIO DE 2018

RAMOS DE SEGUROS	GRAN TOTAL	RAMOS VIDA											
		TOTAL VIDA	Vida Individual	Primer año	Renovación	Accidentes Personales	Individual	Grupo	Invalidez	Salud	Individual	Grupo	Colectivos de Vida
BUPA PANAMÁ, S.A.	1,925	1,925	-	-	-	-	-	-	-	1,925	1,576	349	-
LA FLORESTA DE SEGUROS Y VIDA, S.A	65,490	55,053	491	209	282	51,229	171	51,058	-	1,600	1,335	265	1,733
LA REGIONAL DE SEGUROS, S.A	57,070	1,794	922	435	487	364	88	276	-	10	10	-	498
MERCANTIL PANAMÁ SEGUROS, S.A	2,464	1,816	509	183	326	256	256	-	-	936	936	-	115
SEGUROS BBA. CORP.	20,470	18,871	-	-	-	325	325	-	-	-	-	-	18,546
SUB-TOTAL	147,419	79,459	1,922	827	1,095	52,174	840	51,334	-	4,471	3,857	614	20,892
TOTAL	3,548,066	2,007,176	247,727	75,241	172,486	508,053	100,526	407,527	-	366,595	101,399	265,196	884,801



SUPERINTENDENCIA DE SEGUROS Y REASEGUROS DE PANAMA
POBLACION-UNIDADES ASEGURADA DE SEGURO DIRECTO TOTALES LOCAL Y EXTERIOR
AL 30 DE JUNIO DE 2018

RAMOS DE SEGUROS	RAMOS GENERALES											
	TOTAL GENERALES	Incendio y Líneas Aliadas	Residencial	Comercial	Industrial	Vida Industrial	Anualidades	Rentas Vitalicias	Pérdida de Ingresos	Multiriesgo	Residencial	Comercial e Industrial
ACERTA SEGUROS	20,721	1,508	1,050	458	-	-	-	-	-	524	450	74
ALIADO SEGUROS	9,621	866	372	489	5	-	-	-	-	208	127	81
ASEGURADORA ANCON, S.A	83,598	6,508	3,081	3,155	272	-	-	-	-	1,573	789	784
ASEGURADORA DEL ISTMO, S.A. (ADISA)	-	-	-	-	-	-	-	-	-	-	-	-
ASEGURADORA GLOBAL, S.A	63,434	11,551	11,253	298	-	-	-	-	-	-	-	-
ASSA COMPAÑÍA DE SEGUROS, S.A	427,501	185,988	140,255	45,733	-	-	-	-	-	18,370	14,349	4,021
ASSICURAZIONI GENERALI, S.p.A.	-	-	-	-	-	-	-	-	-	-	-	-
BANESCO SEGUROS, S.A.	17,785	7,344	-	7,344	-	-	-	-	-	1,053	530	523
CHUBB SEGUROS PANAMA, S.A.	786	140	-	140	-	-	-	-	-	45	-	45
COMPAÑÍA INTERNACIONAL DE SEGUROS, S.A	209,712	13,803	13,803	-	-	-	-	-	-	2,331	2,331	-
GENERAL DE SEGUROS, S.A.	52,712	44,228	44,228	-	-	-	-	-	-	351	256	95
MAPFRE PANAMÁ, S.A	208,115	51,135	-	51,135	-	-	-	-	-	-	-	-
MULTIBANK SEGUROS, S.A	27,545	6,147	5,868	269	10	-	-	-	-	137	104	33
NACIONAL DE SEGUROS DE PANAMÁ Y CENTROAMÉRICA	3,414	2,031	528	1,503	-	-	-	-	-	-	-	-
ÓPTIMA COMPAÑÍA DE SEGUROS, S.A.	15,396	2,277	1,516	675	86	-	-	-	-	481	271	210
PAN AMERICAN LIFE INSURANCE DE PANAMÁ, S.A	-	-	-	-	-	-	-	-	-	-	-	-
SAGICOR PANAMÁ, S.A	-	-	-	-	-	-	-	-	-	-	-	-
SEGUROS FEDPA, S.A	122,337	2,288	2,288	-	-	-	-	-	-	311	103	208
SEGUROS SURAMERICANA, S.A	210,253	75,659	63,425	12,234	-	-	-	-	-	-	-	-
VIVIR COMPAÑÍA DE SEGUROS, SA.	-	-	-	-	-	-	-	-	-	-	-	-
WORLDWIDE MEDICAL ASSURANCE, LTD	-	-	-	-	-	-	-	-	-	-	-	-
SUB-TOTAL	1,472,930	411,473	287,667	123,433	373	-	-	-	-	25,384	19,310	6,074



SUPERINTENDENCIA DE SEGUROS Y REASEGUROS DE PANAMA
POBLACION-UNIDADES ASEGURADA DE SEGURO DIRECTO TOTALES LOCAL Y EXTERIOR
AL 30 DE JUNIO DE 2018

RAMOS DE SEGUROS	RAMOS GENERALES											
	TOTAL GENERALES	Incendio y Líneas Aliadas	Residencial	Comercial	Industrial	Vida Industrial	Anualidades	Rentas Vitalicias	Pérdida de Ingresos	Multiriesgo	Residencial	Comercial e Industrial
BUPA PANAMÁ, S.A.	-	-	-	-	-	-	-	-	-	-	-	-
LA FLORESTA DE SEGUROS Y VIDA, S.A	10,437	1,771	1,673	98	-	-	-	-	-	-	-	-
LA REGIONAL DE SEGUROS, S.A	55,276	563	430	133	-	-	-	-	-	327	135	192
MERCANTIL PANAMÁ SEGUROS, S.A	648	-	-	-	-	-	-	-	-	305	217	88
SEGUROS BBA. CORP.	1,599	216	17	199	-	-	-	-	-	-	-	-
SUB-TOTAL	67,960	2,550	2,120	430	-	-	-	-	-	632	352	280
TOTAL	1,540,890	414,023	289,787	123,863	373	-	-	-	-	26,016	19,662	6,354



SUPERINTENDENCIA DE SEGUROS Y REASEGUROS DE PANAMA
POBLACION-UNIDADES ASEGURADA DE SEGURO DIRECTO TOTALES LOCAL Y EXTERIOR
AL 30 DE JUNIO DE 2018

RAMOS DE SEGUROS	RAMOS GENERALES														
	Transporte de Carga	Terrestre	Marítimo	Aéreo	Casco	Marítimo	Aéreo	Automóvil	Ramos Técnicos	TRC TRM	Equipo Electrónico	Caldera y Maquinaria	Rotura de Maquinaria	Equipo Pesado	Vidrios
ACERTA SEGUROS	111	73	18	20	46	22	24	15,884	327	84	90	-	81	69	3
ALIADO SEGUROS	83	83	-	-	33	20	13	5,804	367	100	56	-	43	168	-
ASEGURADORA ANCON, S.A	331	316	13	2	116	65	51	71,515	704	91	148	-	134	327	4
ASEGURADORA DEL ISTMO, S.A. (ADISA)	-	-	-	-	-	-	-	-	-	-	-	-	-	-	-
ASEGURADORA GLOBAL, S.A	-	-	-	-	-	-	-	11,851	-	-	-	-	-	-	-
ASSA COMPAÑÍA DE SEGUROS, S.A	13,286	2,026	11,260	-	906	771	135	171,349	4,505	184	3,158	814	349	-	-
ASSICURAZIONI GENERALI, S.p.A.	-	-	-	-	-	-	-	-	-	-	-	-	-	-	-
BANESCO SEGUROS, S.A.	122	122	-	-	14	14	-	7,281	529	207	47	-	114	161	-
CHUBB SEGUROS PANAMA, S.A.	49	-	49	-	-	-	-	-	63	63	-	-	-	-	-
COMPAÑÍA INTERNACIONAL DE SEGUROS, S.A	18,534	18,534	-	-	225	182	43	154,387	1,666	619	288	-	120	639	-
GENERAL DE SEGUROS, S.A.	33	16	17	-	5	4	1	6,783	464	36	176	-	161	90	1
MAPFRE PANAMÁ, S.A	1,935	1,935	-	-	118	81	37	144,527	2,013	103	384	-	451	1,075	-
MULTIBANK SEGUROS, S.A	22	18	4	-	20	7	13	3,633	146	58	16	-	28	44	-
NACIONAL DE SEGUROS DE PANAMÁ Y CENTROAMÉRICA	23	7	16	-	12	3	9	-	107	66	13	-	11	17	-
ÓPTIMA COMPAÑÍA DE SEGUROS, S.A.	215	109	69	37	100	90	10	6,933	622	282	116	-	90	134	-
PAN AMERICAN LIFE INSURANCE DE PANAMÁ, S.A	-	-	-	-	-	-	-	-	-	-	-	-	-	-	-
SAGICOR PANAMÁ, S.A	-	-	-	-	-	-	-	-	-	-	-	-	-	-	-
SEGUROS FEDPA, S.A	379	379	-	-	1	1	-	118,747	132	1	37	-	30	64	-
SEGUROS SURAMERICANA, S.A	936	936	-	-	5	5	-	125,154	1,333	179	424	-	258	470	2
VIVIR COMPAÑÍA DE SEGUROS, SA.	-	-	-	-	-	-	-	-	-	-	-	-	-	-	-
WORLDWIDE MEDICAL ASSURANCE, LTD	-	-	-	-	-	-	-	-	-	-	-	-	-	-	-
SUB-TOTAL	36,059	24,554	11,446	59	1,601	1,265	336	843,848	12,978	2,073	4,953	814	1,870	3,258	10



SUPERINTENDENCIA DE SEGUROS Y REASEGUROS DE PANAMA
POBLACION-UNIDADES ASEGURADA DE SEGURO DIRECTO TOTALES LOCAL Y EXTERIOR
AL 30 DE JUNIO DE 2018

RAMOS DE SEGUROS	RAMOS GENERALES														
	Transporte de Carga	Terrestre	Marítimo	Aéreo	Casco	Marítimo	Aéreo	Automóvil	Ramos Técnicos	TRC TRM	Equipo Electrónico	Caldera y Maquinaria	Rotura de Maquinaria	Equipo Pesado	Vidrios
BUPA PANAMÁ, S.A.	-	-	-	-	-	-	-	-	-	-	-	-	-	-	-
LA FLORESTA DE SEGUROS Y VIDA, S.A	475	475	-	-	-	-	-	3,767	163	30	38	-	-	95	-
LA REGIONAL DE SEGUROS, S.A	3	3	-	-	23	13	10	53,301	75	43	5	-	3	24	-
MERCANTIL PANAMÁ SEGUROS, S.A	-	-	-	-	-	-	-	245	-	-	-	-	-	-	-
SEGUROS BBA. CORP.	51	51	-	-	4	-	4	1,043	-	-	-	-	-	-	-
SUB-TOTAL	529	529	-	-	27	13	14	58,356	238	73	43	-	3	119	-
TOTAL	36,588	25,083	11,446	59	1,628	1,278	350	902,204	13,216	2,146	4,996	814	1,873	3,377	10



SUPERINTENDENCIA DE SEGUROS Y REASEGUROS DE PANAMA
POBLACION-UNIDADES ASEGURADA DE SEGURO DIRECTO TOTALES LOCAL Y EXTERIOR
AL 30 DE JUNIO DE 2018

RAMOS DE SEGUROS	RAMOS GENERALES									
	Riesgos Diversos	Responsabilidad Civil	Robo	Fidelidad y DDD	BBB	Otros	Títulos de Propiedad	Fianzas	Oferta y Cumplimiento	Otras
ACERTA SEGUROS	880	640	76	81	3	80	-	1,441	39	1,402
ALIADO SEGUROS	523	309	2	-	-	212	-	1,737	525	1,212
ASEGURADORA ANCON, S.A	1,206	816	166	-	-	224	-	1,645	503	1,142
ASEGURADORA DEL ISTMO, S.A. (ADISA)	-	-	-	-	-	-	-	-	-	0
ASEGURADORA GLOBAL, S.A	39,276	-	-	-	-	39,276	-	756	173	583
ASSA COMPAÑÍA DE SEGUROS, S.A	12,520	6,671	3,120	350	28	2,351	-	20,577	1,733	18,844
ASSICURAZIONI GENERALI, S.p.A.	-	-	-	-	-	-	-	-	-	-
BANESCO SEGUROS, S.A.	674	536	34	41	-	63	-	768	-	768
CHUBB SEGUROS PANAMA, S.A.	271	271	-	-	-	-	-	218	-	218
COMPAÑÍA INTERNACIONAL DE SEGUROS, S.A	3,107	2,359	218	164	-	366	-	15,659	10,882	4,777
GENERAL DE SEGUROS, S.A.	297	217	22	32	1	25	40	511	511	-
MAPFRE PANAMÁ, S.A	4,718	1,716	240	112	4	2,646	-	3,669	3,661	8
MULTIBANK SEGUROS, S.A	17,296	82	18	5	2	17,189	-	144	109	35
NACIONAL DE SEGUROS DE PANAMÁ Y CENTROAMÉRICA	340	214	62	39	-	25	-	901	901	-
ÓPTIMA COMPAÑÍA DE SEGUROS, S.A.	1,253	1,002	127	1	-	123	-	3,515	1,575	1,940
PAN AMERICAN LIFE INSURANCE DE PANAMÁ, S.A	-	-	-	-	-	-	-	-	-	-
SAGICOR PANAMÁ, S.A	-	-	-	-	-	-	-	-	-	-
SEGUROS FEDPA, S.A	310	229	10	71	-	-	-	169	52	117
SEGUROS SURAMERICANA, S.A	3,417	2,175	405	201	-	636	-	3,749	-	3,749
VIVIR COMPAÑÍA DE SEGUROS, SA.	-	-	-	-	-	-	-	-	-	-
WORLDWIDE MEDICAL ASSURANCE, LTD	-	-	-	-	-	-	-	-	-	-
SUB-TOTAL	86,088	17,237	4,500	1,097	38	63,216	40	55,459	20,664	34,795



SUPERINTENDENCIA DE SEGUROS Y REASEGUROS DE PANAMA
POBLACION-UNIDADES ASEGURADA DE SEGURO DIRECTO TOTALES LOCAL Y EXTERIOR
AL 30 DE JUNIO DE 2018

RAMOS DE SEGUROS	RAMOS GENERALES									
	Riesgos Diversos	Responsabilidad Civil	Robo	Fidelidad y DDD	BBB	Otros	Titulos de Propiedad	Fianzas	Oferta y Cumplimiento	Otras
BUPA PANAMÁ, S.A.	-	-	-	-	-	-	-	-	-	-
LA FLORESTA DE SEGUROS Y VIDA, S.A	1,381	944	-	-	-	437	-	2,880	-	2,880
LA REGIONAL DE SEGUROS, S.A	250	124	4	-	-	122	-	734	264	470
MERCANTIL PANAMÁ SEGUROS, S.A	98	36	-	-	-	62	-	-	-	-
SEGUROS BBA. CORP.	3	2	1	-	-	-	-	282	138	144
SUB-TOTAL	1,732	1,106	5	-	-	621	-	3,896	402	3,494
TOTAL	87,820	18,343	4,505	1,097	38	63,837	40	59,355	21,066	38,289



SUPERINTENDENCIA DE SEGUROS Y REASEGUROS DE PANAMA
POLIZAS VIGENTES DE SEGURO DIRECTO TOTALES LOCAL Y EXTERIOR
AL 30 DE JUNIO DE 2018

RAMOS DE SEGUROS	GRAN TOTAL	RAMOS VIDA											
		TOTAL VIDA	Vida Individual	Primer año	Renovación	Accidentes Personales	Individual	Grupo	Invalidez	Salud	Individual	Grupo	Colectivos de Vida
ACERTA SEGUROS	20,443	1,965	1,030	176	854	249	21	228	-	621	601	20	65
ALIADO SEGUROS	8,253	317	-	-	-	198	36	162	-	-	-	-	119
ASEGURADORA ANCON, S.A	79,391	10,038	1,937	454	1,483	635	475	160	-	4,956	4,790	166	2,510
ASEGURADORA DEL ISTMO, S.A. (ADISA)	-	-	-	-	-	-	-	-	-	-	-	-	-
ASEGURADORA GLOBAL, S.A	34,101	9,838	7,373	7,373	-	2,462	2,462	-	-	-	-	-	3
ASSA COMPAÑÍA DE SEGUROS, S.A	336,196	99,434	73,643	16,825	56,818	11,433	8,075	3,358	-	12,159	11,636	523	2,199
ASSICURAZIONI GENERALI, S.p.A.	-	-	-	-	-	-	-	-	-	-	-	-	-
BANESCO SEGUROS, S.A.	16,228	5,967	5,515	3,631	1,884	426	210	216	-	-	-	-	26
CHUBB SEGUROS PANAMA, S.A.	553	18	-	-	-	14	-	14	-	-	-	-	4
COMPAÑÍA INTERNACIONAL DE SEGUROS, S.A	259,284	66,030	31,666	17,241	14,425	4,638	3,032	1,606	-	29,148	27,441	1,707	578
GENERAL DE SEGUROS, S.A.	92,882	41,670	-	-	-	86	86	-	-	-	-	-	41,584
MAPFRE PANAMÁ, S.A	162,031	46,464	27,307	3,871	23,436	1,189	1,066	123	-	17,846	15,944	1,902	122
MULTIBANK SEGUROS, S.A	18,751	8,705	801	267	534	7,893	7,892	1	-	-	-	-	11
NACIONAL DE SEGUROS DE PANAMÁ Y CENTROAMÉRICA	4,040	626	479	290	189	126	115	11	-	-	-	-	21
ÓPTIMA COMPAÑÍA DE SEGUROS, S.A.	15,528	3,261	63	63	-	642	393	249	-	-	-	-	2,556
PAN AMERICAN LIFE INSURANCE DE PANAMÁ, S.A	39,821	39,821	20,891	7,032	13,859	9,109	8,755	354	-	8,814	6,881	1,933	1,007
SAGICOR PANAMÁ, S.A	2,671	2,671	1,220	749	471	52	-	52	-	1,364	1,290	74	35
SEGUROS FEDPA, S.A	150,277	30,660	224	218	6	29,675	29,142	533	-	1	-	1	760
SEGUROS SURAMERICANA, S.A	311,916	127,023	65,648	15,120	50,528	59,525	22,729	36,796	-	69	69	-	1,781
VIVIR COMPAÑÍA DE SEGUROS, SA.	6,765	6,765	-	-	-	1	-	1	-	6,709	6,443	266	55
WORLDWIDE MEDICAL ASSURANCE, LTD	7,953	7,953	2,188	1,012	1,176	327	-	327	-	5,281	3,927	1,354	157
SUB-TOTAL	1,567,084	509,226	239,985	74,322	165,663	128,680	84,489	44,191	-	86,968	79,022	7,946	53,593



SUPERINTENDENCIA DE SEGUROS Y REASEGUROS DE PANAMA
POLIZAS VIGENTES DE SEGURO DIRECTO TOTALES LOCAL Y EXTERIOR
AL 30 DE JUNIO DE 2018

RAMOS DE SEGUROS	GRAN TOTAL	RAMOS VIDA												
		TOTAL VIDA	Vida Individual	Primer año	Renovación	Accidentes Personales	Individual	Grupo	Invalidez	Salud	Individual	Grupo	Colectivos de Vida	
BUPA PANAMÁ, S.A.	804	804	-	-	-	-	-	-	-	-	804	619	185	-
LA FLORESTA DE SEGUROS Y VIDA, S.A	12,203	2,611	474	200	274	335	167	168	-	1,488	1,223	265	314	
LA REGIONAL DE SEGUROS, S.A	55,137	1,041	922	435	487	105	88	17	-	10	10	-	4	
MERCANTIL PANAMÁ SEGUROS, S.A	2,388	1,692	509	183	326	132	132	-	-	936	936	-	115	
SEGUROS BBA. CORP.	18,463	17,213	-	-	-	12	12	-	-	-	-	-	17,201	
SUB-TOTAL	88,995	23,361	1,905	818	1,087	584	399	185	-	3,238	2,788	450	17,634	
TOTAL	1,656,079	532,587	241,890	75,140	166,750	129,264	84,888	44,376	-	90,206	81,810	8,396	71,227	



SUPERINTENDENCIA DE SEGUROS Y REASEGUROS DE PANAMA
POLIZAS VIGENTES DE SEGURO DIRECTO TOTALES LOCAL Y EXTERIOR
AL 30 DE JUNIO DE 2018

RAMOS DE SEGUROS	RAMOS GENERALES											
	TOTAL GENERALES	Incendio y Líneas Aliadas	Residencial	Comercial	Industrial	Vida Industrial	Anualidades	Rentas Vitalicias	Pérdida de Ingresos	Multiriesgo	Residencial	Comercial e Industrial
ACERTA SEGUROS	18,478	1,508	1,050	458	-	-	-	-	-	524	450	74
ALIADO SEGUROS	7,936	584	312	268	4	-	-	-	-	178	106	72
ASEGURADORA ANCON, S.A	69,353	4,461	2,936	1,331	194	-	-	-	-	1,412	768	644
ASEGURADORA DEL ISTMO, S.A. (ADISA)	-	-	-	-	-	-	-	-	-	-	-	-
ASEGURADORA GLOBAL, S.A	24,263	11,551	11,253	298	-	-	-	-	-	-	-	-
ASSA COMPAÑÍA DE SEGUROS, S.A	236,762	60,960	46,312	14,648	-	-	-	-	-	17,392	13,805	3,587
ASSICURAZIONI GENERALI, S.p.A.	-	-	-	-	-	-	-	-	-	-	-	-
BANESCO SEGUROS, S.A.	10,261	1,932	-	1,932	-	-	-	-	-	897	530	367
CHUBB SEGUROS PANAMA, S.A.	535	45	-	45	-	-	-	-	-	11	-	11
COMPAÑÍA INTERNACIONAL DE SEGUROS, S.A	193,254	13,803	13,803	-	-	-	-	-	-	2,331	2,331	-
GENERAL DE SEGUROS, S.A.	51,212	43,519	43,519	-	-	-	-	-	-	343	256	87
MAPFRE PANAMÁ, S.A	115,567	24,232	-	24,232	-	-	-	-	-	-	-	-
MULTIBANK SEGUROS, S.A	10,046	6,147	5,868	269	10	-	-	-	-	137	104	33
NACIONAL DE SEGUROS DE PANAMÁ Y CENTROAMÉRICA	3,414	2,031	528	1,503	-	-	-	-	-	-	-	-
ÓPTIMA COMPAÑÍA DE SEGUROS, S.A.	12,267	2,277	1,516	675	86	-	-	-	-	481	271	210
PAN AMERICAN LIFE INSURANCE DE PANAMÁ, S.A	-	-	-	-	-	-	-	-	-	-	-	-
SAGICOR PANAMÁ, S.A	-	-	-	-	-	-	-	-	-	-	-	-
SEGUROS FEDPA, S.A	119,617	2,181	2,181	-	-	-	-	-	-	311	103	208
SEGUROS SURAMERICANA, S.A	184,893	57,633	45,399	12,234	-	-	-	-	-	-	-	-
VIVIR COMPAÑÍA DE SEGUROS, SA.	-	-	-	-	-	-	-	-	-	-	-	-
WORLDWIDE MEDICAL ASSURANCE, LTD	-	-	-	-	-	-	-	-	-	-	-	-
SUB-TOTAL	1,057,858	232,864	174,677	57,893	294	-	-	-	-	24,017	18,724	5,293



SUPERINTENDENCIA DE SEGUROS Y REASEGUROS DE PANAMA
POLIZAS VIGENTES DE SEGURO DIRECTO TOTALES LOCAL Y EXTERIOR
AL 30 DE JUNIO DE 2018

RAMOS DE SEGUROS	RAMOS GENERALES											
	TOTAL GENERALES	Incendio y Líneas Aliadas	Residencial	Comercial	Industrial	Vida Industrial	Anualidades	Rentas Vitalicias	Pérdida de Ingresos	Multiriesgo	Residencial	Comercial e Industrial
BUPA PANAMÁ, S.A.	-	-	-	-	-	-	-	-	-	-	-	-
LA FLORESTA DE SEGUROS Y VIDA, S.A	9,592	1,720	1,622	98	-	-	-	-	-	-	-	-
LA REGIONAL DE SEGUROS, S.A	54,096	563	430	133	-	-	-	-	-	327	135	192
MERCANTIL PANAMÁ SEGUROS, S.A	696	-	-	-	-	-	-	-	-	305	217	88
SEGUROS BBA. CORP.	1,250	6	3	3	-	-	-	-	-	-	-	-
SUB-TOTAL	65,634	2,289	2,055	234	-	-	-	-	-	632	352	280
TOTAL	1,123,492	235,153	176,732	58,127	294	-	-	-	-	24,649	19,076	5,573



SUPERINTENDENCIA DE SEGUROS Y REASEGUROS DE PANAMA
POLIZAS VIGENTES DE SEGURO DIRECTO TOTALES LOCAL Y EXTERIOR
AL 30 DE JUNIO DE 2018

RAMOS DE SEGUROS	RAMOS GENERALES														
	Transporte de Carga	Terrestre	Marítimo	Aéreo	Casco	Marítimo	Aéreo	Automóvil	Ramos Técnicos	TRC TRM	Equipo Electrónico	Caldera y Maquinaria	Rotura de Maquinaria	Equipo Pesado	Vidrios
ACERTA SEGUROS	111	73	18	20	46	22	24	13,641	327	84	90	-	81	69	3
ALIADO SEGUROS	82	82	-	-	23	19	4	4,788	269	100	40	-	41	88	-
ASEGURADORA ANCON, S.A	279	264	13	2	104	61	43	59,809	504	81	129	-	89	201	4
ASEGURADORA DEL ISTMO, S.A. (ADISA)	-	-	-	-	-	-	-	-	-	-	-	-	-	-	-
ASEGURADORA GLOBAL, S.A	-	-	-	-	-	-	-	11,851	-	-	-	-	-	-	-
ASSA COMPAÑÍA DE SEGUROS, S.A	9,297	2,026	7,271	-	455	429	26	113,746	3,615	161	2,341	814	299	-	-
ASSICURAZIONI GENERALI, S.p.A.	-	-	-	-	-	-	-	-	-	-	-	-	-	-	-
BANESCO SEGUROS, S.A.	122	122	-	-	5	5	-	5,424	441	189	47	-	44	161	-
CHUBB SEGUROS PANAMA, S.A.	27	-	27	-	-	-	-	-	22	22	-	-	-	-	-
COMPAÑÍA INTERNACIONAL DE SEGUROS, S.A	18,534	18,534	-	-	225	182	43	137,929	1,666	619	288	-	120	639	-
GENERAL DE SEGUROS, S.A.	33	16	17	-	5	4	1	6,167	305	36	78	-	103	87	1
MAPFRE PANAMÁ, S.A	928	928	-	-	94	73	21	81,563	817	103	226	-	106	382	-
MULTIBANK SEGUROS, S.A	22	18	4	-	20	7	13	3,310	146	58	16	-	28	44	-
NACIONAL DE SEGUROS DE PANAMÁ Y CENTROAMÉRICA	23	7	16	-	12	3	9	-	107	66	13	-	11	17	-
ÓPTIMA COMPAÑÍA DE SEGUROS, S.A.	215	109	69	37	100	90	10	3,804	622	282	116	-	90	134	-
PAN AMERICAN LIFE INSURANCE DE PANAMÁ, S.A	-	-	-	-	-	-	-	-	-	-	-	-	-	-	-
SAGICOR PANAMÁ, S.A	-	-	-	-	-	-	-	-	-	-	-	-	-	-	-
SEGUROS FEDPA, S.A	348	348	-	-	1	1	-	116,211	112	1	32	-	25	54	-
SEGUROS SURAMERICANA, S.A	936	936	-	-	5	5	-	118,007	1,234	97	423	-	243	470	1
VIVIR COMPAÑÍA DE SEGUROS, SA.	-	-	-	-	-	-	-	-	-	-	-	-	-	-	-
WORLDWIDE MEDICAL ASSURANCE, LTD	-	-	-	-	-	-	-	-	-	-	-	-	-	-	-
SUB-TOTAL	30,957	23,463	7,435	59	1,095	901	194	676,250	10,187	1,899	3,839	814	1,280	2,346	9



SUPERINTENDENCIA DE SEGUROS Y REASEGUROS DE PANAMA
POLIZAS VIGENTES DE SEGURO DIRECTO TOTALES LOCAL Y EXTERIOR
AL 30 DE JUNIO DE 2018

RAMOS DE SEGUROS	RAMOS GENERALES														
	Transporte de Carga	Terrestre	Marítimo	Aéreo	Casco	Marítimo	Aéreo	Automóvil	Ramos Técnicos	TRC TRM	Equipo Electrónico	Caldera y Maquinaria	Rotura de Maquinaria	Equipo Pesado	Vidrios
BUPA PANAMÁ, S.A.	-	-	-	-	-	-	-	-	-	-	-	-	-	-	-
LA FLORESTA DE SEGUROS Y VIDA, S.A	475	475	-	-	-	-	-	3,074	163	30	38	-	-	95	-
LA REGIONAL DE SEGUROS, S.A	3	3	-	-	23	13	10	52,121	75	43	5	-	3	24	-
MERCANTIL PANAMÁ SEGUROS, S.A	-	-	-	-	-	-	-	245	-	-	-	-	-	-	-
SEGUROS BBA. CORP.	2	2	-	-	4	-	4	1,043	-	-	-	-	-	-	-
SUB-TOTAL	480	480	-	-	27	13	14	56,483	238	73	43	-	3	119	-
TOTAL	31,437	23,943	7,435	59	1,122	914	208	732,733	10,425	1,972	3,882	814	1,283	2,465	9



SUPERINTENDENCIA DE SEGUROS Y REASEGUROS DE PANAMA
POLIZAS VIGENTES DE SEGURO DIRECTO TOTALES LOCAL Y EXTERIOR
AL 30 DE JUNIO DE 2018

RAMOS DE SEGUROS	RAMOS GENERALES									
	Riesgos Diversos	Responsabilidad Civil	Robo	Fidelidad y DDD	BBB	Otros	Titulos de Propiedad	Fianzas	Oferta y Cumplimiento	Otras
ACERTA SEGUROS	880	640	76	81	3	80	-	1,441	39	1,402
ALIADO SEGUROS	377	243	2	-	-	132	-	1,635	472	1,163
ASEGURADORA ANCON, S.A	1,139	775	152	-	-	212	-	1,645	503	1,142
ASEGURADORA DEL ISTMO, S.A. (ADISA)	-	-	-	-	-	-	-	-	-	0
ASEGURADORA GLOBAL, S.A	105	-	-	-	-	105	-	756	173	583
ASSA COMPAÑÍA DE SEGUROS, S.A	11,134	5,964	2,485	350	22	2,313	-	20,163	1,626	18,537
ASSICURAZIONI GENERALI, S.p.A.	-	-	-	-	-	-	-	-	-	0
BANESCO SEGUROS, S.A.	672	536	34	39	-	63	-	768	-	768
CHUBB SEGUROS PANAMA, S.A.	212	212	-	-	-	-	-	218	-	218
COMPAÑÍA INTERNACIONAL DE SEGUROS, S.A	3,107	2,359	218	164	-	366	-	15,659	10,882	4,777
GENERAL DE SEGUROS, S.A.	289	215	22	29	1	22	40	511	511	-
MAPFRE PANAMÁ, S.A	4,273	1,391	228	109	3	2,542	-	3,660	3,652	8
MULTIBANK SEGUROS, S.A	120	82	18	5	2	13	-	144	109	35
NACIONAL DE SEGUROS DE PANAMÁ Y CENTROAMÉRICA	340	214	62	39	-	25	-	901	901	-
ÓPTIMA COMPAÑÍA DE SEGUROS, S.A.	1,253	1,002	127	1	-	123	-	3,515	1,575	1,940
PAN AMERICAN LIFE INSURANCE DE PANAMÁ, S.A	-	-	-	-	-	-	-	-	-	-
SAGICOR PANAMÁ, S.A	-	-	-	-	-	-	-	-	-	-
SEGUROS FEDPA, S.A	284	208	10	66	-	-	-	169	52	117
SEGUROS SURAMERICANA, S.A	3,332	2,175	405	201	-	551	-	3,746	-	3,746
VIVIR COMPAÑÍA DE SEGUROS, SA.	-	-	-	-	-	-	-	-	-	-
WORLDWIDE MEDICAL ASSURANCE, LTD	-	-	-	-	-	-	-	-	-	-
SUB-TOTAL	27,517	16,016	3,839	1,084	31	6,547	40	54,931	20,495	34,436



SUPERINTENDENCIA DE SEGUROS Y REASEGUROS DE PANAMA
POLIZAS VIGENTES DE SEGURO DIRECTO TOTALES LOCAL Y EXTERIOR
AL 30 DE JUNIO DE 2018

RAMOS DE SEGUROS	RAMOS GENERALES									
	Riesgos Diversos	Responsabilidad Civil	Robo	Fidelidad y DDD	BBB	Otros	Titulos de Propiedad	Fianzas	Oferta y Cumplimiento	Otras
BUPA PANAMÁ, S.A.	-	-	-	-	-	-	-	-	-	-
LA FLORESTA DE SEGUROS Y VIDA, S.A	1,356	919	-	-	-	437	-	2,804	-	2,804
LA REGIONAL DE SEGUROS, S.A	250	124	4	-	-	122	-	734	264	470
MERCANTIL PANAMÁ SEGUROS, S.A	98	36	-	-	-	62	-	48	-	48
SEGUROS BBA. CORP.	3	2	1	-	-	-	-	192	48	144
SUB-TOTAL	1,707	1,081	5	-	-	621	-	3,778	312	3,466
TOTAL	29,224	17,097	3,844	1,084	31	7,168	40	58,709	20,807	37,902



SUPERINTENDENCIA DE SEGUROS Y REASEGUROS DE PANAMA

PRIMAS SUSCRITAS DE SEGURO DIRECTO TOTALES LOCAL Y EXTERIOR

AL 30 DE JUNIO DE 2018

RAMOS DE SEGUROS	GRAN TOTAL	RAMOS VIDA											
		TOTAL VIDA	Vida Individual	Primer año	Renovación	Accidentes Personales	Individual	Grupo	Invalidez	Salud	Individual	Grupo	Colectivos de Vida
ACERTA SEGUROS	10,656,118.43	1,152,893.81	336,979.21	90,286.42	246,692.79	113,210.34	5,002.19	108,208.15	-	490,667.45	426,595.10	64,072.35	212,036.81
ALIADO SEGUROS	7,374,664.65	610,047.99	-	-	-	93,951.19	1,617.73	92,333.46	-	-	-	-	516,096.80
ASEGURADORA ANCON, S.A	26,980,005.71	9,866,414.70	356,359.30	82,586.75	273,772.55	546,839.62	286,542.85	260,296.77	-	6,689,138.62	5,348,864.11	1,340,274.51	2,274,077.16
ASEGURADORA DEL ISTMO, S.A. (ADISA)	2,706,853.26	358,428.17	172,531.13	54,274.00	118,257.13	47,021.29	-	47,021.29	-	126,959.18	2,241.93	124,717.25	11,916.57
ASEGURADORA GLOBAL, S.A	11,537,847.42	6,073,056.29	356,523.25	356,523.25	-	215,392.03	215,392.03	-	-	-	-	-	5,501,141.01
ASSA COMPAÑÍA DE SEGUROS, S.A	156,980,045.65	68,930,679.36	18,760,453.56	2,175,171.84	16,585,281.72	1,788,667.83	325,803.50	1,462,864.33	-	23,569,012.06	14,082,763.99	9,486,248.07	24,812,545.91
ASSICURAZIONI GENERALI, S.p.A.	31,425,969.11	15,517,635.80	7,321,606.41	1,187,097.80	6,134,508.61	462,639.74	98,038.95	364,600.79	-	5,401,448.27	299,164.60	5,102,283.67	2,331,941.38
BANESCO SEGUROS, S.A.	10,145,295.41	4,991,162.15	756,516.94	224,374.10	532,142.84	36,481.28	16,459.21	20,022.07	-	43,330.55	-	43,330.55	4,154,833.38
CHUBB SEGUROS PANAMA, S.A.	3,587,455.56	630,881.77	-	-	-	627,548.58	-	627,548.58	-	-	-	-	3,333.19
COMPAÑÍA INTERNACIONAL DE SEGUROS, S.A	125,352,933.12	54,646,164.60	13,395,675.95	1,560,257.69	11,835,418.26	2,613,299.13	291,753.76	2,321,545.37	-	23,817,860.47	13,779,635.59	10,038,224.88	14,819,329.05
GENERAL DE SEGUROS, S.A.	22,516,226.56	12,262,280.64	-	-	-	4,408.69	4,408.69	-	-	-	-	-	12,257,871.95
MAPFRE PANAMÁ, S.A	117,190,213.44	56,898,432.25	11,749,148.75	1,384,772.25	10,364,376.50	1,004,550.67	640,091.88	364,458.79	-	31,922,686.43	13,428,137.05	18,494,549.38	12,222,046.40
MULTIBANK SEGUROS, S.A	7,232,115.28	3,849,266.39	160,188.63	58,653.86	101,534.77	308,679.98	308,565.86	114.12	-	-	-	-	3,380,397.78
NACIONAL DE SEGUROS DE PANAMÁ Y CENTROAMÉRICA	10,082,377.19	503,558.73	140,001.77	27,019.79	112,981.98	102,994.04	73,356.53	29,637.51	-	-	-	-	260,562.92
ÓPTIMA COMPAÑÍA DE SEGUROS, S.A.	8,048,383.03	1,341,924.65	13,466.86	13,466.86	-	446,256.55	23,196.61	423,059.94	-	-	-	-	882,201.24
PAN AMERICAN LIFE INSURANCE DE PANAMÁ, S.A	64,220,115.33	64,220,115.33	16,173,501.08	3,220,770.88	12,952,730.20	1,119,382.45	679,920.15	439,462.30	-	38,732,395.95	7,307,537.80	31,424,858.15	8,194,835.85
SAGICOR PANAMÁ, S.A	2,042,303.59	2,042,303.59	322,227.57	64,445.51	257,782.06	43,600.77	-	43,600.77	-	1,528,295.83	1,022,091.07	506,204.76	148,179.42
SEGUROS FEDPA, S.A	19,725,280.25	3,408,607.00	16,564.82	15,601.69	963.13	1,224,054.09	674,044.17	550,009.92	-	28,004.50	-	28,004.50	2,139,983.59
SEGUROS SURAMERICANA, S.A	71,480,429.04	26,063,288.20	11,163,024.88	2,143,526.91	9,019,497.97	3,986,835.98	3,301,987.85	684,848.13	-	467,428.49	467,428.49	-	10,445,998.85
VIVIR COMPAÑÍA DE SEGUROS, SA.	3,987,138.24	3,987,138.24	-	-	-	646.68	-	646.68	-	3,628,611.65	2,769,263.92	859,347.73	357,879.91
WORLDWIDE MEDICAL ASSURANCE, LTD	12,320,667.56	12,320,667.56	1,817,112.97	441,196.46	1,375,916.51	2,793.29	-	2,793.29	-	10,283,019.15	6,885,079.81	3,397,939.34	217,742.15
SUB-TOTAL	\$725,592,437.83	\$349,674,947.22	\$83,011,883.08	\$13,100,026.06	\$69,911,857.02	\$14,789,254.22	\$6,946,181.96	\$7,843,072.26	\$0.00	\$146,728,858.60	\$65,818,803.46	\$80,910,055.14	\$105,144,951.32



SUPERINTENDENCIA DE SEGUROS Y REASEGUROS DE PANAMA

PRIMAS SUSCRITAS DE SEGURO DIRECTO TOTALES LOCAL Y EXTERIOR

AL 30 DE JUNIO DE 2018

RAMOS DE SEGUROS	GRAN TOTAL	RAMOS VIDA											
		TOTAL VIDA	Vida Individual	Primer año	Renovación	Accidentes Personales	Individual	Grupo	Invalidez	Salud	Individual	Grupo	Colectivos de Vida
BUPA PANAMÁ, S.A.	2,579,098.93	2,579,098.93	-	-	-	-	-	-	-	2,579,098.93	2,070,993.00	508,105.93	-
LA FLORESTA DE SEGUROS Y VIDA, S.A	3,878,360.70	1,257,170.00	68,885.30	31,066.90	37,818.40	339,208.70	5,793.70	333,415.00	-	806,241.60	552,189.40	254,052.20	42,834.40
LA REGIONAL DE SEGUROS, S.A	6,347,401.17	334,065.76	201,567.08	67,050.99	134,516.09	68,808.68	9,682.01	59,126.67	-	2,411.93	2,411.93	-	61,278.07
MERCANTIL PANAMÁ SEGUROS, S.A	3,451,085.28	1,910,402.72	219,111.92	89,382.25	129,729.67	28,138.54	28,138.54	-	-	1,631,404.50	1,631,404.50	-	31,747.76
SEGUROS BBA. CORP.	1,839,019.87	1,608,261.70	-	-	-	(6,106.94)	(6,106.94)	-	-	-	-	-	1,614,368.64
SUB-TOTAL	18,094,965.95	7,688,999.11	489,564.30	187,500.14	302,064.16	430,048.98	37,507.31	392,541.67	-	5,019,156.96	4,256,998.83	762,158.13	1,750,228.87
TOTAL	\$743,687,403.78	\$357,363,946.33	\$83,501,447.38	\$13,287,526.20	\$70,213,921.18	\$15,219,303.20	\$6,983,689.27	\$8,235,613.93	\$0.00	\$151,748,015.56	\$70,075,802.29	\$81,672,213.27	\$106,895,180.19



SUPERINTENDENCIA DE SEGUROS Y REASEGUROS DE PANAMA

PRIMAS SUSCRITAS DE SEGURO DIRECTO TOTALES LOCAL Y EXTERIOR

AL 30 DE JUNIO DE 2018

RAMOS DE SEGUROS	RAMOS GENERALES											
	TOTAL GENERALES	Incendio y Líneas Aliadas	Residencial	Comercial	Industrial	Vida Industrial	Anualidades	Rentas Vitalicias	Pérdida de Ingresos	Multirisgo	Residencial	Comercial e Industrial
ACERTA SEGUROS	9,503,224.62	946,908.57	365,938.51	565,954.39	15,015.67	7,927.53	-	-	-	113,284.67	119,800.64	(6,515.97)
ALIADO SEGUROS	6,764,616.66	743,808.51	120,619.25	617,370.50	5,818.76	-	-	-	-	35,650.88	18,695.87	16,955.01
ASEGURADORA ANCON, S.A	17,113,591.01	2,006,636.81	381,841.17	1,095,667.39	529,128.25	-	-	-	-	237,829.49	53,801.18	184,028.31
ASEGURADORA DEL ISTMO, S.A. (ADISA)	2,348,425.09	27,130.79	27,130.79	-	-	-	-	-	-	-	-	-
ASEGURADORA GLOBAL, S.A	5,464,791.13	838,099.03	728,855.97	109,243.06	-	-	-	-	-	-	-	-
ASSA COMPAÑÍA DE SEGUROS, S.A	88,049,366.29	25,055,594.41	5,493,781.38	19,538,409.83	23,403.20	-	-	-	-	1,171,458.56	793,027.98	378,430.58
ASSICURAZIONI GENERALI, S.p.A.	15,908,333.31	4,786,703.09	2,568,433.20	2,076,925.05	141,344.84	-	-	-	-	992,007.55	497,769.43	494,238.12
BANESCO SEGUROS, S.A.	5,154,133.26	581,612.71	-	581,612.71	-	-	-	-	-	317,145.67	71,549.35	245,596.32
CHUBB SEGUROS PANAMA, S.A.	2,956,573.79	1,071,357.61	-	1,071,357.61	-	-	-	-	-	182,934.85	-	182,934.85
COMPAÑÍA INTERNACIONAL DE SEGUROS, S.A	70,706,768.52	8,396,209.81	8,396,209.81	-	-	-	-	-	-	221,241.22	221,241.22	-
GENERAL DE SEGUROS, S.A.	10,253,945.92	2,356,871.61	2,356,871.61	-	-	-	-	-	-	29,625.84	19,520.20	10,105.64
MAPFRE PANAMÁ, S.A	60,291,781.19	5,985,458.60	-	5,985,458.60	-	-	-	-	-	-	-	-
MULTIBANK SEGUROS, S.A	3,382,848.89	512,412.78	337,918.09	167,641.19	6,853.50	-	-	-	-	19,073.85	8,219.61	10,854.24
NACIONAL DE SEGUROS DE PANAMÁ Y CENTROAMÉRICA	9,578,818.46	2,621,938.17	326,119.63	2,295,818.54	-	-	-	-	-	-	-	-
ÓPTIMA COMPAÑÍA DE SEGUROS, S.A.	6,706,458.38	815,689.53	292,086.50	433,127.97	90,475.06	-	-	-	-	77,767.58	27,950.51	49,817.07
PAN AMERICAN LIFE INSURANCE DE PANAMÁ, S.A	-	-	-	-	-	-	-	-	-	-	-	-
SAGICOR PANAMÁ, S.A	-	-	-	-	-	-	-	-	-	-	-	-
SEGUROS FEDPA, S.A	16,316,673.25	148,234.11	148,234.11	-	-	-	-	-	-	82,580.46	5,554.55	77,025.91
SEGUROS SURAMERICANA, S.A	45,417,140.84	9,101,548.72	8,157,952.92	943,595.80	-	-	-	-	-	-	-	-
VIVIR COMPAÑÍA DE SEGUROS, SA.	-	-	-	-	-	-	-	-	-	-	-	-
WORLDWIDE MEDICAL ASSURANCE, LTD	-	-	-	-	-	-	-	-	-	-	-	-
SUB-TOTAL	\$375,917,490.61	\$65,996,214.86	\$29,701,992.94	\$35,482,182.64	\$812,039.28	\$7,927.53	\$0.00	\$0.00	\$0.00	\$3,480,600.62	\$1,837,130.54	\$1,643,470.08



SUPERINTENDENCIA DE SEGUROS Y REASEGUROS DE PANAMA

PRIMAS SUSCRITAS DE SEGURO DIRECTO TOTALES LOCAL Y EXTERIOR

AL 30 DE JUNIO DE 2018

RAMOS DE SEGUROS	RAMOS GENERALES											
	TOTAL GENERALES	Incendio y Líneas Aliadas	Residencial	Comercial	Industrial	Vida Industrial	Anualidades	Rentas Vitalicias	Pérdida de Ingresos	Multiriesgo	Residencial	Comercial e Industrial
BUPA PANAMÁ, S.A.	-	-	-	-	-	-	-	-	-	-	-	-
LA FLORESTA DE SEGUROS Y VIDA, S.A	2,621,190.70	352,874.40	86,768.79	266,105.61	-	-	-	-	-	-	-	-
LA REGIONAL DE SEGUROS, S.A	6,013,335.41	135,509.52	51,143.84	84,365.68	-	-	-	-	-	57,599.53	9,205.84	48,393.69
MERCANTIL PANAMÁ SEGUROS, S.A	1,540,682.56	-	-	-	-	-	-	-	-	74,279.70	36,536.47	37,743.23
SEGUROS BBA. CORP.	230,758.17	1,380.57	(562.73)	1,943.30	-	-	-	-	-	-	-	-
SUB-TOTAL	10,405,966.84	489,764.49	137,349.90	352,414.59	-	-	-	-	-	131,879.23	45,742.31	86,136.92
TOTAL	\$386,323,457.45	\$66,485,979.35	\$29,839,342.84	\$35,834,597.23	\$812,039.28	\$7,927.53	\$0.00	\$0.00	\$0.00	\$3,612,479.85	\$1,882,872.85	\$1,729,607.00



SUPERINTENDENCIA DE SEGUROS Y REASEGUROS DE PANAMA

PRIMAS SUSCRITAS DE SEGURO DIRECTO TOTALES LOCAL Y EXTERIOR

AL 30 DE JUNIO DE 2018

RAMOS DE SEGUROS	RAMOS GENERALES														
	Transporte de Carga	Terrestre	Marítimo	Aéreo	Casco	Marítimo	Aéreo	Automóvil	Ramos Técnicos	TRC TRM	Equipo Electrónico	Caldera y Maquinaria	Rotura de Maquinaria	Equipo Pesado	Vidrios
ACERTA SEGUROS	177,342.02	5,921.79	166,750.98	4,669.25	326,357.31	91,264.26	235,093.05	4,122,270.71	711,489.46	523,855.89	7,526.77	-	74,734.16	105,372.64	-
ALIADO SEGUROS	183,027.44	183,027.44	-	-	99,099.25	49,296.36	49,802.89	1,497,986.68	308,999.83	240,565.11	3,758.23	-	14,719.74	49,956.75	-
ASEGURADORA ANCON, S.A	255,478.69	239,063.81	15,788.76	626.12	491,287.24	40,256.42	451,030.82	12,123,888.47	390,804.29	197,063.09	46,077.68	-	47,484.98	100,095.21	83.33
ASEGURADORA DEL ISTMO, S.A. (ADISA)	1,808.51	1,808.51	-	-	128.16	128.16	-	9,981.74	102,049.95	93,748.79	6,330.13	-	-	1,971.03	-
ASEGURADORA GLOBAL, S.A	-	-	-	-	-	-	-	3,225,238.52	-	-	-	-	-	-	-
ASSA COMPAÑÍA DE SEGUROS, S.A	2,878,474.15	427,099.69	2,451,374.46	-	3,767,407.81	679,824.35	3,087,583.46	22,712,558.86	2,443,447.74	1,981,241.83	272,162.78	166,371.82	23,671.31	-	-
ASSICURAZIONI GENERALI, S.p.A.	808,752.01	-	808,752.01	-	229,790.82	223,877.35	5,913.47	7,197,521.48	886,359.48	438,338.06	125,213.17	-	59,194.18	263,614.07	-
BANESCO SEGUROS, S.A.	76,258.37	76,258.37	-	-	85,750.38	85,750.38	-	1,934,112.63	482,968.69	355,806.68	12,412.79	-	54,578.28	60,170.94	-
CHUBB SEGUROS PANAMA, S.A.	229,166.04	-	229,166.04	-	-	-	-	-	255,798.52	255,798.52	-	-	-	-	-
COMPAÑÍA INTERNACIONAL DE SEGUROS, S.A	3,483,675.66	3,483,675.66	-	-	2,492,657.50	1,325,748.45	1,166,909.05	21,537,515.16	5,349,710.68	4,794,381.01	102,543.56	-	106,824.16	345,961.95	-
GENERAL DE SEGUROS, S.A.	95,611.80	6,380.60	89,231.20	-	24,962.20	23,687.20	1,275.00	2,027,178.24	614,595.41	418,218.26	144,371.01	-	30,123.43	21,882.71	-
MAPFRE PANAMÁ, S.A	1,233,316.98	1,233,316.98	-	-	1,029,584.03	(1,167,628.97)	2,197,213.00	21,631,579.00	3,389,875.88	3,055,369.96	89,410.86	-	66,293.75	178,801.31	-
MULTIBANK SEGUROS, S.A	8,768.60	7,724.97	1,043.63	-	815,580.06	470,522.05	345,058.01	1,108,944.44	195,106.04	154,961.25	10,069.50	-	17,967.97	12,107.32	-
NACIONAL DE SEGUROS DE PANAMÁ Y CENTROAMÉRICA	37,414.38	4,974.83	32,439.55	-	134,514.16	35,714.29	98,799.87	1,405.39	565,121.75	486,160.14	695.59	-	22,257.54	56,008.48	-
ÓPTIMA COMPAÑÍA DE SEGUROS, S.A.	293,432.71	85,411.32	204,187.04	3,834.35	207,260.87	239,268.95	(32,008.08)	1,796,638.75	660,613.58	418,506.67	15,264.82	-	68,451.36	158,390.73	-
PAN AMERICAN LIFE INSURANCE DE PANAMÁ, S.A	-	-	-	-	-	-	-	-	-	-	-	-	-	-	-
SAGICOR PANAMÁ, S.A	-	-	-	-	-	-	-	-	-	-	-	-	-	-	-
SEGUROS FEDPA, S.A	77,595.63	77,595.63	-	-	10,773.00	10,773.00	-	15,598,154.91	71,468.30	167.57	5,979.45	-	8,877.04	56,444.24	-
SEGUROS SURAMERICANA, S.A	903,284.33	903,284.33	-	-	(400.74)	(400.74)	-	27,322,644.98	1,499,653.59	1,209,684.06	79,603.68	-	63,990.71	146,390.14	(15.00)
VIVIR COMPAÑÍA DE SEGUROS, SA.	-	-	-	-	-	-	-	-	-	-	-	-	-	-	-
WORLDWIDE MEDICAL ASSURANCE, LTD	-	-	-	-	-	-	-	-	-	-	-	-	-	-	-
SUB-TOTAL	\$10,743,407.32	\$6,735,543.93	\$3,998,733.67	\$9,129.72	\$9,714,752.05	\$2,108,081.51	\$7,606,670.54	\$143,847,619.96	\$17,928,063.19	\$14,623,866.89	\$921,420.02	\$166,371.82	\$659,168.61	\$1,557,167.52	\$68.33



SUPERINTENDENCIA DE SEGUROS Y REASEGUROS DE PANAMA

PRIMAS SUSCRITAS DE SEGURO DIRECTO TOTALES LOCAL Y EXTERIOR

AL 30 DE JUNIO DE 2018

RAMOS DE SEGUROS	RAMOS GENERALES														
	Transporte de Carga	Terrestre	Marítimo	Aéreo	Casco	Marítimo	Aéreo	Automóvil	Ramos Técnicos	TRC TRM	Equipo Electrónico	Caldera y Maquinaria	Rotura de Maquinaria	Equipo Pesado	Vidrios
BUPA PANAMÁ, S.A.	-	-	-	-	-	-	-	-	-	-	-	-	-	-	-
LA FLORESTA DE SEGUROS Y VIDA, S.A	40,633.20	40,633.20	-	-	-	-	-	600,497.90	165,058.03	129,245.18	13,010.30	-	-	22,802.55	-
LA REGIONAL DE SEGUROS, S.A	310.00	310.00	-	-	64,635.08	18,693.78	45,941.30	4,864,708.86	124,361.46	106,080.05	-	-	1,262.00	17,019.41	-
MERCANTIL PANAMÁ SEGUROS, S.A	-	-	-	-	-	-	-	177,490.20	-	-	-	-	-	-	-
SEGUROS BBA. CORP.	(2,608.30)	(2,608.30)	-	-	236,824.55	-	236,824.55	(3,386.54)	-	-	-	-	-	-	-
SUB-TOTAL	38,334.90	38,334.90	-	-	301,459.63	18,693.78	282,765.85	5,639,310.42	289,419.49	235,325.23	13,010.30	-	1,262.00	39,821.96	-
TOTAL	\$10,781,742.22	\$6,773,878.83	\$3,998,733.67	\$9,129.72	\$10,016,211.68	\$2,126,775.29	\$7,889,436.39	\$149,486,930.38	\$18,217,482.68	\$14,859,192.12	\$934,430.32	\$166,371.82	\$660,430.61	\$1,596,989.48	\$68.33



SUPERINTENDENCIA DE SEGUROS Y REASEGUROS DE PANAMA

PRIMAS SUSCRITAS DE SEGURO DIRECTO TOTALES LOCAL Y EXTERIOR

AL 30 DE JUNIO DE 2018

RAMOS DE SEGUROS	RAMOS GENERALES									
	Riesgos Diversos	Responsabilidad Civil	Robo	Fidelidad y DDD	BBB	Otros	Titulos de Propiedad	Fianzas	Oferta y Cumplimiento	Otras
ACERTA SEGUROS	777,423.66	553,591.18	37,675.30	107,006.63	-	79,150.55	-	2,320,220.69	141,103.54	2,179,117.15
ALIADO SEGUROS	1,422,415.06	329,039.69	9,335.81	1.15	-	1,084,038.41	-	2,473,629.01	2,029,102.90	444,526.11
ASEGURADORA ANCON, S.A	680,842.07	372,670.30	37,503.24	-	-	270,668.53	-	926,823.95	115,852.28	810,971.67
ASEGURADORA DEL ISTMO, S.A. (ADISA)	75,689.03	60,577.44	9,181.80	759.65	-	5,170.14	-	2,131,636.91	1,987,500.84	144,136.07
ASEGURADORA GLOBAL, S.A	1,027,289.52	-	-	-	-	1,027,289.52	-	374,164.06	294,007.62	80,156.44
ASSA COMPAÑÍA DE SEGUROS, S.A	23,731,116.53	8,539,275.63	3,354,195.54	2,981,409.23	606,175.96	8,250,060.17	-	6,289,308.23	4,559,590.84	1,729,717.39
ASSICURAZIONI GENERALI, S.p.A.	944,400.25	647,377.23	195,388.44	-	-	101,634.58	-	62,798.63	23,069.18	39,729.45
BANESCO SEGUROS, S.A.	800,947.86	379,367.33	21,017.94	392,566.40	-	7,996.19	-	875,336.95	-	875,336.95
CHUBB SEGUROS PANAMA, S.A.	922,360.15	922,360.15	-	-	-	-	-	294,956.62	-	294,956.62
COMPAÑÍA INTERNACIONAL DE SEGUROS, S.A	18,237,618.94	2,469,222.74	367,168.47	180,902.06	-	15,220,325.67	-	10,988,139.55	440,957.96	10,547,181.59
GENERAL DE SEGUROS, S.A.	4,416,533.91	256,434.57	12,418.28	4,922.39	-	4,142,758.67	-	688,566.91	688,566.91	-
MAPFRE PANAMÁ, S.A	6,872,512.24	2,295,653.74	161,837.85	121,537.46	207,996.92	4,085,486.27	-	20,149,454.46	19,954,060.98	195,393.48
MULTIBANK SEGUROS, S.A	589,885.29	104,362.66	16,197.20	-	-	469,325.43	-	133,077.83	85,672.51	47,405.32
NACIONAL DE SEGUROS DE PANAMÁ Y CENTROAMÉRICA	761,578.02	379,414.23	71,655.34	12,515.94	-	297,992.51	-	5,456,846.59	5,456,846.59	-
ÓPTIMA COMPAÑÍA DE SEGUROS, S.A.	1,375,185.13	657,128.30	72,145.31	32.31	-	645,879.21	-	1,479,870.23	117,341.08	1,362,529.15
PAN AMERICAN LIFE INSURANCE DE PANAMÁ, S.A	-	-	-	-	-	-	-	-	-	-
SAGICOR PANAMÁ, S.A	-	-	-	-	-	-	-	-	-	-
SEGUROS FEDPA, S.A	279,319.14	60,646.02	15,853.29	202,819.83	-	-	-	48,547.70	24,467.90	24,079.80
SEGUROS SURAMERICANA, S.A	4,171,216.53	1,107,350.29	163,947.99	28,388.05	-	2,871,530.20	-	2,419,193.43	-	2,419,193.43
VIVIR COMPAÑÍA DE SEGUROS, SA.	-	-	-	-	-	-	-	-	-	-
WORLDWIDE MEDICAL ASSURANCE, LTD	-	-	-	-	-	-	-	-	-	-
SUB-TOTAL	\$67,086,333.33	\$19,134,471.50	\$4,545,521.80	\$4,032,861.10	\$814,172.88	\$38,559,306.05	\$0.00	\$57,112,571.75	\$35,918,141.13	\$21,194,430.62



SUPERINTENDENCIA DE SEGUROS Y REASEGUROS DE PANAMA

PRIMAS SUSCRITAS DE SEGURO DIRECTO TOTALES LOCAL Y EXTERIOR

AL 30 DE JUNIO DE 2018

RAMOS DE SEGUROS	RAMOS GENERALES									
	Riesgos Diversos	Responsabilidad Civil	Robo	Fidelidad y DDD	BBB	Otros	Titulos de Propiedad	Fianzas	Oferta y Cumplimiento	Otras
BUPA PANAMÁ, S.A.	-	-	-	-	-	-	-	-	-	-
LA FLORESTA DE SEGUROS Y VIDA, S.A	858,618.97	480,854.87	-	-	-	377,764.10	-	603,508.20	-	603,508.20
LA REGIONAL DE SEGUROS, S.A	205,674.79	84,446.60	5,140.20	-	-	116,087.99	-	560,536.17	362,132.10	198,404.07
MERCANTIL PANAMÁ SEGUROS, S.A	1,263,175.24	65,343.93	-	-	-	1,197,831.31	-	25,737.42	-	25,737.42
SEGUROS BBA. CORP.	(1,452.11)	(1,165.98)	(286.13)	-	-	-	-	-	-	-
SUB-TOTAL	2,326,016.89	629,479.42	4,854.07	-	-	1,691,683.40	-	1,189,781.79	362,132.10	827,649.69
TOTAL	\$69,412,350.22	\$19,763,950.92	\$4,550,375.87	\$4,032,861.10	\$814,172.88	\$40,250,989.45	\$0.00	\$58,302,353.54	\$36,280,273.23	\$22,022,080.31



SUPERINTENDENCIA DE SEGUROS Y REASEGUROS DE PANAMA
SINIESTROS PAGADOS DE SEGURO DIRECTO TOTALES LOCAL Y EXTERIOR
AL 30 DE JUNIO DE 2018

RAMOS DE SEGUROS	GRAN TOTAL	RAMOS VIDA											
		TOTAL VIDA	Vida Individual	Primer año	Renovación	Accidentes Personales	Individual	Grupo	Invalidez	Salud	Individual	Grupo	Colectivos de Vida
ACERTA SEGUROS	4,259,115.36	703,652.63	124.66	124.66	-	66,825.91	49,717.50	17,108.41	-	478,867.00	426,954.50	51,912.50	157,835.06
ALIADO SEGUROS	2,639,579.63	348,451.74	-	-	-	38,254.36	-	38,254.36	-	-	-	-	310,197.38
ASEGURADORA ANCON, S.A	13,785,043.39	6,278,716.10	210,750.00	-	210,750.00	109,000.36	59,239.38	49,760.98	-	4,843,368.62	3,875,013.08	968,355.54	1,115,597.12
ASEGURADORA DEL ISTMO, S.A. (ADISA)	583,534.56	13,037.83	-	-	-	9,050.12	-	9,050.12	-	2,600.60	2,600.60	-	1,387.11
ASEGURADORA GLOBAL, S.A	4,197,622.61	1,368,037.37	1,200.00	1,200.00	-	2,000.00	2,000.00	-	-	-	-	-	1,364,837.37
ASSA COMPAÑÍA DE SEGUROS, S.A	63,315,087.14	30,318,453.56	5,813,465.27	5,812,962.72	502.55	358,437.21	22,562.37	335,874.84	-	18,478,331.80	9,955,872.69	8,522,459.11	5,668,219.28
ASSICURAZIONI GENERALI, S.p.A.	16,176,859.41	4,834,736.23	1,086,543.07	986,515.36	100,027.71	55,118.68	11,248.60	43,870.08	-	3,322,508.17	367,741.70	2,954,766.47	370,566.31
BANESCO SEGUROS, S.A.	2,332,816.83	347,382.44	79,068.75	79,068.75	-	153.00	-	153.00	-	104,083.86	-	104,083.86	164,076.83
CHUBB SEGUROS PANAMA, S.A.	1,942,083.23	46,718.93	-	-	-	46,718.93	-	46,718.93	-	-	-	-	-
COMPAÑÍA INTERNACIONAL DE SEGUROS, S.A	55,574,512.56	28,806,117.81	3,489,146.75	3,487,625.67	1,521.08	378,586.55	19,591.36	358,995.19	-	19,165,284.56	11,504,690.67	7,660,593.89	5,773,099.95
GENERAL DE SEGUROS, S.A.	3,951,428.35	2,014,731.13	-	-	-	-	-	-	-	-	-	-	2,014,731.13
MAPFRE PANAMÁ, S.A	81,669,253.20	38,336,472.88	3,150,661.84	544,246.69	2,606,415.15	760,316.36	181,117.05	579,199.31	-	27,773,756.80	9,711,525.82	18,062,230.98	6,651,737.88
MULTIBANK SEGUROS, S.A	1,692,333.29	1,017,327.31	-	-	-	43,688.05	43,688.05	-	-	-	-	-	973,639.26
NACIONAL DE SEGUROS DE PANAMÁ Y CENTROAMÉRICA	8,742,012.70	65,688.93	-	-	-	423.39	423.39	-	-	-	-	-	65,265.54
ÓPTIMA COMPAÑÍA DE SEGUROS, S.A.	2,051,464.98	304,443.98	-	-	-	129,796.92	-	129,796.92	-	-	-	-	174,647.06
PAN AMERICAN LIFE INSURANCE DE PANAMÁ, S.A	35,124,516.95	35,124,516.95	7,692,514.61	-	7,692,514.61	172,938.05	121,479.70	51,458.35	-	25,475,322.76	4,420,915.98	21,054,406.78	1,783,741.53
SAGICOR PANAMÁ, S.A	1,771,474.51	1,771,474.51	15,000.00	-	15,000.00	5,554.13	-	5,554.13	-	1,748,782.38	1,546,937.62	201,844.76	2,138.00
SEGUROS FEDPA, S.A	8,762,811.71	1,350,250.68	-	-	-	243,742.73	243,742.73	-	-	115,894.80	83,409.53	32,485.27	990,613.15
SEGUROS SURAMERICANA, S.A	25,478,250.46	6,022,097.83	2,861,172.66	189,786.65	2,671,386.01	223,238.98	179,687.94	43,551.04	-	-	-	-	2,937,686.19
VIVIR COMPAÑÍA DE SEGUROS, SA.	3,827,797.31	3,827,797.31	-	-	-	-	-	-	-	3,760,861.82	2,956,448.83	804,412.99	66,935.49
WORLDWIDE MEDICAL ASSURANCE, LTD	8,225,417.32	8,225,417.32	20,000.00	10,000.00	10,000.00	1,808.24	-	1,808.24	-	8,123,461.90	5,054,672.42	3,068,789.48	80,147.18
SUB-TOTAL	\$346,103,015.50	\$171,125,523.47	\$24,419,647.61	\$11,111,530.50	\$13,308,117.11	\$2,645,651.97	\$934,498.07	\$1,711,153.90	\$0.00	\$113,393,125.07	\$49,906,783.44	\$63,486,341.63	\$30,667,098.82



SUPERINTENDENCIA DE SEGUROS Y REASEGUROS DE PANAMA
SINIESTROS PAGADOS DE SEGURO DIRECTO TOTALES LOCAL Y EXTERIOR
AL 30 DE JUNIO DE 2018

RAMOS DE SEGUROS	GRAN TOTAL	RAMOS VIDA											
		TOTAL VIDA	Vida Individual	Primer año	Renovación	Accidentes Personales	Individual	Grupo	Invalidez	Salud	Individual	Grupo	Colectivos de Vida
BUPA PANAMÁ, S.A.	1,867,843.61	1,867,843.61	-	-	-	-	-	-	-	1,867,843.61	1,513,754.62	354,088.99	-
LA FLORESTA DE SEGUROS Y VIDA, S.A	1,729,573.40	594,340.50	-	-	-	70,716.00	-	70,716.00	-	521,524.50	326,042.10	195,482.40	2,100.00
LA REGIONAL DE SEGUROS, S.A	2,304,598.39	22,071.08	-	-	-	-	-	-	-	-	-	-	22,071.08
MERCANTIL PANAMÁ SEGUROS, S.A	1,673,403.30	1,470,747.89	-	-	-	-	-	-	-	1,470,747.89	1,470,747.89	-	-
SEGUROS BBA. CORP.	991,031.04	1,060.00	-	-	-	160.00	160.00	-	-	-	-	-	900.00
SUB-TOTAL	8,566,449.74	3,956,063.08	-	-	-	70,876.00	160.00	70,716.00	-	3,860,116.00	3,310,544.61	549,571.39	25,071.08
TOTAL	\$354,669,465.24	\$175,081,586.55	\$24,419,647.61	\$11,111,530.50	\$13,308,117.11	\$2,716,527.97	\$934,658.07	\$1,781,869.90	\$0.00	\$117,253,241.07	\$53,217,328.05	\$64,035,913.02	\$30,692,169.90



SUPERINTENDENCIA DE SEGUROS Y REASEGUROS DE PANAMA
SINIESTROS PAGADOS DE SEGURO DIRECTO TOTALES LOCAL Y EXTERIOR
AL 30 DE JUNIO DE 2018

RAMOS DE SEGUROS	RAMOS GENERALES											
	TOTAL GENERALES	Incendio y Líneas Aliadas	Residencial	Comercial	Industrial	Vida Industrial	Anualidades	Rentas Vitalicias	Pérdida de Ingresos	Multirisgo	Residencial	Comercial e Industrial
ACERTA SEGUROS	3,555,462.73	34,430.15	11,755.81	22,674.34	-	-	-	-	-	19,687.01	4,934.48	14,752.53
ALIADO SEGUROS	2,291,127.89	82,634.96	7,150.41	75,484.55	-	-	-	-	-	285,797.92	6,733.39	279,064.53
ASEGURADORA ANCON, S.A	7,506,327.29	520,110.62	11,799.23	436,871.48	71,439.91	-	-	-	-	33,162.64	8,144.54	25,018.10
ASEGURADORA DEL ISTMO, S.A. (ADISA)	570,496.73	40.29	40.29	-	-	-	-	-	-	-	-	-
ASEGURADORA GLOBAL, S.A	2,829,585.24	7,238.47	7,238.47	-	-	-	-	-	-	-	-	-
ASSA COMPAÑÍA DE SEGUROS, S.A	32,996,633.58	3,250,462.10	2,346,923.04	970,576.72	-	-	-	-	-	355,791.20	232,474.69	123,316.51
ASSICURAZIONI GENERALI, S.p.A.	11,342,123.18	2,835,945.87	474,789.97	2,361,155.90	-	-	-	-	-	393,991.41	158,448.57	235,542.84
BANESCO SEGUROS, S.A.	1,985,434.39	18,263.39	-	18,263.39	-	-	-	-	-	105,339.04	19,160.91	86,178.13
CHUBB SEGUROS PANAMA, S.A.	1,895,364.30	1,841,482.72	-	1,841,482.72	-	-	-	-	-	5,000.00	-	5,000.00
COMPAÑÍA INTERNACIONAL DE SEGUROS, S.A	26,768,394.75	2,881,034.12	2,881,034.12	-	-	-	-	-	-	25,947.41	25,947.41	-
GENERAL DE SEGUROS, S.A.	1,936,697.22	77,916.97	77,916.97	-	-	-	-	-	-	3,818.68	1,028.17	2,790.51
MAPFRE PANAMÁ, S.A	43,332,780.32	3,333,925.88	-	3,333,925.88	-	-	-	-	-	-	-	-
MULTIBANK SEGUROS, S.A	675,005.98	2,394.48	2,394.48	-	-	-	-	-	-	121.98	121.98	-
NACIONAL DE SEGUROS DE PANAMÁ Y CENTROAMÉRICA	8,676,323.77	6,866,699.03	50,409.72	6,816,289.31	-	-	-	-	-	-	-	-
ÓPTIMA COMPAÑÍA DE SEGUROS, S.A.	1,747,021.00	76,448.22	625.00	31,166.38	44,656.84	-	-	-	-	49,700.23	44,981.12	4,719.11
PAN AMERICAN LIFE INSURANCE DE PANAMÁ, S.A	-	-	-	-	-	-	-	-	-	-	-	-
SAGICOR PANAMÁ, S.A	-	-	-	-	-	-	-	-	-	-	-	-
SEGUROS FEDPA, S.A	7,412,561.03	6,073.21	6,073.21	-	-	-	-	-	-	-	-	-
SEGUROS SURAMERICANA, S.A	19,456,152.63	2,302,927.67	2,137,524.75	165,402.92	-	-	-	-	-	-	-	-
VIVIR COMPAÑÍA DE SEGUROS, SA.	-	-	-	-	-	-	-	-	-	-	-	-
WORLDWIDE MEDICAL ASSURANCE, LTD	-	-	-	-	-	-	-	-	-	-	-	-
SUB-TOTAL	\$174,977,492.03	\$24,138,028.15	\$8,015,675.47	\$16,073,293.59	\$116,096.75	\$0.00	\$0.00	\$0.00	\$0.00	\$1,278,357.52	\$501,975.26	\$776,382.26



SUPERINTENDENCIA DE SEGUROS Y REASEGUROS DE PANAMA
SINIESTROS PAGADOS DE SEGURO DIRECTO TOTALES LOCAL Y EXTERIOR
AL 30 DE JUNIO DE 2018

RAMOS DE SEGUROS	RAMOS GENERALES											
	TOTAL GENERALES	Incendio y Líneas Aliadas	Residencial	Comercial	Industrial	Vida Industrial	Anualidades	Rentas Vitalicias	Pérdida de Ingresos	Multiriesgo	Residencial	Comercial e Industrial
BUPA PANAMÁ, S.A.	-	-	-	-	-	-	-	-	-	-	-	-
LA FLORESTA DE SEGUROS Y VIDA, S.A	1,135,232.90	125,230.70	125,230.70	-	-	-	-	-	-	-	-	-
LA REGIONAL DE SEGUROS, S.A	2,282,527.31	10,700.85	10,240.85	460.00	-	-	-	-	-	96,867.24	2,732.87	94,134.37
MERCANTIL PANAMÁ SEGUROS, S.A	202,655.41	-	-	-	-	-	-	-	-	18,997.34	3,416.67	15,580.67
SEGUROS BBA. CORP.	989,971.04	-	-	-	-	-	-	-	-	-	-	-
SUB-TOTAL	4,610,386.66	135,931.55	135,471.55	460.00	-	-	-	-	-	115,864.58	6,149.54	109,715.04
TOTAL	\$179,587,878.69	\$24,273,959.70	\$8,151,147.02	\$16,073,753.59	\$116,096.75	\$0.00	\$0.00	\$0.00	\$0.00	\$1,394,222.10	\$508,124.80	\$886,097.30



SUPERINTENDENCIA DE SEGUROS Y REASEGUROS DE PANAMA
SINIESTROS PAGADOS DE SEGURO DIRECTO TOTALES LOCAL Y EXTERIOR
AL 30 DE JUNIO DE 2018

RAMOS DE SEGUROS	RAMOS GENERALES														
	Transporte de Carga	Terrestre	Marítimo	Aéreo	Casco	Marítimo	Aéreo	Automóvil	Ramos Técnicos	TRC TRM	Equipo Electrónico	Caldera y Maquinaria	Rotura de Maquinaria	Equipo Pesado	Vidrios
ACERTA SEGUROS	80,099.77	21,105.87	58,993.90	-	385,700.00	348,200.00	37,500.00	2,707,397.41	136,519.02	2,433.45	29.48	-	48.15	134,007.94	-
ALIADO SEGUROS	100,514.19	100,514.19	-	-	20,798.21	367.75	20,430.46	1,183,213.81	32,428.85	29,300.22	2,924.28	-	204.35	-	-
ASEGURADORA ANCON, S.A	11,610.70	6,153.05	5,457.65	-	16,516.87	18,438.17	(1,921.30)	6,754,374.11	31,860.74	5,776.09	6,152.65	-	2,949.05	16,982.95	-
ASEGURADORA DEL ISTMO, S.A. (ADISA)	-	-	-	-	-	-	-	45,038.58	18,180.37	18,180.37	-	-	-	-	-
ASEGURADORA GLOBAL, S.A	-	-	-	-	-	-	-	2,521,251.69	-	-	-	-	-	-	-
ASSA COMPAÑÍA DE SEGUROS, S.A	1,389,169.03	678,782.63	710,386.40	-	757,722.92	757,722.92	-	15,560,270.70	399,500.40	152,302.85	237,509.70	-	9,687.85	-	-
ASSICURAZIONI GENERALI, S.p.A.	111,026.04	-	111,026.04	-	3,346,045.58	3,346,045.58	-	3,394,854.57	278,077.74	70,598.74	177,612.24	-	20,837.85	9,028.91	-
BANESCO SEGUROS, S.A.	112,371.20	112,371.20	-	-	19,179.12	-	19,179.12	1,346,339.14	34,672.63	12,572.50	-	-	-	22,100.13	-
CHUBB SEGUROS PANAMA, S.A.	20,702.88	-	20,702.88	-	-	-	-	-	304.95	304.95	-	-	-	-	-
COMPAÑÍA INTERNACIONAL DE SEGUROS, S.A	1,523,407.46	1,523,407.46	-	-	179,190.51	126,060.51	53,130.00	15,593,229.11	1,753,352.85	1,565,168.05	55,811.60	-	3,459.00	128,914.20	-
GENERAL DE SEGUROS, S.A.	-	-	-	-	-	-	-	1,614,144.88	16,652.99	-	16,652.99	-	-	-	-
MAPFRE PANAMÁ, S.A	717,093.63	717,093.63	-	-	3,755,724.70	3,473,523.36	282,201.34	18,474,806.21	1,085,316.87	1,045,190.58	23,523.03	-	347.93	16,255.33	-
MULTIBANK SEGUROS, S.A	10,667.37	10,667.37	-	-	-	-	-	637,413.88	-	-	-	-	-	-	-
NACIONAL DE SEGUROS DE PANAMÁ Y CENTROAMÉRICA	6,246.01	-	6,246.01	-	25,700.00	25,700.00	-	140,177.01	-	-	-	-	-	-	-
ÓPTIMA COMPAÑÍA DE SEGUROS, S.A.	3,197.40	2,828.93	368.47	-	238,492.73	238,492.73	-	851,768.09	53,376.06	(24,757.80)	7,949.77	-	2,014.29	68,169.80	-
PAN AMERICAN LIFE INSURANCE DE PANAMÁ, S.A	-	-	-	-	-	-	-	-	-	-	-	-	-	-	-
SAGICOR PANAMÁ, S.A	-	-	-	-	-	-	-	-	-	-	-	-	-	-	-
SEGUROS FEDPA, S.A	1,816.21	1,816.21	-	-	-	-	-	7,384,129.53	754.60	-	-	-	399.15	355.45	-
SEGUROS SURAMERICANA, S.A	296,718.13	296,718.13	-	-	-	-	-	14,923,439.28	277,152.88	18,396.44	31,575.86	-	-	227,180.58	-
VIVIR COMPAÑÍA DE SEGUROS, SA.	-	-	-	-	-	-	-	-	-	-	-	-	-	-	-
WORLDWIDE MEDICAL ASSURANCE, LTD	-	-	-	-	-	-	-	-	-	-	-	-	-	-	-
SUB-TOTAL	\$4,384,640.02	\$3,471,458.67	\$913,181.35	\$0.00	\$8,745,070.64	\$8,334,551.02	\$410,519.62	\$93,131,848.00	\$4,118,150.95	\$2,895,466.44	\$559,741.60	\$0.00	\$39,947.62	\$622,995.29	\$0.00



SUPERINTENDENCIA DE SEGUROS Y REASEGUROS DE PANAMA
SINIESTROS PAGADOS DE SEGURO DIRECTO TOTALES LOCAL Y EXTERIOR
AL 30 DE JUNIO DE 2018

RAMOS DE SEGUROS	RAMOS GENERALES														
	Transporte de Carga	Terrestre	Marítimo	Aéreo	Casco	Marítimo	Aéreo	Automóvil	Ramos Técnicos	TRC TRM	Equipo Electrónico	Caldera y Maquinaria	Rotura de Maquinaria	Equipo Pesado	Vidrios
BUPA PANAMÁ, S.A.	-	-	-	-	-	-	-	-	-	-	-	-	-	-	-
LA FLORESTA DE SEGUROS Y VIDA, S.A	195.10	195.10	-	-	-	-	-	822,052.80	-	-	-	-	-	-	-
LA REGIONAL DE SEGUROS, S.A	-	-	-	-	-	-	-	1,928,232.55	-	-	-	-	-	-	-
MERCANTIL PANAMÁ SEGUROS, S.A	-	-	-	-	-	-	-	72,786.65	-	-	-	-	-	-	-
SEGUROS BBA. CORP.	-	-	-	-	-	-	-	650,185.33	-	-	-	-	-	-	-
SUB-TOTAL	195.10	195.10	-	-	-	-	-	3,473,257.33	-	-	-	-	-	-	-
TOTAL	\$4,384,835.12	\$3,471,653.77	\$913,181.35	\$0.00	\$8,745,070.64	\$8,334,551.02	\$410,519.62	\$96,605,105.33	\$4,118,150.95	\$2,895,466.44	\$559,741.60	\$0.00	\$39,947.62	\$622,995.29	\$0.00



SUPERINTENDENCIA DE SEGUROS Y REASEGUROS DE PANAMA
SINIESTROS PAGADOS DE SEGURO DIRECTO TOTALES LOCAL Y EXTERIOR
AL 30 DE JUNIO DE 2018

RAMOS DE SEGUROS	RAMOS GENERALES									
	Riesgos Diversos	Responsabilidad Civil	Robo	Fidelidad y DDD	BBB	Otros	Títulos de Propiedad	Fianzas	Oferta y Cumplimiento	Otras
ACERTA SEGUROS	164,832.87	117,232.39	22,000.98	3,794.31	-	21,805.19	-	26,796.50	-	26,796.50
ALIADO SEGUROS	231,144.91	22,577.51	108.95	46.06	-	208,412.39	-	354,595.04	21,750.00	332,845.04
ASEGURADORA ANCON, S.A	82,432.08	19,218.55	837.71	-	-	62,375.82	-	56,259.53	11,690.50	44,569.03
ASEGURADORA DEL ISTMO, S.A. (ADISA)	361.40	187.28	97.45	-	-	76.67	-	506,876.09	281,876.09	225,000.00
ASEGURADORA GLOBAL, S.A	301,095.08	-	-	-	-	301,095.08	-	-	-	-
ASSA COMPAÑÍA DE SEGUROS, S.A	4,629,850.56	855,874.72	68,140.47	1,790,316.03	156,747.96	1,758,771.38	-	6,653,866.67	6,638,321.67	15,545.00
ASSICURAZIONI GENERALI, S.p.A.	985,181.97	235,535.39	57,106.84	-	-	692,539.74	-	(3,000.00)	-	(3,000.00)
BANESCO SEGUROS, S.A.	108,311.21	78,098.28	4,981.68	25,034.39	-	196.86	-	240,958.66	-	240,958.66
CHUBB SEGUROS PANAMA, S.A.	27,873.75	27,873.75	-	-	-	-	-	-	-	-
COMPAÑÍA INTERNACIONAL DE SEGUROS, S.A	3,197,947.67	461,573.16	93,943.26	109,531.11	-	2,532,900.14	-	1,614,285.62	-	1,614,285.62
GENERAL DE SEGUROS, S.A.	224,163.70	45,665.44	28,760.16	-	-	149,738.10	-	-	-	-
MAPFRE PANAMÁ, S.A	836,174.97	116,910.64	93,197.53	132,879.30	-	493,187.50	-	15,129,738.06	15,132,208.80	(2,470.74)
MULTIBANK SEGUROS, S.A	23,927.77	-	-	-	-	23,927.77	-	480.50	480.50	-
NACIONAL DE SEGUROS DE PANAMÁ Y CENTROAMÉRICA	65,009.30	48,878.62	9,579.75	1,644.94	-	4,905.99	-	1,572,492.42	1,572,492.42	-
ÓPTIMA COMPAÑÍA DE SEGUROS, S.A.	160,548.61	39,998.99	712.43	-	-	119,837.19	-	313,489.66	-	313,489.66
PAN AMERICAN LIFE INSURANCE DE PANAMÁ, S.A	-	-	-	-	-	-	-	-	-	-
SAGICOR PANAMÁ, S.A	-	-	-	-	-	-	-	-	-	-
SEGUROS FEDPA, S.A	19,501.66	138.80	112.80	19,250.06	-	-	-	285.82	-	285.82
SEGUROS SURAMERICANA, S.A	1,256,712.69	1,064,134.32	29,833.46	29,512.30	-	133,232.61	-	399,201.98	-	399,201.98
VIVIR COMPAÑÍA DE SEGUROS, SA.	-	-	-	-	-	-	-	-	-	-
WORLDWIDE MEDICAL ASSURANCE, LTD	-	-	-	-	-	-	-	-	-	-
SUB-TOTAL	\$12,315,070.20	\$3,133,897.84	\$409,413.47	\$2,112,008.50	\$156,747.96	\$6,503,002.43	\$0.00	\$26,866,326.55	\$23,658,819.98	\$3,207,506.57



SUPERINTENDENCIA DE SEGUROS Y REASEGUROS DE PANAMA
SINIESTROS PAGADOS DE SEGURO DIRECTO TOTALES LOCAL Y EXTERIOR
AL 30 DE JUNIO DE 2018

RAMOS DE SEGUROS	RAMOS GENERALES									
	Riesgos Diversos	Responsabilidad Civil	Robo	Fidelidad y DDD	BBB	Otros	Titulos de Propiedad	Fianzas	Oferta y Cumplimiento	Otras
BUPA PANAMÁ, S.A.	-	-	-	-	-	-	-	-	-	-
LA FLORESTA DE SEGUROS Y VIDA, S.A	187,754.30	12,222.30	-	-	-	175,532.00	-	-	-	-
LA REGIONAL DE SEGUROS, S.A	246,726.67	-	-	-	-	246,726.67	-	-	-	-
MERCANTIL PANAMÁ SEGUROS, S.A	110,871.42	-	-	-	-	110,871.42	-	-	-	-
SEGUROS BBA. CORP.	3,465.62	3,465.62	-	-	-	-	-	336,320.09	336,320.09	-
SUB-TOTAL	548,818.01	15,687.92	-	-	-	533,130.09	-	336,320.09	336,320.09	-
TOTAL	\$12,863,888.21	\$3,149,585.76	\$409,413.47	\$2,112,008.50	\$156,747.96	\$7,036,132.52	\$0.00	\$27,202,646.64	\$23,995,140.07	\$3,207,506.57



SUPERINTENDENCIA DE SEGUROS Y REASEGUROS DE PANAMA
SINIESTROS PAGADOS DE SEGURO DIRECTO TOTAL POR PRIMA DEVENGADA
AL 30 DE JUNIO DE 2018

RAMOS DE SEGUROS	GRAN TOTAL	RAMOS VIDA											
		TOTAL VIDA	Vida Individual	Primer año	Renovación	Accidentes Personales	Individual	Grupo	Invalidez	Salud	Individual	Grupo	Colectivos de Vida
ACERTA SEGUROS	0.40	0.61	0.00	0.00	-	0.59	9.94	0.16	-	0.98	1.00	0.81	0.74
ALIADO SEGUROS	0.36	0.57	-	-	-	0.41	-	0.41	-	-	-	-	0.60
ASEGURADORA ANCON, S.A	0.51	0.64	0.59	-	0.77	0.20	0.21	0.19	-	0.72	0.72	0.72	0.49
ASEGURADORA DEL ISTMO, S.A. (ADISA)	0.22	0.04	-	-	-	0.19	-	0.19	-	0.02	1.16	-	0.12
ASEGURADORA GLOBAL, S.A	0.36	0.23	0.00	0.00	-	0.01	0.01	-	-	-	-	-	0.25
ASSA COMPAÑÍA DE SEGUROS, S.A	0.40	0.44	0.31	2.67	0.00	0.20	0.07	0.23	-	0.78	0.71	0.90	0.23
ASSICURAZIONI GENERALI, S.p.A.	0.51	0.31	0.15	0.83	0.02	0.12	0.11	0.12	-	0.62	1.23	0.58	0.16
BANESCO SEGUROS, S.A.	0.23	0.07	0.10	0.35	-	0.00	-	0.01	-	2.40	-	2.40	0.04
CHUBB SEGUROS PANAMA, S.A.	0.54	0.07	-	-	-	0.07	-	0.07	-	-	-	-	-
COMPAÑÍA INTERNACIONAL DE SEGUROS, S.A	0.44	0.53	0.26	2.24	0.00	0.14	0.07	0.15	-	0.80	0.83	0.76	0.39
GENERAL DE SEGUROS, S.A.	0.18	0.16	-	-	-	-	-	-	-	-	-	-	0.16
MAPFRE PANAMÁ, S.A	0.70	0.67	0.27	0.39	0.25	0.76	0.28	1.59	-	0.87	0.72	0.98	0.54
MULTIBANK SEGUROS, S.A	0.23	0.26	-	-	-	0.14	0.14	-	-	-	-	-	0.29
NACIONAL DE SEGUROS DE PANAMÁ Y CENTROAMÉRICA	0.87	0.13	-	-	-	0.00	0.01	-	-	-	-	-	0.25
ÓPTIMA COMPAÑÍA DE SEGUROS, S.A.	0.25	0.23	-	-	-	0.29	-	0.31	-	-	-	-	0.20
PAN AMERICAN LIFE INSURANCE DE PANAMÁ, S.A	0.55	0.55	0.48	-	0.59	0.15	0.18	0.12	-	0.66	0.60	0.67	0.22
SAGICOR PANAMÁ, S.A	0.87	0.87	0.05	-	0.06	0.13	-	0.13	-	1.14	1.51	0.40	0.01
SEGUROS FEDPA, S.A	0.44	0.40	-	-	-	0.20	0.36	-	-	4.14	-	1.16	0.46
SEGUROS SURAMERICANA, S.A	0.36	0.23	0.26	0.09	0.30	0.06	0.05	0.06	-	-	-	-	0.28
VIVIR COMPAÑÍA DE SEGUROS, SA.	0.96	0.96	-	-	-	-	-	-	-	1.04	1.07	0.94	0.19
WORLDWIDE MEDICAL ASSURANCE, LTD	0.67	0.67	0.01	0.02	0.01	0.65	-	0.65	-	0.79	0.73	0.90	0.37
SUB-TOTAL	0.48	0.49	0.29	0.85	0.19	0.18	0.13	0.22	-	0.77	0.76	0.78	0.29



SUPERINTENDENCIA DE SEGUROS Y REASEGUROS DE PANAMA
SINIESTROS PAGADOS DE SEGURO DIRECTO TOTAL POR PRIMA DEVENGADA
AL 30 DE JUNIO DE 2018

RAMOS DE SEGUROS	GRAN TOTAL	RAMOS VIDA											
		TOTAL VIDA	Vida Individual	Primer año	Renovación	Accidentes Personales	Individual	Grupo	Invalidez	Salud	Individual	Grupo	Colectivos de Vida
BUPA PANAMÁ, S.A.	0.72	0.72	-	-	-	-	-	-	-	0.72	0.73	0.70	-
LA FLORESTA DE SEGUROS Y VIDA, S.A	0.45	0.47	-	-	-	0.21	-	0.21	-	0.65	0.59	0.77	0.05
LA REGIONAL DE SEGUROS, S.A	0.36	0.07	-	-	-	-	-	-	-	-	-	-	0.36
MERCANTIL PANAMÁ SEGUROS, S.A	0.48	0.77	-	-	-	-	-	-	-	0.90	0.90	-	-
SEGUROS BBA. CORP.	0.54	0.00	-	-	-	(0.03)	(0.03)	-	-	-	-	-	0.00
SUB-TOTAL	0.47	0.51	-	-	-	0.16	0.00	0.18	-	0.77	0.78	0.72	0.01
TOTAL	0.48	0.49	0.29	0.84	0.19	0.18	0.13	0.22	-	0.77	0.76	0.78	0.29



SUPERINTENDENCIA DE SEGUROS Y REASEGUROS DE PANAMA
SINIESTROS PAGADOS DE SEGURO DIRECTO TOTAL POR PRIMA DEVENGADA
AL 30 DE JUNIO DE 2018

RAMOS DE SEGUROS	RAMOS GENERALES											
	TOTAL GENERALES	Incendio y Líneas Aliadas	Residencial	Comercial	Industrial	Vida Industrial	Anualidades	Rentas Vitalicias	Pérdida de Ingresos	Multirisgo	Residencial	Comercial e Industrial
ACERTA SEGUROS	0.37	0.04	0.03	0.04	-	-	-	-	-	0.17	0.04	(2.26)
ALIADO SEGUROS	0.34	0.11	0.06	0.12	-	-	-	-	-	8.02	0.36	16.46
ASEGURADORA ANCON, S.A	0.44	0.26	0.03	0.40	0.14	-	-	-	-	0.14	0.15	0.14
ASEGURADORA DEL ISTMO, S.A. (ADISA)	0.24	0.00	0.00	-	-	-	-	-	-	-	-	-
ASEGURADORA GLOBAL, S.A	0.52	0.01	0.01	-	-	-	-	-	-	-	-	-
ASSA COMPAÑÍA DE SEGUROS, S.A	0.37	0.13	0.43	0.05	-	-	-	-	-	0.30	0.29	0.33
ASSICURAZIONI GENERALI, S.p.A.	0.71	0.59	0.18	1.14	-	-	-	-	-	0.40	0.32	0.48
BANESCO SEGUROS, S.A.	0.39	0.03	-	0.03	-	-	-	-	-	0.33	0.27	0.35
CHUBB SEGUROS PANAMA, S.A.	0.64	1.72	-	1.72	-	-	-	-	-	0.03	-	0.03
COMPAÑÍA INTERNACIONAL DE SEGUROS, S.A	0.38	0.34	0.34	-	-	-	-	-	-	0.12	0.12	-
GENERAL DE SEGUROS, S.A.	0.19	0.03	0.03	-	-	-	-	-	-	0.13	0.05	0.28
MAPFRE PANAMÁ, S.A	0.72	0.56	-	0.56	-	-	-	-	-	-	-	-
MULTIBANK SEGUROS, S.A	0.20	0.00	0.01	-	-	-	-	-	-	0.01	0.01	-
NACIONAL DE SEGUROS DE PANAMÁ Y CENTROAMÉRICA	0.91	2.62	0.15	2.97	-	-	-	-	-	-	-	-
ÓPTIMA COMPAÑÍA DE SEGUROS, S.A.	0.26	0.09	0.00	0.07	0.49	-	-	-	-	0.64	1.61	0.09
PAN AMERICAN LIFE INSURANCE DE PANAMÁ, S.A	-	-	-	-	-	-	-	-	-	-	-	-
SAGICOR PANAMÁ, S.A	-	-	-	-	-	-	-	-	-	-	-	-
SEGUROS FEDPA, S.A	0.45	0.04	0.04	-	-	-	-	-	-	-	-	-
SEGUROS SURAMERICANA, S.A	0.43	0.25	0.26	0.18	-	-	-	-	-	-	-	-
VIVIR COMPAÑÍA DE SEGUROS, SA.	-	-	-	-	-	-	-	-	-	-	-	-
WORLDWIDE MEDICAL ASSURANCE, LTD	-	-	-	-	-	-	-	-	-	-	-	-
SUB-TOTAL	0.47	0.37	0.27	0.45	0.14	-	-	-	-	0.37	0.27	0.47



SUPERINTENDENCIA DE SEGUROS Y REASEGUROS DE PANAMA
SINIESTROS PAGADOS DE SEGURO DIRECTO TOTAL POR PRIMA DEVENGADA
AL 30 DE JUNIO DE 2018

RAMOS DE SEGUROS	RAMOS GENERALES											
	TOTAL GENERALES	Incendio y Líneas Aliadas	Residencial	Comercial	Industrial	Vida Industrial	Anualidades	Rentas Vitalicias	Pérdida de Ingresos	Multiriesgo	Residencial	Comercial e Industrial
BUPA PANAMÁ, S.A.	-	-	-	-	-	-	-	-	-	-	-	-
LA FLORESTA DE SEGUROS Y VIDA, S.A	0.43	0.35	1.44	-	-	-	-	-	-	-	-	-
LA REGIONAL DE SEGUROS, S.A	0.38	0.08	0.20	0.01	-	-	-	-	-	1.68	0.30	1.95
MERCANTIL PANAMÁ SEGUROS, S.A	0.13	-	-	-	-	-	-	-	-	0.26	0.09	0.41
SEGUROS BBA. CORP.	4.29	-	-	-	-	-	-	-	-	-	-	-
SUB-TOTAL	0.44	0.28	0.99	0.00	-	-	-	-	-	0.88	0.13	1.27
TOTAL	0.46	0.37	0.27	0.45	0.14	-	-	-	-	0.39	0.27	0.51



SUPERINTENDENCIA DE SEGUROS Y REASEGUROS DE PANAMA
SINIESTROS PAGADOS DE SEGURO DIRECTO TOTAL POR PRIMA DEVENGADA
AL 30 DE JUNIO DE 2018

RAMOS DE SEGUROS	RAMOS GENERALES														
	Transporte de Carga	Terrestre	Marítimo	Aéreo	Casco	Marítimo	Aéreo	Automóvil	Ramos Técnicos	TRC TRM	Equipo Electrónico	Caldera y Maquinaria	Rotura de Maquinaria	Equipo Pesado	Vidrios
ACERTA SEGUROS	0.45	3.56	0.35	-	1.18	3.82	0.16	0.66	0.19	0.00	0.00	-	0.00	1.27	-
ALIADO SEGUROS	0.55	0.55	-	-	0.21	0.01	0.41	0.79	0.10	0.12	0.78	-	0.01	-	-
ASEGURADORA ANCON, S.A	0.05	0.03	0.35	-	0.03	0.46	(0.00)	0.56	0.08	0.03	0.13	-	0.06	0.17	-
ASEGURADORA DEL ISTMO, S.A. (ADISA)	-	-	-	-	-	-	-	4.51	0.18	0.19	-	-	-	-	-
ASEGURADORA GLOBAL, S.A	-	-	-	-	-	-	-	0.78	-	-	-	-	-	-	-
ASSA COMPAÑÍA DE SEGUROS, S.A	0.48	1.59	0.29	-	0.20	1.11	-	0.69	0.16	0.08	0.87	-	0.41	-	-
ASSICURAZIONI GENERALI, S.p.A.	0.14	-	0.14	-	14.56	14.95	-	0.47	0.31	0.16	1.42	-	0.35	0.03	-
BANESCO SEGUROS, S.A.	1.47	1.47	-	-	0.22	-	-	0.70	0.07	0.04	-	-	-	0.37	-
CHUBB SEGUROS PANAMA, S.A.	0.09	-	0.09	-	-	-	-	-	0.00	0.00	-	-	-	-	-
COMPAÑÍA INTERNACIONAL DE SEGUROS, S.A	0.44	0.44	-	-	0.07	0.10	0.05	0.72	0.33	0.33	0.54	-	0.03	0.37	-
GENERAL DE SEGUROS, S.A.	-	-	-	-	-	-	-	0.80	0.03	-	0.12	-	-	-	-
MAPFRE PANAMÁ, S.A	0.58	0.58	-	-	3.65	(2.97)	0.13	0.85	0.32	0.34	0.26	-	0.01	0.09	-
MULTIBANK SEGUROS, S.A	1.22	1.38	-	-	-	-	-	0.57	-	-	-	-	-	-	-
NACIONAL DE SEGUROS DE PANAMÁ Y CENTROAMÉRICA	0.17	-	0.19	-	0.19	0.72	-	99.74	-	-	-	-	-	-	-
ÓPTIMA COMPAÑÍA DE SEGUROS, S.A.	0.01	0.03	0.00	-	1.15	1.00	-	0.47	0.08	(0.06)	0.52	-	0.03	0.43	-
PAN AMERICAN LIFE INSURANCE DE PANAMÁ, S.A	-	-	-	-	-	-	-	-	-	-	-	-	-	-	-
SAGICOR PANAMÁ, S.A	-	-	-	-	-	-	-	-	-	-	-	-	-	-	-
SEGUROS FEDPA, S.A	0.02	0.02	-	-	-	-	-	0.47	0.01	-	-	-	0.04	0.01	-
SEGUROS SURAMERICANA, S.A	0.33	0.33	-	-	-	-	-	0.55	0.18	0.02	0.40	-	-	1.55	-
VIVIR COMPAÑÍA DE SEGUROS, SA.	-	-	-	-	-	-	-	-	-	-	-	-	-	-	-
WORLDWIDE MEDICAL ASSURANCE, LTD	-	-	-	-	-	-	-	-	-	-	-	-	-	-	-
SUB-TOTAL	0.41	0.52	0.23	-	0.90	3.95	0.05	0.65	0.23	0.20	0.61	-	0.06	0.40	-



SUPERINTENDENCIA DE SEGUROS Y REASEGUROS DE PANAMA
SINIESTROS PAGADOS DE SEGURO DIRECTO TOTAL POR PRIMA DEVENGADA
AL 30 DE JUNIO DE 2018

RAMOS DE SEGUROS	RAMOS GENERALES														
	Transporte de Carga	Terrestre	Marítimo	Aéreo	Casco	Marítimo	Aéreo	Automóvil	Ramos Técnicos	TRC TRM	Equipo Electrónico	Caldera y Maquinaria	Rotura de Maquinaria	Equipo Pesado	Vidrios
BUPA PANAMÁ, S.A.	-	-	-	-	-	-	-	-	-	-	-	-	-	-	-
LA FLORESTA DE SEGUROS Y VIDA, S.A	0.00	0.00	-	-	-	-	-	1.37	-	-	-	-	-	-	-
LA REGIONAL DE SEGUROS, S.A	-	-	-	-	-	-	-	0.40	-	-	-	-	-	-	-
MERCANTIL PANAMÁ SEGUROS, S.A	-	-	-	-	-	-	-	0.41	-	-	-	-	-	-	-
SEGUROS BBA. CORP.	-	-	-	-	-	-	-	(191.99)	-	-	-	-	-	-	-
SUB-TOTAL	0.01	0.01	-	-	-	-	-	0.62	-	-	-	-	-	-	-
TOTAL	0.41	0.51	0.23	-	0.87	3.92	0.05	0.65	0.23	0.19	0.60	-	0.06	0.39	-



SUPERINTENDENCIA DE SEGUROS Y REASEGUROS DE PANAMA
SINIESTROS PAGADOS DE SEGURO DIRECTO TOTAL POR PRIMA DEVENGADA
AL 30 DE JUNIO DE 2018

RAMOS DE SEGUROS	RAMOS GENERALES									
	Riesgos Diversos	Responsabilidad Civil	Robo	Fidelidad y DDD	BBB	Otros	Titulos de Propiedad	Fianzas	Oferta y Cumplimiento	Otras
ACERTA SEGUROS	0.21	0.21	0.58	0.04	-	0.28	-	0.01	-	0.01
ALIADO SEGUROS	0.16	0.07	0.01	40.05	-	0.19	-	0.14	0.01	0.75
ASEGURADORA ANCON, S.A	0.12	0.05	0.02	-	-	0.23	-	0.06	0.10	0.05
ASEGURADORA DEL ISTMO, S.A. (ADISA)	0.00	0.00	0.01	-	-	0.01	-	0.24	0.14	1.56
ASEGURADORA GLOBAL, S.A	0.29	-	-	-	-	0.29	-	-	-	-
ASSA COMPAÑÍA DE SEGUROS, S.A	0.20	0.10	0.02	0.60	0.26	0.21	-	1.06	1.46	0.01
ASSICURAZIONI GENERALI, S.p.A.	1.04	0.36	0.29	-	-	6.81	-	(0.05)	-	(0.08)
BANESCO SEGUROS, S.A.	0.14	0.21	0.24	0.06	-	0.02	-	0.28	-	0.28
CHUBB SEGUROS PANAMA, S.A.	0.03	0.03	-	-	-	-	-	-	-	-
COMPAÑÍA INTERNACIONAL DE SEGUROS, S.A	0.18	0.19	0.26	0.61	-	0.17	-	0.15	-	0.15
GENERAL DE SEGUROS, S.A.	0.05	0.18	2.32	-	-	0.04	-	-	-	-
MAPFRE PANAMÁ, S.A	0.12	0.05	0.58	1.09	-	0.12	-	0.75	0.76	(0.01)
MULTIBANK SEGUROS, S.A	0.04	-	-	-	-	0.05	-	0.00	0.01	-
NACIONAL DE SEGUROS DE PANAMÁ Y CENTROAMÉRICA	0.09	0.13	0.13	0.13	-	0.02	-	0.29	0.29	-
ÓPTIMA COMPAÑÍA DE SEGUROS, S.A.	0.12	0.06	0.01	-	-	0.19	-	0.21	-	0.23
PAN AMERICAN LIFE INSURANCE DE PANAMÁ, S.A	-	-	-	-	-	-	-	-	-	-
SAGICOR PANAMÁ, S.A	-	-	-	-	-	-	-	-	-	-
SEGUROS FEDPA, S.A	0.07	0.00	0.01	0.09	-	-	-	0.01	-	0.01
SEGUROS SURAMERICANA, S.A	0.30	0.96	0.18	1.04	-	0.05	-	0.17	-	0.17
VIVIR COMPAÑÍA DE SEGUROS, SA.	-	-	-	-	-	-	-	-	-	-
WORLDWIDE MEDICAL ASSURANCE, LTD	-	-	-	-	-	-	-	-	-	-
SUB-TOTAL	0.18	0.16	0.09	0.52	0.19	0.17	-	0.47	0.66	0.15



SUPERINTENDENCIA DE SEGUROS Y REASEGUROS DE PANAMA
SINIESTROS PAGADOS DE SEGURO DIRECTO TOTAL POR PRIMA DEVENGADA
AL 30 DE JUNIO DE 2018

RAMOS DE SEGUROS	RAMOS GENERALES									
	Riesgos Diversos	Responsabilidad Civil	Robo	Fidelidad y DDD	BBB	Otros	Titulos de Propiedad	Fianzas	Oferta y Cumplimiento	Otras
BUPA PANAMÁ, S.A.	-	-	-	-	-	-	-	-	-	-
LA FLORESTA DE SEGUROS Y VIDA, S.A	0.22	0.03	-	-	-	0.46	-	-	-	-
LA REGIONAL DE SEGUROS, S.A	1.20	-	-	-	-	2.13	-	-	-	-
MERCANTIL PANAMÁ SEGUROS, S.A	0.09	-	-	-	-	0.09	-	-	-	-
SEGUROS BBA. CORP.	(2.39)	(2.97)	-	-	-	-	-	-	-	-
SUB-TOTAL	0.24	0.02	-	-	-	0.32	-	0.28	0.93	-
TOTAL	0.19	0.16	0.09	0.52	0.19	0.17	-	0.47	0.66	0.15