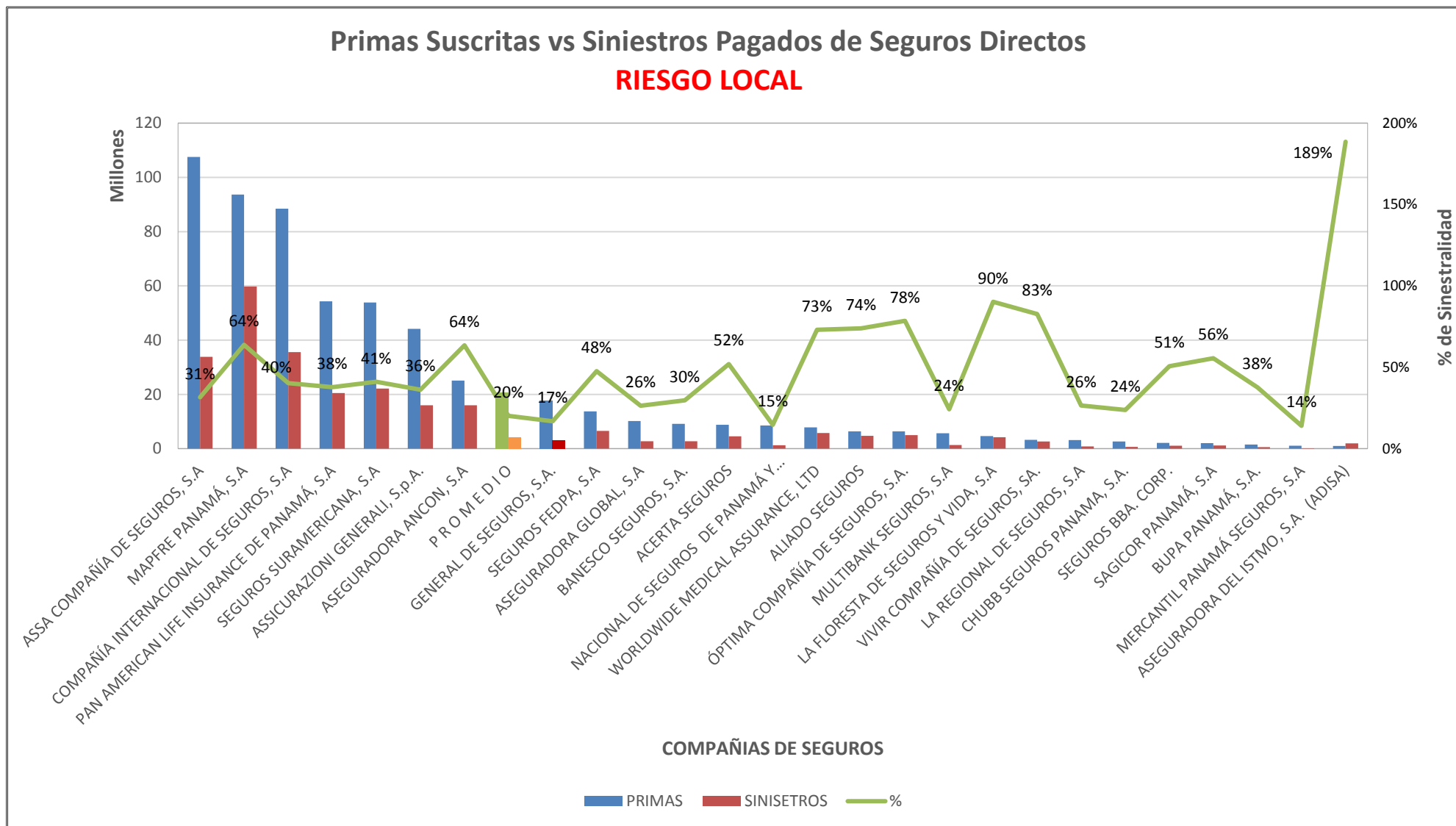


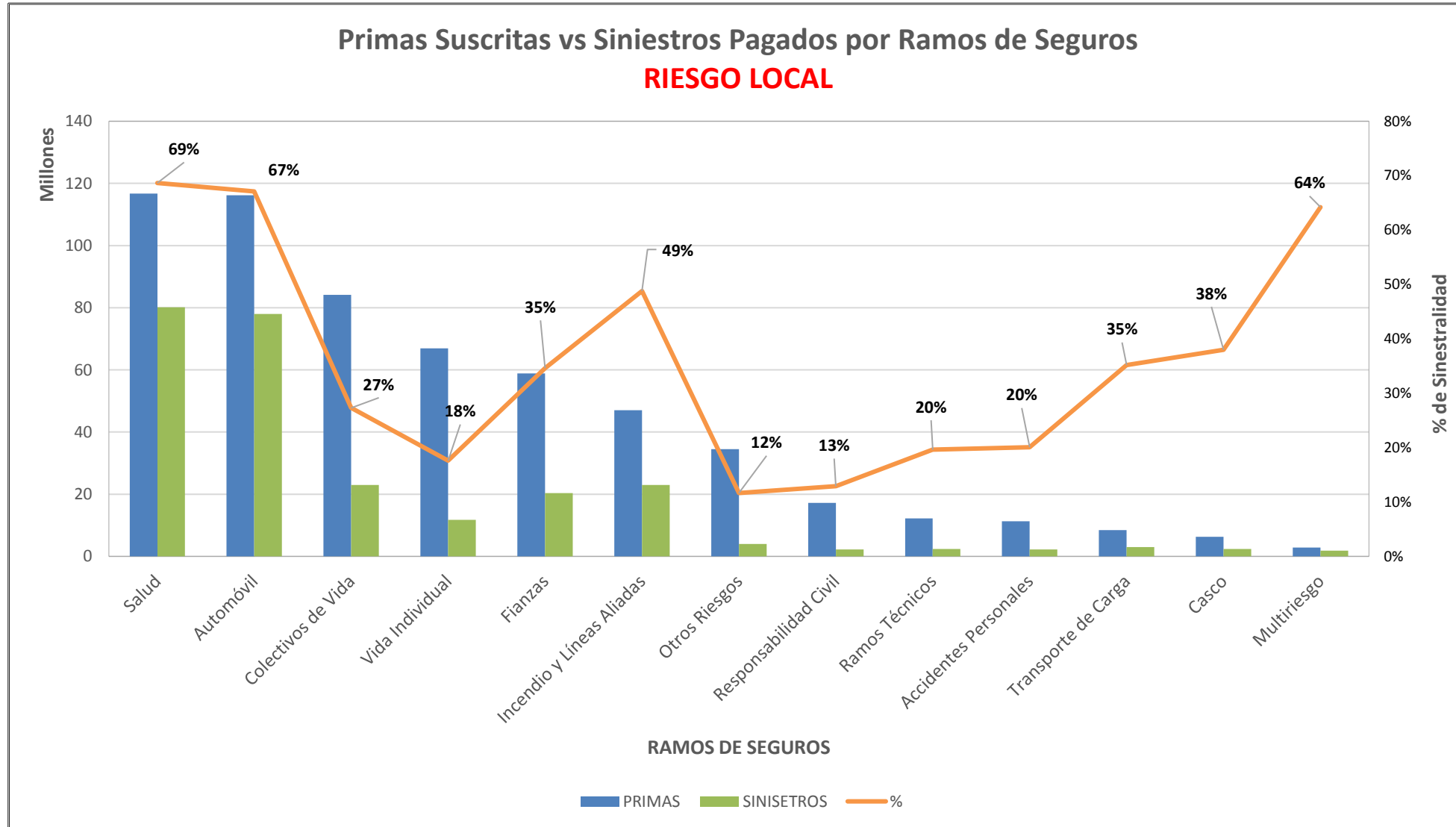
SUPERINTENDENCIA DE SEGUROS Y REASEGUROS DE PANAMA

Acumulado AL MES DE MAYO DE 2017

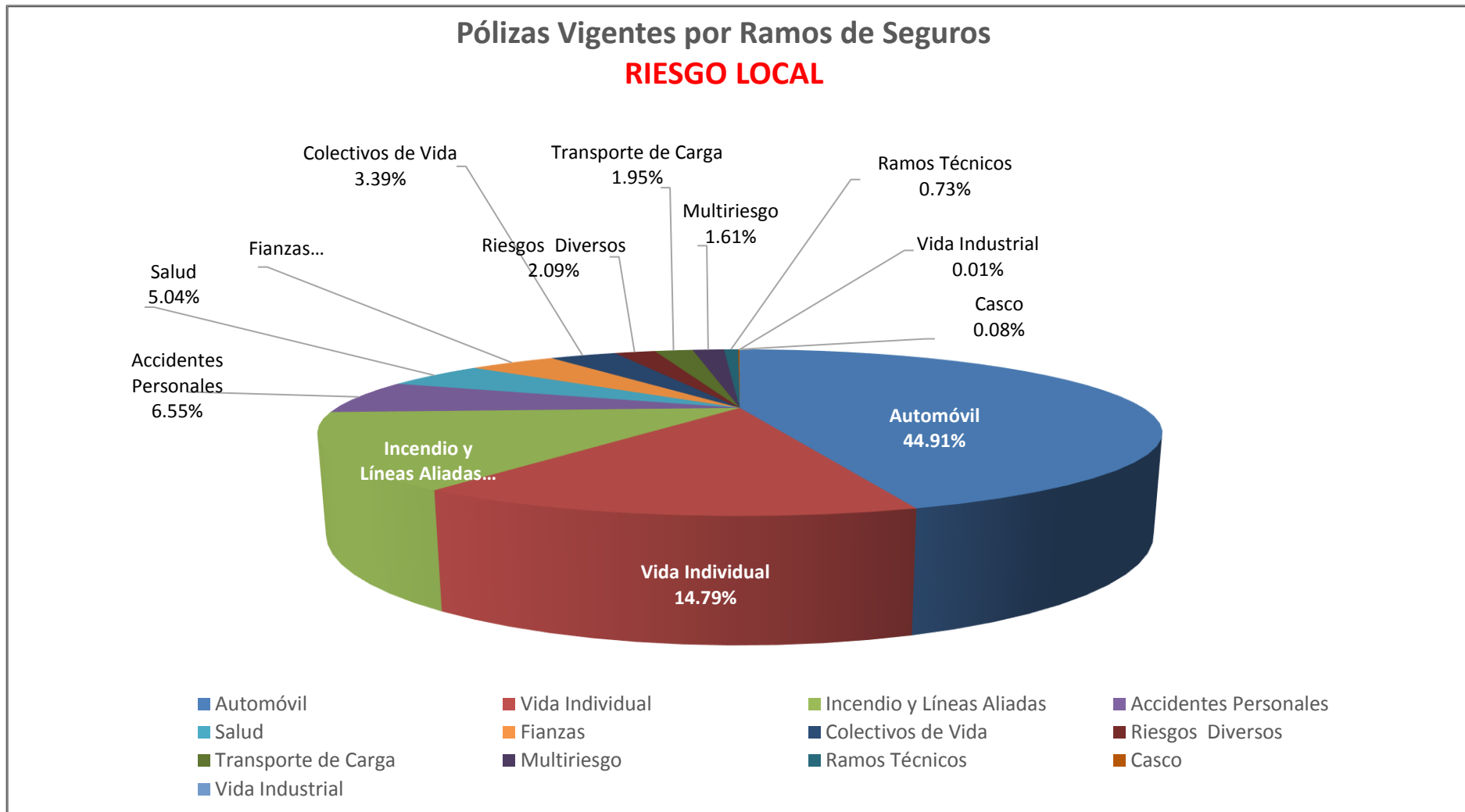


SUPERINTENDENCIA DE SEGUROS Y REASEGUROS DE PANAMA

Acumulado AL MES DE MAYO DE 2017



SUPERINTENDENCIA DE SEGUROS Y REASEGUROS DE PANAMA AL MES DE MAYO DE 2017



SUPERINTENDENCIA DE SEGUROS Y REASEGUROS DE PANAMA
Cuadro 03. POLIZAS VIGENTES DE SEGURO DIRECTO LOCALES
AL MES DE MAYO DE 2017

RAMOS DE SEGUROS	GRAN TOTAL	RAMOS VIDA											
		TOTAL VIDA	Vida Individual	Primer año	Renovación	Accidentes Personales	Individual	Grupo	Invalidez	Salud	Individual	Grupo	Colectivos de Vida
ACERTA SEGUROS	20,346	2,335	1,013	140	873	316	18	298	-	966	937	29	40
ALIADO SEGUROS	9,460	290	-	-	-	192	68	124	-	-	-	-	98
ASEGURADORA ANCON, S.A	77,177	9,987	1,771	515	1,256	623	497	126	-	5,206	5,068	138	2,387
ASEGURADORA DEL ISTMO, S.A. (ADISA)	16,299	936	592	538	54	103	5	98	-	181	101	80	60
ASEGURADORA GLOBAL, S.A	26,597	8,206	6,606	6,606	-	1,597	1,597	-	-	-	-	-	3
ASSA COMPAÑÍA DE SEGUROS, S.A	160,689	51,270	30,292	8,091	22,201	7,756	6,291	1,465	-	11,313	11,026	287	1,909
ASSICURAZIONI GENERALI, S.p.A.	148,022	44,543	40,503	4,984	35,519	3,197	1,344	1,853	-	580	373	207	263
BANESCO SEGUROS, S.A.	15,699	4,712	4,310	1,506	2,804	381	100	281	-	3	1	2	18
CHUBB SEGUROS PANAMA, S.A.	316	16	-	-	-	14	-	14	-	-	-	-	2
COMPAÑÍA INTERNACIONAL DE SEGUROS, S.A	227,868	54,601	30,576	16,440	14,136	4,072	3,149	923	-	19,551	18,015	1,536	402
GENERAL DE SEGUROS, S.A.	88,175	38,578	-	-	-	86	86	-	-	-	-	-	38,492
MAPFRE PANAMÁ, S.A	159,645	44,275	25,816	909	24,907	967	831	136	-	17,337	15,410	1,927	155
MULTIBANK SEGUROS, S.A	16,385	6,988	587	227	360	6,386	6,368	18	-	-	-	-	15
NACIONAL DE SEGUROS DE PANAMÁ Y CENTROAMÉRICA	11,693	682	486	306	180	195	186	9	-	-	-	-	1
ÓPTIMA COMPAÑÍA DE SEGUROS, S.A.	8,969	786	-	-	-	452	323	129	-	-	-	-	334
PAN AMERICAN LIFE INSURANCE DE PANAMÁ, S.A	38,592	38,592	20,375	5,093	15,282	9,076	8,750	326	-	8,156	6,250	1,906	985
SAGICOR PANAMÁ, S.A	2,321	2,321	1,193	645	548	51	-	51	-	1,022	885	137	55
SEGUROS FEDPA, S.A	111,523	20,694	251	245	6	19,782	19,308	474	-	1	-	1	660
SEGUROS SURAMERICANA, S.A	254,269	101,193	54,584	5,943	48,641	42,326	10,530	31,796	-	102	102	-	4,181
VIVIR COMPAÑÍA DE SEGUROS, SA.	4,610	4,610	-	-	-	1	-	1	-	4,561	4,431	130	48
WORLDWIDE MEDICAL ASSURANCE, LTD	5,512	5,512	864	496	368	74	-	74	-	4,547	3,397	1,150	27
SUB-TOTAL	1,404,167	441,127	219,819	52,684	167,135	97,647	59,451	38,196	-	73,526	65,996	7,530	50,135

SUPERINTENDENCIA DE SEGUROS Y REASEGUROS DE PANAMA
Cuadro 03. POLIZAS VIGENTES DE SEGURO DIRECTO LOCALES
AL MES DE MAYO DE 2017

RAMOS DE SEGUROS	GRAN TOTAL	RAMOS VIDA											
		TOTAL VIDA	Vida Individual	Primer año	Renovación	Accidentes Personales	Individual	Grupo	Invalidez	Salud	Individual	Grupo	Colectivos de Vida
BUPA PANAMÁ, S.A.	643	643	-	-	-	-	-	-	-	643	492	151	-
LA FLORESTA DE SEGUROS Y VIDA, S.A	16,815	1,993	362	131	231	106	73	33	-	1,088	1,016	72	437
LA REGIONAL DE SEGUROS, S.A	20,964	639	595	362	233	33	20	13	-	-	-	-	11
MERCANTIL PANAMÁ SEGUROS, S.A	757	272	226	107	119	-	-	-	-	46	46	-	-
SEGUROS BBA. CORP.	50,508	107	7	7	-	90	90	-	-	-	-	-	10
SUB-TOTAL	89,687	3,654	1,190	607	583	229	183	46	-	1,777	1,554	223	458
TOTAL	1,493,854	444,781	221,009	53,291	167,718	97,876	59,634	38,242	-	75,303	67,550	7,753	50,593

SUPERINTENDENCIA DE SEGUROS Y REASEGUROS DE PANAMA
Cuadro 03. POLIZAS VIGENTES DE SEGURO DIRECTO LOCALES
AL MES DE MAYO DE 2017

RAMOS DE SEGUROS	RAMOS GENERALES											
	TOTAL GENERALES	Incendio y Líneas Aliadas	Residencial	Comercial	Industrial	Vida Industrial	Anualidades	Rentas Vitalicias	Pérdida de Ingresos	Multiriesgo	Residencial	Comercial e Industrial
ACERTA SEGUROS	18,011	1,380	1,023	348	9	132	-	-	-	534	319	215
ALIADO SEGUROS	9,170	452	218	231	3	-	-	-	-	148	88	60
ASEGURADORA ANCON, S.A	67,190	4,658	3,101	1,358	199	-	-	-	-	1,353	726	627
ASEGURADORA DEL ISTMO, S.A. (ADISA)	15,363	220	220	-	-	-	-	-	-	14	14	-
ASEGURADORA GLOBAL, S.A	18,391	7,932	7,715	217	-	-	-	-	-	-	-	-
ASSA COMPAÑÍA DE SEGUROS, S.A	109,419	26,003	16,405	9,598	-	-	-	-	-	4,084	4,084	-
ASSICURAZIONI GENERALI, S.p.A.	103,479	32,296	27,731	4,445	120	-	-	-	-	13,000	9,417	3,583
BANESCO SEGUROS, S.A.	10,987	1,930	-	1,930	-	-	-	-	-	937	543	394
CHUBB SEGUROS PANAMA, S.A.	300	30	-	30	-	-	-	-	-	2	-	2
COMPAÑÍA INTERNACIONAL DE SEGUROS, S.A	173,267	13,176	13,176	-	-	-	-	-	-	2,283	2,283	-
GENERAL DE SEGUROS, S.A.	49,597	41,665	41,665	-	-	-	-	-	-	343	250	93
MAPFRE PANAMÁ, S.A	115,370	24,696	-	24,696	-	-	-	-	-	-	-	-
MULTIBANK SEGUROS, S.A	9,397	4,457	4,183	265	9	-	-	-	-	116	88	28
NACIONAL DE SEGUROS DE PANAMÁ Y CENTROAMÉRICA	11,011	1,983	522	1,461	-	-	-	-	-	-	-	-
ÓPTIMA COMPAÑÍA DE SEGUROS, S.A.	8,183	1,792	1,103	625	64	-	-	-	-	432	228	204
PAN AMERICAN LIFE INSURANCE DE PANAMÁ, S.A	-	-	-	-	-	-	-	-	-	-	-	-
SAGICOR PANAMÁ, S.A	-	-	-	-	-	-	-	-	-	-	-	-
SEGUROS FEDPA, S.A	90,829	2,246	2,246	-	-	-	-	-	-	276	105	171
SEGUROS SURAMERICANA, S.A	153,076	48,487	36,851	11,636	-	-	-	-	-	-	-	-
VIVIR COMPAÑÍA DE SEGUROS, SA.	-	-	-	-	-	-	-	-	-	-	-	-
WORLDWIDE MEDICAL ASSURANCE, LTD	-	-	-	-	-	-	-	-	-	-	-	-
SUB-TOTAL	963,040	213,403	156,159	56,840	404	132	-	-	-	23,522	18,145	5,377

SUPERINTENDENCIA DE SEGUROS Y REASEGUROS DE PANAMA
Cuadro 03. POLIZAS VIGENTES DE SEGURO DIRECTO LOCALES
AL MES DE MAYO DE 2017

RAMOS DE SEGUROS	RAMOS GENERALES											
	TOTAL GENERALES	Incendio y Líneas Aliadas	Residencial	Comercial	Industrial	Vida Industrial	Anualidades	Rentas Vitalicias	Pérdida de Ingresos	Multirisgo	Residencial	Comercial e Industrial
BUPA PANAMÁ, S.A.	-	-	-	-	-	-	-	-	-	-	-	-
LA FLORESTA DE SEGUROS Y VIDA, S.A	14,822	1,675	1,622	53	-	-	-	-	-	88	48	40
LA REGIONAL DE SEGUROS, S.A	20,325	433	276	157	-	-	-	-	-	275	94	181
MERCANTIL PANAMÁ SEGUROS, S.A	485	-	-	-	-	-	-	-	-	180	135	45
SEGUROS BBA. CORP.	50,401	93	11	82	-	-	-	-	-	-	-	-
SUB-TOTAL	86,033	2,201	1,909	292	-	-	-	-	-	543	277	266
TOTAL	1,049,073	215,604	158,068	57,132	404	132	-	-	-	24,065	18,422	5,643

SUPERINTENDENCIA DE SEGUROS Y REASEGUROS DE PANAMA
Cuadro 03. POLIZAS VIGENTES DE SEGURO DIRECTO LOCALES
AL MES DE MAYO DE 2017

RAMOS DE SEGUROS	RAMOS GENERALES														
	Transporte de Carga	Terrestre	Marítimo	Aéreo	Casco	Marítimo	Aéreo	Automóvil	Ramos Técnicos	TRC TRM	Equipo Electrónico	Caldera y Maquinaria	Rotura de Maquinaria	Equipo Pesado	Vidrios
ACERTA SEGUROS	100	68	22	10	43	19	24	11,864	342	110	82	-	68	79	3
ALIADO SEGUROS	73	73	-	-	26	21	5	6,345	234	91	30	-	34	79	-
ASEGURADORA ANCON, S.A	361	333	27	1	107	60	47	57,104	518	83	128	-	100	203	4
ASEGURADORA DEL ISTMO, S.A. (ADISA)	8	8	-	-	7	7	-	2	243	226	11	-	-	6	-
ASEGURADORA GLOBAL, S.A	-	-	-	-	-	-	-	9,367	-	-	-	-	-	-	-
ASSA COMPAÑÍA DE SEGUROS, S.A	1,308	1,120	188	-	190	166	24	52,468	2,368	65	1,520	783	-	-	-
ASSICURAZIONI GENERALI, S.p.A.	7,134	-	7,134	-	317	307	10	45,420	1,726	192	774	-	322	438	-
BANESCO SEGUROS, S.A.	158	158	-	-	15	13	2	5,242	501	212	56	-	44	189	-
CHUBB SEGUROS PANAMA, S.A.	21	-	21	-	-	-	-	-	14	14	-	-	-	-	-
COMPAÑÍA INTERNACIONAL DE SEGUROS, S.A	17,301	17,301	-	-	193	157	36	124,287	1,594	521	295	-	128	650	-
GENERAL DE SEGUROS, S.A.	41	17	23	1	5	4	1	6,359	339	44	98	1	102	92	2
MAPFRE PANAMÁ, S.A	1,006	1,006	-	-	135	96	39	80,484	872	92	251	-	104	425	-
MULTIBANK SEGUROS, S.A	11	11	-	-	17	13	4	4,326	132	51	19	-	20	42	-
NACIONAL DE SEGUROS DE PANAMÁ Y CENTROAMÉRICA	26	18	8	-	8	-	8	6,010	138	85	26	-	12	15	-
ÓPTIMA COMPAÑÍA DE SEGUROS, S.A.	102	76	16	10	93	84	9	2,893	428	146	113	-	75	94	-
PAN AMERICAN LIFE INSURANCE DE PANAMÁ, S.A	-	-	-	-	-	-	-	-	-	-	-	-	-	-	-
SAGICOR PANAMÁ, S.A	-	-	-	-	-	-	-	-	-	-	-	-	-	-	-
SEGUROS FEDPA, S.A	289	289	-	-	-	-	-	87,488	101	2	29	-	19	51	-
SEGUROS SURAMERICANA, S.A	848	848	-	-	27	27	-	92,842	1,021	160	337	-	181	343	-
VIVIR COMPAÑÍA DE SEGUROS, SA.	-	-	-	-	-	-	-	-	-	-	-	-	-	-	-
WORLDWIDE MEDICAL ASSURANCE, LTD	-	-	-	-	-	-	-	-	-	-	-	-	-	-	-
SUB-TOTAL	28,787	21,326	7,439	22	1,183	974	209	592,501	10,571	2,094	3,769	784	1,209	2,706	9

SUPERINTENDENCIA DE SEGUROS Y REASEGUROS DE PANAMA
Cuadro 03. POLIZAS VIGENTES DE SEGURO DIRECTO LOCALES
AL MES DE MAYO DE 2017

RAMOS DE SEGUROS	RAMOS GENERALES														
	Transporte de Carga	Terrestre	Marítimo	Aéreo	Casco	Marítimo	Aéreo	Automóvil	Ramos Técnicos	TRC TRM	Equipo Electrónico	Caldera y Maquinaria	Rotura de Maquinaria	Equipo Pesado	Vidrios
BUPA PANAMÁ, S.A.	-	-	-	-	-	-	-	-	-	-	-	-	-	-	-
LA FLORESTA DE SEGUROS Y VIDA, S.A	370	279	82	9	-	-	-	9,386	220	31	40	-	47	102	-
LA REGIONAL DE SEGUROS, S.A	-	-	-	-	-	-	-	18,792	51	29	6	-	-	16	-
MERCANTIL PANAMÁ SEGUROS, S.A	-	-	-	-	-	-	-	228	-	-	-	-	-	-	-
SEGUROS BBA. CORP.	15	15	-	-	1	-	1	49,996	8	6	-	-	-	2	-
SUB-TOTAL	385	294	82	9	1	-	1	78,402	279	66	46	-	47	120	-
TOTAL	29,172	21,620	7,521	31	1,184	974	210	670,903	10,850	2,160	3,815	784	1,256	2,826	9

SUPERINTENDENCIA DE SEGUROS Y REASEGUROS DE PANAMA
Cuadro 03. POLIZAS VIGENTES DE SEGURO DIRECTO LOCALES
AL MES DE MAYO DE 2017

RAMOS DE SEGUROS	RAMOS GENERALES									
	Riesgos Diversos	Responsabilidad Civil	Robo	Fidelidad y DDD	BBB	Otros	Titulos de Propiedad	Fianzas	Oferta y Cumplimiento	Otras
ACERTA SEGUROS	809	584	57	76	-	92	-	2,807	-	2,807
ALIADO SEGUROS	316	192	2	2	-	120	-	1,576	508	1,068
ASEGURADORA ANCON, S.A	1,144	791	158	-	-	195	-	1,945	569	1,376
ASEGURADORA DEL ISTMO, S.A. (ADISA)	359	327	12	8	-	12	-	14,510	13,089	1,421
ASEGURADORA GLOBAL, S.A	112	-	-	1	-	111	-	980	209	771
ASSA COMPAÑÍA DE SEGUROS, S.A	7,537	3,540	2,012	344	16	1,625	-	15,461	1,157	14,304
ASSICURAZIONI GENERALI, S.p.A.	2,839	2,156	465	-	-	218	-	747	192	555
BANESCO SEGUROS, S.A.	783	661	40	44	-	38	-	1,421	-	1,421
CHUBB SEGUROS PANAMA, S.A.	174	174	-	-	-	-	-	59	-	59
COMPAÑÍA INTERNACIONAL DE SEGUROS, S.A	2,793	2,127	202	163	-	301	-	11,640	7,501	4,139
GENERAL DE SEGUROS, S.A.	293	215	31	29	1	17	40	512	512	-
MAPFRE PANAMÁ, S.A	4,280	1,394	244	144	1	2,497	-	3,897	3,894	3
MULTIBANK SEGUROS, S.A	170	97	31	14	1	27	-	168	135	33
NACIONAL DE SEGUROS DE PANAMÁ Y CENTROAMÉRICA	431	302	79	48	1	1	-	2,415	2,415	-
ÓPTIMA COMPAÑÍA DE SEGUROS, S.A.	884	687	121	1	-	75	-	1,559	656	903
PAN AMERICAN LIFE INSURANCE DE PANAMÁ, S.A	-	-	-	-	-	-	-	-	-	-
SAGICOR PANAMÁ, S.A	-	-	-	-	-	-	-	-	-	-
SEGUROS FEDPA, S.A	255	178	9	68	-	-	-	174	51	123
SEGUROS SURAMERICANA, S.A	6,586	5,466	370	158	-	592	-	3,265	-	3,265
VIVIR COMPAÑÍA DE SEGUROS, SA.	-	-	-	-	-	-	-	-	-	-
WORLDWIDE MEDICAL ASSURANCE, LTD	-	-	-	-	-	-	-	-	-	-
SUB-TOTAL	29,765	18,891	3,833	1,100	20	5,921	40	63,136	30,888	32,248

SUPERINTENDENCIA DE SEGUROS Y REASEGUROS DE PANAMA
Cuadro 03. POLIZAS VIGENTES DE SEGURO DIRECTO LOCALES
AL MES DE MAYO DE 2017

RAMOS DE SEGUROS	RAMOS GENERALES									
	Riesgos Diversos	Responsabilidad Civil	Robo	Fidelidad y DDD	BBB	Otros	Titulos de Propiedad	Fianzas	Oferta y Cumplimiento	Otras
BUPA PANAMÁ, S.A.	-	-	-	-	-	-	-	-	-	-
LA FLORESTA DE SEGUROS Y VIDA, S.A	1,171	868	-	-	-	303	-	1,912	-	1,912
LA REGIONAL DE SEGUROS, S.A	208	-	-	-	-	208	-	566	196	370
MERCANTIL PANAMÁ SEGUROS, S.A	43	-	-	-	-	43	-	34	-	34
SEGUROS BBA. CORP.	42	39	3	-	-	-	-	246	74	172
SUB-TOTAL	1,464	907	3	-	-	554	-	2,758	270	2,488
TOTAL	31,229	19,798	3,836	1,100	20	6,475	40	65,894	31,158	34,736

SUPERINTENDENCIA DE SEGUROS Y REASEGUROS DE PANAMA

Cuadro 01. PRIMAS SUSCRITAS DE SEGURO DIRECTO **LOCALES**

AL MES DE MAYO DE 2017

RAMOS DE SEGUROS	GRAN TOTAL	RAMOS VIDA											
		TOTAL VIDA	Vida Individual	Primer año	Renovación	Accidentes Personales	Individual	Grupo	Invalidez	Salud	Individual	Grupo	Colectivos de Vida
ACERTA SEGUROS	8,770,383.90	1,152,758.87	272,491.75	32,100.52	240,391.23	120,055.19	4,344.16	115,711.03	-	618,362.59	536,917.42	81,445.17	141,849.34
ALIADO SEGUROS	6,362,047.32	465,549.23	-	-	-	75,122.86	3,576.53	71,546.33	-	-	-	-	390,426.37
ASEGURADORA ANCON, S.A	25,101,507.16	7,998,810.90	251,591.15	178,065.76	73,525.39	418,898.32	301,910.70	116,987.62	-	5,213,912.92	4,107,346.04	1,106,566.88	2,114,408.51
ASEGURADORA DEL ISTMO, S.A. (ADISA)	1,016,017.44	(202,766.55)	125,515.94	(1,096.75)	126,612.69	(1,066.50)	-	(1,066.50)	-	(336,122.43)	3,015.51	(339,137.94)	8,906.44
ASEGURADORA GLOBAL, S.A	10,211,709.45	4,700,827.90	262,354.06	262,354.06	-	212,920.08	212,920.08	-	-	-	-	-	4,225,553.76
ASSA COMPAÑÍA DE SEGUROS, S.A	107,570,795.02	42,993,974.28	10,508,617.00	1,121,871.31	9,386,745.69	1,238,306.85	266,271.54	972,035.31	-	16,616,519.71	10,992,786.35	5,623,733.36	14,630,530.72
ASSICURAZIONI GENERALI, S.p.A.	44,134,299.91	21,040,058.34	10,532,580.75	1,890,334.92	8,642,245.83	594,111.12	116,860.07	477,251.05	-	7,004,145.85	1,270,232.72	5,733,913.13	2,909,220.62
BANESCO SEGUROS, S.A.	9,114,804.59	3,319,973.01	482,213.16	212,794.35	269,418.81	21,628.69	7,905.83	13,722.86	-	213,658.29	86.28	213,572.01	2,602,472.87
CHUBB SEGUROS PANAMA, S.A.	2,591,372.46	381,509.48	-	-	-	378,890.98	-	378,890.98	-	-	-	-	2,618.50
COMPAÑÍA INTERNACIONAL DE SEGUROS, S.A	88,439,902.41	42,640,378.21	10,909,711.13	1,828,026.13	9,081,685.00	1,760,017.29	208,716.72	1,551,300.57	-	18,315,973.06	10,563,056.61	7,752,916.45	11,654,676.73
GENERAL DE SEGUROS, S.A.	17,738,193.58	9,129,506.53	-	-	-	1,849.04	1,849.04	-	-	-	-	-	9,127,657.49
MAPFRE PANAMÁ, S.A	93,671,590.35	46,432,358.84	9,995,269.69	1,136,727.25	8,858,542.44	308,198.64	528,857.32	(220,658.68)	-	24,994,793.64	10,237,772.25	14,757,021.39	11,134,096.87
MULTIBANK SEGUROS, S.A	5,634,949.13	2,765,989.47	101,042.98	37,542.21	63,500.77	219,653.83	212,781.86	6,871.97	-	-	-	-	2,445,292.66
NACIONAL DE SEGUROS DE PANAMÁ Y CENTROAMÉRICA	8,558,948.58	408,417.61	133,786.32	43,832.94	89,953.38	123,958.90	105,426.73	18,532.17	-	-	-	-	150,672.39
ÓPTIMA COMPAÑÍA DE SEGUROS, S.A.	6,352,381.14	1,096,364.93	-	-	-	413,539.16	19,404.68	394,134.48	-	-	-	-	682,825.77
PAN AMERICAN LIFE INSURANCE DE PANAMÁ, S.A	54,278,114.89	54,278,114.89	12,792,678.98	2,574,278.70	10,218,400.28	889,833.60	560,235.14	329,598.46	-	29,943,854.06	5,504,335.17	24,439,518.89	10,651,748.25
SAGICOR PANAMÁ, S.A	2,058,643.57	2,058,643.57	271,984.90	85,857.17	186,127.73	13,206.97	-	13,206.97	-	1,649,562.27	719,922.87	929,639.40	123,889.43
SEGUROS FEDPA, S.A	13,711,644.09	2,786,752.68	16,278.12	15,014.11	1,264.01	949,210.41	441,850.88	507,359.53	-	29,420.88	-	29,420.88	1,791,843.27
SEGUROS SURAMERICANA, S.A	53,899,945.50	21,633,717.23	9,204,142.65	1,783,936.03	7,420,206.62	3,392,889.56	1,600,183.35	1,792,706.21	-	407,949.35	407,949.35	-	8,628,735.67
VIVIR COMPAÑÍA DE SEGUROS, SA.	3,194,604.89	3,194,604.89	-	-	-	678.38	-	678.38	-	2,739,808.04	1,473,115.86	1,266,692.18	454,118.47
WORLDWIDE MEDICAL ASSURANCE, LTD	7,843,508.22	7,843,508.22	722,592.27	236,287.64	486,304.63	1,419.23	-	1,419.23	-	7,022,034.73	5,006,297.52	2,015,737.21	97,461.99
SUB-TOTAL	\$570,255,363.60	\$276,119,052.53	\$66,582,850.85	\$11,437,926.35	\$55,144,924.50	\$11,133,322.60	\$4,593,094.63	\$6,540,227.97	\$0.00	\$114,433,872.96	\$50,822,833.95	\$63,611,039.01	\$83,969,006.12

SUPERINTENDENCIA DE SEGUROS Y REASEGUROS DE PANAMA

Cuadro 01. PRIMAS SUSCRITAS DE SEGURO DIRECTO **LOCALES**

AL MES DE MAYO DE 2017

RAMOS DE SEGUROS	GRAN TOTAL	RAMOS VIDA											
		TOTAL VIDA	Vida Individual	Primer año	Renovación	Accidentes Personales	Individual	Grupo	Invalidez	Salud	Individual	Grupo	Colectivos de Vida
BUPA PANAMÁ, S.A.	1,498,960.86	1,498,960.86	-	-	-	-	-	-	-	1,498,960.86	1,243,582.88	255,377.98	-
LA FLORESTA DE SEGUROS Y VIDA, S.A	4,617,994.90	944,476.50	66,841.60	36,950.60	29,891.00	126,618.50	3,884.10	122,734.40	-	695,053.00	506,474.60	188,578.40	55,963.40
LA REGIONAL DE SEGUROS, S.A	3,151,949.88	298,722.79	178,686.48	91,743.80	86,942.68	(10,557.37)	1,740.10	(12,297.47)	-	-	-	-	130,593.68
MERCANTIL PANAMÁ SEGUROS, S.A	1,107,114.27	139,219.49	56,739.34	48,647.15	8,092.19	(337.50)	(337.50)	-	-	82,817.65	82,817.65	-	-
SEGUROS BBA. CORP.	2,069,828.25	24,319.34	6,198.42	6,198.42	-	5,954.51	5,954.51	-	-	-	-	-	12,166.41
SUB-TOTAL	12,445,848.16	2,905,698.98	308,465.84	183,539.97	124,925.87	121,678.14	11,241.21	110,436.93	-	2,276,831.51	1,832,875.13	443,956.38	198,723.49
TOTAL	\$582,701,211.76	\$279,024,751.51	\$66,891,316.69	\$11,621,466.32	\$55,269,850.37	\$11,255,000.74	\$4,604,335.84	\$6,650,664.90	\$0.00	\$116,710,704.47	\$52,655,709.08	\$64,054,995.39	\$84,167,729.61

SUPERINTENDENCIA DE SEGUROS Y REASEGUROS DE PANAMA

Cuadro 01. PRIMAS SUSCRITAS DE SEGURO DIRECTO LOCALES

AL MES DE MAYO DE 2017

RAMOS DE SEGUROS	RAMOS GENERALES											
	TOTAL GENERALES	Incendio y Líneas Aliadas	Residencial	Comercial	Industrial	Vida Industrial	Anualidades	Rentas Vitalicias	Pérdida de Ingresos	Multirisgo	Residencial	Comercial e Industrial
ACERTA SEGUROS	7,617,625.03	541,566.70	266,313.66	263,871.57	11,381.47	14,629.56	-	-	-	75,342.25	33,690.86	41,651.39
ALIADO SEGUROS	5,896,498.09	366,128.18	44,269.49	314,847.92	7,010.77	-	-	-	-	33,675.84	12,972.17	20,703.67
ASEGURADORA ANCON, S.A	17,102,696.26	1,830,465.78	348,427.59	989,515.16	492,523.03	-	-	-	-	193,360.93	37,742.58	155,618.35
ASEGURADORA DEL ISTMO, S.A. (ADISA)	1,218,783.99	7,595.87	7,595.87	-	-	-	-	-	-	-	-	-
ASEGURADORA GLOBAL, S.A	5,510,881.55	596,000.97	564,065.68	31,935.29	-	-	-	-	-	-	-	-
ASSA COMPAÑÍA DE SEGUROS, S.A	64,576,820.74	16,412,597.82	3,005,641.18	13,406,956.64	-	-	-	-	-	298,499.11	298,499.11	-
ASSICURAZIONI GENERALI, S.p.A.	23,094,241.57	6,307,676.09	4,651,243.53	1,548,708.68	107,723.88	-	-	-	-	1,381,233.59	679,814.32	701,419.27
BANESCO SEGUROS, S.A.	5,794,831.58	411,404.15	-	411,404.15	-	-	-	-	-	278,226.16	58,254.25	219,971.91
CHUBB SEGUROS PANAMA, S.A.	2,209,862.98	1,109,774.33	-	1,109,774.33	-	-	-	-	-	156,487.13	-	156,487.13
COMPAÑÍA INTERNACIONAL DE SEGUROS, S.A	45,799,524.20	5,135,002.08	5,135,002.08	-	-	-	-	-	-	235,420.52	235,420.52	-
GENERAL DE SEGUROS, S.A.	8,608,687.05	1,873,945.95	1,873,945.95	-	-	-	-	-	-	27,160.36	19,066.28	8,094.08
MAPFRE PANAMÁ, S.A	47,239,231.51	3,970,229.11	-	3,970,229.11	-	-	-	-	-	-	-	-
MULTIBANK SEGUROS, S.A	2,868,959.66	408,880.24	209,571.04	196,234.79	3,074.41	-	-	-	-	11,934.44	7,090.34	4,844.10
NACIONAL DE SEGUROS DE PANAMÁ Y CENTROAMÉRICA	8,150,530.97	1,893,204.62	267,429.85	1,625,774.77	-	-	-	-	-	-	-	-
ÓPTIMA COMPAÑÍA DE SEGUROS, S.A.	5,256,016.21	582,878.33	188,399.54	345,294.66	49,184.13	-	-	-	-	66,147.39	20,020.06	46,127.33
PAN AMERICAN LIFE INSURANCE DE PANAMÁ, S.A	-	-	-	-	-	-	-	-	-	-	-	-
SAGICOR PANAMÁ, S.A	-	-	-	-	-	-	-	-	-	-	-	-
SEGUROS FEDPA, S.A	10,924,891.41	83,448.83	83,448.83	-	-	-	-	-	-	24,910.61	6,078.17	18,832.44
SEGUROS SURAMERICANA, S.A	32,266,228.27	4,835,320.23	4,324,649.43	510,670.80	-	-	-	-	-	-	-	-
VIVIR COMPAÑÍA DE SEGUROS, SA.	-	-	-	-	-	-	-	-	-	-	-	-
WORLDWIDE MEDICAL ASSURANCE, LTD	-	-	-	-	-	-	-	-	-	-	-	-
SUB-TOTAL	\$294,136,311.07	\$46,366,119.28	\$20,970,003.72	\$24,725,217.87	\$670,897.69	\$14,629.56	\$0.00	\$0.00	\$0.00	\$2,782,398.33	\$1,408,648.66	\$1,373,749.67

SUPERINTENDENCIA DE SEGUROS Y REASEGUROS DE PANAMA

Cuadro 01. PRIMAS SUSCRITAS DE SEGURO DIRECTO LOCALES

AL MES DE MAYO DE 2017

RAMOS DE SEGUROS	RAMOS GENERALES											
	TOTAL GENERALES	Incendio y Líneas Aliadas	Residencial	Comercial	Industrial	Vida Industrial	Anualidades	Rentas Vitalicias	Pérdida de Ingresos	Multiriesgo	Residencial	Comercial e Industrial
BUPA PANAMÁ, S.A.	-	-	-	-	-	-	-	-	-	-	-	-
LA FLORESTA DE SEGUROS Y VIDA, S.A	3,673,518.40	465,040.70	465,040.70	-	-	-	-	-	-	-	-	-
LA REGIONAL DE SEGUROS, S.A	2,853,227.09	205,694.78	39,631.67	166,063.11	-	-	-	-	-	52,974.36	8,466.26	44,508.10
MERCANTIL PANAMÁ SEGUROS, S.A	967,894.78	-	-	-	-	-	-	-	-	34,011.33	25,083.43	8,927.90
SEGUROS BBA. CORP.	2,045,508.91	21,598.00	(464.12)	22,062.12	-	-	-	-	-	-	-	-
SUB-TOTAL	9,540,149.18	692,333.48	504,208.25	188,125.23	-	-	-	-	-	86,985.69	33,549.69	53,436.00
TOTAL	\$303,676,460.25	\$47,058,452.76	\$21,474,211.97	\$24,913,343.10	\$670,897.69	\$14,629.56	\$0.00	\$0.00	\$0.00	\$2,869,384.02	\$1,442,198.35	\$1,427,185.67

SUPERINTENDENCIA DE SEGUROS Y REASEGUROS DE PANAMA

Cuadro 01. PRIMAS SUSCRITAS DE SEGURO DIRECTO LOCALES

AL MES DE MAYO DE 2017

RAMOS DE SEGUROS	RAMOS GENERALES														
	Transporte de Carga	Terrestre	Marítimo	Aéreo	Casco	Marítimo	Aéreo	Automóvil	Ramos Técnicos	TRC TRM	Equipo Electrónico	Caldera y Maquinaria	Rotura de Maquinaria	Equipo Pesado	Vidrios
ACERTA SEGUROS	163,271.61	37,243.69	124,027.81	2,000.11	234,998.00	36,827.01	198,170.99	3,441,902.77	709,575.63	593,567.34	16,173.45	-	25,068.65	74,564.85	201.34
ALIADO SEGUROS	(14,170.07)	(14,170.07)	-	-	102,482.72	34,056.80	68,425.92	1,121,577.30	335,317.42	290,195.42	5,649.56	-	5,735.28	33,737.16	-
ASEGURADORA ANCON, S.A	249,846.57	240,270.50	9,272.88	303.19	444,636.46	37,367.69	407,268.77	9,353,154.62	343,390.39	150,471.28	24,715.56	-	52,215.97	115,954.25	33.33
ASEGURADORA DEL ISTMO, S.A. (ADISA)	1,750.00	1,750.00	-	-	116.01	116.01	-	12,224.26	51,042.66	49,708.61	1,334.05	-	-	-	-
ASEGURADORA GLOBAL, S.A	-	-	-	-	-	-	-	2,369,933.95	-	-	-	-	-	-	-
ASSA COMPAÑÍA DE SEGUROS, S.A	1,733,353.16	898,608.61	834,744.55	-	2,116,097.68	593,430.33	1,522,667.35	13,332,715.05	1,425,291.04	1,113,202.84	232,043.10	80,045.10	-	-	-
ASSICURAZIONI GENERALI, S.p.A.	950,011.28	-	950,011.28	-	356,644.76	364,868.33	(8,223.57)	11,137,678.47	1,388,758.58	912,545.04	144,884.75	-	82,165.20	249,163.59	-
BANESCO SEGUROS, S.A.	97,693.88	97,693.88	-	-	144,882.20	88,724.20	56,158.00	1,343,344.03	658,736.32	559,345.35	5,918.73	-	8,235.62	85,236.62	-
CHUBB SEGUROS PANAMA, S.A.	308,597.91	-	308,597.91	-	-	-	-	-	353,492.89	353,492.89	-	-	-	-	-
COMPAÑÍA INTERNACIONAL DE SEGUROS, S.A	2,115,309.78	2,115,309.78	-	-	1,138,031.18	516,846.18	621,185.00	16,642,816.28	2,410,425.59	1,844,552.44	115,228.71	-	75,490.13	375,154.31	-
GENERAL DE SEGUROS, S.A.	104,323.62	9,294.31	94,675.41	353.90	21,731.32	20,456.32	1,275.00	1,802,093.93	601,346.43	443,625.62	113,364.25	10,235.22	26,362.80	7,758.54	-
MAPFRE PANAMÁ, S.A	1,230,134.74	1,230,134.74	-	-	768,061.63	520,822.34	247,239.29	17,492,638.09	1,598,578.46	1,302,690.19	62,069.63	-	56,756.38	177,062.26	-
MULTIBANK SEGUROS, S.A	12,323.44	10,848.90	1,063.35	411.19	486,820.26	388,635.46	98,184.80	1,306,292.01	122,239.66	87,804.29	16,501.74	-	9,073.09	8,860.54	-
NACIONAL DE SEGUROS DE PANAMÁ Y CENTROAMÉRICA	7,066.84	3,034.46	4,032.38	-	147,079.07	35,714.29	111,364.78	301,766.51	526,019.39	437,144.53	16,069.44	-	12,993.40	59,812.02	-
ÓPTIMA COMPAÑÍA DE SEGUROS, S.A.	257,677.86	21,801.73	227,464.06	8,412.07	365,869.36	297,102.64	68,766.72	1,002,175.64	378,116.89	280,299.14	12,451.03	-	37,340.85	48,025.87	-
PAN AMERICAN LIFE INSURANCE DE PANAMÁ, S.A	-	-	-	-	-	-	-	-	-	-	-	-	-	-	-
SAGICOR PANAMÁ, S.A	-	-	-	-	-	-	-	-	-	-	-	-	-	-	-
SEGUROS FEDPA, S.A	37,311.66	37,311.66	-	-	-	-	-	10,470,945.34	30,786.39	(892.43)	2,321.21	-	6,978.48	22,379.13	-
SEGUROS SURAMERICANA, S.A	1,029,415.63	1,029,415.63	-	-	-	-	-	19,883,152.40	1,029,295.60	803,502.97	56,246.67	-	63,413.34	106,132.62	-
VIVIR COMPAÑÍA DE SEGUROS, SA.	-	-	-	-	-	-	-	-	-	-	-	-	-	-	-
WORLDWIDE MEDICAL ASSURANCE, LTD	-	-	-	-	-	-	-	-	-	-	-	-	-	-	-
SUB-TOTAL	\$8,283,917.91	\$5,718,547.82	\$2,553,889.63	\$11,480.46	\$6,327,450.65	\$2,934,967.60	\$3,392,483.05	\$111,014,410.65	\$11,962,413.34	\$9,221,255.52	\$824,971.88	\$90,280.32	\$461,829.19	\$1,363,841.76	\$234.67

SUPERINTENDENCIA DE SEGUROS Y REASEGUROS DE PANAMA
Cuadro 01. PRIMAS SUSCRITAS DE SEGURO DIRECTO LOCALES
AL MES DE MAYO DE 2017

RAMOS DE SEGUROS	RAMOS GENERALES														
	Transporte de Carga	Terrestre	Marítimo	Aéreo	Casco	Marítimo	Aéreo	Automóvil	Ramos Técnicos	TRC TRM	Equipo Electrónico	Caldera y Maquinaria	Rotura de Maquinaria	Equipo Pesado	Vidrios
BUPA PANAMÁ, S.A.	-	-	-	-	-	-	-	-	-	-	-	-	-	-	-
LA FLORESTA DE SEGUROS Y VIDA, S.A	162,799.50	162,799.50	-	-	-	-	-	1,238,962.60	123,926.30	-	-	-	-	123,926.30	-
LA REGIONAL DE SEGUROS, S.A	-	-	-	-	-	-	-	1,902,515.40	74,317.99	56,179.62	350.00	-	-	17,788.37	-
MERCANTIL PANAMÁ SEGUROS, S.A	-	-	-	-	-	-	-	50,967.02	-	-	-	-	-	-	-
SEGUROS BBA. CORP.	(1,715.16)	(1,715.16)	-	-	-	-	-	1,984,206.72	19,283.80	11,897.50	-	-	-	7,386.30	-
SUB-TOTAL	161,084.34	161,084.34	-	-	-	-	-	5,176,651.74	217,528.09	68,077.12	350.00	-	-	149,100.97	-
TOTAL	\$8,445,002.25	\$5,879,632.16	\$2,553,889.63	\$11,480.46	\$6,327,450.65	\$2,934,967.60	\$3,392,483.05	\$116,191,062.39	\$12,179,941.43	\$9,289,332.64	\$825,321.88	\$90,280.32	\$461,829.19	\$1,512,942.73	\$234.67

SUPERINTENDENCIA DE SEGUROS Y REASEGUROS DE PANAMA
Cuadro 01. PRIMAS SUSCRITAS DE SEGURO DIRECTO LOCALES
AL MES DE MAYO DE 2017

RAMOS DE SEGUROS	RAMOS GENERALES									
	Riesgos Diversos	Responsabilidad Civil	Robo	Fidelidad y DDD	BBB	Otros	Titulos de Propiedad	Fianzas	Oferta y Cumplimiento	Otras
ACERTA SEGUROS	555,856.44	383,835.79	21,031.18	114,359.69	-	36,629.78	-	1,880,482.07	-	1,880,482.07
ALIADO SEGUROS	2,305,560.89	261,676.96	8,618.64	682.75	-	2,034,582.54	-	1,645,925.81	1,113,879.88	532,045.93
ASEGURADORA ANCON, S.A	582,097.75	324,136.07	34,765.07	-	-	223,196.61	-	4,105,743.76	104,948.30	4,000,795.46
ASEGURADORA DEL ISTMO, S.A. (ADISA)	27,512.13	26,181.19	1,068.89	0.32	-	261.73	-	1,118,543.06	1,060,900.74	57,642.32
ASEGURADORA GLOBAL, S.A	1,171,531.38	-	-	214,488.83	-	957,042.55	-	1,373,415.25	1,310,316.38	63,098.87
ASSA COMPAÑÍA DE SEGUROS, S.A	20,480,251.06	6,533,761.49	523,953.91	4,846,647.24	274,508.10	8,301,380.32	-	8,778,015.82	7,021,443.60	1,756,572.22
ASSICURAZIONI GENERALI, S.p.A.	1,459,935.70	926,947.50	308,818.85	-	35,477.60	188,691.75	-	112,303.10	37,777.30	74,525.80
BANESCO SEGUROS, S.A.	385,708.31	370,750.40	15,560.63	3,448.75	-	(4,051.47)	-	2,474,836.53	-	2,474,836.53
CHUBB SEGUROS PANAMA, S.A.	830,670.05	830,670.05	-	-	-	-	-	(549,159.33)	-	(549,159.33)
COMPAÑÍA INTERNACIONAL DE SEGUROS, S.A	4,101,545.15	2,262,148.61	315,335.71	96,605.43	-	1,427,455.40	-	14,020,973.62	492,526.88	13,528,446.74
GENERAL DE SEGUROS, S.A.	3,835,232.69	230,952.81	5,225.35	3,940.36	550,358.82	3,044,755.35	-	342,852.75	342,852.75	-
MAPFRE PANAMÁ, S.A	7,306,853.68	1,671,771.97	160,998.00	84,855.36	32,399.34	5,356,829.01	-	14,872,735.80	14,675,772.76	196,963.04
MULTIBANK SEGUROS, S.A	436,053.65	61,437.18	10,428.26	346.50	-	363,841.71	-	84,415.96	65,267.70	19,148.26
NACIONAL DE SEGUROS DE PANAMÁ Y CENTROAMÉRICA	1,272,491.77	866,988.64	66,842.31	16,697.84	9,516.49	312,446.49	-	4,002,902.77	4,002,902.77	-
ÓPTIMA COMPAÑÍA DE SEGUROS, S.A.	1,397,872.73	981,111.93	41,790.66	(90.86)	-	375,061.00	-	1,205,278.01	175,716.06	1,029,561.95
PAN AMERICAN LIFE INSURANCE DE PANAMÁ, S.A	-	-	-	-	-	-	-	-	-	-
SAGICOR PANAMÁ, S.A	-	-	-	-	-	-	-	-	-	-
SEGUROS FEDPA, S.A	254,037.45	59,395.56	4,456.27	190,185.62	-	-	-	23,451.13	11,638.13	11,813.00
SEGUROS SURAMERICANA, S.A	3,455,923.40	888,140.81	171,601.14	25,875.06	-	2,370,306.39	-	2,033,121.01	-	2,033,121.01
VIVIR COMPAÑÍA DE SEGUROS, SA.	-	-	-	-	-	-	-	-	-	-
WORLDWIDE MEDICAL ASSURANCE, LTD	-	-	-	-	-	-	-	-	-	-
SUB-TOTAL	\$49,859,134.23	\$16,679,906.96	\$1,690,494.87	\$5,598,042.89	\$902,260.35	\$24,988,429.16	\$0.00	\$57,525,837.12	\$30,415,943.25	\$27,109,893.87

SUPERINTENDENCIA DE SEGUROS Y REASEGUROS DE PANAMA
Cuadro 01. PRIMAS SUSCRITAS DE SEGURO DIRECTO LOCALES
AL MES DE MAYO DE 2017

RAMOS DE SEGUROS	RAMOS GENERALES									
	Riesgos Diversos	Responsabilidad Civil	Robo	Fidelidad y DDD	BBB	Otros	Titulos de Propiedad	Fianzas	Oferta y Cumplimiento	Otras
BUPA PANAMÁ, S.A.	-	-	-	-	-	-	-	-	-	-
LA FLORESTA DE SEGUROS Y VIDA, S.A	865,984.30	529,048.90	-	-	-	336,935.40	-	816,805.00	-	816,805.00
LA REGIONAL DE SEGUROS, S.A	99,932.09	-	-	-	-	99,932.09	-	517,792.47	268,059.73	249,732.74
MERCANTIL PANAMÁ SEGUROS, S.A	870,733.00	-	-	-	-	870,733.00	-	12,183.43	-	12,183.43
SEGUROS BBA. CORP.	17,729.83	14,432.95	3,296.88	-	-	-	-	4,405.72	4,405.72	-
SUB-TOTAL	1,854,379.22	543,481.85	3,296.88	-	-	1,307,600.49	-	1,351,186.62	272,465.45	1,078,721.17
TOTAL	\$51,713,513.45	\$17,223,388.81	\$1,693,791.75	\$5,598,042.89	\$902,260.35	\$26,296,029.65	\$0.00	\$58,877,023.74	\$30,688,408.70	\$28,188,615.04

SUPERINTENDENCIA DE SEGUROS Y REASEGUROS DE PANAMA

Cuadro 02. SINIESTROS PAGADOS DE SEGURO DIRECTO LOCALES

AL MES DE MAYO DE 2017

RAMOS DE SEGUROS	GRAN TOTAL	RAMOS VIDA											
		TOTAL VIDA	Vida Individual	Primer año	Renovación	Accidentes Personales	Individual	Grupo	Invalidez	Salud	Individual	Grupo	Colectivos de Vida
ACERTA SEGUROS	4,556,343.24	833,401.39	100,000.00	-	100,000.00	8,969.62	-	8,969.62	-	625,279.32	583,414.16	41,865.16	99,152.45
ALIADO SEGUROS	4,695,935.07	152,876.38	-	-	-	9,528.97	-	9,528.97	-	-	-	-	143,347.41
ASEGURADORA ANCON, S.A	15,941,045.58	5,357,998.32	40,000.00	40,000.00	-	40,330.78	35,006.75	5,324.03	-	4,063,599.29	3,246,352.79	817,246.50	1,214,068.25
ASEGURADORA DEL ISTMO, S.A. (ADISA)	1,915,521.69	79,540.72	-	-	-	3,303.64	-	3,303.64	-	76,219.26	-	76,219.26	17.82
ASEGURADORA GLOBAL, S.A	2,684,519.74	779,168.93	3,300.00	3,300.00	-	527.73	527.73	-	-	-	-	-	775,341.20
ASSA COMPAÑÍA DE SEGUROS, S.A	33,861,460.92	18,004,389.47	1,585,056.71	981,772.24	603,284.47	294,129.54	12,526.75	281,602.79	-	11,634,656.20	6,927,095.76	4,707,560.44	4,490,547.02
ASSICURAZIONI GENERALI, S.p.A.	15,945,977.63	7,415,217.99	2,515,177.53	2,238,169.81	277,007.72	148,984.50	62,929.53	86,054.97	-	3,660,617.98	146,757.56	3,513,860.42	1,090,437.98
BANESCO SEGUROS, S.A.	2,699,022.47	368,653.43	85.00	85.00	-	901.98	-	901.98	-	105,521.31	-	105,521.31	262,145.14
CHUBB SEGUROS PANAMA, S.A.	617,001.79	10,816.98	-	-	-	10,816.98	-	10,816.98	-	-	-	-	-
COMPAÑÍA INTERNACIONAL DE SEGUROS, S.A	35,594,177.99	19,230,042.29	1,390,001.00	1,388,678.04	1,322.96	506,881.81	132,596.20	374,285.61	-	13,973,356.60	7,616,808.50	6,356,548.10	3,359,802.88
GENERAL DE SEGUROS, S.A.	2,986,662.71	1,545,067.40	-	-	-	303.54	303.54	-	-	-	-	-	1,544,763.86
MAPFRE PANAMÁ, S.A	59,752,798.39	24,829,147.06	2,376,669.12	2,748.90	2,373,920.22	410,866.86	108,325.69	302,541.17	-	17,771,706.97	4,981,996.80	12,789,710.17	4,269,904.11
MULTIBANK SEGUROS, S.A	1,359,193.68	683,297.99	-	-	-	80,100.00	80,100.00	-	-	-	-	-	603,197.99
NACIONAL DE SEGUROS DE PANAMÁ Y CENTROAMÉRICA	1,257,779.56	15,883.88	-	-	-	176.30	176.30	-	-	-	-	-	15,707.58
ÓPTIMA COMPAÑÍA DE SEGUROS, S.A.	4,983,042.28	210,186.67	-	-	-	78,390.53	-	78,390.53	-	-	-	-	131,796.14
PAN AMERICAN LIFE INSURANCE DE PANAMÁ, S.A	20,518,227.95	20,518,227.95	1,714,914.69	-	1,714,914.69	145,398.56	110,571.85	34,826.71	-	17,681,536.63	3,170,968.23	14,510,568.40	976,378.07
SAGICOR PANAMÁ, S.A	1,142,835.55	1,142,835.55	-	-	-	8,238.06	-	8,238.06	-	1,129,597.49	478,444.91	651,152.58	5,000.00
SEGUROS FEDPA, S.A	6,529,340.04	791,717.14	-	-	-	104,934.86	104,934.86	-	-	-	-	-	686,782.28
SEGUROS SURAMERICANA, S.A	22,105,370.10	5,617,967.34	2,032,521.72	400,082.13	1,632,439.59	401,066.00	215,297.08	185,768.92	-	-	-	-	3,184,379.62
VIVIR COMPAÑÍA DE SEGUROS, SA.	2,642,154.99	2,642,154.99	-	-	-	6,858.05	-	6,858.05	-	2,583,602.48	1,578,547.19	1,005,055.29	51,694.46
WORLDWIDE MEDICAL ASSURANCE, LTD	5,726,544.71	5,726,544.71	-	-	-	1,762.93	-	1,762.93	-	5,695,730.68	3,175,771.97	2,519,958.71	29,051.10
SUB-TOTAL	\$247,514,956.08	\$115,955,136.58	\$11,757,725.77	\$5,054,836.12	\$6,702,889.65	\$2,262,471.24	\$863,296.28	\$1,399,174.96	\$0.00	\$79,001,424.21	\$31,906,157.87	\$47,095,266.34	\$22,933,515.36

SUPERINTENDENCIA DE SEGUROS Y REASEGUROS DE PANAMA
Cuadro 02. SINIESTROS PAGADOS DE SEGURO DIRECTO LOCALES
AL MES DE MAYO DE 2017

RAMOS DE SEGUROS	GRAN TOTAL	RAMOS VIDA											
		TOTAL VIDA	Vida Individual	Primer año	Renovación	Accidentes Personales	Individual	Grupo	Invalidez	Salud	Individual	Grupo	Colectivos de Vida
BUPA PANAMÁ, S.A.	564,309.78	564,309.78	-	-	-	-	-	-	-	564,309.78	413,878.22	150,431.56	-
LA FLORESTA DE SEGUROS Y VIDA, S.A	4,166,450.10	459,399.70	-	-	-	3,928.30	84.70	3,843.60	-	441,177.10	295,305.10	145,872.00	14,294.30
LA REGIONAL DE SEGUROS, S.A	834,339.87	26,115.51	9,144.00	9,144.00	-	-	-	-	-	-	-	-	16,971.51
MERCANTIL PANAMÁ SEGUROS, S.A	155,070.59	114,720.82	-	-	-	-	-	-	-	114,720.82	114,720.82	-	-
SEGUROS BBA. CORP.	1,049,110.59	(1,735.17)	-	-	-	(7,101.52)	(7,101.52)	-	-	21.26	21.26	-	5,345.09
SUB-TOTAL	6,769,280.93	1,162,810.64	9,144.00	9,144.00	-	(3,173.22)	(7,016.82)	3,843.60	-	1,120,228.96	823,925.40	296,303.56	36,610.90
TOTAL	\$254,284,237.01	\$117,117,947.22	\$11,766,869.77	\$5,063,980.12	\$6,702,889.65	\$2,259,298.02	\$856,279.46	\$1,403,018.56	\$0.00	\$80,121,653.17	\$32,730,083.27	\$47,391,569.90	\$22,970,126.26

SUPERINTENDENCIA DE SEGUROS Y REASEGUROS DE PANAMA
Cuadro 02. SINIESTROS PAGADOS DE SEGURO DIRECTO LOCALES
AL MES DE MAYO DE 2017

RAMOS DE SEGUROS	RAMOS GENERALES											
	TOTAL GENERALES	Incendio y Líneas Aliadas	Residencial	Comercial	Industrial	Vida Industrial	Anualidades	Rentas Vitalicias	Pérdida de Ingresos	Multirisgo	Residencial	Comercial e Industrial
ACERTA SEGUROS	3,722,941.85	189,824.79	60,535.86	129,288.93	-	5,000.00	-	-	-	50,697.32	15,643.30	35,054.02
ALIADO SEGUROS	4,543,058.69	645,293.43	-	645,293.43	-	-	-	-	-	25,325.18	22,338.77	2,986.41
ASEGURADORA ANCON, S.A	10,583,047.26	3,833,791.77	14,420.46	3,817,985.02	1,386.29	-	-	-	-	37,866.05	26,487.69	11,378.36
ASEGURADORA DEL ISTMO, S.A. (ADISA)	1,835,980.97	2,942.10	2,942.10	-	-	-	-	-	-	-	-	-
ASEGURADORA GLOBAL, S.A	1,905,350.81	24,050.08	24,050.08	-	-	-	-	-	-	-	-	-
ASSA COMPAÑÍA DE SEGUROS, S.A	15,857,071.45	3,094,295.17	299,604.57	2,794,690.60	-	-	-	-	-	115,207.82	115,207.82	-
ASSICURAZIONI GENERALI, S.p.A.	8,530,759.64	808,398.48	559,150.26	236,470.23	12,777.99	-	-	-	-	516,372.16	243,168.01	273,204.15
BANESCO SEGUROS, S.A.	2,330,369.04	9,457.79	-	9,457.79	-	-	-	-	-	968,897.42	14,235.06	954,662.36
CHUBB SEGUROS PANAMA, S.A.	606,184.81	416,052.65	-	416,052.65	-	-	-	-	-	-	-	-
COMPAÑÍA INTERNACIONAL DE SEGUROS, S.A	16,364,135.70	611,762.26	611,762.26	-	-	-	-	-	-	24,525.24	24,525.24	-
GENERAL DE SEGUROS, S.A.	1,441,595.31	51,968.33	51,968.33	-	-	-	-	-	-	3,911.12	1,137.62	2,773.50
MAPFRE PANAMÁ, S.A	34,923,651.33	3,857,495.42	-	3,857,495.42	-	-	-	-	-	-	-	-
MULTIBANK SEGUROS, S.A	675,895.69	70,399.47	-	70,399.47	-	-	-	-	-	945.56	945.56	-
NACIONAL DE SEGUROS DE PANAMÁ Y CENTROAMÉRICA	1,241,895.68	188,287.88	44,228.78	144,059.10	-	-	-	-	-	-	-	-
ÓPTIMA COMPAÑÍA DE SEGUROS, S.A.	4,772,855.61	3,482,772.94	10,639.99	3,470,041.97	2,090.98	-	-	-	-	51,563.73	25,115.75	26,447.98
PAN AMERICAN LIFE INSURANCE DE PANAMÁ, S.A	-	-	-	-	-	-	-	-	-	-	-	-
SAGICOR PANAMÁ, S.A	-	-	-	-	-	-	-	-	-	-	-	-
SEGUROS FEDPA, S.A	5,737,622.90	-	-	-	-	-	-	-	-	27,177.22	-	27,177.22
SEGUROS SURAMERICANA, S.A	16,487,402.76	3,327,644.93	360,008.10	2,967,636.83	-	-	-	-	-	-	-	-
VIVIR COMPAÑÍA DE SEGUROS, SA.	-	-	-	-	-	-	-	-	-	-	-	-
WORLDWIDE MEDICAL ASSURANCE, LTD	-	-	-	-	-	-	-	-	-	-	-	-
SUB-TOTAL	\$131,559,819.50	\$20,614,437.49	\$2,039,310.79	\$18,558,871.44	\$16,255.26	\$5,000.00	\$0.00	\$0.00	\$0.00	\$1,822,488.82	\$488,804.82	\$1,333,684.00

SUPERINTENDENCIA DE SEGUROS Y REASEGUROS DE PANAMA

Cuadro 02. SINIESTROS PAGADOS DE SEGURO DIRECTO LOCALES

AL MES DE MAYO DE 2017

RAMOS DE SEGUROS	RAMOS GENERALES											
	TOTAL GENERALES	Incendio y Líneas Aliadas	Residencial	Comercial	Industrial	Vida Industrial	Anualidades	Rentas Vitalicias	Pérdida de Ingresos	Multiriesgo	Residencial	Comercial e Industrial
BUPA PANAMÁ, S.A.	-	-	-	-	-	-	-	-	-	-	-	-
LA FLORESTA DE SEGUROS Y VIDA, S.A	3,707,050.40	2,345,970.00	848,269.20	1,497,700.80	-	-	-	-	-	-	-	-
LA REGIONAL DE SEGUROS, S.A	808,224.36	292.50	292.50	-	-	-	-	-	-	20,142.68	3,797.93	16,344.75
MERCANTIL PANAMÁ SEGUROS, S.A	40,349.77	-	-	-	-	-	-	-	-	-	-	-
SEGUROS BBA. CORP.	1,050,845.76	2,474.50	-	2,474.50	-	-	-	-	-	-	-	-
SUB-TOTAL	5,606,470.29	2,348,737.00	848,561.70	1,500,175.30	-	-	-	-	-	20,142.68	3,797.93	16,344.75
TOTAL	\$137,166,289.79	\$22,963,174.49	\$2,887,872.49	\$20,059,046.74	\$16,255.26	\$5,000.00	\$0.00	\$0.00	\$0.00	\$1,842,631.50	\$492,602.75	\$1,350,028.75

SUPERINTENDENCIA DE SEGUROS Y REASEGUROS DE PANAMA
Cuadro 02. SINIESTROS PAGADOS DE SEGURO DIRECTO LOCALES
AL MES DE MAYO DE 2017

RAMOS DE SEGUROS	RAMOS GENERALES														
	Transporte de Carga	Terrestre	Marítimo	Aéreo	Casco	Marítimo	Aéreo	Automóvil	Ramos Técnicos	TRC TRM	Equipo Electrónico	Caldera y Maquinaria	Rotura de Maquinaria	Equipo Pesado	Vidrios
ACERTA SEGUROS	463,354.62	61,149.17	402,205.45	-	14,398.03	14,398.03	-	2,722,846.02	62,620.10	13,547.63	23,029.52	-	236.47	25,806.48	-
ALIADO SEGUROS	50,846.10	50,846.10	-	-	344,813.84	344,813.84	-	1,668,338.09	42,535.57	42,535.57	-	-	-	-	-
ASEGURADORA ANCON, S.A	88,697.47	86,471.87	2,225.60	-	2,817.25	1,752.75	1,064.50	5,778,785.56	81,759.87	76,249.58	-	-	5,510.29	-	-
ASEGURADORA DEL ISTMO, S.A. (ADISA)	703.29	703.29	-	-	-	-	-	42,322.81	(2,213.00)	(2,213.00)	-	-	-	-	-
ASEGURADORA GLOBAL, S.A	-	-	-	-	-	-	-	1,756,607.93	-	-	-	-	-	-	-
ASSA COMPAÑÍA DE SEGUROS, S.A	1,082,986.97	772,834.65	310,152.32	-	332,565.43	332,565.43	-	9,297,846.97	49,365.93	21,550.84	13,765.90	14,049.19	-	-	-
ASSICURAZIONI GENERALI, S.p.A.	122,922.83	-	122,922.83	-	246,785.44	245,421.23	1,364.21	6,113,135.02	357,314.66	175,227.68	16,124.67	-	151,624.62	14,337.69	-
BANESCO SEGUROS, S.A.	91,934.37	91,934.37	-	-	32,850.08	32,850.08	-	1,076,218.14	77,317.47	54,423.61	-	-	1,477.21	21,416.65	-
CHUBB SEGUROS PANAMA, S.A.	8,780.56	-	8,780.56	-	-	-	-	-	139,898.20	139,898.20	-	-	-	-	-
COMPAÑÍA INTERNACIONAL DE SEGUROS, S.A	593,794.14	593,794.14	-	-	754,929.42	712,225.42	42,704.00	12,575,580.60	1,058,549.43	14,822.29	2,897.96	-	2,798.45	1,038,030.73	-
GENERAL DE SEGUROS, S.A.	-	-	-	-	-	-	-	1,293,415.59	12,680.13	(1,750.00)	14,430.13	-	-	-	-
MAPFRE PANAMÁ, S.A	283,853.50	283,853.50	-	-	625,934.89	625,986.29	(51.40)	14,309,995.40	133,803.39	10,986.49	63,635.82	-	(2.38)	59,183.46	-
MULTIBANK SEGUROS, S.A	-	-	-	-	-	-	-	527,054.17	-	-	-	-	-	-	-
NACIONAL DE SEGUROS DE PANAMÁ Y CENTROAMÉRICA	-	-	-	-	-	-	-	521,273.55	38,249.23	37,306.04	-	-	-	943.19	-
ÓPTIMA COMPAÑÍA DE SEGUROS, S.A.	26,650.13	6,215.10	20,435.03	-	48,594.37	48,594.37	-	666,606.36	12,721.19	4,129.98	2,257.65	-	-	6,333.56	-
PAN AMERICAN LIFE INSURANCE DE PANAMÁ, S.A	-	-	-	-	-	-	-	-	-	-	-	-	-	-	-
SAGICOR PANAMÁ, S.A	-	-	-	-	-	-	-	-	-	-	-	-	-	-	-
SEGUROS FEDPA, S.A	11,468.00	11,468.00	-	-	-	-	-	5,649,545.11	32,750.62	-	12,750.62	-	-	20,000.00	-
SEGUROS SURAMERICANA, S.A	145,282.48	145,282.48	-	-	-	-	-	11,330,739.57	291,103.70	230,906.62	1,895.33	-	-	58,301.75	-
VIVIR COMPAÑÍA DE SEGUROS, SA.	-	-	-	-	-	-	-	-	-	-	-	-	-	-	-
WORLDWIDE MEDICAL ASSURANCE, LTD	-	-	-	-	-	-	-	-	-	-	-	-	-	-	-
SUB-TOTAL	\$2,971,274.46	\$2,104,552.67	\$866,721.79	\$0.00	\$2,403,688.75	\$2,358,607.44	\$45,081.31	\$75,330,310.89	\$2,388,456.49	\$817,621.53	\$150,787.60	\$14,049.19	\$161,644.66	\$1,244,353.51	\$0.00

SUPERINTENDENCIA DE SEGUROS Y REASEGUROS DE PANAMA
Cuadro 02. SINIESTROS PAGADOS DE SEGURO DIRECTO LOCALES
AL MES DE MAYO DE 2017

RAMOS DE SEGUROS	RAMOS GENERALES														
	Transporte de Carga	Terrestre	Marítimo	Aéreo	Casco	Marítimo	Aéreo	Automóvil	Ramos Técnicos	TRC TRM	Equipo Electrónico	Caldera y Maquinaria	Rotura de Maquinaria	Equipo Pesado	Vidrios
BUPA PANAMÁ, S.A.	-	-	-	-	-	-	-	-	-	-	-	-	-	-	-
LA FLORESTA DE SEGUROS Y VIDA, S.A	-	-	-	-	-	-	-	1,206,689.30	-	-	-	-	-	-	-
LA REGIONAL DE SEGUROS, S.A	-	-	-	-	-	-	-	776,926.67	-	-	-	-	-	-	-
MERCANTIL PANAMÁ SEGUROS, S.A	-	-	-	-	-	-	-	40,349.77	-	-	-	-	-	-	-
SEGUROS BBA. CORP.	-	-	-	-	-	-	-	613,834.62	(472.13)	(996.63)	524.50	-	-	-	-
SUB-TOTAL	-	-	-	-	-	-	-	2,637,800.36	(472.13)	(996.63)	524.50	-	-	-	-
TOTAL	\$2,971,274.46	\$2,104,552.67	\$866,721.79	\$0.00	\$2,403,688.75	\$2,358,607.44	\$45,081.31	\$77,968,111.25	\$2,387,984.36	\$816,624.90	\$151,312.10	\$14,049.19	\$161,644.66	\$1,244,353.51	\$0.00

SUPERINTENDENCIA DE SEGUROS Y REASEGUROS DE PANAMA
Cuadro 02. SINIESTROS PAGADOS DE SEGURO DIRECTO LOCALES
AL MES DE MAYO DE 2017

RAMOS DE SEGUROS	RAMOS GENERALES									
	Riesgos Diversos	Responsabilidad Civil	Robo	Fidelidad y DDD	BBB	Otros	Titulos de Propiedad	Fianzas	Oferta y Cumplimiento	Otras
ACERTA SEGUROS	213,772.97	111,625.33	18,568.23	60,412.21	-	23,167.20	-	428.00	-	428.00
ALIADO SEGUROS	66,227.43	24,219.87	-	-	-	42,007.56	-	1,699,679.05	1,699,679.05	-
ASEGURADORA ANCON, S.A	447,075.15	31,010.30	4,275.80	-	-	411,789.05	-	312,254.14	-	312,254.14
ASEGURADORA DEL ISTMO, S.A. (ADISA)	2,285.47	552.76	229.03	-	-	1,503.68	-	1,789,940.30	1,276,606.96	513,333.34
ASEGURADORA GLOBAL, S.A	124,692.80	-	-	-	-	124,692.80	-	-	-	-
ASSA COMPAÑÍA DE SEGUROS, S.A	1,784,408.02	549,310.50	157,766.04	794,925.41	-	282,406.07	-	100,395.14	90,975.14	9,420.00
ASSICURAZIONI GENERALI, S.p.A.	365,626.84	148,905.78	142,070.95	-	-	74,650.11	-	204.21	-	204.21
BANESCO SEGUROS, S.A.	73,693.77	63,856.72	3,270.39	1,180.84	-	5,385.82	-	-	-	-
CHUBB SEGUROS PANAMA, S.A.	41,453.40	41,453.40	-	-	-	-	-	-	-	-
COMPAÑÍA INTERNACIONAL DE SEGUROS, S.A	780,036.70	365,263.90	72,108.90	194,273.82	-	148,390.08	-	(35,042.09)	300.00	(35,342.09)
GENERAL DE SEGUROS, S.A.	79,620.14	3,912.99	-	-	-	75,707.15	-	-	-	-
MAPFRE PANAMÁ, S.A	800,153.96	182,859.88	73,825.46	79,098.80	267.50	464,102.32	-	14,912,414.77	14,912,414.77	-
MULTIBANK SEGUROS, S.A	57,496.49	-	-	-	-	57,496.49	-	20,000.00	20,000.00	-
NACIONAL DE SEGUROS DE PANAMÁ Y CENTROAMÉRICA	35,817.69	6,804.10	17,580.71	11,207.08	-	225.80	-	458,267.33	458,267.33	-
ÓPTIMA COMPAÑÍA DE SEGUROS, S.A.	243,946.89	97,398.10	30,864.15	-	-	115,684.64	-	240,000.00	-	240,000.00
PAN AMERICAN LIFE INSURANCE DE PANAMÁ, S.A	-	-	-	-	-	-	-	-	-	-
SAGICOR PANAMÁ, S.A	-	-	-	-	-	-	-	-	-	-
SEGUROS FEDPA, S.A	16,681.95	20,148.95	-	(3,467.00)	-	-	-	-	-	-
SEGUROS SURAMERICANA, S.A	942,908.91	571,178.47	40,722.84	353.84	-	330,653.76	-	449,723.17	-	449,723.17
VIVIR COMPAÑÍA DE SEGUROS, SA.	-	-	-	-	-	-	-	-	-	-
WORLDWIDE MEDICAL ASSURANCE, LTD	-	-	-	-	-	-	-	-	-	-
SUB-TOTAL	\$6,075,898.58	\$2,218,501.05	\$561,282.50	\$1,137,985.00	\$267.50	\$2,157,862.53	\$0.00	\$19,948,264.02	\$18,458,243.25	\$1,490,020.77

SUPERINTENDENCIA DE SEGUROS Y REASEGUROS DE PANAMA
Cuadro 02. SINIESTROS PAGADOS DE SEGURO DIRECTO LOCALES
AL MES DE MAYO DE 2017

RAMOS DE SEGUROS	RAMOS GENERALES									
	Riesgos Diversos	Responsabilidad Civil	Robo	Fidelidad y DDD	BBB	Otros	Titulos de Propiedad	Fianzas	Oferta y Cumplimiento	Otras
BUPA PANAMÁ, S.A.	-	-	-	-	-	-	-	-	-	-
LA FLORESTA DE SEGUROS Y VIDA, S.A	154,391.10	5,018.00	-	-	-	149,373.10	-	-	-	-
LA REGIONAL DE SEGUROS, S.A	10,862.51	-	-	-	-	10,862.51	-	-	-	-
MERCANTIL PANAMÁ SEGUROS, S.A	100.63	-	-	-	-	100.63	(100.63)	-	-	-
SEGUROS BBA. CORP.	98.04	98.04	-	-	-	-	-	434,910.73	434,910.73	-
SUB-TOTAL	165,452.28	5,116.04	-	-	-	160,336.24	(100.63)	434,910.73	434,910.73	-
TOTAL	\$6,241,350.86	\$2,223,617.09	\$561,282.50	\$1,137,985.00	\$267.50	\$2,318,198.77	(\$100.63)	\$20,383,174.75	\$18,893,153.98	\$1,490,020.77

SUPERINTENDENCIA DE SEGUROS Y REASEGUROS DE PANAMA
Cuadro 04. SINIESTROS PAGADOS DE SEGURO DIRECTO LOCALES POR PRIMA DEVENGADA
AL MES DE MAYO DE 2017

RAMOS DE SEGUROS	GRAN TOTAL	RAMOS VIDA											
		TOTAL VIDA	Vida Individual	Primer año	Renovación	Accidentes Personales	Individual	Grupo	Invalidez	Salud	Individual	Grupo	Colectivos de Vida
ACERTA SEGUROS	0.52	0.72	0.37	0.00	0.42	0.07	0.00	0.08	-	1.01	1.09	0.51	0.70
ALIADO SEGUROS	0.74	0.33	-	-	-	0.13	0.00	0.13	-	-	-	-	0.37
ASEGURADORA ANCON, S.A	0.64	0.67	0.16	0.22	0.00	0.10	0.12	0.05	-	0.78	0.79	0.74	0.57
ASEGURADORA DEL ISTMO, S.A. (ADISA)	1.89	-0.39	0.00	0.00	0.00	-3.10	-	-3.10	-	-0.23	0.00	-0.22	0.00
ASEGURADORA GLOBAL, S.A	0.26	0.17	0.01	0.01	-	0.00	0.00	-	-	-	-	-	0.18
ASSA COMPAÑÍA DE SEGUROS, S.A	0.31	0.42	0.15	0.88	0.06	0.24	0.05	0.29	-	0.70	0.63	0.84	0.31
ASSICURAZIONI GENERALI, S.p.A.	0.36	0.35	0.24	1.18	0.03	0.25	0.54	0.18	-	0.52	0.12	0.61	0.37
BANESCO SEGUROS, S.A.	0.30	0.11	0.00	0.00	0.00	0.04	0.00	0.07	-	0.49	0.00	0.49	0.10
CHUBB SEGUROS PANAMA, S.A.	0.24	0.03	-	-	-	0.03	-	0.03	-	-	-	-	0.00
ASEGURADORA DEL ISTMO, S.A. (ADISA)	0.40	0.45	0.13	0.76	0.00	0.29	0.64	0.24	-	0.76	0.72	0.82	0.29
GENERAL DE SEGUROS, S.A.	0.17	0.17	-	-	-	0.16	0.16	-	-	-	-	-	0.17
MAPFRE PANAMÁ, S.A	0.64	0.53	0.24	0.00	0.27	1.33	0.20	-1.37	-	0.71	0.49	0.87	0.38
MULTIBANK SEGUROS, S.A	0.24	0.25	0.00	0.00	0.00	0.36	0.38	0.00	-	-	-	-	0.25
NACIONAL DE SEGUROS DE PANAMÁ Y CENTROAMÉRICA	0.15	0.04	0.00	0.00	0.00	0.00	0.00	0.00	-	-	-	-	0.10
ÓPTIMA COMPAÑÍA DE SEGUROS, S.A.	0.78	0.19	-	-	-	0.19	0.00	0.20	-	-	-	-	0.19
PAN AMERICAN LIFE INSURANCE DE PANAMÁ, S.A	0.38	0.38	0.13	0.00	0.17	0.16	0.20	0.11	-	0.59	0.58	0.59	0.09
SAGICOR PANAMÁ, S.A	0.56	0.56	0.00	0.00	0.00	0.62	-	0.62	-	0.68	0.66	0.70	0.04
SEGUROS FEDPA, S.A	0.48	0.28	0.00	0.00	0.00	0.11	0.24	0.00	-	0.00	-	0.00	0.38
SEGUROS SURAMERICANA, S.A	0.41	0.26	0.22	0.22	0.22	0.12	0.13	0.10	-	0.00	0.00	-	0.37
VIVIR COMPAÑÍA DE SEGUROS, SA.	0.83	0.83	-	-	-	10.11	-	10.11	-	0.94	1.07	0.79	0.11
WORLDWIDE MEDICAL ASSURANCE, LTD	0.73	0.73	0.00	0.00	0.00	1.24	-	1.24	-	0.81	0.63	1.25	0.30
SUB-TOTAL	0.43	0.42	0.18	0.44	0.12	0.20	0.19	0.21	-	0.69	0.63	0.74	0.27

SUPERINTENDENCIA DE SEGUROS Y REASEGUROS DE PANAMA
Cuadro 04. SINIESTROS PAGADOS DE SEGURO DIRECTO LOCALES POR PRIMA DEVENGADA
AL MES DE MAYO DE 2017

RAMOS DE SEGUROS	GRAN TOTAL	RAMOS VIDA											
		TOTAL VIDA	Vida Individual	Primer año	Renovación	Accidentes Personales	Individual	Grupo	Invalidez	Salud	Individual	Grupo	Colectivos de Vida
BUPA PANAMÁ, S.A.	0.90	0.49	0.00	0.00	0.00	0.03	0.02	0.03	-	0.63	0.58	0.77	0.26
LA FLORESTA DE SEGUROS Y VIDA, S.A	0.26	0.09	0.05	0.10	0.00	0.00	0.00	0.00	-	-	-	-	0.13
LA REGIONAL DE SEGUROS, S.A	0.14	0.82	0.00	0.00	0.00	0.00	0.00	-	-	1.39	1.39	-	-
MERCANTIL PANAMÁ SEGUROS, S.A	0.51	-0.07	0.00	0.00	-	-1.19	-1.19	-	-	-	-	-	0.44
SEGUROS BBA. CORP.	0.38	0.38	-	-	-	-	-	-	-	0.38	0.33	0.59	-
SUB-TOTAL	0.54	0.40	0.03	0.05	0.00	-0.03	-0.62	0.03	-	0.49	0.45	0.67	0.18
TOTAL	0.44	0.42	0.18	0.44	0.12	0.20	0.19	0.21	-	0.69	0.62	0.74	0.27

SUPERINTENDENCIA DE SEGUROS Y REASEGUROS DE PANAMA
Cuadro 04. SINIESTROS PAGADOS DE SEGURO DIRECTO LOCALES POR PRIMA DEVENGADA
AL MES DE MAYO DE 2017

RAMOS DE SEGUROS	RAMOS GENERALES											
	TOTAL GENERALES	Incendio y Líneas Aliadas	Residencial	Comercial	Industrial	Vida Industrial	Anualidades	Rentas Vitalicias	Pérdida de Ingresos	Multiriesgo	Residencial	Comercial e Industrial
ACERTA SEGUROS	0.49	0.35	0.23	0.49	0.00	0.34	-	-	-	0.67	0.46	0.84
ALIADO SEGUROS	0.77	1.76	0.00	2.05	0.00	-	-	-	-	0.75	1.72	0.14
ASEGURADORA ANCON, S.A	0.62	2.09	0.04	3.86	0.00	-	-	-	-	0.20	0.70	0.07
ASEGURADORA DEL ISTMO, S.A. (ADISA)	1.51	0.39	0.39	-	-	-	-	-	-	-	-	-
ASEGURADORA GLOBAL, S.A	0.35	0.04	0.04	0.00	-	-	-	-	-	-	-	-
ASSA COMPAÑÍA DE SEGUROS, S.A	0.25	0.19	0.10	0.21	-	-	-	-	-	0.39	0.39	-
ASSICURAZIONI GENERALI, S.p.A.	0.37	0.13	0.12	0.15	0.12	-	-	-	-	0.37	0.36	0.39
BANESCO SEGUROS, S.A.	0.40	0.02	-	0.02	-	-	-	-	-	3.48	0.24	4.34
CHUBB SEGUROS PANAMA, S.A.	0.27	0.37	-	0.37	-	-	-	-	-	0.00	-	0.00
ASEGURADORA DEL ISTMO, S.A. (ADISA)	0.36	0.12	0.12	-	-	-	-	-	-	0.10	0.10	-
GENERAL DE SEGUROS, S.A.	0.17	0.03	0.03	-	-	-	-	-	-	0.14	0.06	0.34
MAPFRE PANAMÁ, S.A	0.74	0.97	-	0.97	-	-	-	-	-	-	-	-
MULTIBANK SEGUROS, S.A	0.24	0.17	0.00	0.36	0.00	-	-	-	-	0.08	0.13	0.00
NACIONAL DE SEGUROS DE PANAMÁ Y CENTROAMÉRICA	0.15	0.10	0.17	0.09	-	-	-	-	-	-	-	-
ÓPTIMA COMPAÑÍA DE SEGUROS, S.A.	0.91	5.98	0.06	10.05	0.04	-	-	-	-	0.78	1.25	0.57
PAN AMERICAN LIFE INSURANCE DE PANAMÁ, S.A	-	-	-	-	-	-	-	-	-	-	-	-
SAGICOR PANAMÁ, S.A	-	-	-	-	-	-	-	-	-	-	-	-
SEGUROS FEDPA, S.A	0.53	0.00	0.00	-	-	-	-	-	-	1.09	0.00	1.44
SEGUROS SURAMERICANA, S.A	0.51	0.69	0.08	5.81	-	-	-	-	-	-	-	-
VIVIR COMPAÑÍA DE SEGUROS, SA.	-	-	-	-	-	-	-	-	-	-	-	-
WORLDWIDE MEDICAL ASSURANCE, LTD	-	-	-	-	-	-	-	-	-	-	-	-
SUB-TOTAL	0.45	0.44	0.10	0.75	0.02	0.34	-	-	-	0.66	0.35	0.97

SUPERINTENDENCIA DE SEGUROS Y REASEGUROS DE PANAMA
Cuadro 04. SINIESTROS PAGADOS DE SEGURO DIRECTO LOCALES POR PRIMA DEVENGADA
AL MES DE MAYO DE 2017

RAMOS DE SEGUROS	RAMOS GENERALES											
	TOTAL GENERALES	Incendio y Líneas Aliadas	Residencial	Comercial	Industrial	Vida Industrial	Anualidades	Rentas Vitalicias	Pérdida de Ingresos	Multirisgo	Residencial	Comercial e Industrial
BUPA PANAMÁ, S.A.	1.01	5.04	1.82	-	-	-	-	-	-	-	-	-
LA FLORESTA DE SEGUROS Y VIDA, S.A	0.28	0.00	0.01	0.00	-	-	-	-	-	0.38	0.45	0.37
LA REGIONAL DE SEGUROS, S.A	0.04	-	-	-	-	-	-	-	-	0.00	0.00	0.00
MERCANTIL PANAMÁ SEGUROS, S.A	0.51	0.11	0.00	0.11	-	-	-	-	-	-	-	-
SEGUROS BBA. CORP.	-	-	-	-	-	-	-	-	-	-	-	-
SUB-TOTAL	0.59	3.39	1.68	7.97	-	-	-	-	-	0.23	0.11	0.31
TOTAL	0.45	0.49	0.13	0.81	0.02	0.34	-	-	-	0.64	0.34	0.95

SUPERINTENDENCIA DE SEGUROS Y REASEGUROS DE PANAMA
Cuadro 04. SINIESTROS PAGADOS DE SEGURO DIRECTO LOCALES POR PRIMA DEVENGADA
AL MES DE MAYO DE 2017

RAMOS DE SEGUROS	RAMOS GENERALES														
	Transporte de Carga	Terrestre	Marítimo	Aéreo	Casco	Marítimo	Aéreo	Automóvil	Ramos Técnicos	TRC TRM	Equipo Electrónico	Caldera y Maquinaria	Rotura de Maquinaria	Equipo Pesado	Vidrios
ACERTA SEGUROS	2.84	1.64	3.24	0.00	0.06	0.39	0.00	0.79	0.09	0.02	1.42	-	0.01	0.35	0.00
ALIADO SEGUROS	-3.59	-3.59	-	-	3.36	10.12	0.00	1.49	0.13	0.15	0.00	-	0.00	0.00	-
ASEGURADORA ANCON, S.A	0.36	0.36	0.24	0.00	0.01	0.05	0.00	0.62	0.24	0.51	0.00	-	0.11	0.00	0.00
ASEGURADORA DEL ISTMO, S.A. (ADISA)	0.40	0.40	-	-	0.00	0.00	-	3.46	-0.04	-0.04	0.00	-	-	-	-
ASEGURADORA GLOBAL, S.A	-	-	-	-	-	-	-	0.74	-	-	-	-	-	-	-
ASSA COMPAÑÍA DE SEGUROS, S.A	0.62	0.86	0.37	-	0.16	0.56	0.00	0.70	0.03	0.02	0.06	0.18	-	-	-
ASSICURAZIONI GENERALI, S.p.A.	0.13	-	0.13	-	0.69	0.67	-0.17	0.55	0.26	0.19	0.11	-	1.85	0.06	-
BANESCO SEGUROS, S.A.	0.94	0.94	-	-	0.23	0.37	0.00	0.80	0.12	0.10	0.00	-	0.18	0.25	-
CHUBB SEGUROS PANAMA, S.A.	0.03	-	0.03	-	-	-	-	-	0.40	0.40	-	-	-	-	-
ASEGURADORA DEL ISTMO, S.A. (ADISA)	0.28	0.28	-	-	0.66	1.38	0.07	0.76	0.44	0.01	0.03	-	0.04	2.77	-
GENERAL DE SEGUROS, S.A.	0.00	0.00	0.00	0.00	0.00	0.00	0.00	0.72	0.02	0.00	0.13	0.00	0.00	0.00	-
MAPFRE PANAMÁ, S.A	0.23	0.23	-	-	0.81	1.20	0.00	0.82	0.08	0.01	1.03	-	0.00	0.33	-
MULTIBANK SEGUROS, S.A	0.00	0.00	0.00	0.00	0.00	0.00	0.00	0.40	0.00	0.00	0.00	-	0.00	0.00	-
NACIONAL DE SEGUROS DE PANAMÁ Y CENTROAMÉRICA	0.00	0.00	0.00	-	0.00	0.00	0.00	1.73	0.07	0.09	0.00	-	0.00	0.02	-
ÓPTIMA COMPAÑÍA DE SEGUROS, S.A.	0.10	0.29	0.09	0.00	0.13	0.16	0.00	0.67	0.03	0.01	0.18	-	0.00	0.13	-
PAN AMERICAN LIFE INSURANCE DE PANAMÁ, S.A	-	-	-	-	-	-	-	-	-	-	-	-	-	-	-
SAGICOR PANAMÁ, S.A	-	-	-	-	-	-	-	-	-	-	-	-	-	-	-
SEGUROS FEDPA, S.A	0.31	0.31	-	-	-	-	-	0.54	1.06	0.00	5.49	-	0.00	0.89	-
SEGUROS SURAMERICANA, S.A	0.14	0.14	-	-	-	-	-	0.57	0.28	0.29	0.03	-	0.00	0.55	-
VIVIR COMPAÑÍA DE SEGUROS, SA.	-	-	-	-	-	-	-	-	-	-	-	-	-	-	-
WORLDWIDE MEDICAL ASSURANCE, LTD	-	-	-	-	-	-	-	-	-	-	-	-	-	-	-
SUB-TOTAL	0.36	0.37	0.34	0.00	0.38	0.80	0.01	0.68	0.20	0.09	0.18	0.16	0.35	0.91	0.00

SUPERINTENDENCIA DE SEGUROS Y REASEGUROS DE PANAMA
Cuadro 04. SINIESTROS PAGADOS DE SEGURO DIRECTO LOCALES POR PRIMA DEVENGADA
AL MES DE MAYO DE 2017

RAMOS DE SEGUROS	RAMOS GENERALES														
	Transporte de Carga	Terrestre	Marítimo	Aéreo	Casco	Marítimo	Aéreo	Automóvil	Ramos Técnicos	TRC TRM	Equipo Electrónico	Caldera y Maquinaria	Rotura de Maquinaria	Equipo Pesado	Vidrios
BUPA PANAMÁ, S.A.	0.00	0.00	-	-	-	-	-	0.97	0.00	-	-	-	-	0.00	-
LA FLORESTA DE SEGUROS Y VIDA, S.A	-	-	-	-	-	-	-	0.41	0.00	0.00	0.00	-	-	0.00	-
LA REGIONAL DE SEGUROS, S.A	-	-	-	-	-	-	-	0.79	-	-	-	-	-	-	-
MERCANTIL PANAMÁ SEGUROS, S.A	0.00	0.00	-	-	-	-	-	0.31	-0.02	-0.08	-	-	-	0.00	-
SEGUROS BBA. CORP.	-	-	-	-	-	-	-	-	-	-	-	-	-	-	-
SUB-TOTAL	0.00	0.00	-	-	-	-	-	0.51	0.00	-0.01	1.50	-	-	0.00	-
TOTAL	0.35	0.36	0.34	0.00	0.38	0.80	0.01	0.67	0.20	0.09	0.18	0.16	0.35	0.82	0.00

SUPERINTENDENCIA DE SEGUROS Y REASEGUROS DE PANAMA
Cuadro 04. SINIESTROS PAGADOS DE SEGURO DIRECTO LOCALES POR PRIMA DEVENGADA
AL MES DE MAYO DE 2017

RAMOS DE SEGUROS	RAMOS GENERALES									
	Riesgos Diversos	Responsabilidad Civil	Robo	Fidelidad y DDD	BBB	Otros	Titulos de Propiedad	Fianzas	Oferta y Cumplimiento	Otras
ACERTA SEGUROS	0.38	0.29	0.88	0.53	-	0.63	-	0.00	-	0.00
ALIADO SEGUROS	0.03	0.09	0.00	0.00	-	0.02	-	1.03	1.53	0.00
ASEGURADORA ANCON, S.A	0.77	0.10	0.12	-	-	1.84	-	0.08	0.00	0.08
ASEGURADORA DEL ISTMO, S.A. (ADISA)	0.08	0.02	0.21	0.00	-	5.75	-	1.60	1.20	8.91
ASEGURADORA GLOBAL, S.A	0.11	-	-	0.00	-	0.13	-	0.00	0.00	0.00
ASSA COMPAÑÍA DE SEGUROS, S.A	0.09	0.08	0.30	0.16	0.00	0.03	-	0.01	0.01	0.01
ASSICURAZIONI GENERALI, S.p.A.	0.25	0.16	0.46	-	0.00	0.40	-	0.00	0.00	0.00
BANESCO SEGUROS, S.A.	0.19	0.17	0.21	0.34	-	-1.33	-	0.00	-	0.00
CHUBB SEGUROS PANAMA, S.A.	0.05	0.05	-	-	-	-	-	0.00	-	0.00
ASEGURADORA DEL ISTMO, S.A. (ADISA)	0.19	0.16	0.23	2.01	-	0.10	-	0.00	0.00	0.00
GENERAL DE SEGUROS, S.A.	0.02	0.02	0.00	0.00	0.00	0.02	-	0.00	0.00	-
MAPFRE PANAMÁ, S.A	0.11	0.11	0.46	0.93	0.01	0.09	-	1.00	1.02	0.00
MULTIBANK SEGUROS, S.A	0.13	0.00	0.00	0.00	-	0.16	-	0.24	0.31	0.00
NACIONAL DE SEGUROS DE PANAMÁ Y CENTROAMÉRICA	0.03	0.01	0.26	0.67	0.00	0.00	-	0.11	0.11	-
ÓPTIMA COMPAÑÍA DE SEGUROS, S.A.	0.17	0.10	0.74	0.00	-	0.31	-	0.20	0.00	0.23
PAN AMERICAN LIFE INSURANCE DE PANAMÁ, S.A	-	-	-	-	-	-	-	-	-	-
SAGICOR PANAMÁ, S.A	-	-	-	-	-	-	-	-	-	-
SEGUROS FEDPA, S.A	0.07	0.34	0.00	-0.02	-	-	-	0.00	0.00	0.00
SEGUROS SURAMERICANA, S.A	0.27	0.64	0.24	0.01	-	0.14	-	0.22	-	0.22
VIVIR COMPAÑÍA DE SEGUROS, SA.	-	-	-	-	-	-	-	-	-	-
WORLDWIDE MEDICAL ASSURANCE, LTD	-	-	-	-	-	-	-	-	-	-
SUB-TOTAL	0.12	0.13	0.33	0.20	0.00	0.09	-	0.35	0.61	0.05

SUPERINTENDENCIA DE SEGUROS Y REASEGUROS DE PANAMA
Cuadro 04. SINIESTROS PAGADOS DE SEGURO DIRECTO LOCALES POR PRIMA DEVENGADA
AL MES DE MAYO DE 2017

RAMOS DE SEGUROS	RAMOS GENERALES									
	Riesgos Diversos	Responsabilidad Civil	Robo	Fidelidad y DDD	BBB	Otros	Titulos de Propiedad	Fianzas	Oferta y Cumplimiento	Otras
BUPA PANAMÁ, S.A.	0.18	0.01	-	-	-	0.44	-	0.00	-	0.00
LA FLORESTA DE SEGUROS Y VIDA, S.A	0.11	-	-	-	-	0.11	-	0.00	0.00	0.00
LA REGIONAL DE SEGUROS, S.A	0.00	-	-	-	-	0.00	-	0.00	-	0.00
MERCANTIL PANAMÁ SEGUROS, S.A	0.01	0.01	0.00	-	-	-	-	98.72	98.72	-
SEGUROS BBA. CORP.	-	-	-	-	-	-	-	-	-	-
SUB-TOTAL	0.09	0.01	0.00	-	-	0.12	-	0.32	1.60	0.00
TOTAL	0.12	0.13	0.33	0.20	0.00	0.09	-	0.35	0.62	0.05