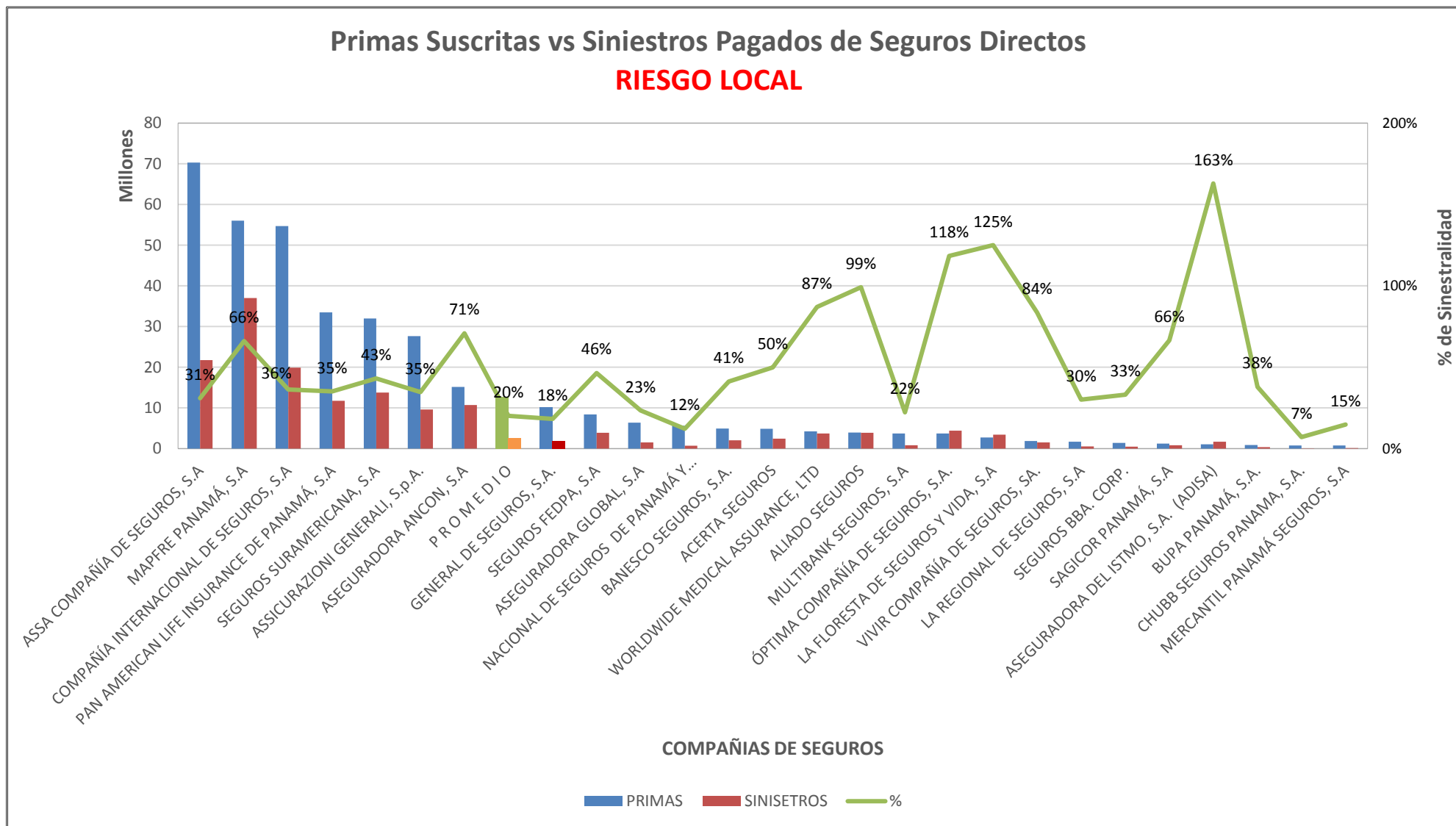


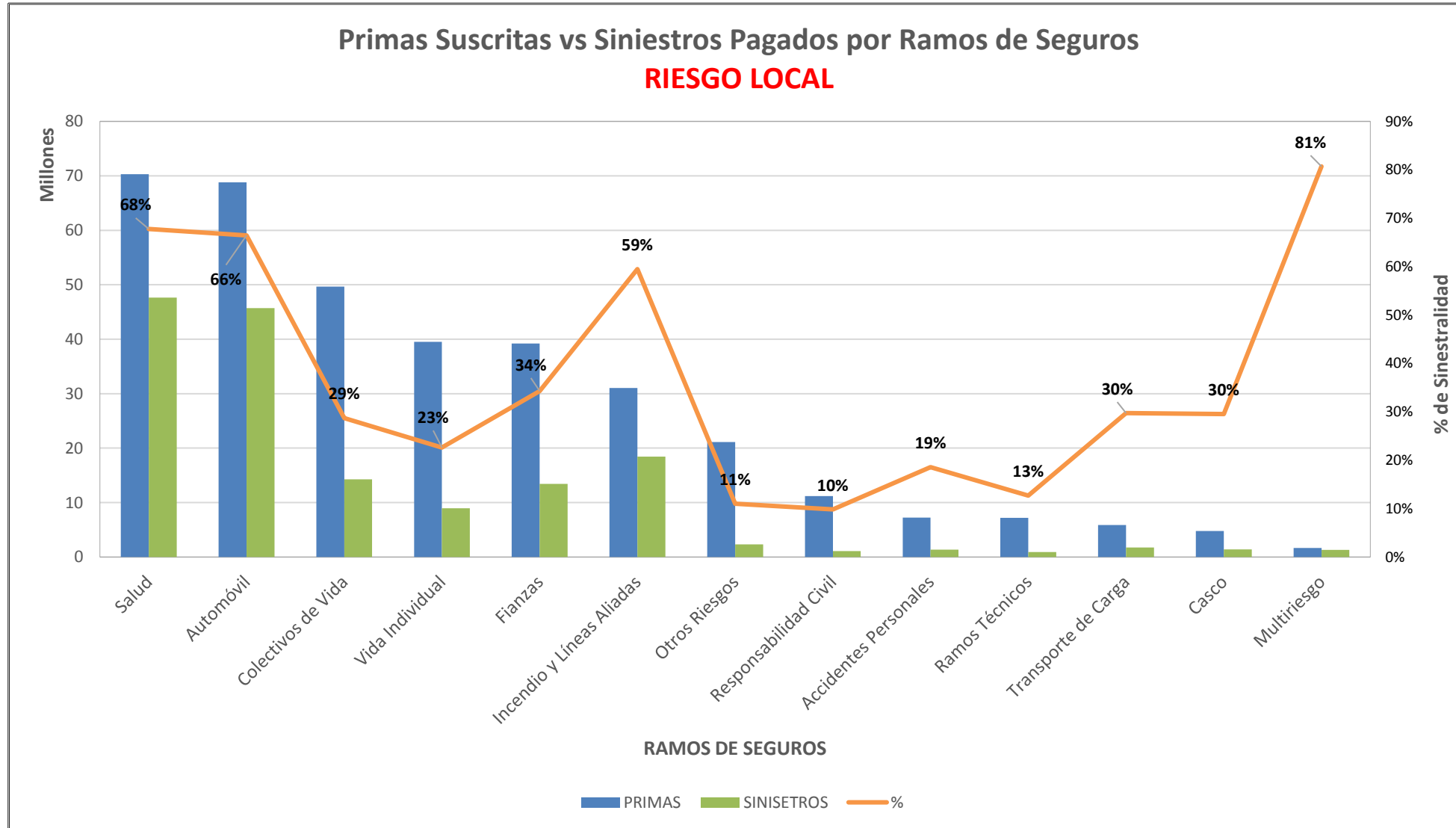
SUPERINTENDENCIA DE SEGUROS Y REASEGUROS DE PANAMA

Acumulado AL MES DE MARZO DE 2017

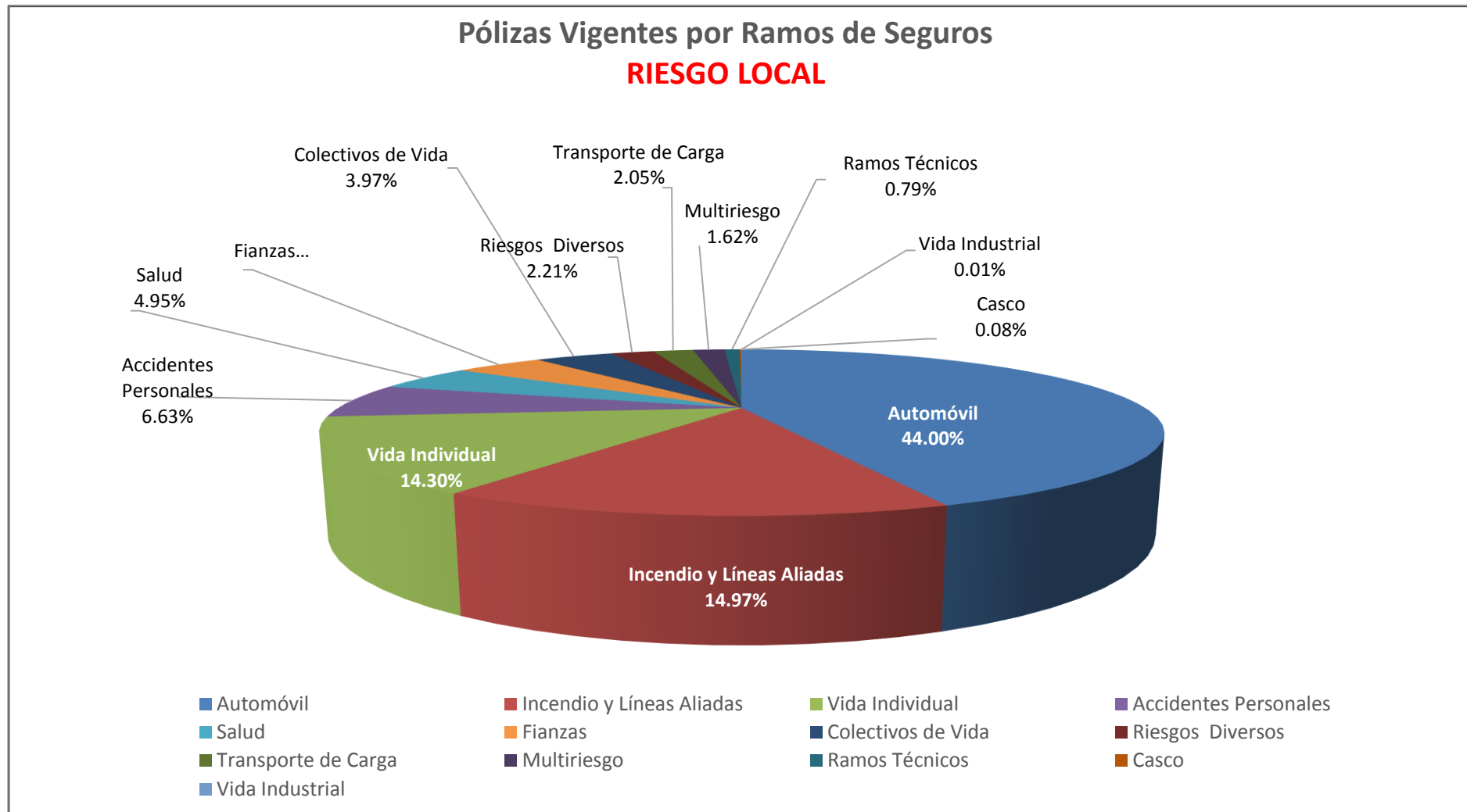


SUPERINTENDENCIA DE SEGUROS Y REASEGUROS DE PANAMA

Acumulado AL MES DE MARZO DE 2017



SUPERINTENDENCIA DE SEGUROS Y REASEGUROS DE PANAMA AL MES DE MARZO DE 2017



SUPERINTENDENCIA DE SEGUROS Y REASEGUROS DE PANAMA
Cuadro 03. POLIZAS VIGENTES DE SEGURO DIRECTO LOCALES
AL MES DE MARZO DE 2017

RAMOS DE SEGUROS	GRAN TOTAL	RAMOS VIDA											
		TOTAL VIDA	Vida Individual	Primer año	Renovación	Accidentes Personales	Individual	Grupo	Invalidez	Salud	Individual	Grupo	Colectivos de Vida
ACERTA SEGUROS	19,227	2,457	1,088	156	932	326	25	301	-	999	969	30	44
ALIADO SEGUROS	9,897	284	-	-	-	180	66	114	-	-	-	-	104
ASEGURADORA ANCON, S.A	61,819	9,979	1,909	1,883	26	723	589	134	-	5,205	5,073	132	2,142
ASEGURADORA DEL ISTMO, S.A. (ADISA)	16,373	980	620	545	75	104	5	99	-	195	101	94	61
ASEGURADORA GLOBAL, S.A	23,607	6,924	5,487	5,487	-	1,434	1,434	-	-	-	-	-	3
ASSA COMPAÑÍA DE SEGUROS, S.A	157,234	50,929	30,170	7,498	22,672	7,604	6,226	1,378	-	11,250	10,968	282	1,905
ASSICURAZIONI GENERALI, S.p.A.	135,946	32,991	30,417	9,123	21,294	1,974	761	1,213	-	344	146	198	256
BANESCO SEGUROS, S.A.	15,020	4,168	3,820	866	2,954	328	-	328	-	2	-	2	18
CHUBB SEGUROS PANAMA, S.A.	292	14	-	-	-	12	-	12	-	-	-	-	2
COMPAÑÍA INTERNACIONAL DE SEGUROS, S.A	220,572	54,143	30,417	16,319	14,098	4,044	3,068	976	-	19,286	17,748	1,538	396
GENERAL DE SEGUROS, S.A.	89,462	38,819	-	-	-	105	105	-	-	-	-	-	38,714
MAPFRE PANAMÁ, S.A	155,274	42,600	25,627	-	25,627	952	838	114	-	15,847	15,375	472	174
MULTIBANK SEGUROS, S.A	15,759	6,817	577	223	354	6,232	6,230	2	-	-	-	-	8
NACIONAL DE SEGUROS DE PANAMÁ Y CENTROAMÉRICA	14,462	670	471	295	176	196	192	4	-	-	-	-	3
ÓPTIMA COMPAÑÍA DE SEGUROS, S.A.	9,122	809	-	-	-	468	319	149	-	-	-	-	341
PAN AMERICAN LIFE INSURANCE DE PANAMÁ, S.A	38,480	38,480	20,377	4,862	15,515	9,035	8,704	331	-	8,080	6,171	1,909	988
SAGICOR PANAMÁ, S.A	2,256	2,256	1,128	555	573	51	-	51	-	1,027	900	127	50
SEGUROS FEDPA, S.A	106,341	19,706	242	236	6	18,803	18,499	304	-	1	-	1	660
SEGUROS SURAMERICANA, S.A	274,743	111,851	55,501	22,485	33,016	44,376	11,890	32,486	-	103	103	-	11,871
VIVIR COMPAÑÍA DE SEGUROS, SA.	4,354	4,354	-	-	-	1	-	1	-	4,312	4,188	124	41
WORLDWIDE MEDICAL ASSURANCE, LTD	5,425	5,425	919	723	196	73	-	73	-	4,405	3,297	1,108	28
SUB-TOTAL	1,375,665	434,656	208,770	71,256	137,514	97,021	58,951	38,070	-	71,056	65,039	6,017	57,809

SUPERINTENDENCIA DE SEGUROS Y REASEGUROS DE PANAMA
Cuadro 03. POLIZAS VIGENTES DE SEGURO DIRECTO LOCALES
AL MES DE MARZO DE 2017

RAMOS DE SEGUROS	GRAN TOTAL	RAMOS VIDA											
		TOTAL VIDA	Vida Individual	Primer año	Renovación	Accidentes Personales	Individual	Grupo	Invalidez	Salud	Individual	Grupo	Colectivos de Vida
BUPA PANAMÁ, S.A.	633	633	-	-	-	-	-	-	-	633	475	158	-
LA FLORESTA DE SEGUROS Y VIDA, S.A	16,272	1,818	341	110	231	52	44	8	-	1,002	932	70	423
LA REGIONAL DE SEGUROS, S.A	19,356	569	531	377	154	28	15	13	-	-	-	-	10
MERCANTIL PANAMÁ SEGUROS, S.A	671	250	209	114	95	-	-	-	-	41	41	-	-
SEGUROS BBA. CORP.	55,488	261	7	7	-	241	241	-	-	-	-	-	13
SUB-TOTAL	92,420	3,531	1,088	608	480	321	300	21	-	1,676	1,448	228	446
TOTAL	1,468,085	438,187	209,858	71,864	137,994	97,342	59,251	38,091	-	72,732	66,487	6,245	58,255

SUPERINTENDENCIA DE SEGUROS Y REASEGUROS DE PANAMA
Cuadro 03. POLIZAS VIGENTES DE SEGURO DIRECTO LOCALES
AL MES DE MARZO DE 2017

RAMOS DE SEGUROS	RAMOS GENERALES											
	TOTAL GENERALES	Incendio y Líneas Aliadas	Residencial	Comercial	Industrial	Vida Industrial	Anualidades	Rentas Vitalicias	Pérdida de Ingresos	Multiriesgo	Residencial	Comercial e Industrial
ACERTA SEGUROS	16,770	1,355	987	359	9	156	-	-	-	523	311	212
ALIADO SEGUROS	9,613	446	206	238	2	-	-	-	-	143	85	58
ASEGURADORA ANCON, S.A	51,840	5,403	3,707	1,479	217	-	-	-	-	1,424	761	663
ASEGURADORA DEL ISTMO, S.A. (ADISA)	15,393	224	224	-	-	-	-	-	-	14	14	-
ASEGURADORA GLOBAL, S.A	16,683	7,622	7,411	211	-	-	-	-	-	-	-	-
ASSA COMPAÑÍA DE SEGUROS, S.A	106,305	25,794	16,237	9,557	-	-	-	-	-	4,056	4,056	-
ASSICURAZIONI GENERALI, S.p.A.	102,955	31,235	24,975	5,944	316	-	-	-	-	12,669	9,196	3,473
BANESCO SEGUROS, S.A.	10,852	1,928	-	1,928	-	-	-	-	-	930	534	396
CHUBB SEGUROS PANAMA, S.A.	278	33	-	33	-	-	-	-	-	3	-	3
COMPAÑÍA INTERNACIONAL DE SEGUROS, S.A	166,429	12,999	12,999	-	-	-	-	-	-	2,263	2,263	-
GENERAL DE SEGUROS, S.A.	50,643	41,676	41,676	-	-	-	-	-	-	360	261	99
MAPFRE PANAMÁ, S.A	112,674	24,972	-	24,972	-	-	-	-	-	-	-	-
MULTIBANK SEGUROS, S.A	8,942	4,194	3,947	238	9	-	-	-	-	119	94	25
NACIONAL DE SEGUROS DE PANAMÁ Y CENTROAMÉRICA	13,792	1,950	575	1,375	-	-	-	-	-	-	-	-
ÓPTIMA COMPAÑÍA DE SEGUROS, S.A.	8,313	1,746	1,076	609	61	-	-	-	-	430	223	207
PAN AMERICAN LIFE INSURANCE DE PANAMÁ, S.A	-	-	-	-	-	-	-	-	-	-	-	-
SAGICOR PANAMÁ, S.A	-	-	-	-	-	-	-	-	-	-	-	-
SEGUROS FEDPA, S.A	86,635	2,229	2,229	-	-	-	-	-	-	263	109	154
SEGUROS SURAMERICANA, S.A	162,892	53,879	28,195	25,684	-	-	-	-	-	-	-	-
VIVIR COMPAÑÍA DE SEGUROS, SA.	-	-	-	-	-	-	-	-	-	-	-	-
WORLDWIDE MEDICAL ASSURANCE, LTD	-	-	-	-	-	-	-	-	-	-	-	-
SUB-TOTAL	941,009	217,685	144,444	72,627	614	156	-	-	-	23,197	17,907	5,290

SUPERINTENDENCIA DE SEGUROS Y REASEGUROS DE PANAMA

Cuadro 03. POLIZAS VIGENTES DE SEGURO DIRECTO LOCALES

AL MES DE MARZO DE 2017

RAMOS DE SEGUROS	RAMOS GENERALES											
	TOTAL GENERALES	Incendio y Líneas Aliadas	Residencial	Comercial	Industrial	Vida Industrial	Anualidades	Rentas Vitalicias	Pérdida de Ingresos	Multiriesgo	Residencial	Comercial e Industrial
BUPA PANAMÁ, S.A.	-	-	-	-	-	-	-	-	-	-	-	-
LA FLORESTA DE SEGUROS Y VIDA, S.A	14,454	1,623	1,570	53	-	-	-	-	-	88	48	40
LA REGIONAL DE SEGUROS, S.A	18,787	407	248	159	-	-	-	-	-	269	87	182
MERCANTIL PANAMÁ SEGUROS, S.A	421	-	-	-	-	-	-	-	-	160	126	34
SEGUROS BBA. CORP.	55,227	97	12	85	-	-	-	-	-	-	-	-
SUB-TOTAL	88,889	2,127	1,830	297	-	-	-	-	-	517	261	256
TOTAL	1,029,898	219,812	146,274	72,924	614	156	-	-	-	23,714	18,168	5,546

SUPERINTENDENCIA DE SEGUROS Y REASEGUROS DE PANAMA
Cuadro 03. POLIZAS VIGENTES DE SEGURO DIRECTO LOCALES
AL MES DE MARZO DE 2017

RAMOS DE SEGUROS	RAMOS GENERALES														
	Transporte de Carga	Terrestre	Marítimo	Aéreo	Casco	Marítimo	Aéreo	Automóvil	Ramos Técnicos	TRC TRM	Equipo Electrónico	Caldera y Maquinaria	Rotura de Maquinaria	Equipo Pesado	Vidrios
ACERTA SEGUROS	107	73	26	8	46	20	26	11,813	340	108	84	-	68	77	3
ALIADO SEGUROS	73	73	-	-	26	20	6	7,062	237	81	34	-	37	85	-
ASEGURADORA ANCON, S.A	458	437	18	3	119	70	49	40,741	551	80	130	-	104	232	5
ASEGURADORA DEL ISTMO, S.A. (ADISA)	10	10	-	-	10	10	-	2	245	228	11	-	-	6	-
ASEGURADORA GLOBAL, S.A	-	-	-	-	-	-	-	8,213	-	-	-	-	-	-	-
ASSA COMPAÑÍA DE SEGUROS, S.A	1,023	827	196	-	188	164	24	50,583	2,345	67	1,505	773	-	-	-
ASSICURAZIONI GENERALI, S.p.A.	7,998	-	7,998	-	315	304	11	45,433	1,730	232	759	-	309	430	-
BANESCO SEGUROS, S.A.	161	161	-	-	15	13	2	5,196	517	219	56	-	44	198	-
CHUBB SEGUROS PANAMA, S.A.	19	-	19	-	-	-	-	-	12	12	-	-	-	-	-
COMPAÑÍA INTERNACIONAL DE SEGUROS, S.A	17,229	17,229	-	-	191	155	36	118,859	1,580	509	281	-	130	660	-
GENERAL DE SEGUROS, S.A.	70	23	44	3	5	4	1	6,715	455	124	113	1	112	101	4
MAPFRE PANAMÁ, S.A	1,034	1,034	-	-	134	95	39	77,797	883	90	259	-	104	430	-
MULTIBANK SEGUROS, S.A	10	9	1	-	6	2	4	4,263	115	42	9	-	17	47	-
NACIONAL DE SEGUROS DE PANAMÁ Y CENTROAMÉRICA	29	18	11	-	10	1	9	8,466	143	88	28	-	12	15	-
ÓPTIMA COMPAÑÍA DE SEGUROS, S.A.	132	76	42	14	95	86	9	3,104	438	165	110	-	72	91	-
PAN AMERICAN LIFE INSURANCE DE PANAMÁ, S.A	-	-	-	-	-	-	-	-	-	-	-	-	-	-	-
SAGICOR PANAMÁ, S.A	-	-	-	-	-	-	-	-	-	-	-	-	-	-	-
SEGUROS FEDPA, S.A	262	262	-	-	1	1	-	83,362	96	1	27	-	19	49	-
SEGUROS SURAMERICANA, S.A	1,110	1,110	-	-	75	75	-	92,651	1,577	205	559	-	353	460	-
VIVIR COMPAÑÍA DE SEGUROS, SA.	-	-	-	-	-	-	-	-	-	-	-	-	-	-	-
WORLDWIDE MEDICAL ASSURANCE, LTD	-	-	-	-	-	-	-	-	-	-	-	-	-	-	-
SUB-TOTAL	29,725	21,342	8,355	28	1,236	1,020	216	564,260	11,264	2,251	3,965	774	1,381	2,881	12

SUPERINTENDENCIA DE SEGUROS Y REASEGUROS DE PANAMA
Cuadro 03. POLIZAS VIGENTES DE SEGURO DIRECTO LOCALES
AL MES DE MARZO DE 2017

RAMOS DE SEGUROS	RAMOS GENERALES														
	Transporte de Carga	Terrestre	Marítimo	Aéreo	Casco	Marítimo	Aéreo	Automóvil	Ramos Técnicos	TRC TRM	Equipo Electrónico	Caldera y Maquinaria	Rotura de Maquinaria	Equipo Pesado	Vidrios
BUPA PANAMÁ, S.A.	-	-	-	-	-	-	-	-	-	-	-	-	-	-	-
LA FLORESTA DE SEGUROS Y VIDA, S.A	341	250	82	9	-	-	-	9,292	209	31	40	-	47	91	-
LA REGIONAL DE SEGUROS, S.A	-	-	-	-	-	-	-	17,388	39	19	6	-	-	14	-
MERCANTIL PANAMÁ SEGUROS, S.A	-	-	-	-	-	-	-	183	-	-	-	-	-	-	-
SEGUROS BBA. CORP.	17	17	-	-	1	-	1	54,790	22	20	-	-	-	2	-
SUB-TOTAL	358	267	82	9	1	-	1	81,653	270	70	46	-	47	107	-
TOTAL	30,083	21,609	8,437	37	1,237	1,020	217	645,913	11,534	2,321	4,011	774	1,428	2,988	12

SUPERINTENDENCIA DE SEGUROS Y REASEGUROS DE PANAMA
Cuadro 03. POLIZAS VIGENTES DE SEGURO DIRECTO LOCALES
AL MES DE MARZO DE 2017

RAMOS DE SEGUROS	RAMOS GENERALES									
	Riesgos Diversos	Responsabilidad Civil	Robo	Fidelidad y DDD	BBB	Otros	Titulos de Propiedad	Fianzas	Oferta y Cumplimiento	Otras
ACERTA SEGUROS	783	574	56	66	-	87	-	1,647	-	1,647
ALIADO SEGUROS	307	183	2	2	-	120	-	1,319	429	890
ASEGURADORA ANCON, S.A	1,259	893	167	-	-	199	-	1,885	463	1,422
ASEGURADORA DEL ISTMO, S.A. (ADISA)	363	330	13	8	-	12	-	14,525	13,098	1,427
ASEGURADORA GLOBAL, S.A	100	-	-	1	-	99	-	748	193	555
ASSA COMPAÑÍA DE SEGUROS, S.A	7,453	3,482	1,999	344	16	1,612	-	14,863	1,072	13,791
ASSICURAZIONI GENERALI, S.p.A.	2,845	2,157	468	-	-	220	-	730	175	555
BANESCO SEGUROS, S.A.	789	662	43	44	-	40	-	1,316	-	1,316
CHUBB SEGUROS PANAMA, S.A.	169	169	-	-	-	-	-	42	-	42
COMPAÑÍA INTERNACIONAL DE SEGUROS, S.A	2,790	2,118	204	161	-	307	-	10,518	6,318	4,200
GENERAL DE SEGUROS, S.A.	339	239	37	36	1	26	40	983	983	-
MAPFRE PANAMÁ, S.A	4,291	1,399	250	146	-	2,496	-	3,563	3,563	-
MULTIBANK SEGUROS, S.A	97	73	13	2	1	8	-	138	110	28
NACIONAL DE SEGUROS DE PANAMÁ Y CENTROAMÉRICA	453	318	80	48	1	6	-	2,741	2,741	-
ÓPTIMA COMPAÑÍA DE SEGUROS, S.A.	866	669	123	1	-	73	-	1,502	571	931
PAN AMERICAN LIFE INSURANCE DE PANAMÁ, S.A	-	-	-	-	-	-	-	-	-	-
SAGICOR PANAMÁ, S.A	-	-	-	-	-	-	-	-	-	-
SEGUROS FEDPA, S.A	247	169	10	68	-	-	-	175	51	124
SEGUROS SURAMERICANA, S.A	7,897	6,699	543	191	-	464	-	5,703	1,036	4,667
VIVIR COMPAÑÍA DE SEGUROS, SA.	-	-	-	-	-	-	-	-	-	-
WORLDWIDE MEDICAL ASSURANCE, LTD	-	-	-	-	-	-	-	-	-	-
SUB-TOTAL	31,048	20,134	4,008	1,118	19	5,769	40	62,398	30,803	31,595

SUPERINTENDENCIA DE SEGUROS Y REASEGUROS DE PANAMA
Cuadro 03. POLIZAS VIGENTES DE SEGURO DIRECTO LOCALES
AL MES DE MARZO DE 2017

RAMOS DE SEGUROS	RAMOS GENERALES									
	Riesgos Diversos	Responsabilidad Civil	Robo	Fidelidad y DDD	BBB	Otros	Titulos de Propiedad	Fianzas	Oferta y Cumplimiento	Otras
BUPA PANAMÁ, S.A.	-	-	-	-	-	-	-	-	-	-
LA FLORESTA DE SEGUROS Y VIDA, S.A	1,107	832	-	-	-	275	-	1,794	-	1,794
LA REGIONAL DE SEGUROS, S.A	194	-	-	-	-	194	-	490	158	332
MERCANTIL PANAMÁ SEGUROS, S.A	48	-	-	-	-	48	-	30	-	30
SEGUROS BBA. CORP.	48	43	5	-	-	-	-	252	76	176
SUB-TOTAL	1,397	875	5	-	-	517	-	2,566	234	2,332
TOTAL	32,445	21,009	4,013	1,118	19	6,286	40	64,964	31,037	33,927

SUPERINTENDENCIA DE SEGUROS Y REASEGUROS DE PANAMA

Cuadro 01. PRIMAS SUSCRITAS DE SEGURO DIRECTO **LOCALES**

AL MES DE MARZO DE 2017

RAMOS DE SEGUROS	GRAN TOTAL	RAMOS VIDA											
		TOTAL VIDA	Vida Individual	Primer año	Renovación	Accidentes Personales	Individual	Grupo	Invalidez	Salud	Individual	Grupo	Colectivos de Vida
ACERTA SEGUROS	4,860,535.97	692,321.11	176,332.62	15,457.15	160,875.47	65,541.59	3,479.67	62,061.92	-	359,563.51	314,231.66	45,331.85	90,883.39
ALIADO SEGUROS	3,924,181.44	265,516.16	-	-	-	49,108.92	3,256.87	45,852.05	-	-	-	-	216,407.24
ASEGURADORA ANCON, S.A	15,149,619.14	4,787,271.42	150,790.61	150,790.61	-	326,211.08	241,496.85	84,714.23	-	3,098,897.15	2,417,396.00	681,501.15	1,211,372.58
ASEGURADORA DEL ISTMO, S.A. (ADISA)	1,035,403.21	262,772.60	87,336.73	1,405.66	85,931.07	4,244.46	-	4,244.46	-	167,734.96	2,118.03	165,616.93	3,456.45
ASEGURADORA GLOBAL, S.A	6,378,499.31	2,796,971.16	143,905.39	143,905.39	-	129,098.52	129,098.52	-	-	-	-	-	2,523,967.25
ASSA COMPAÑÍA DE SEGUROS, S.A	70,312,858.38	25,838,807.96	6,291,457.38	687,415.51	5,604,041.87	702,361.07	146,362.62	555,998.45	-	10,066,114.84	6,617,594.68	3,448,520.16	8,778,874.67
ASSICURAZIONI GENERALI, S.p.A.	27,616,540.77	13,161,776.50	6,293,676.50	1,086,968.54	5,206,707.96	456,527.59	81,960.07	374,567.52	-	4,591,844.53	174,288.21	4,417,556.32	1,819,727.88
BANESCO SEGUROS, S.A.	4,944,486.85	1,849,433.67	250,319.87	103,810.91	146,508.96	12,289.82	802.25	11,487.57	-	127,653.03	-	127,653.03	1,459,170.95
CHUBB SEGUROS PANAMA, S.A.	786,743.96	223,889.95	-	-	-	230,665.46	-	230,665.46	-	-	-	-	(6,775.51)
COMPAÑÍA INTERNACIONAL DE SEGUROS, S.A	54,689,423.32	25,460,172.66	6,409,598.17	1,091,486.83	5,318,111.34	1,158,683.87	95,857.99	1,062,825.88	-	10,822,373.37	6,279,567.05	4,542,806.32	7,069,517.25
GENERAL DE SEGUROS, S.A.	10,137,763.46	5,325,404.94	-	-	-	1,460.33	1,460.33	-	-	-	-	-	5,323,944.61
MAPFRE PANAMÁ, S.A	56,030,347.30	26,243,975.70	6,187,377.39	681,585.53	5,505,791.86	306,828.40	176,306.84	130,521.56	-	13,943,181.02	5,894,152.13	8,049,028.89	5,806,588.89
MULTIBANK SEGUROS, S.A	3,744,277.12	1,667,928.65	52,175.70	20,845.40	31,330.30	174,016.91	171,917.10	2,099.81	-	-	-	-	1,441,736.04
NACIONAL DE SEGUROS DE PANAMÁ Y CENTROAMÉRICA	5,636,382.23	265,530.85	87,634.68	31,066.38	56,568.30	92,348.47	83,460.21	8,888.26	-	-	-	-	85,547.70
ÓPTIMA COMPAÑÍA DE SEGUROS, S.A.	3,702,076.71	747,070.84	-	-	-	357,635.03	12,296.87	345,338.16	-	-	-	-	389,435.81
PAN AMERICAN LIFE INSURANCE DE PANAMÁ, S.A	33,466,241.59	33,466,241.59	7,225,615.20	1,333,143.87	5,892,471.33	467,745.67	324,662.22	143,083.45	-	19,142,677.66	3,178,724.03	15,963,953.63	6,630,203.06
SAGICOR PANAMÁ, S.A	1,206,978.81	1,206,978.81	164,135.00	65,365.00	98,770.00	7,402.20	-	7,402.20	-	948,603.84	400,529.21	548,074.63	86,837.77
SEGUROS FEDPA, S.A	8,390,490.95	1,760,060.76	7,037.92	6,312.15	725.77	634,597.87	285,967.04	348,630.83	-	19,849.70	-	19,849.70	1,098,575.27
SEGUROS SURAMERICANA, S.A	31,958,450.12	12,850,418.78	5,481,261.55	1,068,411.76	4,412,849.79	1,993,858.72	638,798.54	1,355,060.18	-	189,328.79	189,328.79	-	5,185,969.72
VIVIR COMPAÑÍA DE SEGUROS, SA.	1,843,904.64	1,843,904.64	-	-	-	437.46	-	437.46	-	1,582,200.15	815,978.56	766,221.59	261,267.03
WORLDWIDE MEDICAL ASSURANCE, LTD	4,258,096.38	4,258,096.38	360,045.89	117,994.87	242,051.02	886.94	-	886.94	-	3,851,529.82	2,825,347.42	1,026,182.40	45,633.73
SUB-TOTAL	\$350,073,301.66	\$164,974,545.13	\$39,368,700.60	\$6,605,965.56	\$32,762,735.04	\$7,171,950.38	\$2,397,183.99	\$4,774,766.39	\$0.00	\$68,911,552.37	\$29,109,255.77	\$39,802,296.60	\$49,522,341.78

SUPERINTENDENCIA DE SEGUROS Y REASEGUROS DE PANAMA

Cuadro 01. PRIMAS SUSCRITAS DE SEGURO DIRECTO LOCALES

AL MES DE MARZO DE 2017

RAMOS DE SEGUROS	GRAN TOTAL	RAMOS VIDA											
		TOTAL VIDA	Vida Individual	Primer año	Renovación	Accidentes Personales	Individual	Grupo	Invalidez	Salud	Individual	Grupo	Colectivos de Vida
BUPA PANAMÁ, S.A.	910,315.74	910,315.74	-	-	-	-	-	-	-	910,315.74	806,489.75	103,825.99	-
LA FLORESTA DE SEGUROS Y VIDA, S.A	2,719,820.30	582,436.50	54,738.90	34,610.10	20,128.80	85,487.90	2,130.50	83,357.40	-	414,708.10	301,305.20	113,402.90	27,501.60
LA REGIONAL DE SEGUROS, S.A	1,690,595.04	136,016.97	66,482.83	29,520.65	36,962.18	(12,714.63)	785.51	(13,500.14)	-	-	-	-	82,248.77
MERCANTIL PANAMÁ SEGUROS, S.A	757,277.57	78,055.14	34,080.68	34,080.68	-	(337.50)	(337.50)	-	-	44,311.96	44,311.96	-	-
SEGUROS BBA. CORP.	1,431,768.26	16,594.12	2,738.47	2,738.47	-	3,998.61	3,998.61	-	-	-	-	-	9,857.04
SUB-TOTAL	7,509,776.91	1,723,418.47	158,040.88	100,949.90	57,090.98	76,434.38	6,577.12	69,857.26	-	1,369,335.80	1,152,106.91	217,228.89	119,607.41
TOTAL	\$357,583,078.57	\$166,697,963.60	\$39,526,741.48	\$6,706,915.46	\$32,819,826.02	\$7,248,384.76	\$2,403,761.11	\$4,844,623.65	\$0.00	\$70,280,888.17	\$30,261,362.68	\$40,019,525.49	\$49,641,949.19

SUPERINTENDENCIA DE SEGUROS Y REASEGUROS DE PANAMA

Cuadro 01. PRIMAS SUSCRITAS DE SEGURO DIRECTO LOCALES

AL MES DE MARZO DE 2017

RAMOS DE SEGUROS	RAMOS GENERALES											
	TOTAL GENERALES	Incendio y Líneas Aliadas	Residencial	Comercial	Industrial	Vida Industrial	Anualidades	Rentas Vitalicias	Pérdida de Ingresos	Multirisgo	Residencial	Comercial e Industrial
ACERTA SEGUROS	4,168,214.86	235,316.22	79,922.23	156,852.52	(1,458.53)	9,293.98	-	-	-	33,448.10	17,027.17	16,420.93
ALIADO SEGUROS	3,658,665.28	291,182.81	35,882.07	253,340.74	1,960.00	-	-	-	-	21,659.39	8,682.08	12,977.31
ASEGURADORA ANCON, S.A	10,362,347.72	1,115,575.06	214,584.52	690,618.97	210,371.57	-	-	-	-	92,584.28	16,249.48	76,334.80
ASEGURADORA DEL ISTMO, S.A. (ADISA)	772,630.61	(1,776.00)	(1,776.00)	-	-	-	-	-	-	-	-	-
ASEGURADORA GLOBAL, S.A	3,581,528.15	356,081.67	339,719.77	16,361.90	-	-	-	-	-	-	-	-
ASSA COMPAÑÍA DE SEGUROS, S.A	44,474,050.42	12,005,629.32	1,320,558.69	10,685,070.63	-	-	-	-	-	193,355.42	193,355.42	-
ASSICURAZIONI GENERALI, S.p.A.	14,454,764.27	4,073,911.90	3,233,386.01	785,004.69	55,521.20	-	-	-	-	825,008.09	438,159.00	386,849.09
BANESCO SEGUROS, S.A.	3,095,053.18	216,976.17	-	216,976.17	-	-	-	-	-	115,399.34	38,138.30	77,261.04
CHUBB SEGUROS PANAMA, S.A.	562,854.01	404,698.68	-	404,698.68	-	-	-	-	-	70,253.43	-	70,253.43
COMPAÑÍA INTERNACIONAL DE SEGUROS, S.A	29,229,250.66	3,394,130.98	3,394,130.98	-	-	-	-	-	-	168,635.10	168,635.10	-
GENERAL DE SEGUROS, S.A.	4,812,358.52	1,221,606.10	1,221,606.10	-	-	-	-	-	-	17,146.03	10,579.70	6,566.33
MAPFRE PANAMÁ, S.A	29,786,371.60	2,673,343.12	-	2,673,343.12	-	-	-	-	-	-	-	-
MULTIBANK SEGUROS, S.A	2,076,348.47	237,698.86	113,438.95	122,007.04	2,252.87	-	-	-	-	7,447.02	3,876.78	3,570.24
NACIONAL DE SEGUROS DE PANAMÁ Y CENTROAMÉRICA	5,370,851.38	1,268,858.96	40,073.82	1,228,785.14	-	-	-	-	-	-	-	-
ÓPTIMA COMPAÑÍA DE SEGUROS, S.A.	2,955,005.87	319,389.02	98,410.43	183,513.87	37,464.72	-	-	-	-	45,278.67	11,989.03	33,289.64
PAN AMERICAN LIFE INSURANCE DE PANAMÁ, S.A	-	-	-	-	-	-	-	-	-	-	-	-
SAGICOR PANAMÁ, S.A	-	-	-	-	-	-	-	-	-	-	-	-
SEGUROS FEDPA, S.A	6,630,430.19	44,935.50	44,935.50	-	-	-	-	-	-	14,528.44	4,808.52	9,719.92
SEGUROS SURAMERICANA, S.A	19,108,031.34	2,867,808.57	2,693,171.14	174,637.43	-	-	-	-	-	-	-	-
VIVIR COMPAÑÍA DE SEGUROS, SA.	-	-	-	-	-	-	-	-	-	-	-	-
WORLDWIDE MEDICAL ASSURANCE, LTD	-	-	-	-	-	-	-	-	-	-	-	-
SUB-TOTAL	\$185,098,756.53	\$30,725,366.94	\$12,828,044.21	\$17,591,210.90	\$306,111.83	\$9,293.98	\$0.00	\$0.00	\$0.00	\$1,604,743.31	\$911,500.58	\$693,242.73

SUPERINTENDENCIA DE SEGUROS Y REASEGUROS DE PANAMA
Cuadro 01. PRIMAS SUSCRITAS DE SEGURO DIRECTO LOCALES
AL MES DE MARZO DE 2017

RAMOS DE SEGUROS	RAMOS GENERALES											
	TOTAL GENERALES	Incendio y Líneas Aliadas	Residencial	Comercial	Industrial	Vida Industrial	Anualidades	Rentas Vitalicias	Pérdida de Ingresos	Multiriesgo	Residencial	Comercial e Industrial
BUPA PANAMÁ, S.A.	-	-	-	-	-	-	-	-	-	-	-	-
LA FLORESTA DE SEGUROS Y VIDA, S.A	2,137,383.80	210,240.40	210,240.40	-	-	-	-	-	-	-	-	-
LA REGIONAL DE SEGUROS, S.A	1,554,578.07	64,557.98	14,586.96	49,971.02	-	-	-	-	-	30,786.70	3,626.66	27,160.04
MERCANTIL PANAMÁ SEGUROS, S.A	679,222.43	-	-	-	-	-	-	-	-	13,915.47	16,150.37	(2,234.90)
SEGUROS BBA. CORP.	1,415,174.14	23,473.64	175.00	23,298.64	-	-	-	-	-	-	-	-
SUB-TOTAL	5,786,358.44	298,272.02	225,002.36	73,269.66	-	-	-	-	-	44,702.17	19,777.03	24,925.14
TOTAL	\$190,885,114.97	\$31,023,638.96	\$13,053,046.57	\$17,664,480.56	\$306,111.83	\$9,293.98	\$0.00	\$0.00	\$0.00	\$1,649,445.48	\$931,277.61	\$718,167.87

SUPERINTENDENCIA DE SEGUROS Y REASEGUROS DE PANAMA

Cuadro 01. PRIMAS SUSCRITAS DE SEGURO DIRECTO LOCALES

AL MES DE MARZO DE 2017

RAMOS DE SEGUROS	RAMOS GENERALES														
	Transporte de Carga	Terrestre	Marítimo	Aéreo	Casco	Marítimo	Aéreo	Automóvil	Ramos Técnicos	TRC TRM	Equipo Electrónico	Caldera y Maquinaria	Rotura de Maquinaria	Equipo Pesado	Vidrios
ACERTA SEGUROS	102,934.59	32,028.02	70,527.41	379.16	27,452.33	16,091.99	11,360.34	1,996,058.49	429,613.47	386,679.26	4,323.24	-	13,349.50	25,060.13	201.34
ALIADO SEGUROS	59,645.16	59,645.16	-	-	31,702.27	20,032.47	11,669.80	766,120.85	257,262.90	215,090.25	4,357.42	-	5,864.60	31,950.63	-
ASEGURADORA ANCON, S.A	180,724.13	172,700.65	7,645.29	378.19	189,129.92	18,644.36	170,485.56	5,418,351.89	203,731.16	80,047.69	11,174.41	-	24,875.62	87,633.44	-
ASEGURADORA DEL ISTMO, S.A. (ADISA)	250.00	250.00	-	-	-	-	-	197.13	30,199.58	29,939.69	259.89	-	-	-	-
ASEGURADORA GLOBAL, S.A	-	-	-	-	-	-	-	1,408,514.79	-	-	-	-	-	-	-
ASSA COMPAÑÍA DE SEGUROS, S.A	1,034,511.75	738,419.88	296,091.87	-	1,857,108.67	438,201.76	1,418,906.91	7,806,889.72	900,027.29	713,806.58	186,220.71	-	-	-	-
ASSICURAZIONI GENERALI, S.p.A.	679,089.25	-	679,089.25	-	248,350.14	253,948.71	(5,598.57)	6,665,355.31	928,629.79	621,947.47	83,802.48	-	56,600.15	166,279.69	-
BANESCO SEGUROS, S.A.	43,818.77	43,818.77	-	-	79,394.12	79,394.12	-	709,242.83	422,319.89	358,435.21	4,312.27	-	5,660.81	53,911.60	-
CHUBB SEGUROS PANAMA, S.A.	234,375.91	-	234,375.91	-	-	-	-	-	57,179.62	57,179.62	-	-	-	-	-
COMPAÑÍA INTERNACIONAL DE SEGUROS, S.A	1,527,011.40	1,527,011.40	-	-	948,640.40	281,666.28	666,974.12	10,029,399.89	1,692,457.33	1,308,119.23	90,393.92	-	32,930.32	261,013.86	-
GENERAL DE SEGUROS, S.A.	82,130.82	3,539.31	78,237.61	353.90	-	-	-	1,121,494.37	151,292.78	44,292.02	69,573.54	10,235.22	22,521.56	4,670.44	-
MAPFRE PANAMÁ, S.A	834,710.33	834,710.33	-	-	508,121.80	505,740.54	2,381.26	9,392,506.44	889,851.86	701,792.21	37,964.75	-	32,671.20	117,423.70	-
MULTIBANK SEGUROS, S.A	3,719.10	2,312.96	994.95	411.19	535,477.22	387,750.07	147,727.15	957,176.87	61,834.00	48,459.72	1,688.56	-	4,641.65	7,044.07	-
NACIONAL DE SEGUROS DE PANAMÁ Y CENTROAMÉRICA	(1,703.56)	1,975.00	(3,678.56)	-	132,547.36	-	132,547.36	299,537.89	238,544.70	195,778.41	1,980.17	-	11,602.06	29,184.06	-
ÓPTIMA COMPAÑÍA DE SEGUROS, S.A.	203,842.33	15,489.47	186,753.63	1,599.23	231,413.73	202,131.67	29,282.06	682,019.82	138,273.78	104,299.23	3,691.27	-	14,389.69	15,893.59	-
PAN AMERICAN LIFE INSURANCE DE PANAMÁ, S.A	-	-	-	-	-	-	-	-	-	-	-	-	-	-	-
SAGICOR PANAMÁ, S.A	-	-	-	-	-	-	-	-	-	-	-	-	-	-	-
SEGUROS FEDPA, S.A	11,301.26	11,301.26	-	-	-	-	-	6,328,631.64	10,294.96	(1,060.00)	1,216.24	-	-	10,138.72	-
SEGUROS SURAMERICANA, S.A	836,053.46	836,053.46	-	-	-	-	-	11,921,074.46	673,031.04	519,824.30	32,852.77	-	46,342.15	74,011.82	-
VIVIR COMPAÑÍA DE SEGUROS, SA.	-	-	-	-	-	-	-	-	-	-	-	-	-	-	-
WORLDWIDE MEDICAL ASSURANCE, LTD	-	-	-	-	-	-	-	-	-	-	-	-	-	-	-
SUB-TOTAL	\$5,832,414.70	\$4,279,255.67	\$1,550,037.36	\$3,121.67	\$4,789,337.96	\$2,203,601.97	\$2,585,735.99	\$65,502,572.39	\$7,084,544.15	\$5,384,630.89	\$533,811.64	\$10,235.22	\$271,449.31	\$884,215.75	\$201.34

SUPERINTENDENCIA DE SEGUROS Y REASEGUROS DE PANAMA
Cuadro 01. PRIMAS SUSCRITAS DE SEGURO DIRECTO LOCALES
AL MES DE MARZO DE 2017

RAMOS DE SEGUROS	RAMOS GENERALES														
	Transporte de Carga	Terrestre	Marítimo	Aéreo	Casco	Marítimo	Aéreo	Automóvil	Ramos Técnicos	TRC TRM	Equipo Electrónico	Caldera y Maquinaria	Rotura de Maquinaria	Equipo Pesado	Vidrios
BUPA PANAMÁ, S.A.	-	-	-	-	-	-	-	-	-	-	-	-	-	-	-
LA FLORESTA DE SEGUROS Y VIDA, S.A	38,406.90	38,406.90	-	-	-	-	-	850,365.70	62,059.00	-	-	-	-	62,059.00	-
LA REGIONAL DE SEGUROS, S.A	-	-	-	-	-	-	-	1,079,437.06	45,479.07	34,966.02	350.00	-	-	10,163.05	-
MERCANTIL PANAMÁ SEGUROS, S.A	-	-	-	-	-	-	-	16,259.52	-	-	-	-	-	-	-
SEGUROS BBA. CORP.	(33.39)	(33.39)	-	-	-	-	-	1,366,831.17	5,935.53	(1,582.77)	-	-	-	7,518.30	-
SUB-TOTAL	38,373.51	38,373.51	-	-	-	-	-	3,312,893.45	113,473.60	33,383.25	350.00	-	-	79,740.35	-
TOTAL	\$5,870,788.21	\$4,317,629.18	\$1,550,037.36	\$3,121.67	\$4,789,337.96	\$2,203,601.97	\$2,585,735.99	\$68,815,465.84	\$7,198,017.75	\$5,418,014.14	\$534,161.64	\$10,235.22	\$271,449.31	\$963,956.10	\$201.34

SUPERINTENDENCIA DE SEGUROS Y REASEGUROS DE PANAMA
Cuadro 01. PRIMAS SUSCRITAS DE SEGURO DIRECTO LOCALES
AL MES DE MARZO DE 2017

RAMOS DE SEGUROS	RAMOS GENERALES									
	Riesgos Diversos	Responsabilidad Civil	Robo	Fidelidad y DDD	BBB	Otros	Titulos de Propiedad	Fianzas	Oferta y Cumplimiento	Otras
ACERTA SEGUROS	230,506.23	160,029.75	10,778.83	32,972.33	-	26,725.32	-	1,103,591.45	-	1,103,591.45
ALIADO SEGUROS	1,199,785.76	142,401.12	8,618.64	682.75	-	1,048,083.25	-	1,031,306.14	713,627.85	317,678.29
ASEGURADORA ANCON, S.A	542,215.76	312,445.01	15,018.95	-	-	214,751.80	-	2,620,035.52	31,687.43	2,588,348.09
ASEGURADORA DEL ISTMO, S.A. (ADISA)	22,798.64	21,858.39	940.25	-	-	-	-	720,961.26	693,103.75	27,857.51
ASEGURADORA GLOBAL, S.A	694,818.39	-	-	126,701.15	-	568,117.24	-	1,122,113.30	1,091,563.03	30,550.27
ASSA COMPAÑÍA DE SEGUROS, S.A	14,223,148.34	4,491,843.27	425,703.87	2,974,501.36	219,182.92	6,111,916.92	-	6,453,379.91	5,186,389.58	1,266,990.33
ASSICURAZIONI GENERALI, S.p.A.	964,018.88	590,540.87	217,441.96	-	35,477.60	120,558.45	-	70,400.91	21,751.91	48,649.00
BANESCO SEGUROS, S.A.	120,027.09	127,147.84	10,461.89	(4,459.78)	-	(13,122.86)	-	1,387,874.97	-	1,387,874.97
CHUBB SEGUROS PANAMA, S.A.	375,879.60	375,879.60	-	-	-	-	-	(579,533.23)	-	(579,533.23)
COMPAÑÍA INTERNACIONAL DE SEGUROS, S.A	2,787,709.44	1,636,830.09	192,116.90	69,211.25	-	889,551.20	-	8,681,266.12	298,842.48	8,382,423.64
GENERAL DE SEGUROS, S.A.	2,046,188.33	219,050.15	4,412.40	3,820.25	-	1,818,905.53	-	172,500.09	172,500.09	-
MAPFRE PANAMÁ, S.A	3,843,592.51	1,147,672.35	100,700.86	34,459.79	19,855.51	2,540,904.00	-	11,644,245.54	11,542,777.52	101,468.02
MULTIBANK SEGUROS, S.A	237,161.77	10,666.69	4,868.43	1,120.00	-	220,506.65	-	35,833.63	33,593.45	2,240.18
NACIONAL DE SEGUROS DE PANAMÁ Y CENTROAMÉRICA	971,442.48	633,448.40	56,214.83	10,980.73	-	270,798.52	-	2,461,623.55	2,461,623.55	-
ÓPTIMA COMPAÑÍA DE SEGUROS, S.A.	875,145.62	743,984.51	20,543.00	(91.15)	-	110,709.26	-	459,642.90	96,005.07	363,637.83
PAN AMERICAN LIFE INSURANCE DE PANAMÁ, S.A	-	-	-	-	-	-	-	-	-	-
SAGICOR PANAMÁ, S.A	-	-	-	-	-	-	-	-	-	-
SEGUROS FEDPA, S.A	201,604.44	25,687.64	4,098.77	171,818.03	-	-	-	19,133.95	9,617.95	9,516.00
SEGUROS SURAMERICANA, S.A	1,882,814.49	403,814.24	116,703.33	4,975.93	-	1,357,320.99	-	927,249.32	-	927,249.32
VIVIR COMPAÑÍA DE SEGUROS, SA.	-	-	-	-	-	-	-	-	-	-
WORLDWIDE MEDICAL ASSURANCE, LTD	-	-	-	-	-	-	-	-	-	-
SUB-TOTAL	\$31,218,857.77	\$11,043,299.92	\$1,188,622.91	\$3,426,692.64	\$274,516.03	\$15,285,726.27	\$0.00	\$38,331,625.33	\$22,353,083.66	\$15,978,541.67

SUPERINTENDENCIA DE SEGUROS Y REASEGUROS DE PANAMA
Cuadro 01. PRIMAS SUSCRITAS DE SEGURO DIRECTO LOCALES
AL MES DE MARZO DE 2017

RAMOS DE SEGUROS	RAMOS GENERALES									
	Riesgos Diversos	Responsabilidad Civil	Robo	Fidelidad y DDD	BBB	Otros	Titulos de Propiedad	Fianzas	Oferta y Cumplimiento	Otras
BUPA PANAMÁ, S.A.	-	-	-	-	-	-	-	-	-	-
LA FLORESTA DE SEGUROS Y VIDA, S.A	391,744.00	139,084.90	-	-	-	252,659.10	-	584,567.80	-	584,567.80
LA REGIONAL DE SEGUROS, S.A	54,091.28	-	-	-	-	54,091.28	-	280,225.98	172,728.27	107,497.71
MERCANTIL PANAMÁ SEGUROS, S.A	646,940.77	-	-	-	-	646,940.77	-	2,106.67	-	2,106.67
SEGUROS BBA. CORP.	14,817.77	11,520.89	3,296.88	-	-	-	-	4,149.42	4,149.42	-
SUB-TOTAL	1,107,593.82	150,605.79	3,296.88	-	-	953,691.15	-	871,049.87	176,877.69	694,172.18
TOTAL	\$32,326,451.59	\$11,193,905.71	\$1,191,919.79	\$3,426,692.64	\$274,516.03	\$16,239,417.42	\$0.00	\$39,202,675.20	\$22,529,961.35	\$16,672,713.85

SUPERINTENDENCIA DE SEGUROS Y REASEGUROS DE PANAMA

Cuadro 02. SINIESTROS PAGADOS DE SEGURO DIRECTO LOCALES

AL MES DE MARZO DE 2017

RAMOS DE SEGUROS	GRAN TOTAL	RAMOS VIDA											
		TOTAL VIDA	Vida Individual	Primer año	Renovación	Accidentes Personales	Individual	Grupo	Invalidez	Salud	Individual	Grupo	Colectivos de Vida
ACERTA SEGUROS	2,423,316.50	491,131.14	100,000.00	-	100,000.00	5,510.26	-	5,510.26	-	359,511.01	341,481.17	18,029.84	26,109.87
ALIADO SEGUROS	3,892,119.39	98,597.30	-	-	-	4,296.16	-	4,296.16	-	-	-	-	94,301.14
ASEGURADORA ANCON, S.A	10,737,681.82	3,126,841.16	40,000.00	40,000.00	-	20,702.93	16,889.40	3,813.53	-	2,342,170.08	1,917,723.11	424,446.97	723,968.15
ASEGURADORA DEL ISTMO, S.A. (ADISA)	1,686,833.83	76,918.05	-	-	-	2,189.59	-	2,189.59	-	74,714.29	-	74,714.29	14.17
ASEGURADORA GLOBAL, S.A	1,494,941.13	500,120.13	3,300.00	3,300.00	-	326.69	326.69	-	-	-	-	-	496,493.44
ASSA COMPAÑÍA DE SEGUROS, S.A	21,739,552.87	11,176,444.02	1,159,260.61	777,018.08	382,242.53	238,653.57	6,834.68	231,818.89	-	7,141,363.49	4,315,022.74	2,826,340.75	2,637,166.35
ASSICURAZIONI GENERALI, S.p.A.	9,583,918.95	4,964,946.47	2,029,117.07	1,803,109.35	226,007.72	101,622.33	40,207.60	61,414.73	-	2,117,312.53	88,418.51	2,028,894.02	716,894.54
BANESCO SEGUROS, S.A.	2,038,178.26	297,845.53	-	-	-	515.03	-	515.03	-	60,591.13	-	60,591.13	236,739.37
CHUBB SEGUROS PANAMA, S.A.	55,677.89	3,425.00	-	-	-	3,425.00	-	3,425.00	-	-	-	-	-
COMPAÑÍA INTERNACIONAL DE SEGUROS, S.A	19,892,155.78	11,292,640.19	1,006,308.26	1,006,308.26	-	320,461.33	131,171.58	189,289.75	-	8,125,486.37	4,435,802.63	3,689,683.74	1,840,384.23
GENERAL DE SEGUROS, S.A.	1,847,231.36	953,912.25	-	-	-	303.54	303.54	-	-	-	-	-	953,608.71
MAPFRE PANAMÁ, S.A	36,999,247.10	15,938,172.57	2,292,079.74	2,748.90	2,289,330.84	224,808.29	57,436.27	167,372.02	-	10,462,157.93	2,783,187.56	7,678,970.37	2,959,126.61
MULTIBANK SEGUROS, S.A	834,562.83	430,152.29	-	-	-	80,100.00	80,100.00	-	-	-	-	-	350,052.29
NACIONAL DE SEGUROS DE PANAMÁ Y CENTROAMÉRICA	689,675.71	15,707.58	-	-	-	-	-	-	-	-	-	-	15,707.58
ÓPTIMA COMPAÑÍA DE SEGUROS, S.A.	4,382,186.89	143,922.66	-	-	-	39,509.80	-	39,509.80	-	-	-	-	104,412.86
PAN AMERICAN LIFE INSURANCE DE PANAMÁ, S.A	11,773,794.34	11,773,794.34	779,422.39	-	779,422.39	71,825.14	49,027.86	22,797.28	-	10,272,453.13	1,383,047.10	8,889,406.03	650,093.68
SAGICOR PANAMÁ, S.A	802,330.46	802,330.46	-	-	-	8,238.06	-	8,238.06	-	789,092.40	313,731.93	475,360.47	5,000.00
SEGUROS FEDPA, S.A	3,901,258.69	530,717.76	-	-	-	87,178.83	87,178.83	-	-	-	-	-	443,538.93
SEGUROS SURAMERICANA, S.A	13,775,848.31	3,603,579.47	1,537,088.13	1,472,143.13	64,945.00	147,281.09	147,829.83	(548.74)	-	-	-	-	1,919,210.25
VIVIR COMPAÑÍA DE SEGUROS, SA.	1,540,010.05	1,540,010.05	-	-	-	1,313.51	-	1,313.51	-	1,494,505.33	931,066.57	563,438.76	44,191.21
WORLDWIDE MEDICAL ASSURANCE, LTD	3,704,378.06	3,704,378.06	-	-	-	1,755.06	-	1,755.06	-	3,693,079.72	2,057,112.25	1,635,967.47	9,543.28
SUB-TOTAL	\$153,794,900.22	\$71,465,586.48	\$8,946,576.20	\$5,104,627.72	\$3,841,948.48	\$1,360,016.21	\$617,306.28	\$742,709.93	\$0.00	\$46,932,437.41	\$18,566,593.57	\$28,365,843.84	\$14,226,556.66

SUPERINTENDENCIA DE SEGUROS Y REASEGUROS DE PANAMA
Cuadro 02. SINIESTROS PAGADOS DE SEGURO DIRECTO LOCALES
AL MES DE MARZO DE 2017

RAMOS DE SEGUROS	GRAN TOTAL	RAMOS VIDA											
		TOTAL VIDA	Vida Individual	Primer año	Renovación	Accidentes Personales	Individual	Grupo	Invalidez	Salud	Individual	Grupo	Colectivos de Vida
BUPA PANAMÁ, S.A.	345,234.13	345,234.13	-	-	-	-	-	-	-	345,234.13	244,117.65	101,116.48	-
LA FLORESTA DE SEGUROS Y VIDA, S.A	3,399,701.20	251,634.10	-	-	-	2,498.60	84.70	2,413.90	-	246,449.20	185,249.70	61,199.50	2,686.30
LA REGIONAL DE SEGUROS, S.A	509,454.22	13,605.21	-	-	-	-	-	-	-	-	-	-	13,605.21
MERCANTIL PANAMÁ SEGUROS, S.A	111,455.04	104,797.98	-	-	-	-	-	-	-	104,797.98	104,797.98	-	-
SEGUROS BBA. CORP.	475,284.36	(10,056.53)	-	-	-	(15,401.62)	(15,401.62)	-	-	-	-	-	5,345.09
SUB-TOTAL	4,841,128.95	705,214.89	-	-	-	(12,903.02)	(15,316.92)	2,413.90	-	696,481.31	534,165.33	162,315.98	21,636.60
TOTAL	\$158,636,029.17	\$72,170,801.37	\$8,946,576.20	\$5,104,627.72	\$3,841,948.48	\$1,347,113.19	\$601,989.36	\$745,123.83	\$0.00	\$47,628,918.72	\$19,100,758.90	\$28,528,159.82	\$14,248,193.26

SUPERINTENDENCIA DE SEGUROS Y REASEGUROS DE PANAMA

Cuadro 02. SINIESTROS PAGADOS DE SEGURO DIRECTO LOCALES

AL MES DE MARZO DE 2017

RAMOS DE SEGUROS	RAMOS GENERALES											
	TOTAL GENERALES	Incendio y Líneas Aliadas	Residencial	Comercial	Industrial	Vida Industrial	Anualidades	Rentas Vitalicias	Pérdida de Ingresos	Multirisgo	Residencial	Comercial e Industrial
ACERTA SEGUROS	1,932,185.36	95,197.50	24,431.10	70,766.40	-	5,000.00	-	-	-	28,770.52	15,350.35	13,420.17
ALIADO SEGUROS	3,793,522.09	534,916.80	-	534,916.80	-	-	-	-	-	6,074.19	2,854.52	3,219.67
ASEGURADORA ANCON, S.A	7,610,840.66	3,756,923.13	4,037.43	3,751,853.15	1,032.55	-	-	-	-	5,636.78	5,123.78	513.00
ASEGURADORA DEL ISTMO, S.A. (ADISA)	1,609,915.78	1,196.11	1,196.11	-	-	-	-	-	-	-	-	-
ASEGURADORA GLOBAL, S.A	994,821.00	24,050.08	24,050.08	-	-	-	-	-	-	-	-	-
ASSA COMPAÑÍA DE SEGUROS, S.A	10,563,108.85	2,968,338.71	255,551.81	2,712,786.90	-	-	-	-	-	68,221.32	68,221.32	-
ASSICURAZIONI GENERALI, S.p.A.	4,618,972.48	312,668.66	247,175.79	59,845.73	5,647.14	-	-	-	-	209,827.43	142,768.45	67,058.98
BANESCO SEGUROS, S.A.	1,740,332.73	2,896.60	-	2,896.60	-	-	-	-	-	930,508.89	6,604.75	923,904.14
CHUBB SEGUROS PANAMA, S.A.	52,252.89	3,522.67	-	3,522.67	-	-	-	-	-	-	-	-
COMPAÑÍA INTERNACIONAL DE SEGUROS, S.A	8,599,515.59	444,183.21	444,183.21	-	-	-	-	-	-	16,985.17	16,985.17	-
GENERAL DE SEGUROS, S.A.	893,319.11	48,375.69	48,375.69	-	-	-	-	-	-	(226.08)	273.92	(500.00)
MAPFRE PANAMÁ, S.A	21,061,074.53	1,265,697.19	-	1,265,697.19	-	-	-	-	-	-	-	-
MULTIBANK SEGUROS, S.A	404,410.54	70,399.47	-	70,399.47	-	-	-	-	-	945.56	945.56	-
NACIONAL DE SEGUROS DE PANAMÁ Y CENTROAMÉRICA	673,968.13	13,132.49	1,529.41	11,603.08	-	-	-	-	-	-	-	-
ÓPTIMA COMPAÑÍA DE SEGUROS, S.A.	4,238,264.23	3,473,819.21	8,653.31	3,465,165.90	-	-	-	-	-	34,851.55	20,075.75	14,775.80
PAN AMERICAN LIFE INSURANCE DE PANAMÁ, S.A	-	-	-	-	-	-	-	-	-	-	-	-
SAGICOR PANAMÁ, S.A	-	-	-	-	-	-	-	-	-	-	-	-
SEGUROS FEDPA, S.A	3,370,540.93	-	-	-	-	-	-	-	-	22,484.04	-	22,484.04
SEGUROS SURAMERICANA, S.A	10,172,268.84	3,087,190.15	190,862.29	2,896,327.86	-	-	-	-	-	-	-	-
VIVIR COMPAÑÍA DE SEGUROS, SA.	-	-	-	-	-	-	-	-	-	-	-	-
WORLDWIDE MEDICAL ASSURANCE, LTD	-	-	-	-	-	-	-	-	-	-	-	-
SUB-TOTAL	\$82,329,313.74	\$16,102,507.67	\$1,250,046.23	\$14,845,781.75	\$6,679.69	\$5,000.00	\$0.00	\$0.00	\$0.00	\$1,324,079.37	\$279,203.57	\$1,044,875.80

SUPERINTENDENCIA DE SEGUROS Y REASEGUROS DE PANAMA
Cuadro 02. SINIESTROS PAGADOS DE SEGURO DIRECTO LOCALES
AL MES DE MARZO DE 2017

RAMOS DE SEGUROS	RAMOS GENERALES											
	TOTAL GENERALES	Incendio y Líneas Aliadas	Residencial	Comercial	Industrial	Vida Industrial	Anualidades	Rentas Vitalicias	Pérdida de Ingresos	Multiriesgo	Residencial	Comercial e Industrial
BUPA PANAMÁ, S.A.	-	-	-	-	-	-	-	-	-	-	-	-
LA FLORESTA DE SEGUROS Y VIDA, S.A	3,148,067.10	2,343,156.60	845,455.80	1,497,700.80	-	-	-	-	-	-	-	-
LA REGIONAL DE SEGUROS, S.A	495,849.01	292.50	292.50	-	-	-	-	-	-	6,959.41	-	6,959.41
MERCANTIL PANAMÁ SEGUROS, S.A	6,657.06	-	-	-	-	-	-	-	-	-	-	-
SEGUROS BBA. CORP.	485,340.89	2,474.50	-	2,474.50	-	-	-	-	-	-	-	-
SUB-TOTAL	4,135,914.06	2,345,923.60	845,748.30	1,500,175.30	-	-	-	-	-	6,959.41	-	6,959.41
TOTAL	\$86,465,227.80	\$18,448,431.27	\$2,095,794.53	\$16,345,957.05	\$6,679.69	\$5,000.00	\$0.00	\$0.00	\$0.00	\$1,331,038.78	\$279,203.57	\$1,051,835.21

SUPERINTENDENCIA DE SEGUROS Y REASEGUROS DE PANAMA
Cuadro 02. SINIESTROS PAGADOS DE SEGURO DIRECTO LOCALES
AL MES DE MARZO DE 2017

RAMOS DE SEGUROS	RAMOS GENERALES														
	Transporte de Carga	Terrestre	Marítimo	Aéreo	Casco	Marítimo	Aéreo	Automóvil	Ramos Técnicos	TRC TRM	Equipo Electrónico	Caldera y Maquinaria	Rotura de Maquinaria	Equipo Pesado	Vidrios
ACERTA SEGUROS	120,322.11	44,999.23	75,322.88	-	11,715.43	11,715.43	-	1,556,436.70	(5,711.98)	(13,800.00)	1,455.60	-	-	6,632.42	-
ALIADO SEGUROS	15,211.85	15,211.85	-	-	300,000.00	300,000.00	-	1,145,624.33	25,850.26	25,850.26	-	-	-	-	-
ASEGURADORA ANCON, S.A	51,354.24	49,128.64	2,225.60	-	2,817.25	1,752.75	1,064.50	3,189,008.55	74,265.13	68,754.84	-	-	5,510.29	-	-
ASEGURADORA DEL ISTMO, S.A. (ADISA)	703.28	703.28	-	-	-	-	-	22,912.45	-	-	-	-	-	-	-
ASEGURADORA GLOBAL, S.A	-	-	-	-	-	-	-	927,736.90	-	-	-	-	-	-	-
ASSA COMPAÑÍA DE SEGUROS, S.A	754,961.56	444,809.24	310,152.32	-	300,402.29	300,402.29	-	5,454,728.96	15,547.30	1,781.40	13,765.90	-	-	-	-
ASSICURAZIONI GENERALI, S.p.A.	50,647.89	-	50,647.89	-	21,847.57	21,847.57	-	3,553,420.42	248,756.23	96,758.66	8,249.49	-	130,538.79	13,209.29	-
BANESCO SEGUROS, S.A.	90,175.91	90,175.91	-	-	-	-	-	619,241.21	53,114.33	52,828.08	-	-	286.25	-	-
CHUBB SEGUROS PANAMA, S.A.	-	-	-	-	-	-	-	-	9,992.39	9,992.39	-	-	-	-	-
COMPAÑÍA INTERNACIONAL DE SEGUROS, S.A	342,654.40	342,654.40	-	-	117,010.06	94,306.06	22,704.00	7,089,173.79	137,239.28	10,700.00	2,293.93	-	2,180.45	122,064.90	-
GENERAL DE SEGUROS, S.A.	-	-	-	-	-	-	-	770,862.78	12,680.13	(1,750.00)	14,430.13	-	-	-	-
MAPFRE PANAMÁ, S.A	204,221.41	204,221.41	-	-	612,450.58	612,450.58	-	9,289,980.31	87,535.42	9,972.67	28,563.40	-	-	48,999.35	-
MULTIBANK SEGUROS, S.A	-	-	-	-	-	-	-	290,801.61	-	-	-	-	-	-	-
NACIONAL DE SEGUROS DE PANAMÁ Y CENTROAMÉRICA	-	-	-	-	-	-	-	308,374.74	13,143.05	12,199.86	-	-	-	943.19	-
ÓPTIMA COMPAÑÍA DE SEGUROS, S.A.	7,329.71	6,023.51	1,306.20	-	47,923.46	47,923.46	-	394,847.92	6,387.63	4,129.98	2,257.65	-	-	-	-
PAN AMERICAN LIFE INSURANCE DE PANAMÁ, S.A	-	-	-	-	-	-	-	-	-	-	-	-	-	-	-
SAGICOR PANAMÁ, S.A	-	-	-	-	-	-	-	-	-	-	-	-	-	-	-
SEGUROS FEDPA, S.A	11,468.00	11,468.00	-	-	-	-	-	3,337,856.54	2,199.35	-	1,800.20	-	399.15	-	-
SEGUROS SURAMERICANA, S.A	97,480.12	97,480.12	-	-	-	-	-	6,277,933.93	233,421.98	217,770.46	1,146.01	-	-	14,505.51	-
VIVIR COMPAÑÍA DE SEGUROS, SA.	-	-	-	-	-	-	-	-	-	-	-	-	-	-	-
WORLDWIDE MEDICAL ASSURANCE, LTD	-	-	-	-	-	-	-	-	-	-	-	-	-	-	-
SUB-TOTAL	\$1,746,530.48	\$1,306,875.59	\$439,654.89	\$0.00	\$1,414,166.64	\$1,390,398.14	\$23,768.50	\$44,228,941.14	\$914,420.50	\$495,188.60	\$73,962.31	\$0.00	\$138,914.93	\$206,354.66	\$0.00

SUPERINTENDENCIA DE SEGUROS Y REASEGUROS DE PANAMA
Cuadro 02. SINIESTROS PAGADOS DE SEGURO DIRECTO LOCALES
AL MES DE MARZO DE 2017

RAMOS DE SEGUROS	RAMOS GENERALES														
	Transporte de Carga	Terrestre	Marítimo	Aéreo	Casco	Marítimo	Aéreo	Automóvil	Ramos Técnicos	TRC TRM	Equipo Electrónico	Caldera y Maquinaria	Rotura de Maquinaria	Equipo Pesado	Vidrios
BUPA PANAMÁ, S.A.	-	-	-	-	-	-	-	-	-	-	-	-	-	-	-
LA FLORESTA DE SEGUROS Y VIDA, S.A	-	-	-	-	-	-	-	687,914.20	-	-	-	-	-	-	-
LA REGIONAL DE SEGUROS, S.A	-	-	-	-	-	-	-	478,603.85	-	-	-	-	-	-	-
MERCANTIL PANAMÁ SEGUROS, S.A	-	-	-	-	-	-	-	6,556.43	-	-	-	-	-	-	-
SEGUROS BBA. CORP.	-	-	-	-	-	-	-	324,266.70	390.75	-	390.75	-	-	-	-
SUB-TOTAL	-	-	-	-	-	-	-	1,497,341.18	390.75	-	390.75	-	-	-	-
TOTAL	\$1,746,530.48	\$1,306,875.59	\$439,654.89	\$0.00	\$1,414,166.64	\$1,390,398.14	\$23,768.50	\$45,726,282.32	\$914,811.25	\$495,188.60	\$74,353.06	\$0.00	\$138,914.93	\$206,354.66	\$0.00

SUPERINTENDENCIA DE SEGUROS Y REASEGUROS DE PANAMA
Cuadro 02. SINIESTROS PAGADOS DE SEGURO DIRECTO LOCALES
AL MES DE MARZO DE 2017

RAMOS DE SEGUROS	RAMOS GENERALES									
	Riesgos Diversos	Responsabilidad Civil	Robo	Fidelidad y DDD	BBB	Otros	Titulos de Propiedad	Fianzas	Oferta y Cumplimiento	Otras
ACERTA SEGUROS	120,027.08	84,285.05	(357.33)	14,820.09	-	21,279.27	-	428.00	-	428.00
ALIADO SEGUROS	66,165.61	24,158.05	-	-	-	42,007.56	-	1,699,679.05	1,699,679.05	-
ASEGURADORA ANCON, S.A	421,201.28	26,651.05	20.07	-	-	394,530.16	-	109,634.30	-	109,634.30
ASEGURADORA DEL ISTMO, S.A. (ADISA)	2,013.77	505.39	12.75	-	-	1,495.63	-	1,583,090.17	1,069,756.83	513,333.34
ASEGURADORA GLOBAL, S.A	43,034.02	-	-	-	-	43,034.02	-	-	-	-
ASSA COMPAÑÍA DE SEGUROS, S.A	958,906.21	303,593.71	141,971.49	342,182.47	-	171,158.54	-	42,002.50	40,082.50	1,920.00
ASSICURAZIONI GENERALI, S.p.A.	221,804.28	61,666.11	114,814.28	-	-	45,323.89	-	-	-	-
BANESCO SEGUROS, S.A.	44,395.79	36,866.61	2,145.39	-	-	5,383.79	-	-	-	-
CHUBB SEGUROS PANAMA, S.A.	38,737.83	38,737.83	-	-	-	-	-	-	-	-
COMPAÑÍA INTERNACIONAL DE SEGUROS, S.A	468,856.74	231,625.80	69,790.70	86,594.37	-	80,845.87	-	(16,587.06)	300.00	(16,887.06)
GENERAL DE SEGUROS, S.A.	61,626.59	2,564.54	-	-	-	59,062.05	-	-	-	-
MAPFRE PANAMÁ, S.A	402,300.02	185,700.19	16,662.91	71,941.67	267.50	127,727.75	-	9,198,889.60	9,198,889.60	-
MULTIBANK SEGUROS, S.A	42,263.90	-	-	-	-	42,263.90	-	-	-	-
NACIONAL DE SEGUROS DE PANAMÁ Y CENTROAMÉRICA	11,432.88	-	-	11,207.08	-	225.80	-	327,884.97	327,884.97	-
ÓPTIMA COMPAÑÍA DE SEGUROS, S.A.	133,104.75	65,827.66	24,918.59	-	-	42,358.50	-	140,000.00	-	140,000.00
PAN AMERICAN LIFE INSURANCE DE PANAMÁ, S.A	-	-	-	-	-	-	-	-	-	-
SAGICOR PANAMÁ, S.A	-	-	-	-	-	-	-	-	-	-
SEGUROS FEDPA, S.A	(3,467.00)	-	-	(3,467.00)	-	-	-	-	-	-
SEGUROS SURAMERICANA, S.A	274,508.47	35,038.83	20,358.25	-	-	219,111.39	-	201,734.19	-	201,734.19
VIVIR COMPAÑÍA DE SEGUROS, SA.	-	-	-	-	-	-	-	-	-	-
WORLDWIDE MEDICAL ASSURANCE, LTD	-	-	-	-	-	-	-	-	-	-
SUB-TOTAL	\$3,306,912.22	\$1,097,220.82	\$390,337.10	\$523,278.68	\$267.50	\$1,295,808.12	\$0.00	\$13,286,755.72	\$12,336,592.95	\$950,162.77

SUPERINTENDENCIA DE SEGUROS Y REASEGUROS DE PANAMA
Cuadro 02. SINIESTROS PAGADOS DE SEGURO DIRECTO LOCALES
AL MES DE MARZO DE 2017

RAMOS DE SEGUROS	RAMOS GENERALES									
	Riesgos Diversos	Responsabilidad Civil	Robo	Fidelidad y DDD	BBB	Otros	Titulos de Propiedad	Fianzas	Oferta y Cumplimiento	Otras
BUPA PANAMÁ, S.A.	-	-	-	-	-	-	-	-	-	-
LA FLORESTA DE SEGUROS Y VIDA, S.A	116,996.30	4,715.80	-	-	-	112,280.50	-	-	-	-
LA REGIONAL DE SEGUROS, S.A	9,993.25	-	-	-	-	9,993.25	-	-	-	-
MERCANTIL PANAMÁ SEGUROS, S.A	100.63	-	-	-	-	100.63	-	-	-	-
SEGUROS BBA. CORP.	150.00	150.00	-	-	-	-	-	158,058.94	158,058.94	-
SUB-TOTAL	127,240.18	4,865.80	-	-	-	122,374.38	-	158,058.94	158,058.94	-
TOTAL	\$3,434,152.40	\$1,102,086.62	\$390,337.10	\$523,278.68	\$267.50	\$1,418,182.50	\$0.00	\$13,444,814.66	\$12,494,651.89	\$950,162.77

SUPERINTENDENCIA DE SEGUROS Y REASEGUROS DE PANAMA
Cuadro 04. SINIESTROS PAGADOS DE SEGURO DIRECTO LOCALES POR PRIMA DEVENGADA
AL MES DE MARZO DE 2017

RAMOS DE SEGUROS	GRAN TOTAL	RAMOS VIDA											
		TOTAL VIDA	Vida Individual	Primer año	Renovación	Accidentes Personales	Individual	Grupo	Invalidez	Salud	Individual	Grupo	Colectivos de Vida
ACERTA SEGUROS	0.50	0.71	0.57	0.00	0.62	0.08	0.00	0.09	-	1.00	1.09	0.40	0.29
ALIADO SEGUROS	0.99	0.37	-	-	-	0.09	0.00	0.09	-	-	-	-	0.44
ASEGURADORA ANCON, S.A	0.71	0.65	0.27	0.27	-	0.06	0.07	0.05	-	0.76	0.79	0.62	0.60
ASEGURADORA DEL ISTMO, S.A. (ADISA)	1.63	0.29	0.00	0.00	0.00	0.52	-	0.52	-	0.45	0.00	0.45	0.00
ASEGURADORA GLOBAL, S.A	0.23	0.18	0.02	0.02	-	0.00	0.00	-	-	-	-	-	0.20
ASSA COMPAÑÍA DE SEGUROS, S.A	0.31	0.43	0.18	1.13	0.07	0.34	0.05	0.42	-	0.71	0.65	0.82	0.30
ASSICURAZIONI GENERALI, S.p.A.	0.35	0.38	0.32	1.66	0.04	0.22	0.49	0.16	-	0.46	0.51	0.46	0.39
BANESCO SEGUROS, S.A.	0.41	0.16	0.00	0.00	0.00	0.04	0.00	0.04	-	0.47	-	0.47	0.16
CHUBB SEGUROS PANAMA, S.A.	0.07	0.02	-	-	-	0.01	-	0.01	-	-	-	-	0.00
ASEGURADORA DEL ISTMO, S.A. (ADISA)	0.36	0.44	0.16	0.92	0.00	0.28	1.37	0.18	-	0.75	0.71	0.81	0.26
GENERAL DE SEGUROS, S.A.	0.18	0.18	-	-	-	0.21	0.21	-	-	-	-	-	0.18
MAPFRE PANAMÁ, S.A	0.66	0.61	0.37	0.00	0.42	0.73	0.33	1.28	-	0.75	0.47	0.95	0.51
MULTIBANK SEGUROS, S.A	0.22	0.26	0.00	0.00	0.00	0.46	0.47	0.00	-	-	-	-	0.24
NACIONAL DE SEGUROS DE PANAMÁ Y CENTROAMÉRICA	0.12	0.06	0.00	0.00	0.00	0.00	0.00	0.00	-	-	-	-	0.18
ÓPTIMA COMPAÑÍA DE SEGUROS, S.A.	1.18	0.19	-	-	-	0.11	0.00	0.11	-	-	-	-	0.27
PAN AMERICAN LIFE INSURANCE DE PANAMÁ, S.A	0.35	0.35	0.11	0.00	0.13	0.15	0.15	0.16	-	0.54	0.44	0.56	0.10
SAGICOR PANAMÁ, S.A	0.66	0.66	0.00	0.00	0.00	1.11	-	1.11	-	0.83	0.78	0.87	0.06
SEGUROS FEDPA, S.A	0.46	0.30	0.00	0.00	0.00	0.14	0.30	0.00	-	0.00	-	0.00	0.40
SEGUROS SURAMERICANA, S.A	0.43	0.28	0.28	1.38	0.01	0.07	0.23	0.00	-	0.00	0.00	-	0.37
VIVIR COMPAÑÍA DE SEGUROS, SA.	0.84	0.84	-	-	-	3.00	-	3.00	-	0.94	1.14	0.74	0.17
WORLDWIDE MEDICAL ASSURANCE, LTD	0.87	0.87	0.00	0.00	0.00	1.98	-	1.98	-	0.96	0.73	1.59	0.21
SUB-TOTAL	0.44	0.43	0.23	0.77	0.12	0.19	0.26	0.16	-	0.68	0.64	0.71	0.29

SUPERINTENDENCIA DE SEGUROS Y REASEGUROS DE PANAMA
Cuadro 04. SINIESTROS PAGADOS DE SEGURO DIRECTO LOCALES POR PRIMA DEVENGADA
AL MES DE MARZO DE 2017

RAMOS DE SEGUROS	GRAN TOTAL	RAMOS VIDA											
		TOTAL VIDA	Vida Individual	Primer año	Renovación	Accidentes Personales	Individual	Grupo	Invalidez	Salud	Individual	Grupo	Colectivos de Vida
BUPA PANAMÁ, S.A.	1.25	0.43	0.00	0.00	0.00	0.03	0.04	0.03	-	0.59	0.61	0.54	0.10
LA FLORESTA DE SEGUROS Y VIDA, S.A	0.30	0.10	0.00	0.00	0.00	0.00	0.00	0.00	-	-	-	-	0.17
LA REGIONAL DE SEGUROS, S.A	0.15	1.34	0.00	0.00	-	0.00	0.00	-	-	2.37	2.37	-	-
MERCANTIL PANAMÁ SEGUROS, S.A	0.33	-0.61	0.00	0.00	-	-3.85	-3.85	-	-	-	-	-	0.54
SEGUROS BBA. CORP.	0.38	0.38	-	-	-	-	-	-	-	0.38	0.30	0.97	-
SUB-TOTAL	0.64	0.41	0.00	0.00	0.00	-0.17	-2.33	0.03	-	0.51	0.46	0.75	0.18
TOTAL	0.44	0.43	0.23	0.76	0.12	0.19	0.25	0.15	-	0.68	0.63	0.71	0.29

SUPERINTENDENCIA DE SEGUROS Y REASEGUROS DE PANAMA
Cuadro 04. SINIESTROS PAGADOS DE SEGURO DIRECTO LOCALES POR PRIMA DEVENGADA
AL MES DE MARZO DE 2017

RAMOS DE SEGUROS	RAMOS GENERALES											
	TOTAL GENERALES	Incendio y Líneas Aliadas	Residencial	Comercial	Industrial	Vida Industrial	Anualidades	Rentas Vitalicias	Pérdida de Ingresos	Multiriesgo	Residencial	Comercial e Industrial
ACERTA SEGUROS	0.46	0.40	0.31	0.45	0.00	0.54	-	-	-	0.86	0.90	0.82
ALIADO SEGUROS	1.04	1.84	0.00	2.11	0.00	-	-	-	-	0.28	0.33	0.25
ASEGURADORA ANCON, S.A	0.73	3.37	0.02	5.43	0.00	-	-	-	-	0.06	0.32	0.01
ASEGURADORA DEL ISTMO, S.A. (ADISA)	2.08	-0.67	-0.67	-	-	-	-	-	-	-	-	-
ASEGURADORA GLOBAL, S.A	0.28	0.07	0.07	0.00	-	-	-	-	-	-	-	-
ASSA COMPAÑÍA DE SEGUROS, S.A	0.24	0.25	0.19	0.25	-	-	-	-	-	0.35	0.35	-
ASSICURAZIONI GENERALI, S.p.A.	0.32	0.08	0.08	0.08	0.10	-	-	-	-	0.25	0.33	0.17
BANESCO SEGUROS, S.A.	0.56	0.01	-	0.01	-	-	-	-	-	8.06	0.17	11.96
CHUBB SEGUROS PANAMA, S.A.	0.09	0.01	-	0.01	-	-	-	-	-	0.00	-	0.00
ASEGURADORA DEL ISTMO, S.A. (ADISA)	0.29	0.13	0.13	-	-	-	-	-	-	0.10	0.10	-
GENERAL DE SEGUROS, S.A.	0.19	0.04	0.04	-	-	-	-	-	-	-0.01	0.03	-0.08
MAPFRE PANAMÁ, S.A	0.71	0.47	-	0.47	-	-	-	-	-	-	-	-
MULTIBANK SEGUROS, S.A	0.19	0.30	0.00	0.58	0.00	-	-	-	-	0.13	0.24	0.00
NACIONAL DE SEGUROS DE PANAMÁ Y CENTROAMÉRICA	0.13	0.01	0.04	0.01	-	-	-	-	-	-	-	-
ÓPTIMA COMPAÑÍA DE SEGUROS, S.A.	1.43	10.88	0.09	18.88	0.00	-	-	-	-	0.77	1.67	0.44
PAN AMERICAN LIFE INSURANCE DE PANAMÁ, S.A	-	-	-	-	-	-	-	-	-	-	-	-
SAGICOR PANAMÁ, S.A	-	-	-	-	-	-	-	-	-	-	-	-
SEGUROS FEDPA, S.A	0.51	0.00	0.00	-	-	-	-	-	-	1.55	0.00	2.31
SEGUROS SURAMERICANA, S.A	0.53	1.08	0.07	16.58	-	-	-	-	-	-	-	-
VIVIR COMPAÑÍA DE SEGUROS, SA.	-	-	-	-	-	-	-	-	-	-	-	-
WORLDWIDE MEDICAL ASSURANCE, LTD	-	-	-	-	-	-	-	-	-	-	-	-
SUB-TOTAL	0.44	0.52	0.10	0.84	0.02	0.54	-	-	-	0.83	0.31	1.51

SUPERINTENDENCIA DE SEGUROS Y REASEGUROS DE PANAMA
Cuadro 04. SINIESTROS PAGADOS DE SEGURO DIRECTO LOCALES POR PRIMA DEVENGADA
AL MES DE MARZO DE 2017

RAMOS DE SEGUROS	RAMOS GENERALES											
	TOTAL GENERALES	Incendio y Líneas Aliadas	Residencial	Comercial	Industrial	Vida Industrial	Anualidades	Rentas Vitalicias	Pérdida de Ingresos	Multirisgo	Residencial	Comercial e Industrial
BUPA PANAMÁ, S.A.	1.47	11.15	4.02	-	-	-	-	-	-	-	-	-
LA FLORESTA DE SEGUROS Y VIDA, S.A	0.32	0.00	0.02	0.00	-	-	-	-	-	0.23	0.00	0.26
LA REGIONAL DE SEGUROS, S.A	0.01	-	-	-	-	-	-	-	-	0.00	0.00	0.00
MERCANTIL PANAMÁ SEGUROS, S.A	0.34	0.11	0.00	0.11	-	-	-	-	-	-	-	-
SEGUROS BBA. CORP.	-	-	-	-	-	-	-	-	-	-	-	-
SUB-TOTAL	0.71	7.87	3.76	20.47	-	-	-	-	-	0.16	0.00	0.28
TOTAL	0.45	0.59	0.16	0.93	0.02	0.54	-	-	-	0.81	0.30	1.46

SUPERINTENDENCIA DE SEGUROS Y REASEGUROS DE PANAMA
Cuadro 04. SINIESTROS PAGADOS DE SEGURO DIRECTO LOCALES POR PRIMA DEVENGADA
AL MES DE MARZO DE 2017

RAMOS DE SEGUROS	RAMOS GENERALES														
	Transporte de Carga	Terrestre	Marítimo	Aéreo	Casco	Marítimo	Aéreo	Automóvil	Ramos Técnicos	TRC TRM	Equipo Electrónico	Caldera y Maquinaria	Rotura de Maquinaria	Equipo Pesado	Vidrios
ACERTA SEGUROS	1.17	1.40	1.07	0.00	0.43	0.73	0.00	0.78	-0.01	-0.04	0.34	-	0.00	0.26	0.00
ALIADO SEGUROS	0.26	0.26	-	-	9.46	14.98	0.00	1.50	0.10	0.12	0.00	-	0.00	0.00	-
ASEGURADORA ANCON, S.A	0.28	0.28	0.29	0.00	0.01	0.09	0.01	0.59	0.36	0.86	0.00	-	0.22	0.00	-
ASEGURADORA DEL ISTMO, S.A. (ADISA)	2.81	2.81	-	-	-	-	-	116.23	0.00	0.00	0.00	-	-	-	-
ASEGURADORA GLOBAL, S.A	-	-	-	-	-	-	-	0.66	-	-	-	-	-	-	-
ASSA COMPAÑÍA DE SEGUROS, S.A	0.73	0.60	1.05	-	0.16	0.69	0.00	0.70	0.02	0.00	0.07	-	-	-	-
ASSICURAZIONI GENERALI, S.p.A.	0.07	-	0.07	-	0.09	0.09	0.00	0.53	0.27	0.16	0.10	-	2.31	0.08	-
BANESCO SEGUROS, S.A.	2.06	2.06	-	-	0.00	0.00	-	0.87	0.13	0.15	0.00	-	0.05	0.00	-
CHUBB SEGUROS PANAMA, S.A.	0.00	-	0.00	-	-	-	-	-	0.17	0.17	-	-	-	-	-
ASEGURADORA DEL ISTMO, S.A. (ADISA)	0.22	0.22	-	-	0.12	0.33	0.03	0.71	0.08	0.01	0.03	-	0.07	0.47	-
GENERAL DE SEGUROS, S.A.	0.00	0.00	0.00	0.00	-	-	-	0.69	0.08	-0.04	0.21	0.00	0.00	0.00	-
MAPFRE PANAMÁ, S.A	0.24	0.24	-	-	1.21	1.21	0.00	0.99	0.10	0.01	0.75	-	0.00	0.42	-
MULTIBANK SEGUROS, S.A	0.00	0.00	0.00	0.00	0.00	0.00	0.00	0.30	0.00	0.00	0.00	-	0.00	0.00	-
NACIONAL DE SEGUROS DE PANAMÁ Y CENTROAMÉRICA	0.00	0.00	0.00	-	0.00	-	0.00	1.03	0.06	0.06	0.00	-	0.00	0.03	-
ÓPTIMA COMPAÑÍA DE SEGUROS, S.A.	0.04	0.39	0.01	0.00	0.21	0.24	0.00	0.58	0.05	0.04	0.61	-	0.00	0.00	-
PAN AMERICAN LIFE INSURANCE DE PANAMÁ, S.A	-	-	-	-	-	-	-	-	-	-	-	-	-	-	-
SAGICOR PANAMÁ, S.A	-	-	-	-	-	-	-	-	-	-	-	-	-	-	-
SEGUROS FEDPA, S.A	1.01	1.01	-	-	-	-	-	0.53	0.21	0.00	1.48	-	-	0.00	-
SEGUROS SURAMERICANA, S.A	0.12	0.12	-	-	-	-	-	0.53	0.35	0.42	0.03	-	0.00	0.20	-
VIVIR COMPAÑÍA DE SEGUROS, SA.	-	-	-	-	-	-	-	-	-	-	-	-	-	-	-
WORLDWIDE MEDICAL ASSURANCE, LTD	-	-	-	-	-	-	-	-	-	-	-	-	-	-	-
SUB-TOTAL	0.30	0.31	0.28	0.00	0.30	0.63	0.01	0.68	0.13	0.09	0.14	0.00	0.51	0.23	0.00

SUPERINTENDENCIA DE SEGUROS Y REASEGUROS DE PANAMA
Cuadro 04. SINIESTROS PAGADOS DE SEGURO DIRECTO LOCALES POR PRIMA DEVENGADA
AL MES DE MARZO DE 2017

RAMOS DE SEGUROS	RAMOS GENERALES														
	Transporte de Carga	Terrestre	Marítimo	Aéreo	Casco	Marítimo	Aéreo	Automóvil	Ramos Técnicos	TRC TRM	Equipo Electrónico	Caldera y Maquinaria	Rotura de Maquinaria	Equipo Pesado	Vidrios
BUPA PANAMÁ, S.A.	0.00	0.00	-	-	-	-	-	0.81	0.00	-	-	-	-	0.00	-
LA FLORESTA DE SEGUROS Y VIDA, S.A	-	-	-	-	-	-	-	0.44	0.00	0.00	0.00	-	-	0.00	-
LA REGIONAL DE SEGUROS, S.A	-	-	-	-	-	-	-	0.40	-	-	-	-	-	-	-
MERCANTIL PANAMÁ SEGUROS, S.A	0.00	0.00	-	-	-	-	-	0.24	0.07	0.00	-	-	-	0.00	-
SEGUROS BBA. CORP.	-	-	-	-	-	-	-	-	-	-	-	-	-	-	-
SUB-TOTAL	0.00	0.00	-	-	-	-	-	0.45	0.00	0.00	1.12	-	-	0.00	-
TOTAL	0.30	0.30	0.28	0.00	0.30	0.63	0.01	0.66	0.13	0.09	0.14	0.00	0.51	0.21	0.00

SUPERINTENDENCIA DE SEGUROS Y REASEGUROS DE PANAMA
Cuadro 04. SINIESTROS PAGADOS DE SEGURO DIRECTO LOCALES POR PRIMA DEVENGADA
AL MES DE MARZO DE 2017

RAMOS DE SEGUROS	RAMOS GENERALES									
	Riesgos Diversos	Responsabilidad Civil	Robo	Fidelidad y DDD	BBB	Otros	Titulos de Propiedad	Fianzas	Oferta y Cumplimiento	Otras
ACERTA SEGUROS	0.52	0.53	-0.03	0.45	-	0.80	-	0.00	-	0.00
ALIADO SEGUROS	0.06	0.17	0.00	0.00	-	0.04	-	1.65	2.38	0.00
ASEGURADORA ANCON, S.A	0.78	0.09	0.00	-	-	1.84	-	0.04	0.00	0.04
ASEGURADORA DEL ISTMO, S.A. (ADISA)	0.09	0.02	0.01	-	-	-	-	2.20	1.54	18.43
ASEGURADORA GLOBAL, S.A	0.06	-	-	0.00	-	0.08	-	0.00	0.00	0.00
ASSA COMPAÑÍA DE SEGUROS, S.A	0.07	0.07	0.33	0.12	0.00	0.03	-	0.01	0.01	0.00
ASSICURAZIONI GENERALI, S.p.A.	0.23	0.10	0.53	-	0.00	0.38	-	0.00	0.00	0.00
BANESCO SEGUROS, S.A.	0.37	0.29	0.21	0.00	-	-0.41	-	0.00	-	0.00
CHUBB SEGUROS PANAMA, S.A.	0.10	0.10	-	-	-	-	-	0.00	-	0.00
ASEGURADORA DEL ISTMO, S.A. (ADISA)	0.17	0.14	0.36	1.25	-	0.09	-	0.00	0.00	0.00
GENERAL DE SEGUROS, S.A.	0.03	0.01	0.00	0.00	-	0.03	-	0.00	0.00	-
MAPFRE PANAMÁ, S.A	0.10	0.16	0.17	2.09	0.01	0.05	-	0.79	0.80	0.00
MULTIBANK SEGUROS, S.A	0.18	0.00	0.00	0.00	-	0.19	-	0.00	0.00	0.00
NACIONAL DE SEGUROS DE PANAMÁ Y CENTROAMÉRICA	0.01	0.00	0.00	1.02	-	0.00	-	0.13	0.13	-
ÓPTIMA COMPAÑÍA DE SEGUROS, S.A.	0.15	0.09	1.21	0.00	-	0.38	-	0.30	0.00	0.38
PAN AMERICAN LIFE INSURANCE DE PANAMÁ, S.A	-	-	-	-	-	-	-	-	-	-
SAGICOR PANAMÁ, S.A	-	-	-	-	-	-	-	-	-	-
SEGUROS FEDPA, S.A	-0.02	0.00	0.00	-0.02	-	-	-	0.00	0.00	0.00
SEGUROS SURAMERICANA, S.A	0.15	0.09	0.17	0.00	-	0.16	-	0.22	-	0.22
VIVIR COMPAÑÍA DE SEGUROS, SA.	-	-	-	-	-	-	-	-	-	-
WORLDWIDE MEDICAL ASSURANCE, LTD	-	-	-	-	-	-	-	-	-	-
SUB-TOTAL	0.11	0.10	0.33	0.15	0.00	0.08	-	0.35	0.55	0.06

SUPERINTENDENCIA DE SEGUROS Y REASEGUROS DE PANAMA
Cuadro 04. SINIESTROS PAGADOS DE SEGURO DIRECTO LOCALES POR PRIMA DEVENGADA
AL MES DE MARZO DE 2017

RAMOS DE SEGUROS	RAMOS GENERALES									
	Riesgos Diversos	Responsabilidad Civil	Robo	Fidelidad y DDD	BBB	Otros	Titulos de Propiedad	Fianzas	Oferta y Cumplimiento	Otras
BUPA PANAMÁ, S.A.	0.30	0.03	-	-	-	0.44	-	0.00	-	0.00
LA FLORESTA DE SEGUROS Y VIDA, S.A	0.18	-	-	-	-	0.18	-	0.00	0.00	0.00
LA REGIONAL DE SEGUROS, S.A	0.00	-	-	-	-	0.00	-	0.00	-	0.00
MERCANTIL PANAMÁ SEGUROS, S.A	0.01	0.01	0.00	-	-	-	-	38.09	38.09	-
SEGUROS BBA. CORP.	-	-	-	-	-	-	-	-	-	-
SUB-TOTAL	0.11	0.03	0.00	-	-	0.13	-	0.18	0.89	0.00
TOTAL	0.11	0.10	0.33	0.15	0.00	0.09	-	0.34	0.55	0.06