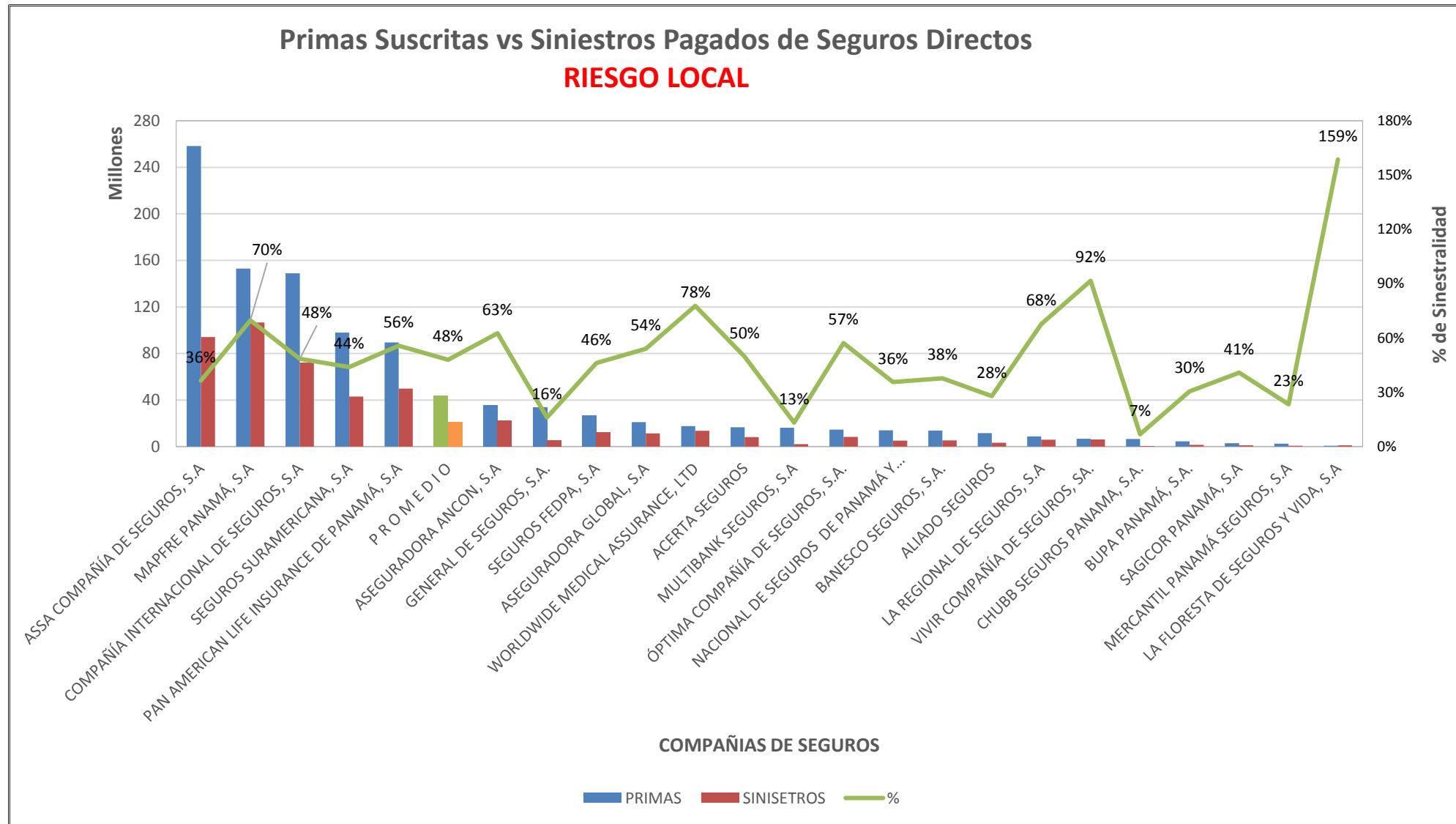


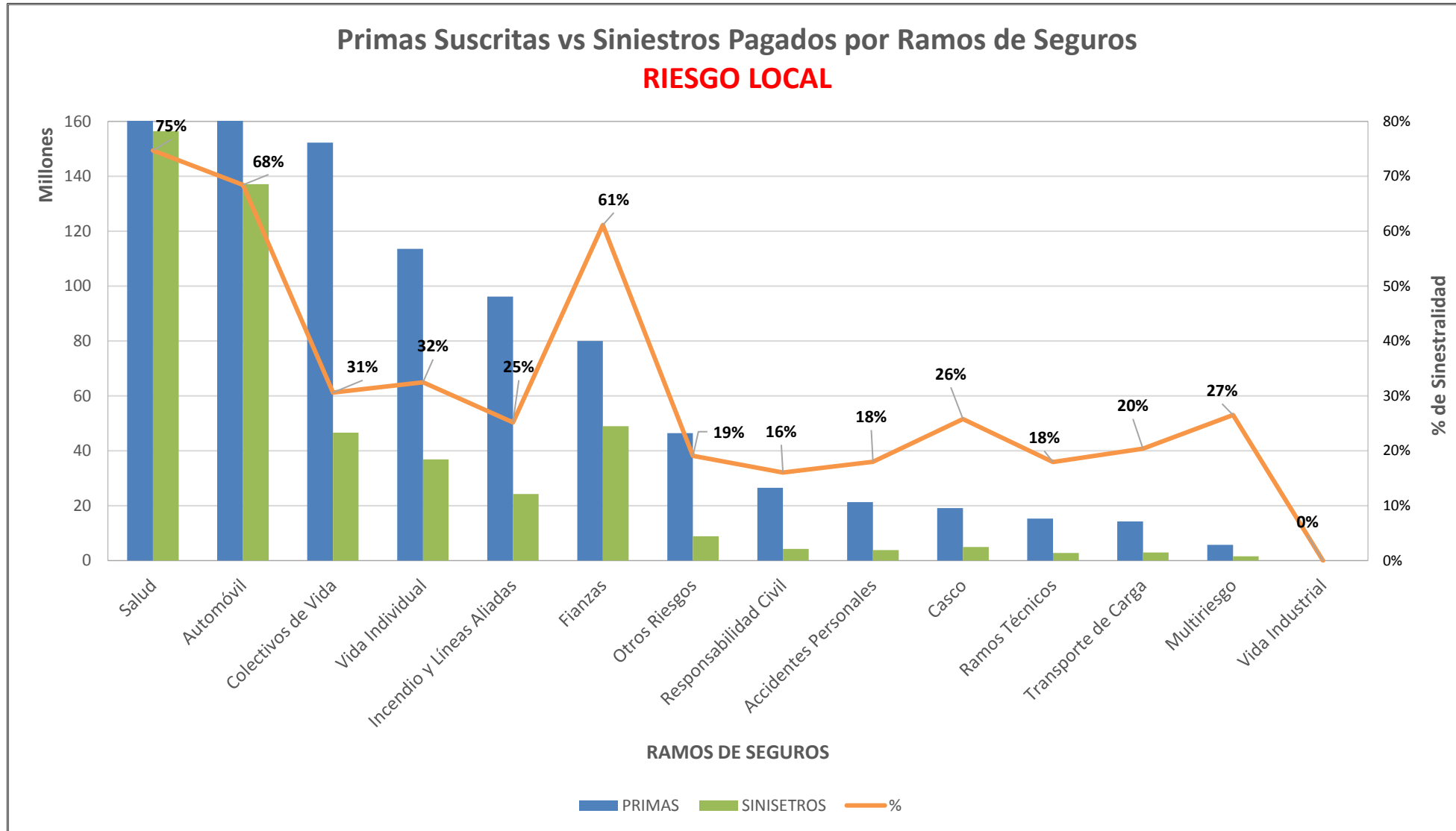


## SUPERINTENDENCIA DE SEGUROS Y REASEGUROS DE PANAMA ACUMULADO AL 31 DE AGOSTO DE 2019



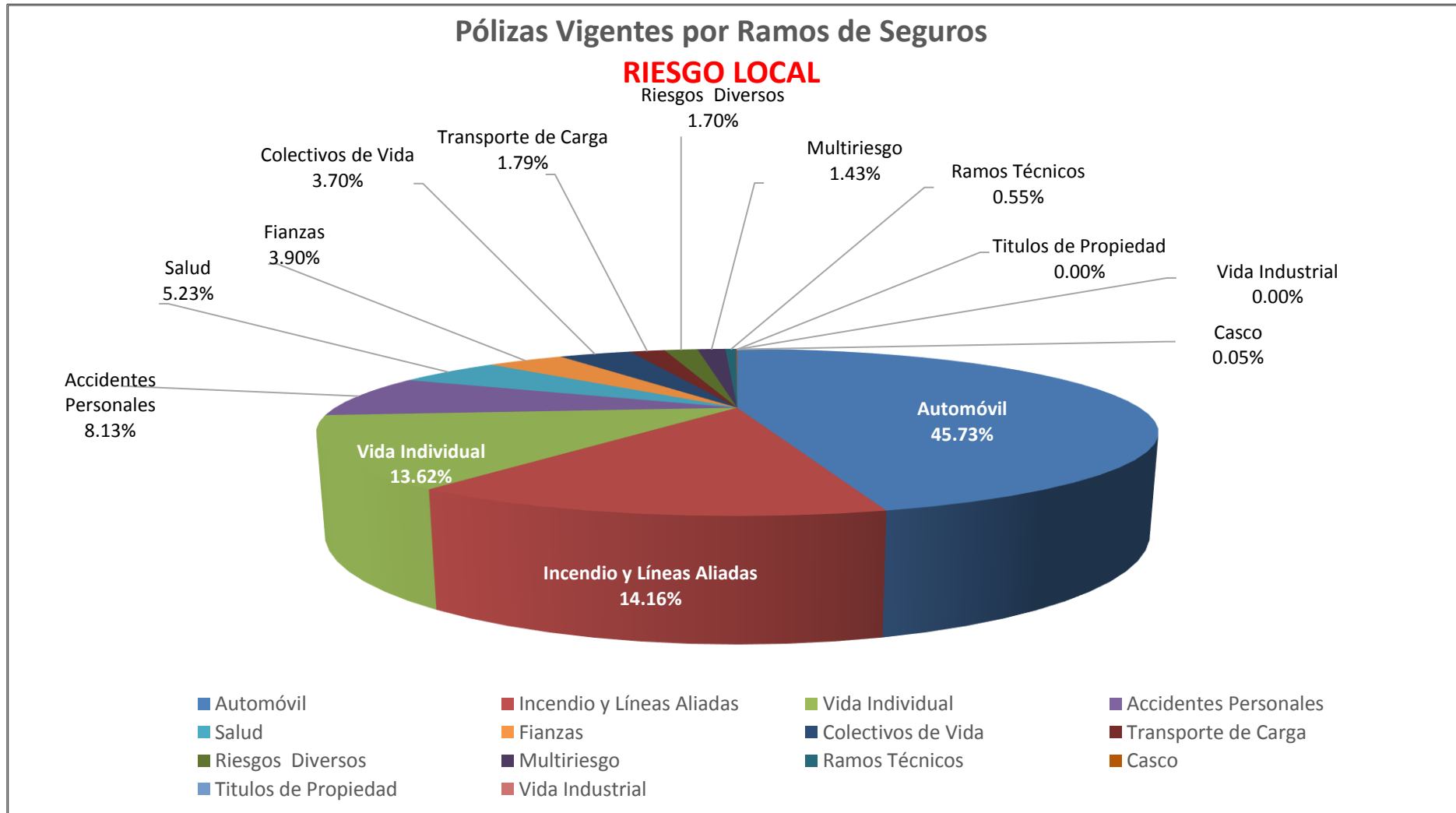


## SUPERINTENDENCIA DE SEGUROS Y REASEGUROS DE PANAMA ACUMULADO AL 31 DE AGOSTO DE 2019



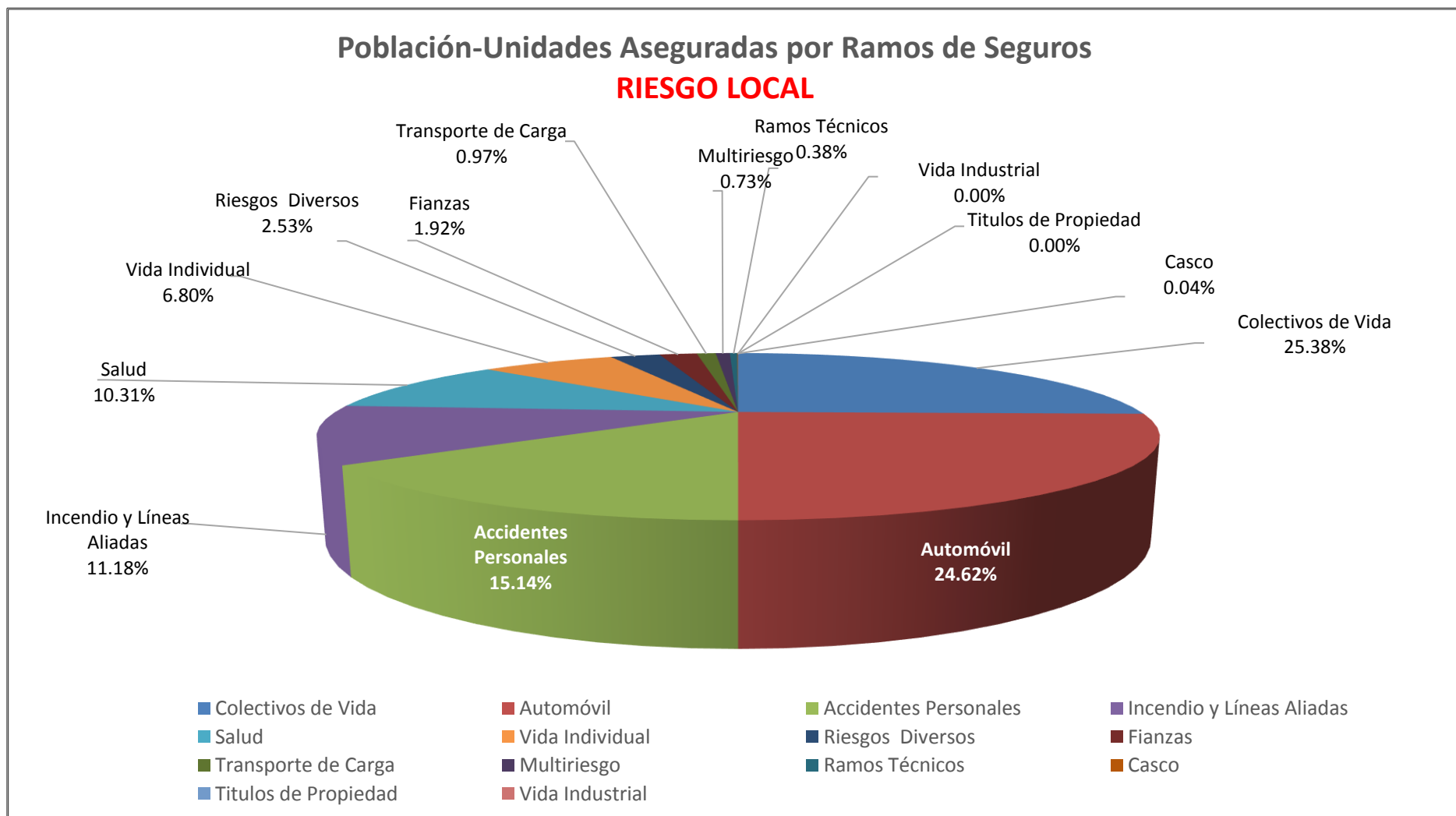


**SUPERINTENDENCIA DE SEGUROS Y REASEGUROS DE PANAMA**  
**AL 31 DE AGOSTO DE 2019**





## SUPERINTENDENCIA DE SEGUROS Y REASEGUROS DE PANAMA AL 31 DE AGOSTO DE 2019





**SUPERINTENDENCIA DE SEGUROS Y REASEGUROS DE PANAMA**  
**POBLACION-UNIDADES ASEGURADA DE SEGURO DIRECTO RIESGO LOCAL**  
**AL 31 DE AGOSTO DE 2019**

RAMOS DE SEGUROS	GRAN TOTAL	RAMOS VIDA											
		TOTAL VIDA	Vida Individual	Primer año	Renovación	Accidentes Personales	Individual	Grupo	Invalidez	Salud	Individual	Grupo	Colectivos de Vida
ACERTA SEGUROS	25,259	4,819	852	359	493	751	47	704	-	497	420	77	2,719
ALIADO SEGUROS	17,099	6,419	-	-	-	1,496	200	1,296	-	-	-	-	4,923
ASEGURADORA ANCON, S.A	167,208	77,632	2,152	450	1,702	44,228	444	43,784	-	13,914	4,129	9,785	17,338
ASEGURADORA GLOBAL, S.A	197,432	113,025	7,720	7,720	-	4,232	4,232	-	-	-	-	-	101,073
ASSA COMPAÑÍA DE SEGUROS, S.A	783,248	351,517	84,175	25,765	58,410	75,697	24,138	51,559	-	86,262	13,128	73,134	105,383
BANESCO SEGUROS, S.A.	42,624	23,447	5,396	5,239	157	667	256	411	-	-	-	-	17,384
CHUBB SEGUROS PANAMA, S.A.	6,310	4,150	-	-	-	3,804	-	3,804	-	-	-	-	346
COMPAÑÍA INTERNACIONAL DE SEGUROS, S.A	367,218	144,963	32,664	3,554	29,110	14,553	2,735	11,818	-	47,238	32,465	14,773	50,508
GENERAL DE SEGUROS, S.A.	109,096	53,971	-	-	-	170	170	-	-	-	-	-	53,801
MAPFRE PANAMÁ, S.A	362,347	206,671	27,917	4,655	23,262	13,737	1,093	12,644	-	83,547	18,280	65,267	81,470
MERCANTIL PANAMÁ SEGUROS, S.A	1,309	528	443	132	311	6	6	-	-	79	79	-	-
MULTIBANK SEGUROS, S.A	116,031	76,702	952	173	779	9,224	9,210	14	-	-	-	-	66,526
NACIONAL DE SEGUROS DE PANAMÁ Y CENTROAMÉRICA	17,232	12,677	483	150	333	2,148	491	1,657	-	-	-	-	10,046
ÓPTIMA COMPAÑÍA DE SEGUROS, S.A.	157,067	138,787	480	480	-	81,656	631	81,025	-	-	-	-	56,651
PAN AMERICAN LIFE INSURANCE DE PANAMÁ, S.A	315,488	315,488	21,539	8,898	12,641	40,302	9,430	30,872	-	125,289	15,658	109,631	128,358
SAGICOR PANAMÁ, S.A	38,009	38,009	1,205	183	1,022	33,285	-	33,285	-	1,547	1,010	537	1,972
SEGUROS FEDPA, S.A	566,171	422,760	242	236	6	175,992	39,520	136,472	-	176	-	176	246,350
SEGUROS SURAMERICANA, S.A	379,723	144,278	66,182	19,518	46,664	68,020	38,941	29,079	-	161	161	-	9,915
VIVIR COMPAÑÍA DE SEGUROS, SA.	18,465	18,465	-	-	-	98	-	98	-	14,846	10,478	4,368	3,521
WORLDWIDE MEDICAL ASSURANCE, LTD	16,621	16,621	3,392	1,419	1,973	-	-	-	-	12,889	8,802	4,087	340
<b>SUB-TOTAL</b>	<b>3,703,957</b>	<b>2,170,929</b>	<b>255,794</b>	<b>78,931</b>	<b>176,863</b>	<b>570,066</b>	<b>131,544</b>	<b>438,522</b>	<b>-</b>	<b>386,445</b>	<b>104,610</b>	<b>281,835</b>	<b>958,624</b>



**SUPERINTENDENCIA DE SEGUROS Y REASEGUROS DE PANAMA**  
**POBLACION-UNIDADES ASEGURADA DE SEGURO DIRECTO RIESGO LOCAL**  
**AL 31 DE AGOSTO DE 2019**

RAMOS DE SEGUROS	GRAN TOTAL	RAMOS VIDA											
		TOTAL VIDA	Vida Individual	Primer año	Renovación	Accidentes Personales	Individual	Grupo	Invalidez	Salud	Individual	Grupo	Colectivos de Vida
BUPA PANAMÁ, S.A.	2,390	2,390	-	-	-	-	-	-	-	2,390	1,740	650	-
LA FLORESTA DE SEGUROS Y VIDA, S.A	10,179	2,069	335	89	246	354	156	198	-	1,179	557	622	201
LA REGIONAL DE SEGUROS, S.A	66,410	4,598	1,115	340	775	2,231	108	2,123	-	91	91	-	1,161
<b>SUB-TOTAL</b>	<b>78,979</b>	<b>9,057</b>	<b>1,450</b>	<b>429</b>	<b>1,021</b>	<b>2,585</b>	<b>264</b>	<b>2,321</b>	<b>-</b>	<b>3,660</b>	<b>2,388</b>	<b>1,272</b>	<b>1,362</b>
<b>TOTAL</b>	<b>3,782,936</b>	<b>2,179,986</b>	<b>257,244</b>	<b>79,360</b>	<b>177,884</b>	<b>572,651</b>	<b>131,808</b>	<b>440,843</b>	<b>-</b>	<b>390,105</b>	<b>106,998</b>	<b>283,107</b>	<b>959,986</b>



**SUPERINTENDENCIA DE SEGUROS Y REASEGUROS DE PANAMA**  
**POBLACION-UNIDADES ASEGURADA DE SEGURO DIRECTO RIESGO LOCAL**  
**AL 31 DE AGOSTO DE 2019**

RAMOS DE SEGUROS	RAMOS GENERALES											
	TOTAL GENERALES	Incendio y Líneas Aliadas	Residencial	Comercial	Industrial	Vida Industrial	Anualidades	Rentas Vitalicias	Pérdida de Ingresos	Multirisgo	Residencial	Comercial e Industrial
ACERTA SEGUROS	20,440	1,398	1,014	383	1	24	-	-	-	565	509	56
ALIADO SEGUROS	10,680	1,202	575	623	4	-	-	-	-	310	183	127
ASEGURADORA ANCON, S.A	89,576	6,493	3,426	2,801	266	-	-	-	-	1,686	840	846
ASEGURADORA GLOBAL, S.A	84,407	24,358	23,851	507	-	-	-	-	-	-	-	-
ASSA COMPAÑÍA DE SEGUROS, S.A	431,731	185,553	141,517	44,036	-	-	-	-	-	18,949	14,840	4,109
BANESCO SEGUROS, S.A.	19,177	8,027	-	8,027	-	-	-	-	-	1,192	561	631
CHUBB SEGUROS PANAMA, S.A.	2,160	134	-	134	-	-	-	-	-	100	-	100
COMPAÑÍA INTERNACIONAL DE SEGUROS, S.A	222,255	14,721	14,721	-	-	-	-	-	-	2,437	2,437	-
GENERAL DE SEGUROS, S.A.	55,125	47,123	47,123	-	-	-	-	-	-	307	224	83
MAPFRE PANAMÁ, S.A	155,676	31,614	-	31,614	-	-	-	-	-	-	-	-
MERCANTIL PANAMÁ SEGUROS, S.A	781	-	-	-	-	-	-	-	-	381	275	106
MULTIBANK SEGUROS, S.A	39,329	7,091	6,775	307	9	-	-	-	-	191	147	44
NACIONAL DE SEGUROS DE PANAMÁ Y CENTROAMÉRICA	4,555	2,256	1,170	1,086	-	-	-	-	-	-	-	-
ÓPTIMA COMPAÑÍA DE SEGUROS, S.A.	18,280	2,629	1,812	706	111	-	-	-	-	563	313	250
PAN AMERICAN LIFE INSURANCE DE PANAMÁ, S.A	-	-	-	-	-	-	-	-	-	-	-	-
SAGICOR PANAMÁ, S.A	-	-	-	-	-	-	-	-	-	-	-	-
SEGUROS FEDPA, S.A	143,411	2,369	2,369	-	-	-	-	-	-	331	110	221
SEGUROS SURAMERICANA, S.A	235,445	85,766	73,303	12,463	-	-	-	-	-	-	-	-
VIVIR COMPAÑÍA DE SEGUROS, SA.	-	-	-	-	-	-	-	-	-	-	-	-
WORLDWIDE MEDICAL ASSURANCE, LTD	-	-	-	-	-	-	-	-	-	-	-	-
<b>SUB-TOTAL</b>	<b>1,533,028</b>	<b>420,734</b>	<b>317,656</b>	<b>102,687</b>	<b>391</b>	<b>24</b>	<b>-</b>	<b>-</b>	<b>-</b>	<b>27,012</b>	<b>20,439</b>	<b>6,573</b>



**SUPERINTENDENCIA DE SEGUROS Y REASEGUROS DE PANAMA**  
**POBLACION-UNIDADES ASEGURADA DE SEGURO DIRECTO RIESGO LOCAL**  
**AL 31 DE AGOSTO DE 2019**

RAMOS DE SEGUROS	RAMOS GENERALES											
	TOTAL GENERALES	Incendio y Líneas Aliadas	Residencial	Comercial	Industrial	Vida Industrial	Anualidades	Rentas Vitalicias	Pérdida de Ingresos	Multiriesgo	Residencial	Comercial e Industrial
BUPA PANAMÁ, S.A.	-	-	-	-	-	-	-	-	-	-	-	-
LA FLORESTA DE SEGUROS Y VIDA, S.A	8,110	1,430	1,332	98	-	-	-	-	-	-	-	-
LA REGIONAL DE SEGUROS, S.A	61,812	762	598	160	4	-	-	-	-	447	208	239
<b>SUB-TOTAL</b>	<b>69,922</b>	<b>2,192</b>	<b>1,930</b>	<b>258</b>	<b>4</b>	-	-	-	-	<b>447</b>	<b>208</b>	<b>239</b>
<b>TOTAL</b>	<b>1,602,950</b>	<b>422,926</b>	<b>319,586</b>	<b>102,945</b>	<b>395</b>	<b>24</b>	-	-	-	<b>27,459</b>	<b>20,647</b>	<b>6,812</b>





**SUPERINTENDENCIA DE SEGUROS Y REASEGUROS DE PANAMA**  
**POBLACION-UNIDADES ASEGURADA DE SEGURO DIRECTO RIESGO LOCAL**  
**AL 31 DE AGOSTO DE 2019**

RAMOS DE SEGUROS	RAMOS GENERALES														
	Transporte de Carga	Terrestre	Marítimo	Aéreo	Casco	Marítimo	Aéreo	Automóvil	Ramos Técnicos	TRC TRM	Equipo Electrónico	Caldera y Maquinaria	Rotura de Maquinaria	Equipo Pesado	Vidrios
ACERTA SEGUROS	80	63	9	8	35	15	20	16,566	205	7	68	-	76	51	3
ALIADO SEGUROS	86	86	-	-	23	11	12	4,725	534	94	164	-	75	201	-
ASEGURADORA ANCON, S.A	358	338	18	2	111	67	44	77,474	587	91	122	-	123	248	3
ASEGURADORA GLOBAL, S.A	-	-	-	-	-	-	-	13,897	-	-	-	-	-	-	-
ASSA COMPAÑÍA DE SEGUROS, S.A	13,222	2,327	10,895	-	752	619	133	173,921	3,733	97	2,707	839	90	-	-
BANESCO SEGUROS, S.A.	139	139	-	-	15	15	-	7,551	1,009	140	58	-	123	688	-
CHUBB SEGUROS PANAMA, S.A.	78	-	78	-	-	-	-	-	1,127	1,127	-	-	-	-	-
COMPAÑÍA INTERNACIONAL DE SEGUROS, S.A	18,430	18,430	-	-	264	207	57	157,433	1,748	795	283	-	111	559	-
GENERAL DE SEGUROS, S.A.	35	16	19	-	3	2	1	6,495	465	49	179	2	151	82	2
MAPFRE PANAMÁ, S.A	1,524	1,524	-	-	79	41	38	112,236	2,046	119	318	-	453	1,156	-
MERCANTIL PANAMÁ SEGUROS, S.A	-	-	-	-	-	-	-	242	-	-	-	-	-	-	-
MULTIBANK SEGUROS, S.A	15	15	-	-	16	7	9	13,922	166	81	15	-	31	39	-
NACIONAL DE SEGUROS DE PANAMÁ Y CENTROAMÉRICA	39	19	20	-	6	4	2	1	161	89	18	-	27	27	-
ÓPTIMA COMPAÑÍA DE SEGUROS, S.A.	385	154	175	56	96	85	11	7,653	757	407	111	-	98	141	-
PAN AMERICAN LIFE INSURANCE DE PANAMÁ, S.A	-	-	-	-	-	-	-	-	-	-	-	-	-	-	-
SAGICOR PANAMÁ, S.A	-	-	-	-	-	-	-	-	-	-	-	-	-	-	-
SEGUROS FEDPA, S.A	457	457	-	-	1	1	-	139,675	113	1	37	-	23	52	-
SEGUROS SURAMERICANA, S.A	1,310	1,310	-	-	5	5	-	138,759	1,454	78	491	-	287	596	2
VIVIR COMPAÑÍA DE SEGUROS, SA.	-	-	-	-	-	-	-	-	-	-	-	-	-	-	-
WORLDWIDE MEDICAL ASSURANCE, LTD	-	-	-	-	-	-	-	-	-	-	-	-	-	-	-
<b>SUB-TOTAL</b>	<b>36,158</b>	<b>24,878</b>	<b>11,214</b>	<b>66</b>	<b>1,406</b>	<b>1,079</b>	<b>327</b>	<b>870,550</b>	<b>14,105</b>	<b>3,175</b>	<b>4,571</b>	<b>841</b>	<b>1,668</b>	<b>3,840</b>	<b>10</b>



**SUPERINTENDENCIA DE SEGUROS Y REASEGUROS DE PANAMA**  
**POBLACION-UNIDADES ASEGURADA DE SEGURO DIRECTO RIESGO LOCAL**  
**AL 31 DE AGOSTO DE 2019**

RAMOS DE SEGUROS	RAMOS GENERALES														
	Transporte de Carga	Terrestre	Marítimo	Aéreo	Casco	Marítimo	Aéreo	Automóvil	Ramos Técnicos	TRC TRM	Equipo Electrónico	Caldera y Maquinaria	Rotura de Maquinaria	Equipo Pesado	Vidrios
BUPA PANAMÁ, S.A.	-	-	-	-	-	-	-	-	-	-	-	-	-	-	-
LA FLORESTA DE SEGUROS Y VIDA, S.A	565	565	-	-	-	-	-	1,271	202	78	37	-	-	87	-
LA REGIONAL DE SEGUROS, S.A	86	74	11	1	52	41	11	59,483	72	30	12	-	2	28	-
<b>SUB-TOTAL</b>	<b>651</b>	<b>639</b>	<b>11</b>	<b>1</b>	<b>52</b>	<b>41</b>	<b>11</b>	<b>60,754</b>	<b>274</b>	<b>108</b>	<b>49</b>	<b>-</b>	<b>2</b>	<b>115</b>	<b>-</b>
<b>TOTAL</b>	<b>36,809</b>	<b>25,517</b>	<b>11,225</b>	<b>67</b>	<b>1,458</b>	<b>1,120</b>	<b>338</b>	<b>931,304</b>	<b>14,379</b>	<b>3,283</b>	<b>4,620</b>	<b>841</b>	<b>1,670</b>	<b>3,955</b>	<b>10</b>



**SUPERINTENDENCIA DE SEGUROS Y REASEGUROS DE PANAMA**  
**POBLACION-UNIDADES ASEGURADA DE SEGURO DIRECTO RIESGO LOCAL**  
**AL 31 DE AGOSTO DE 2019**

RAMOS DE SEGUROS	RAMOS GENERALES									
	Riesgos Diversos	Responsabilidad Civil	Robo	Fidelidad y DDD	BBB	Otros	Titulos de Propiedad	Fianzas	Oferta y Cumplimiento	Otras
ACERTA SEGUROS	700	523	48	67	1	61	-	867	774	93
ALIADO SEGUROS	651	432	2	2	-	215	-	3,149	1,020	2,129
ASEGURADORA ANCON, S.A	1,289	886	167	-	-	236	-	1,578	456	1,122
ASEGURADORA GLOBAL, S.A	45,337	-	-	-	-	45,337	-	815	150	665
ASSA COMPAÑÍA DE SEGUROS, S.A	11,767	6,520	2,921	342	21	1,963	-	23,834	1,904	21,930
BANESCO SEGUROS, S.A.	898	532	38	45	-	283	-	346	-	346
CHUBB SEGUROS PANAMA, S.A.	408	408	-	-	-	-	-	313	-	313
COMPAÑÍA INTERNACIONAL DE SEGUROS, S.A	3,335	2,626	200	161	-	348	-	23,887	17,766	6,121
GENERAL DE SEGUROS, S.A.	306	225	19	33	1	28	40	351	351	-
MAPFRE PANAMÁ, S.A	4,819	1,700	187	143	3	2,786	-	3,358	3,355	3
MERCANTIL PANAMÁ SEGUROS, S.A	93	39	-	-	-	54	-	65	-	65
MULTIBANK SEGUROS, S.A	17,827	102	15	5	2	17,703	-	101	78	23
NACIONAL DE SEGUROS DE PANAMÁ Y CENTROAMÉRICA	675	453	82	44	1	95	-	1,417	1,417	-
ÓPTIMA COMPAÑÍA DE SEGUROS, S.A.	1,493	1,213	134	1	-	145	-	4,704	2,227	2,477
PAN AMERICAN LIFE INSURANCE DE PANAMÁ, S.A	-	-	-	-	-	-	-	-	-	-
SAGICOR PANAMÁ, S.A	-	-	-	-	-	-	-	-	-	-
SEGUROS FEDPA, S.A	322	239	9	74	-	-	-	143	44	99
SEGUROS SURAMERICANA, S.A	4,406	3,004	494	269	-	639	-	3,745	-	3,745
VIVIR COMPAÑÍA DE SEGUROS, SA.	-	-	-	-	-	-	-	-	-	-
WORLDWIDE MEDICAL ASSURANCE, LTD	-	-	-	-	-	-	-	-	-	-
<b>SUB-TOTAL</b>	<b>94,326</b>	<b>18,902</b>	<b>4,316</b>	<b>1,186</b>	<b>29</b>	<b>69,893</b>	<b>40</b>	<b>68,673</b>	<b>29,542</b>	<b>39,131</b>



**SUPERINTENDENCIA DE SEGUROS Y REASEGUROS DE PANAMA**  
**POBLACION-UNIDADES ASEGURADA DE SEGURO DIRECTO RIESGO LOCAL**  
**AL 31 DE AGOSTO DE 2019**

RAMOS DE SEGUROS	RAMOS GENERALES									
	Riesgos Diversos	Responsabilidad Civil	Robo	Fidelidad y DDD	BBB	Otros	Titulos de Propiedad	Fianzas	Oferta y Cumplimiento	Otras
BUPA PANAMÁ, S.A.	-	-	-	-	-	-	-	-	-	-
LA FLORESTA DE SEGUROS Y VIDA, S.A	1,210	799	-	-	-	411	-	3,432	-	3,432
LA REGIONAL DE SEGUROS, S.A	231	181	7	3	-	40	-	679	441	238
<b>SUB-TOTAL</b>	<b>1,441</b>	<b>980</b>	<b>7</b>	<b>3</b>	<b>-</b>	<b>451</b>	<b>-</b>	<b>4,111</b>	<b>441</b>	<b>3,670</b>
<b>TOTAL</b>	<b>95,767</b>	<b>19,882</b>	<b>4,323</b>	<b>1,189</b>	<b>29</b>	<b>70,344</b>	<b>40</b>	<b>72,784</b>	<b>29,983</b>	<b>42,801</b>



**SUPERINTENDENCIA DE SEGUROS Y REASEGUROS DE PANAMA**  
**POLIZAS VIGENTES DE SEGURO DIRECTO RIESGO LOCAL**  
**AL 31 DE AGOSTO DE 2019**

RAMOS DE SEGUROS	GRAN TOTAL	RAMOS VIDA											
		TOTAL VIDA	Vida Individual	Primer año	Renovación	Accidentes Personales	Individual	Grupo	Invalidez	Salud	Individual	Grupo	Colectivos de Vida
ACERTA SEGUROS	18,830	1,487	852	359	493	192	47	145	-	432	420	12	11
ALIADO SEGUROS	7,738	594	-	-	-	421	181	240	-	-	-	-	173
ASEGURADORA ANCON, S.A	82,850	7,327	2,152	450	1,702	634	444	190	-	4,301	4,129	172	240
ASEGURADORA GLOBAL, S.A	51,133	11,955	7,720	7,720	-	4,232	4,232	-	-	-	-	-	3
ASSA COMPAÑÍA DE SEGUROS, S.A	372,787	100,499	75,101	24,390	50,711	11,337	7,833	3,504	-	12,052	11,544	508	2,009
BANESCO SEGUROS, S.A.	16,174	5,711	5,239	5,239	157	452	256	196	-	-	-	-	20
CHUBB SEGUROS PANAMA, S.A.	833	11	-	-	-	4	-	4	-	-	-	-	7
COMPAÑÍA INTERNACIONAL DE SEGUROS, S.A	275,246	71,233	32,664	3,554	29,110	5,045	2,735	2,310	-	32,538	30,916	1,622	986
GENERAL DE SEGUROS, S.A.	106,654	53,391	-	-	-	81	81	-	-	-	-	-	53,310
MAPFRE PANAMÁ, S.A	151,664	47,682	27,832	4,655	23,177	1,240	1,093	147	-	18,429	16,308	2,121	181
MERCANTIL PANAMÁ SEGUROS, S.A	1,309	528	443	132	311	6	6	-	-	79	79	-	-
MULTIBANK SEGUROS, S.A	31,498	10,174	952	173	779	9,212	9,210	2	-	-	-	-	10
NACIONAL DE SEGUROS DE PANAMÁ Y CENTROAMÉRICA	5,374	819	483	150	333	164	160	4	-	-	-	-	172
ÓPTIMA COMPAÑÍA DE SEGUROS, S.A.	22,428	6,936	480	480	-	1,004	631	373	-	-	-	-	5,452
PAN AMERICAN LIFE INSURANCE DE PANAMÁ, S.A	42,174	42,174	21,539	8,898	12,641	9,803	9,430	373	-	9,787	7,852	1,935	1,045
SAGICOR PANAMÁ, S.A	2,021	2,021	1,205	183	1,022	63	-	63	-	731	682	49	22
SEGUROS FEDPA, S.A	179,262	38,648	242	236	6	37,636	36,971	665	-	1	-	1	769
SEGUROS SURAMERICANA, S.A	348,584	131,467	64,470	19,518	44,952	64,801	35,722	29,079	-	71	71	-	2,125
VIVIR COMPAÑÍA DE SEGUROS, SA.	8,018	8,018	-	-	-	2	-	2	-	7,947	7,772	175	69
WORLDWIDE MEDICAL ASSURANCE, LTD	8,959	8,959	3,151	1,419	1,732	-	-	-	-	5,800	4,206	1,594	8
<b>SUB-TOTAL</b>	<b>1,733,536</b>	<b>549,634</b>	<b>244,525</b>	<b>77,556</b>	<b>167,126</b>	<b>146,329</b>	<b>109,032</b>	<b>37,297</b>	<b>-</b>	<b>92,168</b>	<b>83,979</b>	<b>8,189</b>	<b>66,612</b>



**SUPERINTENDENCIA DE SEGUROS Y REASEGUROS DE PANAMA**  
**POLIZAS VIGENTES DE SEGURO DIRECTO RIESGO LOCAL**  
**AL 31 DE AGOSTO DE 2019**

RAMOS DE SEGUROS	GRAN TOTAL	RAMOS VIDA											
		TOTAL VIDA	Vida Individual	Primer año	Renovación	Accidentes Personales	Individual	Grupo	Invalidez	Salud	Individual	Grupo	Colectivos de Vida
BUPA PANAMÁ, S.A.	1,060	1,060	-	-	-	-	-	-	-	1,060	702	358	-
LA FLORESTA DE SEGUROS Y VIDA, S.A	10,035	2,069	335	89	246	354	156	198	-	1,179	557	622	201
LA REGIONAL DE SEGUROS, S.A	61,885	1,333	1,115	340	775	125	108	17	-	91	91	-	2
<b>SUB-TOTAL</b>	<b>72,980</b>	<b>4,462</b>	<b>1,450</b>	<b>429</b>	<b>1,021</b>	<b>479</b>	<b>264</b>	<b>215</b>	<b>-</b>	<b>2,330</b>	<b>1,350</b>	<b>980</b>	<b>203</b>
<b>TOTAL</b>	<b>1,806,516</b>	<b>554,096</b>	<b>245,975</b>	<b>77,985</b>	<b>168,147</b>	<b>146,808</b>	<b>109,296</b>	<b>37,512</b>	<b>-</b>	<b>94,498</b>	<b>85,329</b>	<b>9,169</b>	<b>66,815</b>



**SUPERINTENDENCIA DE SEGUROS Y REASEGUROS DE PANAMA**  
**POLIZAS VIGENTES DE SEGURO DIRECTO RIESGO LOCAL**  
**AL 31 DE AGOSTO DE 2019**

RAMOS DE SEGUROS	RAMOS GENERALES											
	TOTAL GENERALES	Incendio y Líneas Aliadas	Residencial	Comercial	Industrial	Vida Industrial	Anualidades	Rentas Vitalicias	Pérdida de Ingresos	Multiriesgo	Residencial	Comercial e Industrial
ACERTA SEGUROS	17,343	1,398	1,014	383	1	24	-	-	-	565	509	56
ALIADO SEGUROS	7,144	798	450	344	4	-	-	-	-	269	152	117
ASEGURADORA ANCON, S.A	75,523	4,830	3,247	1,390	193	-	-	-	-	1,480	821	659
ASEGURADORA GLOBAL, S.A	39,178	24,358	23,851	507	-	-	-	-	-	-	-	-
ASSA COMPAÑÍA DE SEGUROS, S.A	272,288	63,137	48,733	14,404	-	-	-	-	-	17,902	14,315	3,587
BANESCO SEGUROS, S.A.	10,463	2,057	-	2,057	-	-	-	-	-	934	553	381
CHUBB SEGUROS PANAMA, S.A.	822	51	-	51	-	-	-	-	-	64	-	64
COMPAÑÍA INTERNACIONAL DE SEGUROS, S.A	204,013	14,721	14,721	-	-	-	-	-	-	2,437	2,437	-
GENERAL DE SEGUROS, S.A.	53,263	45,985	45,985	-	-	-	-	-	-	304	224	80
MAPFRE PANAMÁ, S.A	103,982	13,596	-	13,596	-	-	-	-	-	-	-	-
MERCANTIL PANAMÁ SEGUROS, S.A	781	-	-	-	-	-	-	-	-	381	275	106
MULTIBANK SEGUROS, S.A	21,324	7,091	6,775	307	9	-	-	-	-	191	147	44
NACIONAL DE SEGUROS DE PANAMÁ Y CENTROAMÉRICA	4,555	2,256	1,170	1,086	-	-	-	-	-	-	-	-
ÓPTIMA COMPAÑÍA DE SEGUROS, S.A.	15,492	2,629	1,812	706	111	-	-	-	-	563	313	250
PAN AMERICAN LIFE INSURANCE DE PANAMÁ, S.A	-	-	-	-	-	-	-	-	-	-	-	-
SAGICOR PANAMÁ, S.A	-	-	-	-	-	-	-	-	-	-	-	-
SEGUROS FEDPA, S.A	140,614	2,245	2,245	-	-	-	-	-	-	330	110	220
SEGUROS SURAMERICANA, S.A	217,117	68,390	55,927	12,463	-	-	-	-	-	-	-	-
VIVIR COMPAÑÍA DE SEGUROS, SA.	-	-	-	-	-	-	-	-	-	-	-	-
WORLDWIDE MEDICAL ASSURANCE, LTD	-	-	-	-	-	-	-	-	-	-	-	-
<b>SUB-TOTAL</b>	<b>1,183,902</b>	<b>253,542</b>	<b>205,930</b>	<b>47,294</b>	<b>318</b>	<b>24</b>	<b>-</b>	<b>-</b>	<b>-</b>	<b>25,420</b>	<b>19,856</b>	<b>5,564</b>



**SUPERINTENDENCIA DE SEGUROS Y REASEGUROS DE PANAMA**  
**POLIZAS VIGENTES DE SEGURO DIRECTO RIESGO LOCAL**  
**AL 31 DE AGOSTO DE 2019**

RAMOS DE SEGUROS	RAMOS GENERALES											
	TOTAL GENERALES	Incendio y Líneas Aliadas	Residencial	Comercial	Industrial	Vida Industrial	Anualidades	Rentas Vitalicias	Pérdida de Ingresos	Multiriesgo	Residencial	Comercial e Industrial
BUPA PANAMÁ, S.A.	-	-	-	-	-	-	-	-	-	-	-	-
LA FLORESTA DE SEGUROS Y VIDA, S.A	7,966	1,430	1,332	98	-	-	-	-	-	-	-	-
LA REGIONAL DE SEGUROS, S.A	60,552	762	598	160	4	-	-	-	-	447	208	239
<b>SUB-TOTAL</b>	<b>68,518</b>	<b>2,192</b>	<b>1,930</b>	<b>258</b>	<b>4</b>	-	-	-	-	<b>447</b>	<b>208</b>	<b>239</b>
<b>TOTAL</b>	<b>1,252,420</b>	<b>255,734</b>	<b>207,860</b>	<b>47,552</b>	<b>322</b>	<b>24</b>	-	-	-	<b>25,867</b>	<b>20,064</b>	<b>5,803</b>





**SUPERINTENDENCIA DE SEGUROS Y REASEGUROS DE PANAMA**  
**POLIZAS VIGENTES DE SEGURO DIRECTO RIESGO LOCAL**  
**AL 31 DE AGOSTO DE 2019**

RAMOS DE SEGUROS	RAMOS GENERALES														
	Transporte de Carga	Terrestre	Marítimo	Aéreo	Casco	Marítimo	Aéreo	Automóvil	Ramos Técnicos	TRC TRM	Equipo Electrónico	Caldera y Maquinaria	Rotura de Maquinaria	Equipo Pesado	Vidrios
ACERTA SEGUROS	80	63	9	8	35	15	20	13,469	205	7	68	-	76	51	3
ALIADO SEGUROS	86	86	-	-	13	10	3	3,751	303	94	55	-	56	98	-
ASEGURADORA ANCON, S.A	341	321	18	2	98	64	34	65,507	446	81	113	-	84	165	3
ASEGURADORA GLOBAL, S.A	-	-	-	-	-	-	-	13,897	-	-	-	-	-	-	-
ASSA COMPAÑÍA DE SEGUROS, S.A	9,372	2,326	7,046	-	304	280	24	144,828	2,883	70	1,894	829	90	-	-
BANESCO SEGUROS, S.A.	139	139	-	-	6	6	-	5,705	389	126	44	-	51	168	-
CHUBB SEGUROS PANAMA, S.A.	26	-	26	-	-	-	-	-	61	61	-	-	-	-	-
COMPAÑÍA INTERNACIONAL DE SEGUROS, S.A	18,430	18,430	-	-	264	207	57	139,191	1,748	795	283	-	111	559	-
GENERAL DE SEGUROS, S.A.	35	16	19	-	3	2	1	5,950	297	49	76	1	90	79	2
MAPFRE PANAMÁ, S.A	1,064	1,064	-	-	62	39	23	80,866	761	93	209	-	100	359	-
MERCANTIL PANAMÁ SEGUROS, S.A	-	-	-	-	-	-	-	242	-	-	-	-	-	-	-
MULTIBANK SEGUROS, S.A	15	15	-	-	16	7	9	13,612	166	81	15	-	31	39	-
NACIONAL DE SEGUROS DE PANAMÁ Y CENTROAMÉRICA	39	19	20	-	6	4	2	1	161	89	18	-	27	27	-
ÓPTIMA COMPAÑÍA DE SEGUROS, S.A.	385	154	175	56	96	85	11	4,865	757	407	111	-	98	141	-
PAN AMERICAN LIFE INSURANCE DE PANAMÁ, S.A	-	-	-	-	-	-	-	-	-	-	-	-	-	-	-
SAGICOR PANAMÁ, S.A	-	-	-	-	-	-	-	-	-	-	-	-	-	-	-
SEGUROS FEDPA, S.A	413	413	-	-	1	1	-	137,089	97	1	32	-	18	46	-
SEGUROS SURAMERICANA, S.A	1,310	1,310	-	-	4	4	-	137,809	1,453	78	491	-	287	596	1
VIVIR COMPAÑÍA DE SEGUROS, SA.	-	-	-	-	-	-	-	-	-	-	-	-	-	-	-
WORLDWIDE MEDICAL ASSURANCE, LTD	-	-	-	-	-	-	-	-	-	-	-	-	-	-	-
<b>SUB-TOTAL</b>	<b>31,735</b>	<b>24,356</b>	<b>7,313</b>	<b>66</b>	<b>908</b>	<b>724</b>	<b>184</b>	<b>766,782</b>	<b>9,727</b>	<b>2,032</b>	<b>3,409</b>	<b>830</b>	<b>1,119</b>	<b>2,328</b>	<b>9</b>



**SUPERINTENDENCIA DE SEGUROS Y REASEGUROS DE PANAMA**  
**POLIZAS VIGENTES DE SEGURO DIRECTO RIESGO LOCAL**  
**AL 31 DE AGOSTO DE 2019**

RAMOS DE SEGUROS	RAMOS GENERALES														
	Transporte de Carga	Terrestre	Marítimo	Aéreo	Casco	Marítimo	Aéreo	Automóvil	Ramos Técnicos	TRC TRM	Equipo Electrónico	Caldera y Maquinaria	Rotura de Maquinaria	Equipo Pesado	Vidrios
BUPA PANAMÁ, S.A.	-	-	-	-	-	-	-	-	-	-	-	-	-	-	-
LA FLORESTA DE SEGUROS Y VIDA, S.A	565	565	-	-	-	-	-	1,127	202	78	37	-	-	87	-
LA REGIONAL DE SEGUROS, S.A	86	74	11	1	52	41	11	58,223	72	30	12	-	2	28	-
<b>SUB-TOTAL</b>	<b>651</b>	<b>639</b>	<b>11</b>	<b>1</b>	<b>52</b>	<b>41</b>	<b>11</b>	<b>59,350</b>	<b>274</b>	<b>108</b>	<b>49</b>	<b>-</b>	<b>2</b>	<b>115</b>	<b>-</b>
<b>TOTAL</b>	<b>32,386</b>	<b>24,995</b>	<b>7,324</b>	<b>67</b>	<b>960</b>	<b>765</b>	<b>195</b>	<b>826,132</b>	<b>10,001</b>	<b>2,140</b>	<b>3,458</b>	<b>830</b>	<b>1,121</b>	<b>2,443</b>	<b>9</b>



**SUPERINTENDENCIA DE SEGUROS Y REASEGUROS DE PANAMA**  
**POLIZAS VIGENTES DE SEGURO DIRECTO RIESGO LOCAL**  
**AL 31 DE AGOSTO DE 2019**

RAMOS DE SEGUROS	RAMOS GENERALES									
	Riesgos Diversos	Responsabilidad Civil	Robo	Fidelidad y DDD	BBB	Otros	Titulos de Propiedad	Fianzas	Oferta y Cumplimiento	Otras
ACERTA SEGUROS	700	523	48	67	1	61	-	867	774	93
ALIADO SEGUROS	509	351	2	2	-	154	-	1,415	414	1,001
ASEGURADORA ANCON, S.A	1,243	869	152	-	-	222	-	1,578	456	1,122
ASEGURADORA GLOBAL, S.A	108	-	-	-	-	108	-	815	150	665
ASSA COMPAÑÍA DE SEGUROS, S.A	10,558	5,868	2,367	339	21	1,963	-	23,304	1,776	21,528
BANESCO SEGUROS, S.A.	887	523	36	45	-	283	-	346	-	346
CHUBB SEGUROS PANAMA, S.A.	307	307	-	-	-	-	-	313	-	313
COMPAÑÍA INTERNACIONAL DE SEGUROS, S.A	3,335	2,626	200	161	-	348	-	23,887	17,766	6,121
GENERAL DE SEGUROS, S.A.	298	222	19	31	1	25	40	351	351	-
MAPFRE PANAMÁ, S.A	4,300	1,394	175	142	3	2,586	-	3,333	3,330	3
MERCANTIL PANAMÁ SEGUROS, S.A	93	39	-	-	-	54	-	65	-	65
MULTIBANK SEGUROS, S.A	132	102	15	5	2	8	-	101	78	23
NACIONAL DE SEGUROS DE PANAMÁ Y CENTROAMÉRICA	675	453	82	44	1	95	-	1,417	1,417	-
ÓPTIMA COMPAÑÍA DE SEGUROS, S.A.	1,493	1,213	134	1	-	145	-	4,704	2,227	2,477
PAN AMERICAN LIFE INSURANCE DE PANAMÁ, S.A	-	-	-	-	-	-	-	-	-	-
SAGICOR PANAMÁ, S.A	-	-	-	-	-	-	-	-	-	-
SEGUROS FEDPA, S.A	296	217	9	70	-	-	-	143	44	99
SEGUROS SURAMERICANA, S.A	4,406	3,004	494	269	-	639	-	3,745	-	3,745
VIVIR COMPAÑÍA DE SEGUROS, SA.	-	-	-	-	-	-	-	-	-	-
WORLDWIDE MEDICAL ASSURANCE, LTD	-	-	-	-	-	-	-	-	-	-
<b>SUB-TOTAL</b>	<b>29,340</b>	<b>17,711</b>	<b>3,733</b>	<b>1,176</b>	<b>29</b>	<b>6,691</b>	<b>40</b>	<b>66,384</b>	<b>28,783</b>	<b>37,601</b>



**SUPERINTENDENCIA DE SEGUROS Y REASEGUROS DE PANAMA**  
**POLIZAS VIGENTES DE SEGURO DIRECTO RIESGO LOCAL**  
**AL 31 DE AGOSTO DE 2019**

RAMOS DE SEGUROS	RAMOS GENERALES									
	Riesgos Diversos	Responsabilidad Civil	Robo	Fidelidad y DDD	BBB	Otros	Titulos de Propiedad	Fianzas	Oferta y Cumplimiento	Otras
BUPA PANAMÁ, S.A.	-	-	-	-	-	-	-	-	-	-
LA FLORESTA DE SEGUROS Y VIDA, S.A	1,210	799	-	-	-	411	-	3,432	-	3,432
LA REGIONAL DE SEGUROS, S.A	231	181	7	3	-	40	-	679	441	238
<b>SUB-TOTAL</b>	<b>1,441</b>	<b>980</b>	<b>7</b>	<b>3</b>	<b>-</b>	<b>451</b>	<b>-</b>	<b>4,111</b>	<b>441</b>	<b>3,670</b>
<b>TOTAL</b>	<b>30,781</b>	<b>18,691</b>	<b>3,740</b>	<b>1,179</b>	<b>29</b>	<b>7,142</b>	<b>40</b>	<b>70,495</b>	<b>29,224</b>	<b>41,271</b>



SUPERINTENDENCIA DE SEGUROS Y REASEGUROS DE PANAMA

PRIMAS SUSCRITAS DE SEGURO DIRECTO RIESGO LOCAL

AL 31 DE AGOSTO DE 2019

RAMOS DE SEGUROS	GRAN TOTAL	RAMOS VIDA											
		TOTAL VIDA	Vida Individual	Primer año	Renovación	Accidentes Personales	Individual	Grupo	Invalidez	Salud	Individual	Grupo	Colectivos de Vida
ACERTA SEGUROS	16,482,101.28	3,423,847.04	632,036.35	53,134.22	578,902.13	241,564.63	22,631.03	218,933.60	-	2,367,715.85	507,519.35	1,860,196.50	182,530.21
ALIADO SEGUROS	11,569,076.50	1,478,264.16	-	-	-	169,672.45	9,734.04	159,938.41	-	-	-	-	1,308,591.71
ASEGURADORA ANCON, S.A	35,290,426.79	12,101,431.03	557,095.33	105,595.57	451,499.76	713,391.62	278,744.25	434,647.37	-	9,518,643.92	7,596,490.54	1,922,153.38	1,312,300.16
ASEGURADORA GLOBAL, S.A	21,055,040.39	11,277,825.56	415,017.91	415,017.91	-	529,989.39	529,989.39	-	-	-	-	-	10,332,818.26
ASSA COMPAÑÍA DE SEGUROS, S.A	258,228,778.13	120,829,557.60	35,001,219.21	3,806,432.19	31,194,787.02	2,979,219.10	613,438.91	2,365,780.19	-	41,350,284.85	20,439,677.60	20,910,607.25	41,498,834.44
BANESCO SEGUROS, S.A.	13,823,508.19	7,456,422.28	874,355.44	237,932.28	636,423.16	38,945.32	20,043.04	18,902.28	-	-	-	-	6,543,121.52
CHUBB SEGUROS PANAMA, S.A.	6,474,843.05	1,559,626.47	-	-	-	1,556,944.12	-	1,556,944.12	-	-	-	-	2,682.35
COMPAÑÍA INTERNACIONAL DE SEGUROS, S.A	148,928,377.24	73,697,690.49	19,293,252.89	2,758,859.27	16,534,393.62	3,219,332.66	364,699.22	2,854,633.44	-	30,028,003.91	20,385,265.36	9,642,738.55	21,157,101.03
GENERAL DE SEGUROS, S.A.	33,491,992.17	19,142,350.50	-	-	-	3,605.53	3,605.53	-	-	-	-	-	19,138,744.97
MAPFRE PANAMÁ, S.A	152,953,542.15	71,197,153.08	16,241,188.74	2,472,828.43	13,768,360.31	1,385,124.97	660,126.11	724,998.86	-	41,944,370.01	18,721,279.59	23,223,090.42	11,626,469.36
MERCANTIL PANAMÁ SEGUROS, S.A	2,471,775.78	440,013.35	250,363.87	83,824.87	166,539.00	419.10	419.10	-	-	189,180.38	189,180.38	-	50.00
MULTIBANK SEGUROS, S.A	16,137,464.33	5,870,957.86	299,117.39	83,606.93	215,510.46	567,151.40	566,420.60	730.80	-	-	-	-	5,004,689.07
NACIONAL DE SEGUROS DE PANAMÁ Y CENTROAMÉRICA	14,054,640.87	1,081,600.40	185,501.54	26,204.86	159,296.68	117,343.13	92,325.95	25,017.18	-	-	-	-	778,755.73
ÓPTIMA COMPAÑÍA DE SEGUROS, S.A.	14,499,875.56	4,627,590.15	106,506.73	98,987.24	7,519.49	455,890.94	38,524.00	417,366.94	-	-	-	-	4,065,192.48
PAN AMERICAN LIFE INSURANCE DE PANAMÁ, S.A	89,420,367.03	89,420,367.03	21,747,213.33	3,951,218.96	17,795,994.37	1,781,916.36	1,022,479.41	759,436.95	-	55,389,088.73	13,680,111.74	41,708,976.99	10,502,148.61
SAGICOR PANAMÁ, S.A	2,801,537.39	2,801,537.39	428,894.14	85,778.81	343,115.33	172,355.57	-	172,355.57	-	2,009,719.33	1,536,039.19	473,680.14	190,568.35
SEGUROS FEDPA, S.A	26,848,872.57	4,481,262.76	35,217.12	33,872.93	1,344.19	1,653,546.16	967,971.25	685,574.91	-	36,955.43	-	36,955.43	2,755,544.05
SEGUROS SURAMERICANA, S.A	97,938,360.10	36,091,203.67	14,809,046.95	2,453,734.43	12,355,312.52	5,255,125.88	4,044,925.67	1,210,200.21	-	540,131.73	540,131.73	-	15,486,899.11
VIVIR COMPAÑÍA DE SEGUROS, SA.	6,650,301.37	6,650,301.37	-	-	-	2,354.96	-	2,354.96	-	6,446,070.64	5,090,476.42	1,355,594.22	201,875.77
WORLDWIDE MEDICAL ASSURANCE, LTD	17,562,529.74	17,562,529.74	2,222,410.16	858,807.53	1,363,602.63	(0.00)	-	-	-	15,294,947.05	10,646,567.78	4,648,379.27	45,172.53
<b>SUB-TOTAL</b>	<b>\$986,683,410.63</b>	<b>\$491,191,531.93</b>	<b>\$113,098,437.10</b>	<b>\$17,525,836.43</b>	<b>\$95,572,600.67</b>	<b>\$20,843,893.29</b>	<b>\$9,236,077.50</b>	<b>\$11,607,815.79</b>	<b>\$0.00</b>	<b>\$205,115,111.83</b>	<b>\$99,332,739.68</b>	<b>\$105,782,372.15</b>	<b>\$152,134,089.71</b>



**SUPERINTENDENCIA DE SEGUROS Y REASEGUROS DE PANAMA**

**PRIMAS SUSCRITAS DE SEGURO DIRECTO RIESGO LOCAL**

**AL 31 DE AGOSTO DE 2019**

RAMOS DE SEGUROS	GRAN TOTAL	RAMOS VIDA											
		TOTAL VIDA	Vida Individual	Primer año	Renovación	Accidentes Personales	Individual	Grupo	Invalidez	Salud	Individual	Grupo	Colectivos de Vida
BUPA PANAMÁ, S.A.	4,582,011.70	4,582,011.70	-	-	-	-	-	-	-	4,582,011.70	3,132,362.70	1,449,649.00	-
LA FLORESTA DE SEGUROS Y VIDA, S.A	701,530.70	105,928.60	190,694.90	199,672.70	(8,977.80)	163,943.50	(1,048.00)	164,991.50	-	(253,152.80)	(135,140.10)	(118,012.70)	4,443.00
LA REGIONAL DE SEGUROS, S.A	8,705,281.74	796,247.19	320,291.88	59,703.34	260,588.54	292,709.25	15,287.72	277,421.53	-	39,998.10	39,998.10	-	143,247.96
<b>SUB-TOTAL</b>	<b>13,988,824.14</b>	<b>5,484,187.49</b>	<b>510,986.78</b>	<b>259,376.04</b>	<b>251,610.74</b>	<b>456,652.75</b>	<b>14,239.72</b>	<b>442,413.03</b>	<b>-</b>	<b>4,368,857.00</b>	<b>3,037,220.70</b>	<b>1,331,636.30</b>	<b>147,690.96</b>
<b>TOTAL</b>	<b>\$1,000,672,234.77</b>	<b>\$496,675,719.42</b>	<b>\$113,609,423.88</b>	<b>\$17,785,212.47</b>	<b>\$95,824,211.41</b>	<b>\$21,300,546.04</b>	<b>\$9,250,317.22</b>	<b>\$12,050,228.82</b>	<b>\$0.00</b>	<b>\$209,483,968.83</b>	<b>\$102,369,960.38</b>	<b>\$107,114,008.45</b>	<b>\$152,281,780.67</b>



**SUPERINTENDENCIA DE SEGUROS Y REASEGUROS DE PANAMA**  
**PRIMAS SUSCRITAS DE SEGURO DIRECTO RIESGO LOCAL**  
**AL 31 DE AGOSTO DE 2019**

RAMOS DE SEGUROS	RAMOS GENERALES											
	TOTAL GENERALES	Incendio y Líneas Aliadas	Residencial	Comercial	Industrial	Vida Industrial	Anualidades	Rentas Vitalicias	Pérdida de Ingresos	Multiriesgo	Residencial	Comercial e Industrial
ACERTA SEGUROS	13,058,254.24	761,342.22	249,447.92	537,666.83	(25,772.53)	-	-	-	-	131,571.35	68,155.29	63,416.06
ALIADO SEGUROS	10,090,812.34	990,029.02	143,057.56	840,595.83	6,375.63	-	-	-	-	74,770.48	27,349.19	47,421.29
ASEGURADORA ANCON, S.A	23,188,995.76	3,013,433.04	948,152.44	1,522,573.01	542,707.59	-	-	-	-	342,416.07	80,278.78	262,137.29
ASEGURADORA GLOBAL, S.A	9,777,214.83	1,793,379.95	1,736,338.07	57,041.88	-	-	-	-	-	-	-	-
ASSA COMPAÑÍA DE SEGUROS, S.A	137,399,220.53	42,162,589.59	13,790,110.87	28,372,478.72	-	-	-	-	-	3,294,921.29	2,181,157.91	1,113,763.38
BANESCO SEGUROS, S.A.	6,367,085.91	952,384.03	-	952,384.03	-	-	-	-	-	743,502.44	108,963.21	634,539.23
CHUBB SEGUROS PANAMA, S.A.	4,915,216.58	3,059,342.44	-	3,059,342.44	-	-	-	-	-	151,656.30	-	151,656.30
COMPAÑÍA INTERNACIONAL DE SEGUROS, S.A	75,230,686.75	16,041,281.01	16,041,281.01	-	-	-	-	-	-	351,079.33	351,079.33	-
GENERAL DE SEGUROS, S.A.	14,349,641.67	3,388,984.96	3,388,984.96	-	-	-	-	-	-	41,321.03	25,291.11	16,029.92
MAPFRE PANAMÁ, S.A	81,756,389.07	6,658,324.23	-	6,658,324.23	-	-	-	-	-	-	-	-
MERCANTIL PANAMÁ SEGUROS, S.A	2,031,762.43	-	-	-	-	-	-	-	-	155,251.10	71,745.43	83,505.67
MULTIBANK SEGUROS, S.A	10,266,506.47	789,141.97	538,510.63	245,541.08	5,090.27	-	-	-	-	23,696.82	13,400.28	10,296.54
NACIONAL DE SEGUROS DE PANAMÁ Y CENTROAMÉRICA	12,973,040.47	3,302,560.87	678,792.20	2,623,768.67	-	-	-	-	-	-	-	-
ÓPTIMA COMPAÑÍA DE SEGUROS, S.A.	9,872,285.41	1,336,249.50	519,104.99	678,350.33	138,794.18	-	-	-	-	120,532.17	38,373.48	82,158.69
PAN AMERICAN LIFE INSURANCE DE PANAMÁ, S.A	-	-	-	-	-	-	-	-	-	-	-	-
SAGICOR PANAMÁ, S.A	-	-	-	-	-	-	-	-	-	-	-	-
SEGUROS FEDPA, S.A	22,367,609.81	271,177.31	271,177.31	-	-	-	-	-	-	107,258.65	7,067.92	100,190.73
SEGUROS SURAMERICANA, S.A	61,847,156.43	11,667,137.97	10,381,425.82	1,285,712.15	-	-	-	-	-	-	-	-
VIVIR COMPAÑÍA DE SEGUROS, SA.	-	-	-	-	-	-	-	-	-	-	-	-
WORLDWIDE MEDICAL ASSURANCE, LTD	-	-	-	-	-	-	-	-	-	-	-	-
<b>SUB-TOTAL</b>	<b>\$495,491,878.70</b>	<b>\$96,187,358.11</b>	<b>\$48,686,383.78</b>	<b>\$46,833,779.20</b>	<b>\$667,195.14</b>	<b>\$0.00</b>	<b>\$0.00</b>	<b>\$0.00</b>	<b>\$0.00</b>	<b>\$5,537,977.03</b>	<b>\$2,972,861.93</b>	<b>\$2,565,115.10</b>



**SUPERINTENDENCIA DE SEGUROS Y REASEGUROS DE PANAMA**

**PRIMAS SUSCRITAS DE SEGURO DIRECTO RIESGO LOCAL**

**AL 31 DE AGOSTO DE 2019**

RAMOS DE SEGUROS	RAMOS GENERALES											
	TOTAL GENERALES	Incendio y Líneas Aliadas	Residencial	Comercial	Industrial	Vida Industrial	Anualidades	Rentas Vitalicias	Pérdida de Ingresos	Multirisgo	Residencial	Comercial e Industrial
BUPA PANAMÁ, S.A.	-	-	-	-	-	-	-	-	-	-	-	-
LA FLORESTA DE SEGUROS Y VIDA, S.A	595,602.10	(171,629.90)	29,476.97	(201,106.87)	-	-	-	-	-	-	-	-
LA REGIONAL DE SEGUROS, S.A	7,909,034.55	206,606.54	101,030.37	102,129.86	1,976.66	-	-	-	-	173,966.28	62,433.08	111,533.20
<b>SUB-TOTAL</b>	<b>8,504,636.65</b>	<b>34,976.64</b>	<b>130,507.34</b>	<b>(98,977.01)</b>	<b>1,976.66</b>	<b>-</b>	<b>-</b>	<b>-</b>	<b>-</b>	<b>173,966.28</b>	<b>62,433.08</b>	<b>111,533.20</b>
<b>TOTAL</b>	<b>\$503,996,515.35</b>	<b>\$96,222,334.75</b>	<b>\$48,816,891.12</b>	<b>\$46,734,802.19</b>	<b>\$669,171.80</b>	<b>\$0.00</b>	<b>\$0.00</b>	<b>\$0.00</b>	<b>\$0.00</b>	<b>\$5,711,943.31</b>	<b>\$3,035,295.01</b>	<b>\$2,676,648.30</b>





**SUPERINTENDENCIA DE SEGUROS Y REASEGUROS DE PANAMA**

**PRIMAS SUSCRITAS DE SEGURO DIRECTO RIESGO LOCAL**

**AL 31 DE AGOSTO DE 2019**

RAMOS DE SEGUROS	RAMOS GENERALES														
	Transporte de Carga	Terrestre	Marítimo	Aéreo	Casco	Marítimo	Aéreo	Automóvil	Ramos Técnicos	TRC TRM	Equipo Electrónico	Caldera y Maquinaria	Rotura de Maquinaria	Equipo Pesado	Vidrios
ACERTA SEGUROS	149,478.81	41,159.25	34,053.37	74,266.19	574,763.15	294,817.14	279,946.01	4,807,542.55	769,014.10	690,043.21	11,000.20	-	14,218.36	53,752.33	-
ALIADO SEGUROS	352,531.69	352,531.69	-	-	50,359.21	1,626.72	48,732.49	2,043,915.58	855,570.50	758,868.55	20,686.37	-	23,102.97	52,912.61	-
ASEGURADORA ANCON, S.A	330,528.30	320,897.04	8,232.09	1,399.17	345,219.58	67,269.04	277,950.54	17,033,970.58	894,328.16	742,586.04	28,003.45	-	32,402.75	91,252.59	83.33
ASEGURADORA GLOBAL, S.A	-	-	-	-	-	-	-	4,740,628.99	-	-	-	-	-	-	-
ASSA COMPAÑÍA DE SEGUROS, S.A	4,927,362.95	584,357.64	4,343,005.31	-	6,304,403.36	1,729,594.79	4,574,808.57	39,177,827.20	3,399,010.80	2,782,619.58	459,346.61	196,648.86	(39,604.25)	-	-
BANESCO SEGUROS, S.A.	121,413.52	121,413.52	-	-	102,156.50	102,156.50	-	2,567,412.07	650,282.28	397,993.70	28,724.43	-	59,799.72	163,764.43	-
CHUBB SEGUROS PANAMA, S.A.	(395,340.56)	-	(395,340.56)	-	-	-	-	-	755,078.65	755,078.65	-	-	-	-	-
COMPAÑÍA INTERNACIONAL DE SEGUROS, S.A	4,312,545.51	4,312,545.51	-	-	2,718,210.41	773,398.15	1,944,812.26	25,425,625.24	1,749,343.97	1,036,569.62	143,777.35	-	118,836.50	450,160.50	-
GENERAL DE SEGUROS, S.A.	127,885.86	7,093.27	120,792.59	-	5,545.00	4,270.00	1,275.00	2,490,711.45	288,365.24	73,862.20	123,482.68	10,235.22	35,150.95	44,297.26	1,336.93
MAPFRE PANAMÁ, S.A	3,102,518.05	3,102,518.05	-	-	6,438,825.04	2,348,939.78	4,089,885.26	27,030,870.41	2,178,321.35	1,747,588.18	127,187.09	-	58,910.26	244,635.82	-
MERCANTIL PANAMÁ SEGUROS, S.A	-	-	-	-	-	-	-	116,011.46	-	-	-	-	-	-	-
MULTIBANK SEGUROS, S.A	5,228.98	5,228.98	-	-	2,494,616.89	1,990,356.56	504,260.33	5,501,752.46	441,504.08	397,114.11	10,733.78	-	13,715.50	19,940.69	-
NACIONAL DE SEGUROS DE PANAMÁ Y CENTROAMÉRICA	22,881.19	8,709.59	14,171.60	-	68,961.69	36,409.29	32,552.40	18,202.18	805,334.44	708,647.92	2,030.56	-	50,158.86	44,497.10	-
ÓPTIMA COMPAÑÍA DE SEGUROS, S.A.	345,679.83	149,127.14	193,926.41	2,626.28	580,573.03	382,851.01	197,722.02	2,658,276.98	705,913.60	459,131.49	21,826.99	-	60,374.15	164,580.97	-
PAN AMERICAN LIFE INSURANCE DE PANAMÁ, S.A	-	-	-	-	-	-	-	-	-	-	-	-	-	-	-
SAGICOR PANAMÁ, S.A	-	-	-	-	-	-	-	-	-	-	-	-	-	-	-
SEGUROS FEDPA, S.A	122,704.72	122,704.72	-	-	7,592.65	7,592.65	-	21,445,465.52	41,726.60	167.57	9,943.62	-	6,578.06	25,037.35	-
SEGUROS SURAMERICANA, S.A	1,156,611.26	1,156,611.26	-	-	-	-	-	38,354,000.79	1,662,502.16	1,175,218.86	71,775.08	-	62,041.17	353,247.02	220.03
VIVIR COMPAÑÍA DE SEGUROS, SA.	-	-	-	-	-	-	-	-	-	-	-	-	-	-	-
WORLDWIDE MEDICAL ASSURANCE, LTD	-	-	-	-	-	-	-	-	-	-	-	-	-	-	-
<b>SUB-TOTAL</b>	<b>\$14,682,030.11</b>	<b>\$10,284,897.66</b>	<b>\$4,318,840.81</b>	<b>\$78,291.64</b>	<b>\$19,691,226.51</b>	<b>\$7,739,281.63</b>	<b>\$11,951,944.88</b>	<b>\$193,412,213.46</b>	<b>\$15,196,295.93</b>	<b>\$11,725,489.68</b>	<b>\$1,058,518.21</b>	<b>\$206,884.08</b>	<b>\$495,685.00</b>	<b>\$1,708,078.67</b>	<b>\$1,640.29</b>



**SUPERINTENDENCIA DE SEGUROS Y REASEGUROS DE PANAMA**  
**PRIMAS SUSCRITAS DE SEGURO DIRECTO RIESGO LOCAL**  
**AL 31 DE AGOSTO DE 2019**

RAMOS DE SEGUROS	RAMOS GENERALES														
	Transporte de Carga	Terrestre	Marítimo	Aéreo	Casco	Marítimo	Aéreo	Automóvil	Ramos Técnicos	TRC TRM	Equipo Electrónico	Caldera y Maquinaria	Rotura de Maquinaria	Equipo Pesado	Vidrios
BUPA PANAMÁ, S.A.	-	-	-	-	-	-	-	-	-	-	-	-	-	-	-
LA FLORESTA DE SEGUROS Y VIDA, S.A	(419,101.00)	(419,101.00)	-	-	-	-	-	(239,012.00)	52,888.11	59,304.35	(4,918.73)	-	-	(1,497.51)	-
LA REGIONAL DE SEGUROS, S.A	33,950.17	21,472.63	12,349.54	128.00	(583,757.68)	31,527.75	(615,285.43)	7,175,599.08	84,924.83	63,223.01	3,186.67	-	1,866.19	16,648.96	-
<b>SUB-TOTAL</b>	<b>(385,150.83)</b>	<b>(397,628.37)</b>	<b>12,349.54</b>	<b>128.00</b>	<b>(583,757.68)</b>	<b>31,527.75</b>	<b>(615,285.43)</b>	<b>6,936,587.08</b>	<b>137,812.94</b>	<b>122,527.36</b>	<b>(1,732.06)</b>	<b>-</b>	<b>1,866.19</b>	<b>15,151.45</b>	<b>-</b>
<b>TOTAL</b>	<b>\$14,296,879.28</b>	<b>\$9,887,269.29</b>	<b>\$4,331,190.35</b>	<b>\$78,419.64</b>	<b>\$19,107,468.83</b>	<b>\$7,770,809.38</b>	<b>\$11,336,659.45</b>	<b>\$200,348,800.54</b>	<b>\$15,334,108.87</b>	<b>\$11,848,017.04</b>	<b>\$1,056,786.15</b>	<b>\$206,884.08</b>	<b>\$497,551.19</b>	<b>\$1,723,230.12</b>	<b>\$1,640.29</b>



**SUPERINTENDENCIA DE SEGUROS Y REASEGUROS DE PANAMA**

**PRIMAS SUSCRITAS DE SEGURO DIRECTO RIESGO LOCAL**

**AL 31 DE AGOSTO DE 2019**

RAMOS DE SEGUROS	RAMOS GENERALES									
	Riesgos Diversos	Responsabilidad Civil	Robo	Fidelidad y DDD	BBB	Otros	Titulos de Propiedad	Fianzas	Oferta y Cumplimiento	Otras
ACERTA SEGUROS	872,489.28	642,208.08	32,488.20	128,531.25	-	69,261.75	-	4,992,052.78	3,482,748.19	1,509,304.59
ALIADO SEGUROS	3,322,990.91	997,097.82	8,956.09	1,495.00	-	2,315,442.00	-	2,400,644.95	1,764,349.22	636,295.73
ASEGURADORA ANCON, S.A	658,664.18	513,274.95	47,169.45	-	-	98,219.78	-	570,435.85	168,594.61	401,841.24
ASEGURADORA GLOBAL, S.A	1,950,612.28	-	-	-	-	1,950,612.28	-	1,292,593.61	1,152,982.38	139,611.23
ASSA COMPAÑÍA DE SEGUROS, S.A	24,526,163.17	9,474,356.69	2,554,723.91	4,354,607.87	1,698,469.44	6,444,005.26	-	13,606,942.17	7,204,234.80	6,402,707.37
BANESCO SEGUROS, S.A.	530,924.00	421,621.95	31,233.69	46,173.26	-	31,895.10	-	699,011.07	-	699,011.07
CHUBB SEGUROS PANAMA, S.A.	1,255,373.90	1,255,373.90	-	-	-	-	-	89,105.85	-	89,105.85
COMPAÑÍA INTERNACIONAL DE SEGUROS, S.A	10,219,870.51	5,340,138.48	382,924.51	172,734.79	-	4,324,072.73	-	14,412,730.77	865,553.96	13,547,176.81
GENERAL DE SEGUROS, S.A.	7,893,770.93	312,583.74	9,237.17	27,628.36	526,948.01	7,017,373.65	-	113,057.20	113,057.20	-
MAPFRE PANAMÁ, S.A	8,531,701.67	3,421,838.79	126,527.23	193,820.42	129,013.01	4,660,502.22	-	27,815,828.32	27,558,042.93	257,785.39
MERCANTIL PANAMÁ SEGUROS, S.A	1,642,550.18	117,781.70	-	-	-	1,524,768.48	-	117,949.69	-	117,949.69
MULTIBANK SEGUROS, S.A	789,921.27	154,554.44	17,429.88	1,723.82	1,465.00	614,748.13	-	220,644.00	156,483.45	64,160.55
NACIONAL DE SEGUROS DE PANAMÁ Y CENTROAMÉRICA	930,406.36	458,085.73	55,638.86	9,289.70	-	407,392.07	-	7,824,693.74	7,824,693.74	-
ÓPTIMA COMPAÑÍA DE SEGUROS, S.A.	2,499,155.40	1,122,863.02	99,788.49	10.18	(2.98)	1,276,496.69	-	1,625,904.90	446,074.31	1,179,830.59
PAN AMERICAN LIFE INSURANCE DE PANAMÁ, S.A	-	-	-	-	-	-	-	-	-	-
SAGICOR PANAMÁ, S.A	-	-	-	-	-	-	-	-	-	-
SEGUROS FEDPA, S.A	337,626.76	87,958.90	12,106.96	237,560.90	-	-	-	34,057.60	14,604.79	19,452.81
SEGUROS SURAMERICANA, S.A	6,205,191.44	1,663,880.23	233,416.49	58,541.07	-	4,249,353.65	-	2,801,712.81	-	2,801,712.81
VIVIR COMPAÑÍA DE SEGUROS, SA.	-	-	-	-	-	-	-	-	-	-
WORLDWIDE MEDICAL ASSURANCE, LTD	-	-	-	-	-	-	-	-	-	-
<b>SUB-TOTAL</b>	<b>\$72,167,412.24</b>	<b>\$25,983,618.42</b>	<b>\$3,611,640.93</b>	<b>\$5,232,116.62</b>	<b>\$2,355,892.48</b>	<b>\$34,984,143.79</b>	<b>\$0.00</b>	<b>\$78,617,365.31</b>	<b>\$50,751,419.58</b>	<b>\$27,865,945.73</b>



**SUPERINTENDENCIA DE SEGUROS Y REASEGUROS DE PANAMA**

**PRIMAS SUSCRITAS DE SEGURO DIRECTO RIESGO LOCAL**

**AL 31 DE AGOSTO DE 2019**

RAMOS DE SEGUROS	RAMOS GENERALES									
	Riesgos Diversos	Responsabilidad Civil	Robo	Fidelidad y DDD	BBB	Otros	Titulos de Propiedad	Fianzas	Oferta y Cumplimiento	Otras
BUPA PANAMÁ, S.A.	-	-	-	-	-	-	-	-	-	-
LA FLORESTA DE SEGUROS Y VIDA, S.A	630,168.89	435,645.10	-	-	-	194,523.79	-	742,288.00	-	742,288.00
LA REGIONAL DE SEGUROS, S.A	148,706.76	111,068.28	11,080.00	6,139.22	-	20,419.26	-	669,038.57	451,254.78	217,783.79
<b>SUB-TOTAL</b>	<b>778,875.65</b>	<b>546,713.38</b>	<b>11,080.00</b>	<b>6,139.22</b>	<b>-</b>	<b>214,943.05</b>	<b>-</b>	<b>1,411,326.57</b>	<b>451,254.78</b>	<b>960,071.79</b>
<b>TOTAL</b>	<b>\$72,946,287.89</b>	<b>\$26,530,331.80</b>	<b>\$3,622,720.93</b>	<b>\$5,238,255.84</b>	<b>\$2,355,892.48</b>	<b>\$35,199,086.84</b>	<b>\$0.00</b>	<b>\$80,028,691.88</b>	<b>\$51,202,674.36</b>	<b>\$28,826,017.52</b>



**SUPERINTENDENCIA DE SEGUROS Y REASEGUROS DE PANAMA**

**SINIESTROS PAGADOS DE SEGURO DIRECTO RIESGO LOCAL**

**AL 31 DE AGOSTO DE 2019**

RAMOS DE SEGUROS	GRAN TOTAL	RAMOS VIDA											
		TOTAL VIDA	Vida Individual	Primer año	Renovación	Accidentes Personales	Individual	Grupo	Invalidez	Salud	Individual	Grupo	Colectivos de Vida
ACERTA SEGUROS	8,181,158.17	1,898,700.49	100,000.00	-	100,000.00	48,387.18	16,491.35	31,895.83	-	1,651,099.69	478,473.81	1,172,625.88	99,213.62
ALIADO SEGUROS	3,221,461.59	455,803.51	-	-	-	25,327.64	205.65	25,121.99	-	-	-	-	430,475.87
ASEGURADORA ANCON, S.A	22,106,841.88	8,085,703.35	140,000.00	-	140,000.00	179,891.00	68,160.32	111,730.68	-	6,975,946.75	5,378,079.61	1,597,867.14	789,865.60
ASEGURADORA GLOBAL, S.A	11,378,687.08	3,175,293.71	10,700.00	10,700.00	-	-	-	-	-	-	-	-	3,164,593.71
ASSA COMPAÑÍA DE SEGUROS, S.A	94,131,153.74	46,603,708.19	7,047,045.43	7,045,776.23	1,269.20	601,138.53	57,120.73	544,017.80	-	30,023,849.77	12,539,305.87	17,484,543.90	8,931,674.46
BANESCO SEGUROS, S.A.	5,217,901.92	598,240.89	-	-	-	18.68	-	18.68	-	-	-	-	598,222.21
CHUBB SEGUROS PANAMA, S.A.	440,733.19	59,878.44	-	-	-	59,878.44	-	59,878.44	-	-	-	-	-
COMPAÑÍA INTERNACIONAL DE SEGUROS, S.A	72,119,425.98	38,608,085.32	4,732,599.29	426,295.50	4,306,303.79	708,895.24	67,099.70	641,795.54	-	23,540,033.77	15,189,509.28	8,350,524.49	9,626,557.02
GENERAL DE SEGUROS, S.A.	5,383,669.22	3,263,154.30	-	-	-	72.75	72.75	-	-	-	-	-	3,263,081.55
MAPFRE PANAMÁ, S.A	106,662,270.89	50,998,583.78	8,638,146.20	5,470,519.14	3,167,627.06	873,978.79	222,966.76	651,012.03	-	34,206,238.73	12,952,779.26	21,253,459.47	7,280,220.06
MERCANTIL PANAMÁ SEGUROS, S.A	575,697.34	208,122.87	3,892.82	3,892.82	-	-	-	-	-	204,230.05	204,230.05	-	-
MULTIBANK SEGUROS, S.A	2,133,983.20	1,235,997.38	-	-	-	-	-	-	-	-	-	-	1,235,997.38
NACIONAL DE SEGUROS DE PANAMÁ Y CENTROAMÉRICA	5,002,756.08	344,433.44	-	-	-	1,426.29	1,426.29	-	-	-	-	-	343,007.15
ÓPTIMA COMPAÑÍA DE SEGUROS, S.A.	8,292,421.12	2,282,665.50	-	-	-	281,277.73	2,000.00	279,277.73	-	-	-	-	2,001,387.77
PAN AMERICAN LIFE INSURANCE DE PANAMÁ, S.A	49,795,169.37	49,795,169.37	9,077,776.81	-	9,077,776.81	214,034.86	95,791.98	118,242.88	-	37,769,491.40	6,817,002.76	30,952,488.64	2,733,866.30
SAGICOR PANAMÁ, S.A	1,145,326.90	1,145,326.90	13,000.00	-	13,000.00	14,591.34	-	14,591.34	-	1,117,735.56	794,329.91	323,405.65	-
SEGUROS FEDPA, S.A	12,370,754.67	1,192,166.46	-	-	-	254,216.74	254,216.74	-	-	-	-	-	937,949.72
SEGUROS SURAMERICANA, S.A	43,010,071.95	12,078,691.32	6,777,477.29	845,010.87	5,932,466.42	434,293.85	409,293.85	25,000.00	-	-	-	-	4,866,920.18
VIVIR COMPAÑÍA DE SEGUROS, SA.	6,092,276.49	6,092,276.49	-	-	-	-	-	-	-	5,970,715.00	4,977,679.34	993,035.66	121,561.49
WORLDWIDE MEDICAL ASSURANCE, LTD	13,654,698.67	13,654,698.67	345,000.00	245,000.00	100,000.00	154.40	-	154.40	-	13,195,947.96	9,309,462.24	3,886,485.72	113,596.31
<b>SUB-TOTAL</b>	<b>\$470,916,459.45</b>	<b>\$241,776,700.38</b>	<b>\$36,885,637.84</b>	<b>\$14,047,194.56</b>	<b>\$22,838,443.28</b>	<b>\$3,697,583.46</b>	<b>\$1,194,846.12</b>	<b>\$2,502,737.34</b>	<b>\$0.00</b>	<b>\$154,655,288.68</b>	<b>\$68,640,852.13</b>	<b>\$86,014,436.55</b>	<b>\$46,538,190.40</b>



**SUPERINTENDENCIA DE SEGUROS Y REASEGUROS DE PANAMA**  
**SINIESTROS PAGADOS DE SEGURO DIRECTO RIESGO LOCAL**  
**AL 31 DE AGOSTO DE 2019**

RAMOS DE SEGUROS	GRAN TOTAL	RAMOS VIDA											
		TOTAL VIDA	Vida Individual	Primer año	Renovación	Accidentes Personales	Individual	Grupo	Invalidez	Salud	Individual	Grupo	Colectivos de Vida
BUPA PANAMÁ, S.A.	1,396,877.01	1,396,877.01	-	-	-	-	-	-	-	1,396,877.01	1,114,705.39	282,171.62	-
LA FLORESTA DE SEGUROS Y VIDA, S.A	1,112,664.30	583,277.80	-	-	-	134,040.60	-	134,040.60	-	436,691.70	287,967.00	148,724.70	12,545.50
LA REGIONAL DE SEGUROS, S.A	5,892,779.04	65,039.99	1,755.00	1,755.00	-	6,337.69	711.25	5,626.44	-	-	-	-	56,947.30
<b>SUB-TOTAL</b>	<b>8,402,320.35</b>	<b>2,045,194.80</b>	<b>1,755.00</b>	<b>1,755.00</b>	<b>-</b>	<b>140,378.29</b>	<b>711.25</b>	<b>139,667.04</b>	<b>-</b>	<b>1,833,568.71</b>	<b>1,402,672.39</b>	<b>430,896.32</b>	<b>69,492.80</b>
<b>TOTAL</b>	<b>\$479,318,779.80</b>	<b>\$243,821,895.18</b>	<b>\$36,887,392.84</b>	<b>\$14,048,949.56</b>	<b>\$22,838,443.28</b>	<b>\$3,837,961.75</b>	<b>\$1,195,557.37</b>	<b>\$2,642,404.38</b>	<b>\$0.00</b>	<b>\$156,488,857.39</b>	<b>\$70,043,524.52</b>	<b>\$86,445,332.87</b>	<b>\$46,607,683.20</b>



**SUPERINTENDENCIA DE SEGUROS Y REASEGUROS DE PANAMA**  
**SINIESTROS PAGADOS DE SEGURO DIRECTO RIESGO LOCAL**  
**AL 31 DE AGOSTO DE 2019**

RAMOS DE SEGUROS	RAMOS GENERALES											
	TOTAL GENERALES	Incendio y Líneas Aliadas	Residencial	Comercial	Industrial	Vida Industrial	Anualidades	Rentas Vitalicias	Pérdida de Ingresos	Multirisgo	Residencial	Comercial e Industrial
ACERTA SEGUROS	6,282,457.68	358,903.46	78,135.73	280,767.73	-	-	-	-	-	115,011.51	51,822.32	63,189.19
ALIADO SEGUROS	2,765,658.08	1,082,315.72	29,901.23	42,461.53	1,009,952.96	-	-	-	-	40,723.28	21,899.15	18,824.13
ASEGURADORA ANCON, S.A	14,021,138.53	303,313.22	26,357.60	252,056.97	24,898.65	-	-	-	-	65,626.20	16,235.83	49,390.37
ASEGURADORA GLOBAL, S.A	8,203,393.37	229,715.77	229,715.77	-	-	-	-	-	-	-	-	-
ASSA COMPAÑÍA DE SEGUROS, S.A	47,527,445.55	6,540,136.77	1,454,853.12	5,083,783.65	1,500.00	-	-	-	-	1,072,838.65	610,985.17	461,853.48
BANESCO SEGUROS, S.A.	4,619,661.03	138,874.60	-	138,874.60	-	-	-	-	-	51,392.56	10,197.70	41,194.86
CHUBB SEGUROS PANAMA, S.A.	380,854.75	222,249.20	-	222,249.20	-	-	-	-	-	69.50	-	69.50
COMPAÑÍA INTERNACIONAL DE SEGUROS, S.A	33,511,340.66	1,328,547.10	1,328,547.10	-	-	-	-	-	-	72,381.12	72,381.12	-
GENERAL DE SEGUROS, S.A.	2,120,514.92	129,475.33	129,475.33	-	-	-	-	-	-	9,708.49	3,467.28	6,241.21
MAPFRE PANAMÁ, S.A	55,663,687.11	6,927,222.71	-	6,927,222.71	-	-	-	-	-	-	-	-
MERCANTIL PANAMÁ SEGUROS, S.A	367,574.47	-	-	-	-	-	-	-	-	235.40	235.40	-
MULTIBANK SEGUROS, S.A	897,985.82	17,768.05	11,406.66	6,361.39	-	-	-	-	-	2,253.95	1,950.07	303.88
NACIONAL DE SEGUROS DE PANAMÁ Y CENTROAMÉRICA	4,658,322.64	1,543,349.18	5,205.41	1,538,143.77	-	-	-	-	-	-	-	-
ÓPTIMA COMPAÑÍA DE SEGUROS, S.A.	6,009,755.62	267,591.30	84,986.33	182,180.84	424.13	-	-	-	-	64,059.09	32,900.26	31,158.83
PAN AMERICAN LIFE INSURANCE DE PANAMÁ, S.A	-	-	-	-	-	-	-	-	-	-	-	-
SAGICOR PANAMÁ, S.A	-	-	-	-	-	-	-	-	-	-	-	-
SEGUROS FEDPA, S.A	11,178,588.21	85,264.17	10,248.63	75,015.54	-	-	-	-	-	-	-	-
SEGUROS SURAMERICANA, S.A	30,931,380.63	4,855,536.98	4,726,302.00	129,234.98	-	-	-	-	-	-	-	-
VIVIR COMPAÑÍA DE SEGUROS, SA.	-	-	-	-	-	-	-	-	-	-	-	-
WORLDWIDE MEDICAL ASSURANCE, LTD	-	-	-	-	-	-	-	-	-	-	-	-
<b>SUB-TOTAL</b>	<b>\$229,139,759.07</b>	<b>\$24,030,263.56</b>	<b>\$8,115,134.91</b>	<b>\$14,878,352.91</b>	<b>\$1,036,775.74</b>	<b>\$0.00</b>	<b>\$0.00</b>	<b>\$0.00</b>	<b>\$0.00</b>	<b>\$1,494,299.75</b>	<b>\$822,074.30</b>	<b>\$672,225.45</b>



**SUPERINTENDENCIA DE SEGUROS Y REASEGUROS DE PANAMA**  
**SINIESTROS PAGADOS DE SEGURO DIRECTO RIESGO LOCAL**  
**AL 31 DE AGOSTO DE 2019**

RAMOS DE SEGUROS	RAMOS GENERALES											
	TOTAL GENERALES	Incendio y Líneas Aliadas	Residencial	Comercial	Industrial	Vida Industrial	Anualidades	Rentas Vitalicias	Pérdida de Ingresos	Multiriesgo	Residencial	Comercial e Industrial
BUPA PANAMÁ, S.A.	-	-	-	-	-	-	-	-	-	-	-	-
LA FLORESTA DE SEGUROS Y VIDA, S.A	529,386.50	158,156.10	158,156.10	-	-	-	-	-	-	-	-	-
LA REGIONAL DE SEGUROS, S.A	5,827,739.05	39,744.69	39,744.69	-	-	-	-	-	-	21,039.63	5,246.14	15,793.49
<b>SUB-TOTAL</b>	<b>6,357,125.55</b>	<b>197,900.79</b>	<b>197,900.79</b>	<b>-</b>	<b>-</b>	<b>-</b>	<b>-</b>	<b>-</b>	<b>-</b>	<b>21,039.63</b>	<b>5,246.14</b>	<b>15,793.49</b>
<b>TOTAL</b>	<b>\$235,496,884.62</b>	<b>\$24,228,164.35</b>	<b>\$8,313,035.70</b>	<b>\$14,878,352.91</b>	<b>\$1,036,775.74</b>	<b>\$0.00</b>	<b>\$0.00</b>	<b>\$0.00</b>	<b>\$0.00</b>	<b>\$1,515,339.38</b>	<b>\$827,320.44</b>	<b>\$688,018.94</b>





**SUPERINTENDENCIA DE SEGUROS Y REASEGUROS DE PANAMA**  
**SINIESTROS PAGADOS DE SEGURO DIRECTO RIESGO LOCAL**  
**AL 31 DE AGOSTO DE 2019**

RAMOS DE SEGUROS	RAMOS GENERALES														
	Transporte de Carga	Terrestre	Marítimo	Aéreo	Casco	Marítimo	Aéreo	Automóvil	Ramos Técnicos	TRC TRM	Equipo Electrónico	Caldera y Maquinaria	Rotura de Maquinaria	Equipo Pesado	Vidrios
ACERTA SEGUROS	118,784.61	2,175.24	(54.47)	116,663.84	370,636.50	370,636.50	-	3,589,718.00	37,069.93	6,020.27	3,520.69	-	6,332.68	21,196.29	-
ALIADO SEGUROS	88,374.98	88,374.98	-	-	5,387.33	5,387.33	-	1,238,659.30	1,420.66	958.06	389.90	-	-	72.70	-
ASEGURADORA ANCON, S.A	106,824.11	106,824.11	-	-	13,063.31	13,063.31	-	13,092,724.34	62,068.05	22,792.03	2,072.28	-	36,850.99	352.75	-
ASEGURADORA GLOBAL, S.A	-	-	-	-	-	-	-	2,985,064.92	-	-	-	-	-	-	-
ASSA COMPAÑÍA DE SEGUROS, S.A	986,306.94	362,733.51	543,041.11	80,532.32	1,776,770.75	1,350,462.96	426,307.79	26,067,501.34	1,046,093.48	751,239.09	235,635.79	2,903.52	56,315.08	-	-
BANESCO SEGUROS, S.A.	23,004.56	23,004.56	-	-	367.43	367.43	-	1,726,903.04	171,396.10	51,617.45	10,710.42	-	-	109,068.23	-
CHUBB SEGUROS PANAMA, S.A.	137,228.96	-	137,228.96	-	-	-	-	-	10,331.38	10,331.38	-	-	-	-	-
COMPAÑÍA INTERNACIONAL DE SEGUROS, S.A	805,322.85	805,322.85	-	-	2,228,589.05	2,141,624.32	86,964.73	21,611,635.36	241,466.45	88,585.32	15,292.38	-	8,550.55	129,038.20	-
GENERAL DE SEGUROS, S.A.	-	-	-	-	-	-	-	1,726,184.59	1,617.97	-	1,555.00	-	62.97	-	-
MAPFRE PANAMÁ, S.A	355,460.04	355,460.04	-	-	55,671.00	55,671.00	-	23,068,296.89	292,750.45	7,836.91	101,016.32	-	109,923.85	73,973.37	-
MERCANTIL PANAMÁ SEGUROS, S.A	-	-	-	-	-	-	-	46,119.74	-	-	-	-	-	-	-
MULTIBANK SEGUROS, S.A	-	-	-	-	-	-	-	742,565.03	74,468.63	7,222.20	647.56	-	-	66,598.87	-
NACIONAL DE SEGUROS DE PANAMÁ Y CENTROAMÉRICA	2,067.42	-	2,067.42	-	-	-	-	37,836.83	5,464.88	-	5,464.88	-	-	-	-
ÓPTIMA COMPAÑÍA DE SEGUROS, S.A.	120,103.78	26,684.71	93,419.07	-	390,088.43	374,939.54	15,148.89	1,586,162.94	237,814.89	403.06	14,123.21	-	112.24	223,176.38	-
PAN AMERICAN LIFE INSURANCE DE PANAMÁ, S.A	-	-	-	-	-	-	-	-	-	-	-	-	-	-	-
SAGICOR PANAMÁ, S.A	-	-	-	-	-	-	-	-	-	-	-	-	-	-	-
SEGUROS FEDPA, S.A	34,553.84	34,553.84	-	-	5,109.01	5,109.01	-	11,034,533.17	2,534.81	-	-	-	-	2,534.81	-
SEGUROS SURAMERICANA, S.A	136,475.30	136,475.30	-	-	-	-	-	22,742,357.65	566,199.26	333,427.58	50,971.66	-	-	181,800.02	-
VIVIR COMPAÑÍA DE SEGUROS, SA.	-	-	-	-	-	-	-	-	-	-	-	-	-	-	-
WORLDWIDE MEDICAL ASSURANCE, LTD	-	-	-	-	-	-	-	-	-	-	-	-	-	-	-
<b>SUB-TOTAL</b>	<b>\$2,914,507.39</b>	<b>\$1,941,609.14</b>	<b>\$775,702.09</b>	<b>#####</b>	<b>\$4,845,682.81</b>	<b>\$4,317,261.40</b>	<b>\$528,421.41</b>	<b>\$131,296,263.14</b>	<b>\$2,750,696.94</b>	<b>\$1,280,433.35</b>	<b>\$441,400.09</b>	<b>\$2,903.52</b>	<b>\$218,148.36</b>	<b>\$807,811.62</b>	<b>\$0.00</b>



**SUPERINTENDENCIA DE SEGUROS Y REASEGUROS DE PANAMA**  
**SINIESTROS PAGADOS DE SEGURO DIRECTO RIESGO LOCAL**  
**AL 31 DE AGOSTO DE 2019**

RAMOS DE SEGUROS	RAMOS GENERALES														
	Transporte de Carga	Terrestre	Marítimo	Aéreo	Casco	Marítimo	Aéreo	Automóvil	Ramos Técnicos	TRC TRM	Equipo Electrónico	Caldera y Maquinaria	Rotura de Maquinaria	Equipo Pesado	Vidrios
BUPA PANAMÁ, S.A.	-	-	-	-	-	-	-	-	-	-	-	-	-	-	-
LA FLORESTA DE SEGUROS Y VIDA, S.A	-	-	-	-	-	-	-	301,608.90	-	-	-	-	-	-	-
LA REGIONAL DE SEGUROS, S.A	275.00	275.00	-	-	83,066.84	246.10	82,820.74	5,519,266.51	3,456.38	3,456.38	-	-	-	-	-
<b>SUB-TOTAL</b>	<b>275.00</b>	<b>275.00</b>	<b>-</b>	<b>-</b>	<b>83,066.84</b>	<b>246.10</b>	<b>82,820.74</b>	<b>5,820,875.41</b>	<b>3,456.38</b>	<b>3,456.38</b>	<b>-</b>	<b>-</b>	<b>-</b>	<b>-</b>	<b>-</b>
<b>TOTAL</b>	<b>\$2,914,782.39</b>	<b>\$1,941,884.14</b>	<b>\$775,702.09</b>	<b>#####</b>	<b>\$4,928,749.65</b>	<b>\$4,317,507.50</b>	<b>\$611,242.15</b>	<b>\$137,117,138.55</b>	<b>\$2,754,153.32</b>	<b>\$1,283,889.73</b>	<b>\$441,400.09</b>	<b>\$2,903.52</b>	<b>\$218,148.36</b>	<b>\$807,811.62</b>	<b>\$0.00</b>



**SUPERINTENDENCIA DE SEGUROS Y REASEGUROS DE PANAMA**  
**SINIESTROS PAGADOS DE SEGURO DIRECTO RIESGO LOCAL**  
**AL 31 DE AGOSTO DE 2019**

RAMOS DE SEGUROS	RAMOS GENERALES									
	Riesgos Diversos	Responsabilidad Civil	Robo	Fidelidad y DDD	BBB	Otros	Títulos de Propiedad	Fianzas	Oferta y Cumplimiento	Otras
ACERTA SEGUROS	284,879.09	155,544.75	751.51	114,695.46	-	13,887.37	-	1,407,454.58	224,782.84	1,182,671.74
ALIADO SEGUROS	179,918.61	117,677.45	293.32	-	-	61,947.84	-	128,858.20	28,858.20	100,000.00
ASEGURADORA ANCON, S.A	108,847.92	57,096.49	38,606.35	-	-	13,145.08	-	268,671.38	2,480.85	266,190.53
ASEGURADORA GLOBAL, S.A	27,599.76	-	-	-	-	27,599.76	-	4,961,012.92	4,961,012.92	-
ASSA COMPAÑÍA DE SEGUROS, S.A	5,789,946.87	2,347,903.54	350,652.05	1,361,347.22	5,120.28	1,724,923.78	-	4,247,850.75	904,322.87	3,343,527.88
BANESCO SEGUROS, S.A.	248,695.03	96,119.60	3,625.58	137,438.03	-	11,511.82	-	2,259,027.71	-	2,259,027.71
CHUBB SEGUROS PANAMA, S.A.	10,975.71	10,975.71	-	-	-	-	-	-	-	-
COMPAÑÍA INTERNACIONAL DE SEGUROS, S.A	2,786,018.53	499,215.84	76,641.13	72,243.19	-	2,137,918.37	-	4,437,380.20	-	4,437,380.20
GENERAL DE SEGUROS, S.A.	253,353.04	3,350.20	760.68	-	-	249,242.16	-	175.50	-	175.50
MAPFRE PANAMÁ, S.A	1,704,792.04	250,302.52	71,828.54	199,767.52	-	1,182,893.46	-	23,259,493.98	23,193,093.13	66,400.85
MERCANTIL PANAMÁ SEGUROS, S.A	321,219.33	-	-	-	-	321,219.33	-	-	-	-
MULTIBANK SEGUROS, S.A	59,125.82	3,194.40	-	-	-	55,931.42	-	1,804.34	1,804.34	-
NACIONAL DE SEGUROS DE PANAMÁ Y CENTROAMÉRICA	67,611.72	42,402.85	13,517.40	11,066.47	-	625.00	-	3,001,992.61	3,001,992.61	-
ÓPTIMA COMPAÑÍA DE SEGUROS, S.A.	453,454.29	246,473.11	51,597.98	-	-	155,383.20	-	2,890,480.90	357,240.69	2,533,240.21
PAN AMERICAN LIFE INSURANCE DE PANAMÁ, S.A	-	-	-	-	-	-	-	-	-	-
SAGICOR PANAMÁ, S.A	-	-	-	-	-	-	-	-	-	-
SEGUROS FEDPA, S.A	16,593.21	15,004.82	1,588.39	-	-	-	-	-	-	-
SEGUROS SURAMERICANA, S.A	662,041.35	385,543.28	130,265.19	-	-	146,232.88	-	1,968,770.09	-	1,968,770.09
VIVIR COMPAÑÍA DE SEGUROS, SA.	-	-	-	-	-	-	-	-	-	-
WORLDWIDE MEDICAL ASSURANCE, LTD	-	-	-	-	-	-	-	-	-	-
<b>SUB-TOTAL</b>	<b>\$12,975,072.32</b>	<b>\$4,230,804.56</b>	<b>\$740,128.12</b>	<b>\$1,896,557.89</b>	<b>\$5,120.28</b>	<b>\$6,102,461.47</b>	<b>\$0.00</b>	<b>\$48,832,973.16</b>	<b>\$32,675,588.45</b>	<b>\$16,157,384.71</b>



**SUPERINTENDENCIA DE SEGUROS Y REASEGUROS DE PANAMA**  
**SINIESTROS PAGADOS DE SEGURO DIRECTO RIESGO LOCAL**  
**AL 31 DE AGOSTO DE 2019**

RAMOS DE SEGUROS	RAMOS GENERALES									
	Riesgos Diversos	Responsabilidad Civil	Robo	Fidelidad y DDD	BBB	Otros	Titulos de Propiedad	Fianzas	Oferta y Cumplimiento	Otras
BUPA PANAMÁ, S.A.	-	-	-	-	-	-	-	-	-	-
LA FLORESTA DE SEGUROS Y VIDA, S.A.	69,621.50	1,466.70	-	-	-	68,154.80	-	-	-	-
LA REGIONAL DE SEGUROS, S.A.	60,890.00	23,129.16	-	-	-	37,760.84	-	100,000.00	100,000.00	-
<b>SUB-TOTAL</b>	<b>130,511.50</b>	<b>24,595.86</b>	<b>-</b>	<b>-</b>	<b>-</b>	<b>105,915.64</b>	<b>-</b>	<b>100,000.00</b>	<b>100,000.00</b>	<b>-</b>
<b>TOTAL</b>	<b>\$13,105,583.82</b>	<b>\$4,255,400.42</b>	<b>\$740,128.12</b>	<b>\$1,896,557.89</b>	<b>\$5,120.28</b>	<b>\$6,208,377.11</b>	<b>\$0.00</b>	<b>\$48,932,973.16</b>	<b>\$32,775,588.45</b>	<b>\$16,157,384.71</b>



**SUPERINTENDENCIA DE SEGUROS Y REASEGUROS DE PANAMA**  
**SINIESTROS PAGADOS DE SEGURO DIRECTO RIESGO LOCAL POR PRIMA DEVENGADA**  
**AL 31 DE AGOSTO DE 2019**

RAMOS DE SEGUROS	GRAN TOTAL	RAMOS VIDA											
		TOTAL VIDA	Vida Individual	Primer año	Renovación	Accidentes Personales	Individual	Grupo	Invalidez	Salud	Individual	Grupo	Colectivos de Vida
ACERTA SEGUROS	0.50	0.55	0.16	-	0.17	0.20	0.73	0.15	-	0.70	0.94	0.63	0.54
ALIADO SEGUROS	0.28	0.31	-	-	-	0.15	0.02	0.16	-	-	-	-	0.33
ASEGURADORA ANCON, S.A	0.63	0.67	0.25	-	0.31	0.25	0.24	0.26	-	0.73	0.71	0.83	0.60
ASEGURADORA GLOBAL, S.A	0.54	0.28	0.03	0.03	-	-	-	-	-	-	-	-	0.31
ASSA COMPAÑÍA DE SEGUROS, S.A	0.36	0.39	0.20	1.85	0.00	0.20	0.09	0.23	-	0.73	0.61	0.84	0.22
BANESCO SEGUROS, S.A.	0.38	0.08	-	-	-	0.00	-	0.00	-	-	-	-	0.09
CHUBB SEGUROS PANAMA, S.A.	0.07	0.04	-	-	-	0.04	-	0.04	-	-	-	-	-
COMPAÑÍA INTERNACIONAL DE SEGUROS, S.A	0.48	0.52	0.25	0.15	0.26	0.22	0.18	0.22	-	0.78	0.75	0.87	0.46
GENERAL DE SEGUROS, S.A.	0.16	0.17	-	-	-	0.02	0.02	-	-	-	-	-	0.17
MAPFRE PANAMÁ, S.A	0.70	0.72	0.53	2.21	0.23	0.63	0.34	0.90	-	0.82	0.69	0.92	0.63
MERCANTIL PANAMÁ SEGUROS, S.A	0.23	0.47	0.02	0.05	-	-	-	-	-	1.08	1.08	-	-
MULTIBANK SEGUROS, S.A	0.13	0.21	-	-	-	-	-	-	-	-	-	-	0.25
NACIONAL DE SEGUROS DE PANAMÁ Y CENTROAMÉRICA	0.36	0.32	-	-	-	0.01	0.02	-	-	-	-	-	0.44
ÓPTIMA COMPAÑÍA DE SEGUROS, S.A.	0.57	0.49	-	-	-	0.62	0.05	0.67	-	-	-	-	0.49
PAN AMERICAN LIFE INSURANCE DE PANAMÁ, S.A	0.56	0.56	0.42	-	0.51	0.12	0.09	0.16	-	0.68	0.50	0.74	0.26
SAGICOR PANAMÁ, S.A	0.41	0.41	0.03	-	0.04	0.08	-	0.08	-	0.56	0.52	0.68	-
SEGUROS FEDPA, S.A	0.46	0.27	-	-	-	0.15	0.26	-	-	-	-	-	0.34
SEGUROS SURAMERICANA, S.A	0.44	0.33	0.46	0.34	0.48	0.08	0.10	0.02	-	-	-	-	0.31
VIVIR COMPAÑÍA DE SEGUROS, SA.	0.92	0.92	-	-	-	-	-	-	-	0.93	0.98	0.73	0.60
WORLDWIDE MEDICAL ASSURANCE, LTD	0.78	0.78	0.16	0.29	0.07	#####	-	-	-	0.86	0.87	0.84	2.51
<b>SUB-TOTAL</b>	<b>0.48</b>	<b>0.49</b>	<b>0.33</b>	<b>0.80</b>	<b>0.24</b>	<b>0.18</b>	<b>0.13</b>	<b>0.22</b>	<b>-</b>	<b>0.75</b>	<b>0.69</b>	<b>0.81</b>	<b>0.31</b>



**SUPERINTENDENCIA DE SEGUROS Y REASEGUROS DE PANAMA**  
**SINIESTROS PAGADOS DE SEGURO DIRECTO RIESGO LOCAL POR PRIMA DEVENGADA**  
**AL 31 DE AGOSTO DE 2019**

RAMOS DE SEGUROS	GRAN TOTAL	RAMOS VIDA											
		TOTAL VIDA	Vida Individual	Primer año	Renovación	Accidentes Personales	Individual	Grupo	Invalidez	Salud	Individual	Grupo	Colectivos de Vida
BUPA PANAMÁ, S.A.	0.30	0.30	-	-	-	-	-	-	-	0.30	0.36	0.19	-
LA FLORESTA DE SEGUROS Y VIDA, S.A	1.59	5.51	-	-	-	0.82	-	0.81	-	(1.73)	(2.13)	(1.26)	2.82
LA REGIONAL DE SEGUROS, S.A	0.68	0.08	0.01	0.03	-	0.02	0.05	0.02	-	-	-	-	0.40
<b>SUB-TOTAL</b>	<b>0.60</b>	<b>0.37</b>	<b>0.00</b>	<b>0.01</b>	<b>-</b>	<b>0.31</b>	<b>0.05</b>	<b>0.32</b>	<b>-</b>	<b>0.42</b>	<b>0.46</b>	<b>0.32</b>	<b>0.47</b>
<b>TOTAL</b>	<b>0.48</b>	<b>0.49</b>	<b>0.32</b>	<b>0.79</b>	<b>0.24</b>	<b>0.18</b>	<b>0.13</b>	<b>0.22</b>	<b>-</b>	<b>0.75</b>	<b>0.68</b>	<b>0.81</b>	<b>0.31</b>



**SUPERINTENDENCIA DE SEGUROS Y REASEGUROS DE PANAMA**  
**SINIESTROS PAGADOS DE SEGURO DIRECTO RIESGO LOCAL POR PRIMA DEVENGADA**  
**AL 31 DE AGOSTO DE 2019**

RAMOS DE SEGUROS	RAMOS GENERALES											
	TOTAL GENERALES	Incendio y Líneas Aliadas	Residencial	Comercial	Industrial	Vida Industrial	Anualidades	Rentas Vitalicias	Pérdida de Ingresos	Multirisgo	Residencial	Comercial e Industrial
ACERTA SEGUROS	0.48	0.47	0.31	0.52	-	-	-	-	-	0.87	0.76	1.00
ALIADO SEGUROS	0.27	1.09	0.21	0.05	158.41	-	-	-	-	0.54	0.80	0.40
ASEGURADORA ANCON, S.A	0.60	0.10	0.03	0.17	0.05	-	-	-	-	0.19	0.20	0.19
ASEGURADORA GLOBAL, S.A	0.84	0.13	0.13	-	-	-	-	-	-	-	-	-
ASSA COMPAÑÍA DE SEGUROS, S.A	0.35	0.16	0.11	0.18	-	-	-	-	-	0.33	0.28	0.41
BANESCO SEGUROS, S.A.	0.73	0.15	-	0.15	-	-	-	-	-	0.07	0.09	0.06
CHUBB SEGUROS PANAMA, S.A.	0.08	0.07	-	0.07	-	-	-	-	-	0.00	-	0.00
COMPAÑÍA INTERNACIONAL DE SEGUROS, S.A	0.45	0.08	0.08	-	-	-	-	-	-	0.21	0.21	-
GENERAL DE SEGUROS, S.A.	0.15	0.04	0.04	-	-	-	-	-	-	0.23	0.14	0.39
MAPFRE PANAMÁ, S.A	0.68	1.04	-	1.04	-	-	-	-	-	-	-	-
MERCANTIL PANAMÁ SEGUROS, S.A	0.18	-	-	-	-	-	-	-	-	0.00	0.00	-
MULTIBANK SEGUROS, S.A	0.09	0.02	0.02	0.03	-	-	-	-	-	0.10	0.15	0.03
NACIONAL DE SEGUROS DE PANAMÁ Y CENTROAMÉRICA	0.36	0.47	0.01	0.59	-	-	-	-	-	-	-	-
ÓPTIMA COMPAÑÍA DE SEGUROS, S.A.	0.61	0.20	0.16	0.27	0.00	-	-	-	-	0.53	0.86	0.38
PAN AMERICAN LIFE INSURANCE DE PANAMÁ, S.A	-	-	-	-	-	-	-	-	-	-	-	-
SAGICOR PANAMÁ, S.A	-	-	-	-	-	-	-	-	-	-	-	-
SEGUROS FEDPA, S.A	0.50	0.31	0.04	-	-	-	-	-	-	-	-	-
SEGUROS SURAMERICANA, S.A	0.50	0.42	0.46	0.10	-	-	-	-	-	-	-	-
VIVIR COMPAÑÍA DE SEGUROS, SA.	-	-	-	-	-	-	-	-	-	-	-	-
WORLDWIDE MEDICAL ASSURANCE, LTD	-	-	-	-	-	-	-	-	-	-	-	-
<b>SUB-TOTAL</b>	<b>0.46</b>	<b>0.25</b>	<b>0.17</b>	<b>0.32</b>	<b>1.55</b>	<b>-</b>	<b>-</b>	<b>-</b>	<b>-</b>	<b>0.27</b>	<b>0.28</b>	<b>0.26</b>



**SUPERINTENDENCIA DE SEGUROS Y REASEGUROS DE PANAMA**  
**SINIESTROS PAGADOS DE SEGURO DIRECTO RIESGO LOCAL POR PRIMA DEVENGADA**  
**AL 31 DE AGOSTO DE 2019**

RAMOS DE SEGUROS	RAMOS GENERALES											
	TOTAL GENERALES	Incendio y Líneas Aliadas	Residencial	Comercial	Industrial	Vida Industrial	Anualidades	Rentas Vitalicias	Pérdida de Ingresos	Multiriesgo	Residencial	Comercial e Industrial
BUPA PANAMÁ, S.A.	-	-	-	-	-	-	-	-	-	-	-	-
LA FLORESTA DE SEGUROS Y VIDA, S.A	0.89	(0.92)	5.37	-	-	-	-	-	-	-	-	-
LA REGIONAL DE SEGUROS, S.A	0.74	0.19	0.39	-	-	-	-	-	-	0.12	0.08	0.14
<b>SUB-TOTAL</b>	<b>0.75</b>	<b>5.66</b>	<b>1.52</b>	<b>-</b>	<b>-</b>	<b>-</b>	<b>-</b>	<b>-</b>	<b>-</b>	<b>0.12</b>	<b>0.08</b>	<b>0.14</b>
<b>TOTAL</b>	<b>0.47</b>	<b>0.25</b>	<b>0.17</b>	<b>0.32</b>	<b>1.55</b>	<b>-</b>	<b>-</b>	<b>-</b>	<b>-</b>	<b>0.27</b>	<b>0.27</b>	<b>0.26</b>





**SUPERINTENDENCIA DE SEGUROS Y REASEGUROS DE PANAMA**  
**SINIESTROS PAGADOS DE SEGURO DIRECTO RIESGO LOCAL POR PRIMA DEVENGADA**  
**AL 31 DE AGOSTO DE 2019**

RAMOS DE SEGUROS	RAMOS GENERALES														
	Transporte de Carga	Terrestre	Marítimo	Aéreo	Casco	Marítimo	Aéreo	Automóvil	Ramos Técnicos	TRC TRM	Equipo Electrónico	Caldera y Maquinaria	Rotura de Maquinaria	Equipo Pesado	Vidrios
ACERTA SEGUROS	0.79	0.05	(0.00)	1.57	0.64	1.26	-	0.75	0.05	0.01	0.32	-	0.45	0.39	-
ALIADO SEGUROS	0.25	0.25	-	-	0.11	3.31	-	0.61	0.00	0.00	0.02	-	-	0.00	-
ASEGURADORA ANCON, S.A	0.32	0.33	-	-	0.04	0.19	-	0.77	0.07	0.03	0.07	-	1.14	0.00	-
ASEGURADORA GLOBAL, S.A	-	-	-	-	-	-	-	0.63	-	-	-	-	-	-	-
ASSA COMPAÑÍA DE SEGUROS, S.A	0.20	0.62	0.13	-	0.28	0.78	0.09	0.67	0.31	0.27	0.51	0.01	(1.42)	-	-
BANESCO SEGUROS, S.A.	0.19	0.19	-	-	0.00	0.00	-	0.67	0.26	0.13	0.37	-	-	0.67	-
CHUBB SEGUROS PANAMA, S.A.	(0.35)	-	(0.35)	-	-	-	-	-	0.01	0.01	-	-	-	-	-
COMPAÑÍA INTERNACIONAL DE SEGUROS, S.A	0.19	0.19	-	-	0.82	2.77	0.04	0.85	0.14	0.09	0.11	-	0.07	0.29	-
GENERAL DE SEGUROS, S.A.	-	-	-	-	-	-	-	0.69	0.01	-	0.01	-	0.00	-	-
MAPFRE PANAMÁ, S.A	0.11	0.11	-	-	0.01	0.02	-	0.85	0.13	0.00	0.79	-	1.87	0.30	-
MERCANTIL PANAMÁ SEGUROS, S.A	-	-	-	-	-	-	-	0.40	-	-	-	-	-	-	-
MULTIBANK SEGUROS, S.A	-	-	-	-	-	-	-	0.13	0.17	0.02	0.06	-	-	3.34	-
NACIONAL DE SEGUROS DE PANAMÁ Y CENTROAMÉRICA	0.09	-	0.15	-	-	-	-	2.08	0.01	-	2.69	-	-	-	-
ÓPTIMA COMPAÑÍA DE SEGUROS, S.A.	0.35	0.18	0.48	-	0.67	0.98	0.08	0.60	0.34	0.00	0.65	-	0.00	1.36	-
PAN AMERICAN LIFE INSURANCE DE PANAMÁ, S.A	-	-	-	-	-	-	-	-	-	-	-	-	-	-	-
SAGICOR PANAMÁ, S.A	-	-	-	-	-	-	-	-	-	-	-	-	-	-	-
SEGUROS FEDPA, S.A	0.28	0.28	-	-	0.67	0.67	-	0.51	0.06	-	-	-	-	0.10	-
SEGUROS SURAMERICANA, S.A	0.12	0.12	-	-	-	-	-	0.59	0.34	0.28	0.71	-	-	0.51	-
VIVIR COMPAÑÍA DE SEGUROS, SA.	-	-	-	-	-	-	-	-	-	-	-	-	-	-	-
WORLDWIDE MEDICAL ASSURANCE, LTD	-	-	-	-	-	-	-	-	-	-	-	-	-	-	-
<b>SUB-TOTAL</b>	<b>0.20</b>	<b>0.19</b>	<b>0.18</b>	<b>2.52</b>	<b>0.25</b>	<b>0.56</b>	<b>0.04</b>	<b>0.68</b>	<b>0.18</b>	<b>0.11</b>	<b>0.42</b>	<b>0.01</b>	<b>0.44</b>	<b>0.47</b>	<b>-</b>



**SUPERINTENDENCIA DE SEGUROS Y REASEGUROS DE PANAMA**  
**SINIESTROS PAGADOS DE SEGURO DIRECTO RIESGO LOCAL POR PRIMA DEVENGADA**  
**AL 31 DE AGOSTO DE 2019**

RAMOS DE SEGUROS	RAMOS GENERALES														
	Transporte de Carga	Terrestre	Marítimo	Aéreo	Casco	Marítimo	Aéreo	Automóvil	Ramos Técnicos	TRC TRM	Equipo Electrónico	Caldera y Maquinaria	Rotura de Maquinaria	Equipo Pesado	Vidrios
BUPA PANAMÁ, S.A.	-	-	-	-	-	-	-	-	-	-	-	-	-	-	-
LA FLORESTA DE SEGUROS Y VIDA, S.A	-	-	-	-	-	-	-	(1.26)	-	-	-	-	-	-	-
LA REGIONAL DE SEGUROS, S.A	0.01	0.01	-	-	(0.14)	0.01	(0.13)	0.77	0.04	0.05	-	-	-	-	-
<b>SUB-TOTAL</b>	<b>(0.00)</b>	<b>(0.00)</b>	<b>-</b>	<b>-</b>	<b>(0.14)</b>	<b>0.01</b>	<b>(0.13)</b>	<b>0.84</b>	<b>0.03</b>	<b>0.03</b>	<b>-</b>	<b>-</b>	<b>-</b>	<b>-</b>	<b>-</b>
<b>TOTAL</b>	<b>0.20</b>	<b>0.20</b>	<b>0.18</b>	<b>2.51</b>	<b>0.26</b>	<b>0.56</b>	<b>0.05</b>	<b>0.68</b>	<b>0.18</b>	<b>0.11</b>	<b>0.42</b>	<b>0.01</b>	<b>0.44</b>	<b>0.47</b>	<b>-</b>



**SUPERINTENDENCIA DE SEGUROS Y REASEGUROS DE PANAMA**  
**SINIESTROS PAGADOS DE SEGURO DIRECTO RIESGO LOCAL POR PRIMA DEVENGADA**  
**AL 31 DE AGOSTO DE 2019**

RAMOS DE SEGUROS	RAMOS GENERALES									
	Riesgos Diversos	Responsabilidad Civil	Robo	Fidelidad y DDD	BBB	Otros	Titulos de Propiedad	Fianzas	Oferta y Cumplimiento	Otras
ACERTA SEGUROS	0.33	0.24	0.02	0.89	-	0.20	-	0.28	0.06	0.78
ALIADO SEGUROS	0.05	0.12	0.03	-	-	0.03	-	0.05	0.02	0.16
ASEGURADORA ANCON, S.A	0.17	0.11	0.82	-	-	0.13	-	0.47	0.01	0.66
ASEGURADORA GLOBAL, S.A	0.01	-	-	-	-	0.01	-	3.84	4.30	-
ASSA COMPAÑÍA DE SEGUROS, S.A	0.24	0.25	0.14	0.31	0.00	0.27	-	0.31	0.13	0.52
BANESCO SEGUROS, S.A.	0.47	0.23	0.12	2.98	-	0.36	-	3.23	-	3.23
CHUBB SEGUROS PANAMA, S.A.	0.01	0.01	-	-	-	-	-	-	-	-
COMPAÑÍA INTERNACIONAL DE SEGUROS, S.A	0.27	0.09	0.20	0.42	-	0.49	-	0.31	-	0.33
GENERAL DE SEGUROS, S.A.	0.03	0.01	0.08	-	-	0.04	-	0.00	-	-
MAPFRE PANAMÁ, S.A	0.20	0.07	0.57	1.03	-	0.25	-	0.84	0.84	0.26
MERCANTIL PANAMÁ SEGUROS, S.A	0.20	-	-	-	-	0.21	-	-	-	-
MULTIBANK SEGUROS, S.A	0.07	0.02	-	-	-	0.09	-	0.01	0.01	-
NACIONAL DE SEGUROS DE PANAMÁ Y CENTROAMÉRICA	0.07	0.09	0.24	1.19	-	0.00	-	0.38	0.38	-
ÓPTIMA COMPAÑÍA DE SEGUROS, S.A.	0.18	0.22	0.52	-	-	0.12	-	1.78	0.80	2.15
PAN AMERICAN LIFE INSURANCE DE PANAMÁ, S.A	-	-	-	-	-	-	-	-	-	-
SAGICOR PANAMÁ, S.A	-	-	-	-	-	-	-	-	-	-
SEGUROS FEDPA, S.A	0.05	0.17	0.13	-	-	-	-	-	-	-
SEGUROS SURAMERICANA, S.A	0.11	0.23	0.56	-	-	0.03	-	0.70	-	0.70
VIVIR COMPAÑÍA DE SEGUROS, SA.	-	-	-	-	-	-	-	-	-	-
WORLDWIDE MEDICAL ASSURANCE, LTD	-	-	-	-	-	-	-	-	-	-
<b>SUB-TOTAL</b>	<b>0.18</b>	<b>0.16</b>	<b>0.20</b>	<b>0.36</b>	<b>0.00</b>	<b>0.17</b>	<b>-</b>	<b>0.62</b>	<b>0.64</b>	<b>0.58</b>



**SUPERINTENDENCIA DE SEGUROS Y REASEGUROS DE PANAMA**  
**SINIESTROS PAGADOS DE SEGURO DIRECTO RIESGO LOCAL POR PRIMA DEVENGADA**  
**AL 31 DE AGOSTO DE 2019**

RAMOS DE SEGUROS	RAMOS GENERALES									
	Riesgos Diversos	Responsabilidad Civil	Robo	Fidelidad y DDD	BBB	Otros	Titulos de Propiedad	Fianzas	Oferta y Cumplimiento	Otras
BUPA PANAMÁ, S.A.	-	-	-	-	-	-	-	-	-	-
LA FLORESTA DE SEGUROS Y VIDA, S.A	0.11	0.00	-	-	-	0.35	-	-	-	-
LA REGIONAL DE SEGUROS, S.A	0.41	0.21	-	-	-	1.85	-	0.15	0.22	-
<b>SUB-TOTAL</b>	<b>0.17</b>	<b>0.04</b>	<b>-</b>	<b>-</b>	<b>-</b>	<b>0.49</b>	<b>-</b>	<b>0.07</b>	<b>0.22</b>	<b>-</b>
<b>TOTAL</b>	<b>0.18</b>	<b>0.16</b>	<b>0.20</b>	<b>0.36</b>	<b>0.00</b>	<b>0.18</b>	<b>-</b>	<b>0.61</b>	<b>0.64</b>	<b>0.56</b>