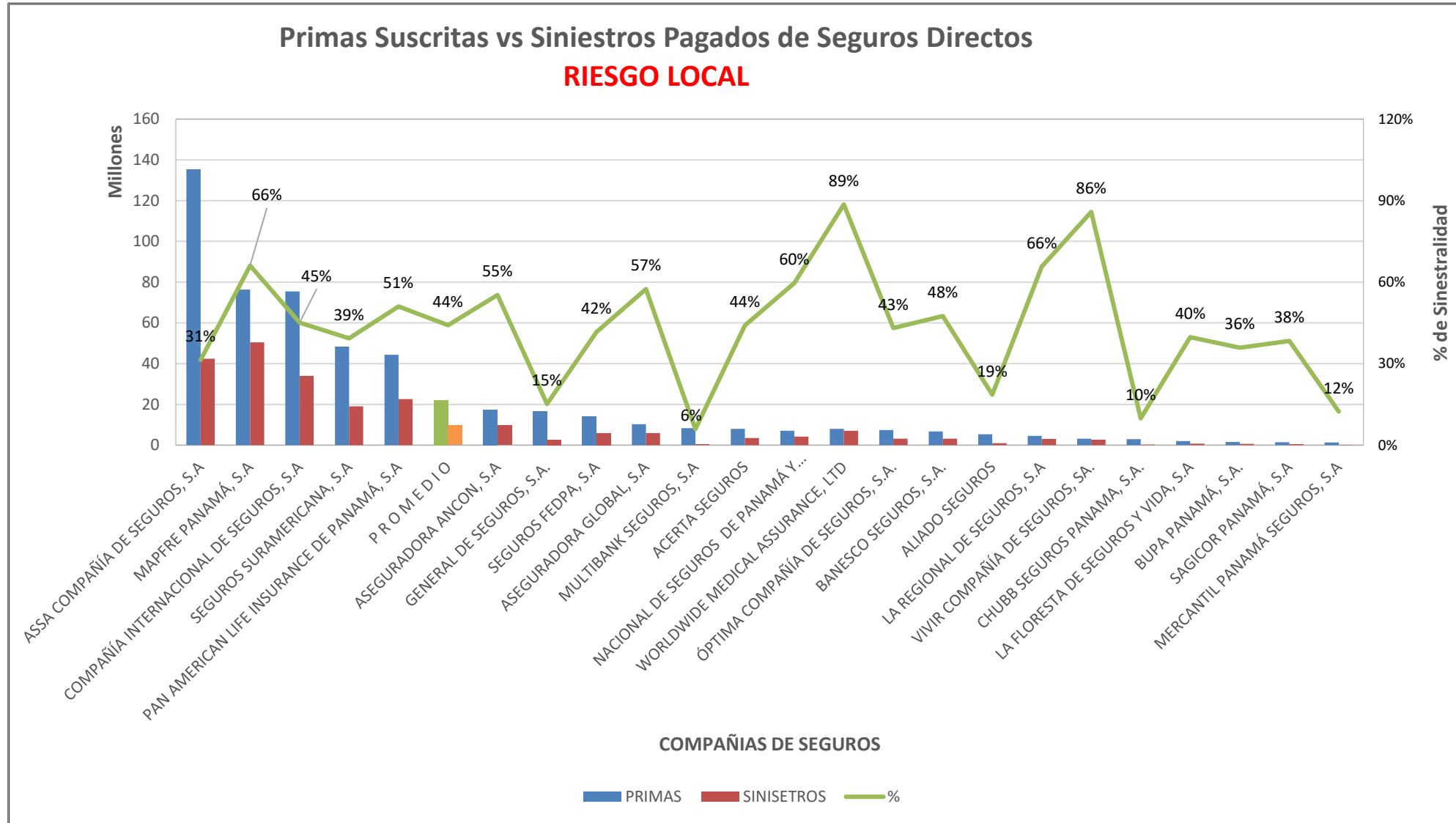


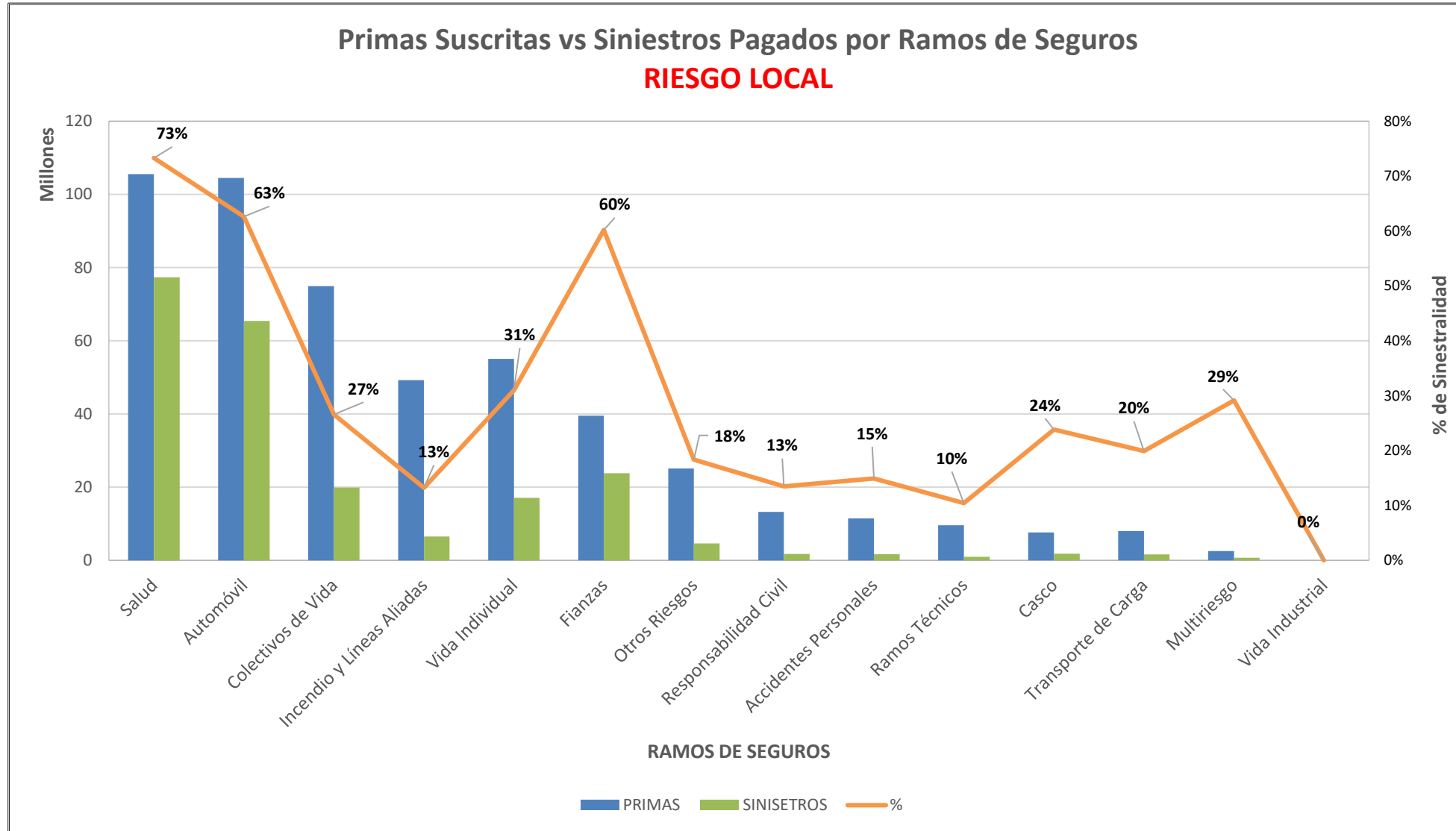


SUPERINTENDENCIA DE SEGUROS Y REASEGUROS DE PANAMA ACUMULADO AL 30 DE ABRIL DE 2019



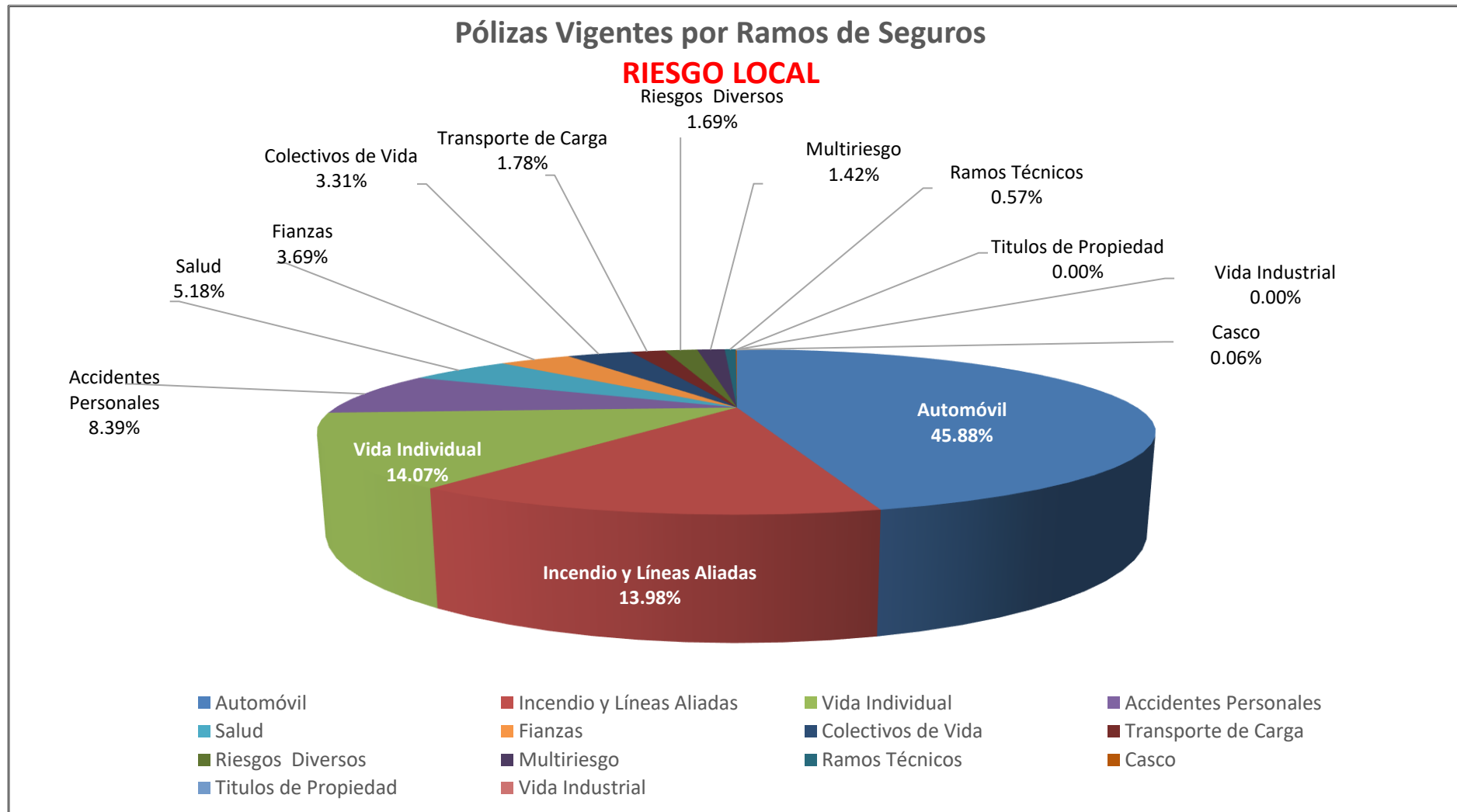


SUPERINTENDENCIA DE SEGUROS Y REASEGUROS DE PANAMA ACUMULADO AL 30 DE ABRIL DE 2019





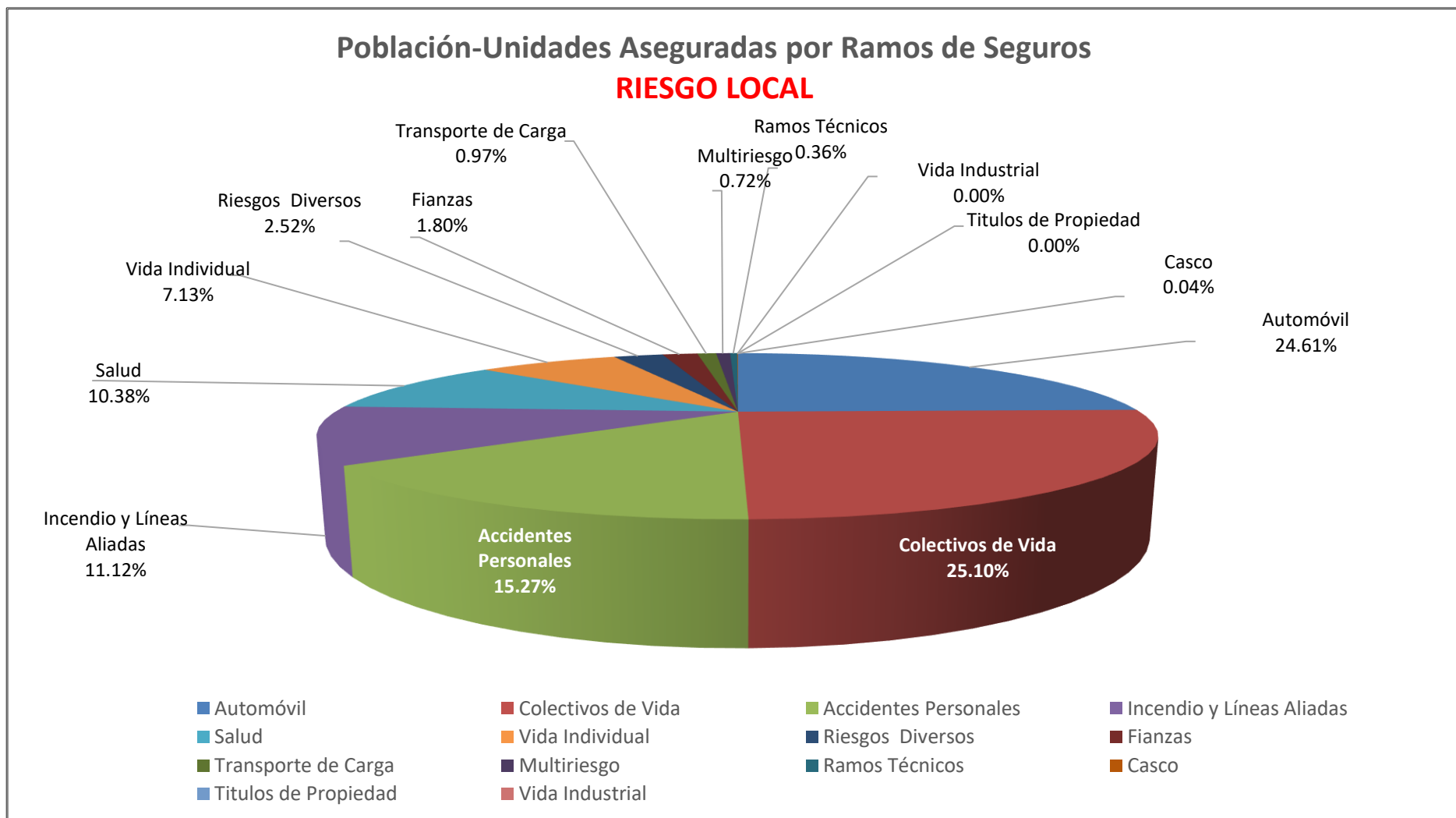
SUPERINTENDENCIA DE SEGUROS Y REASEGUROS DE PANAMA
AL 30 DE ABRIL DE 2019





SUPERINTENDENCIA DE SEGUROS Y REASEGUROS DE PANAMA

AL 30 DE ABRIL DE 2019





SUPERINTENDENCIA DE SEGUROS Y REASEGUROS DE PANAMA
POBLACION-UNIDADES ASEGURADA DE SEGURO DIRECTO RIESGO LOCAL
AL 30 DE ABRIL DE 2019

RAMOS DE SEGUROS	GRAN TOTAL	RAMOS VIDA											
		TOTAL VIDA	Vida Individual	Primer año	Renovación	Accidentes Personales	Individual	Grupo	Invalidez	Salud	Individual	Grupo	Colectivos de Vida
ACERTA SEGUROS	21,886	2,312	892	284	608	854	44	810	-	539	451	88	27
ALIADO SEGUROS	15,864	5,834	-	-	-	1,042	64	978	-	-	-	-	4,792
ASEGURADORA ANCON, S.A	150,276	63,168	2,076	454	1,622	33,286	484	32,802	-	14,215	4,263	9,952	13,591
ASEGURADORA GLOBAL, S.A	198,038	115,236	8,094	8,094	-	3,584	3,584	-	-	-	-	-	103,558
ASSA COMPAÑÍA DE SEGUROS, S.A	785,891	355,519	83,501	23,912	59,589	79,228	25,128	54,100	-	86,011	13,208	72,803	106,779
BANESCO SEGUROS, S.A.	46,785	28,255	11,446	5,723	5,723	693	255	438	-	1	-	1	16,115
CHUBB SEGUROS PANAMA, S.A.	5,211	4,151	-	-	-	3,810	-	3,810	-	-	-	-	341
COMPAÑÍA INTERNACIONAL DE SEGUROS, S.A	366,802	144,591	32,290	3,451	28,839	9,860	2,820	7,040	-	49,032	30,840	18,192	53,409
GENERAL DE SEGUROS, S.A.	102,804	48,476	-	-	-	166	166	-	-	-	-	-	48,310
MAPFRE PANAMÁ, S.A	357,579	205,854	27,434	4,103	23,331	13,029	1,000	12,029	-	82,879	17,670	65,209	82,512
MERCANTIL PANAMÁ SEGUROS, S.A	1,208	470	395	102	293	9	9	-	-	66	66	-	-
MULTIBANK SEGUROS, S.A	114,551	74,369	938	269	669	8,491	8,475	16	-	-	-	-	64,940
NACIONAL DE SEGUROS DE PANAMÁ Y CENTROAMÉRICA	22,938	18,716	452	173	279	4,648	739	3,909	-	-	-	-	13,616
ÓPTIMA COMPAÑÍA DE SEGUROS, S.A.	153,019	134,840	321	321	-	79,190	485	78,705	-	-	-	-	55,329
PAN AMERICAN LIFE INSURANCE DE PANAMÁ, S.A	276,902	276,902	21,292	8,429	12,863	23,441	9,369	14,072	-	124,354	15,192	109,162	107,815
SAGICOR PANAMÁ, S.A	32,973	32,973	1,189	849	340	28,500	-	28,500	-	1,941	1,217	724	1,343
SEGUROS FEDPA, S.A	553,969	414,781	236	230	6	158,661	38,297	120,364	-	176	-	176	255,708
SEGUROS SURAMERICANA, S.A	379,566	154,386	72,869	18,495	54,374	71,275	35,909	35,366	-	167	167	-	10,075
VIVIR COMPAÑÍA DE SEGUROS, SA.	17,727	17,727	-	-	-	52	-	52	-	14,214	10,284	3,930	3,461
WORLDWIDE MEDICAL ASSURANCE, LTD	16,289	16,289	2,901	1,213	1,688	742	-	742	-	12,305	8,449	3,856	341
SUB-TOTAL	3,620,278	2,114,849	266,326	76,102	190,224	520,561	126,828	393,733	-	385,900	101,807	284,093	942,062



SUPERINTENDENCIA DE SEGUROS Y REASEGUROS DE PANAMA
POBLACION-UNIDADES ASEGURADA DE SEGURO DIRECTO RIESGO LOCAL
AL 30 DE ABRIL DE 2019

RAMOS DE SEGUROS	GRAN TOTAL	RAMOS VIDA											
		TOTAL VIDA	Vida Individual	Primer año	Renovación	Accidentes Personales	Individual	Grupo	Invalidez	Salud	Individual	Grupo	Colectivos de Vida
BUPA PANAMÁ, S.A.	2,269	2,269	-	-	-	-	-	-	-	2,269	1,706	563	-
LA FLORESTA DE SEGUROS Y VIDA, S.A	64,162	53,857	415	152	263	51,283	191	51,092	-	1,913	1,208	705	246
LA REGIONAL DE SEGUROS, S.A	72,103	4,492	1,183	504	679	2,127	110	2,017	-	49	49	-	1,133
SUB-TOTAL	138,534	60,618	1,598	656	942	53,410	301	53,109	-	4,231	2,963	1,268	1,379
TOTAL	3,758,812	2,175,467	267,924	76,758	191,166	573,971	127,129	446,842	-	390,131	104,770	285,361	943,441



SUPERINTENDENCIA DE SEGUROS Y REASEGUROS DE PANAMA
POBLACION-UNIDADES ASEGURADA DE SEGURO DIRECTO RIESGO LOCAL
AL 30 DE ABRIL DE 2019

RAMOS DE SEGUROS	RAMOS GENERALES											
	TOTAL GENERALES	Incendio y Líneas Aliadas	Residencial	Comercial	Industrial	Vida Industrial	Anualidades	Rentas Vitalicias	Pérdida de Ingresos	Multirisgo	Residencial	Comercial e Industrial
ACERTA SEGUROS	19,574	1,424	1,003	420	1	24	-	-	-	565	496	69
ALIADO SEGUROS	10,030	1,013	473	536	4	-	-	-	-	251	157	94
ASEGURADORA ANCON, S.A	87,108	6,234	3,274	2,697	263	-	-	-	-	1,646	824	822
ASEGURADORA GLOBAL, S.A	82,802	24,009	23,523	486	-	-	-	-	-	-	-	-
ASSA COMPAÑÍA DE SEGUROS, S.A	430,372	186,934	141,422	45,512	-	-	-	-	-	18,747	14,673	4,074
BANESCO SEGUROS, S.A.	18,530	7,629	-	7,629	-	-	-	-	-	1,155	558	597
CHUBB SEGUROS PANAMA, S.A.	1,060	130	-	130	-	-	-	-	-	80	-	80
COMPAÑÍA INTERNACIONAL DE SEGUROS, S.A	222,211	14,347	14,347	-	-	-	-	-	-	2,387	2,387	-
GENERAL DE SEGUROS, S.A.	54,328	46,098	46,098	-	-	-	-	-	-	315	232	83
MAPFRE PANAMÁ, S.A	151,725	30,411	-	30,411	-	-	-	-	-	-	-	-
MERCANTIL PANAMÁ SEGUROS, S.A	738	-	-	-	-	-	-	-	-	354	245	109
MULTIBANK SEGUROS, S.A	40,182	7,059	6,734	314	11	-	-	-	-	177	133	44
NACIONAL DE SEGUROS DE PANAMÁ Y CENTROAMÉRICA	4,222	2,207	1,002	1,205	-	-	-	-	-	-	-	-
ÓPTIMA COMPAÑÍA DE SEGUROS, S.A.	18,179	2,553	1,754	691	108	-	-	-	-	530	305	225
PAN AMERICAN LIFE INSURANCE DE PANAMÁ, S.A	-	-	-	-	-	-	-	-	-	-	-	-
SAGICOR PANAMÁ, S.A	-	-	-	-	-	-	-	-	-	-	-	-
SEGUROS FEDPA, S.A	139,188	2,335	2,335	-	-	-	-	-	-	329	102	227
SEGUROS SURAMERICANA, S.A	225,180	82,970	70,486	12,484	-	-	-	-	-	-	-	-
VIVIR COMPAÑÍA DE SEGUROS, SA.	-	-	-	-	-	-	-	-	-	-	-	-
WORLDWIDE MEDICAL ASSURANCE, LTD	-	-	-	-	-	-	-	-	-	-	-	-
SUB-TOTAL	1,505,429	415,353	312,451	102,515	387	24	-	-	-	26,536	20,112	6,424



SUPERINTENDENCIA DE SEGUROS Y REASEGUROS DE PANAMA
POBLACION-UNIDADES ASEGURADA DE SEGURO DIRECTO RIESGO LOCAL
AL 30 DE ABRIL DE 2019

RAMOS DE SEGUROS	RAMOS GENERALES											
	TOTAL GENERALES	Incendio y Líneas Aliadas	Residencial	Comercial	Industrial	Vida Industrial	Anualidades	Rentas Vitalicias	Pérdida de Ingresos	Multiriesgo	Residencial	Comercial e Industrial
BUPA PANAMÁ, S.A.	-	-	-	-	-	-	-	-	-	-	-	-
LA FLORESTA DE SEGUROS Y VIDA, S.A	10,305	1,769	1,671	98	-	-	-	-	-	-	-	-
LA REGIONAL DE SEGUROS, S.A	67,611	692	557	131	4	-	-	-	-	396	180	216
SUB-TOTAL	77,916	2,461	2,228	229	4	-	-	-	-	396	180	216
TOTAL	1,583,345	417,814	314,679	102,744	391	24	-	-	-	26,932	20,292	6,640



SUPERINTENDENCIA DE SEGUROS Y REASEGUROS DE PANAMA
POBLACION-UNIDADES ASEGURADA DE SEGURO DIRECTO RIESGO LOCAL
AL 30 DE ABRIL DE 2019

RAMOS DE SEGUROS	RAMOS GENERALES														
	Transporte de Carga	Terrestre	Marítimo	Aéreo	Casco	Marítimo	Aéreo	Automóvil	Ramos Técnicos	TRC TRM	Equipo Electrónico	Caldera y Maquinaria	Rotura de Maquinaria	Equipo Pesado	Vidrios
ACERTA SEGUROS	87	67	11	9	37	16	21	15,869	220	2	74	-	83	58	3
ALIADO SEGUROS	91	91	-	-	26	14	12	5,234	546	99	161	-	74	212	-
ASEGURADORA ANCON, S.A	358	344	12	2	111	65	46	75,192	589	81	132	-	124	249	3
ASEGURADORA GLOBAL, S.A	-	-	-	-	-	-	-	13,251	-	-	-	-	-	-	-
ASSA COMPAÑÍA DE SEGUROS, S.A	13,165	2,222	10,943	-	813	681	132	171,721	4,041	119	2,912	832	178	-	-
BANESCO SEGUROS, S.A.	136	136	-	-	15	15	-	7,503	930	136	63	-	110	621	-
CHUBB SEGUROS PANAMA, S.A.	75	-	75	-	-	-	-	-	112	112	-	-	-	-	-
COMPAÑÍA INTERNACIONAL DE SEGUROS, S.A	18,310	18,310	-	-	257	201	56	160,435	1,718	759	281	-	107	571	-
GENERAL DE SEGUROS, S.A.	31	14	17	-	3	2	1	6,636	448	41	172	2	152	80	1
MAPFRE PANAMÁ, S.A	1,591	1,591	-	-	71	37	34	109,731	2,069	136	332	-	455	1,146	-
MERCANTIL PANAMÁ SEGUROS, S.A	-	-	-	-	-	-	-	255	-	-	-	-	-	-	-
MULTIBANK SEGUROS, S.A	19	19	-	-	21	7	14	14,986	173	74	19	-	34	46	-
NACIONAL DE SEGUROS DE PANAMÁ Y CENTROAMÉRICA	33	14	19	-	6	4	2	1	161	98	17	-	23	23	-
ÓPTIMA COMPAÑÍA DE SEGUROS, S.A.	332	132	147	53	92	83	9	8,169	700	362	109	-	90	139	-
PAN AMERICAN LIFE INSURANCE DE PANAMÁ, S.A	-	-	-	-	-	-	-	-	-	-	-	-	-	-	-
SAGICOR PANAMÁ, S.A	-	-	-	-	-	-	-	-	-	-	-	-	-	-	-
SEGUROS FEDPA, S.A	423	423	-	-	1	1	-	135,520	133	1	37	-	27	68	-
SEGUROS SURAMERICANA, S.A	1,110	1,110	-	-	5	5	-	131,980	1,500	197	475	-	274	551	3
VIVIR COMPAÑÍA DE SEGUROS, SA.	-	-	-	-	-	-	-	-	-	-	-	-	-	-	-
WORLDWIDE MEDICAL ASSURANCE, LTD	-	-	-	-	-	-	-	-	-	-	-	-	-	-	-
SUB-TOTAL	35,761	24,473	11,224	64	1,458	1,131	327	856,483	13,340	2,217	4,784	834	1,731	3,764	10



SUPERINTENDENCIA DE SEGUROS Y REASEGUROS DE PANAMA
POBLACION-UNIDADES ASEGURADA DE SEGURO DIRECTO RIESGO LOCAL
AL 30 DE ABRIL DE 2019

RAMOS DE SEGUROS	RAMOS GENERALES														
	Transporte de Carga	Terrestre	Marítimo	Aéreo	Casco	Marítimo	Aéreo	Automóvil	Ramos Técnicos	TRC TRM	Equipo Electrónico	Caldera y Maquinaria	Rotura de Maquinaria	Equipo Pesado	Vidrios
BUPA PANAMÁ, S.A.	-	-	-	-	-	-	-	-	-	-	-	-	-	-	-
LA FLORESTA DE SEGUROS Y VIDA, S.A	584	584	-	-	-	-	-	2,938	220	80	42	-	-	98	-
LA REGIONAL DE SEGUROS, S.A	58	47	11	-	42	25	17	65,470	78	31	12	-	2	33	-
SUB-TOTAL	642	631	11	-	42	25	17	68,408	298	111	54	-	2	131	-
TOTAL	36,403	25,104	11,235	64	1,500	1,156	344	924,891	13,638	2,328	4,838	834	1,733	3,895	10



SUPERINTENDENCIA DE SEGUROS Y REASEGUROS DE PANAMA
POBLACION-UNIDADES ASEGURADA DE SEGURO DIRECTO RIESGO LOCAL
AL 30 DE ABRIL DE 2019

RAMOS DE SEGUROS	RAMOS GENERALES									
	Riesgos Diversos	Responsabilidad Civil	Robo	Fidelidad y DDD	BBB	Otros	Titulos de Propiedad	Fianzas	Oferta y Cumplimiento	Otras
ACERTA SEGUROS	760	576	50	68	1	65	-	588	450	138
ALIADO SEGUROS	653	420	2	2	-	229	-	2,216	739	1,477
ASEGURADORA ANCON, S.A	1,267	875	165	-	-	227	-	1,711	593	1,118
ASEGURADORA GLOBAL, S.A	44,722	-	-	-	-	44,722	-	820	159	661
ASSA COMPAÑÍA DE SEGUROS, S.A	12,085	6,580	2,946	344	22	2,193	-	22,866	1,898	20,968
BANESCO SEGUROS, S.A.	739	558	39	46	-	96	-	423	-	423
CHUBB SEGUROS PANAMA, S.A.	382	382	-	-	-	-	-	281	-	281
COMPAÑÍA INTERNACIONAL DE SEGUROS, S.A	3,290	2,569	202	157	-	362	-	21,467	15,736	5,731
GENERAL DE SEGUROS, S.A.	298	218	21	32	1	26	40	459	459	-
MAPFRE PANAMÁ, S.A	4,540	1,673	188	104	4	2,571	-	3,312	3,304	8
MERCANTIL PANAMÁ SEGUROS, S.A	84	32	-	-	-	52	-	45	-	45
MULTIBANK SEGUROS, S.A	17,634	102	15	6	2	17,509	-	113	80	33
NACIONAL DE SEGUROS DE PANAMÁ Y CENTROAMÉRICA	622	428	94	51	1	48	-	1,192	1,192	-
ÓPTIMA COMPAÑÍA DE SEGUROS, S.A.	1,399	1,128	129	1	-	141	-	4,404	2,042	2,362
PAN AMERICAN LIFE INSURANCE DE PANAMÁ, S.A	-	-	-	-	-	-	-	-	-	-
SAGICOR PANAMÁ, S.A	-	-	-	-	-	-	-	-	-	-
SEGUROS FEDPA, S.A	315	232	9	74	-	-	-	132	32	100
SEGUROS SURAMERICANA, S.A	4,149	2,778	466	253	-	652	-	3,466	-	3,466
VIVIR COMPAÑÍA DE SEGUROS, SA.	-	-	-	-	-	-	-	-	-	-
WORLDWIDE MEDICAL ASSURANCE, LTD	-	-	-	-	-	-	-	-	-	-
SUB-TOTAL	92,939	18,551	4,326	1,138	31	68,893	40	63,495	26,684	36,811



SUPERINTENDENCIA DE SEGUROS Y REASEGUROS DE PANAMA
POBLACION-UNIDADES ASEGURADA DE SEGURO DIRECTO RIESGO LOCAL
AL 30 DE ABRIL DE 2019

RAMOS DE SEGUROS	RAMOS GENERALES									
	Riesgos Diversos	Responsabilidad Civil	Robo	Fidelidad y DDD	BBB	Otros	Titulos de Propiedad	Fianzas	Oferta y Cumplimiento	Otras
BUPA PANAMÁ, S.A.	-	-	-	-	-	-	-	-	-	-
LA FLORESTA DE SEGUROS Y VIDA, S.A	1,392	960	-	-	-	432	-	3,402	-	3,402
LA REGIONAL DE SEGUROS, S.A	230	164	7	4	-	55	-	645	447	198
SUB-TOTAL	1,622	1,124	7	4	-	487	-	4,047	447	3,600
TOTAL	94,561	19,675	4,333	1,142	31	69,380	40	67,542	27,131	40,411



SUPERINTENDENCIA DE SEGUROS Y REASEGUROS DE PANAMA
POLIZAS VIGENTES DE SEGURO DIRECTO RIESGO LOCAL
AL 30 DE ABRIL DE 2019

RAMOS DE SEGUROS	GRAN TOTAL	RAMOS VIDA											
		TOTAL VIDA	Vida Individual	Primer año	Renovación	Accidentes Personales	Individual	Grupo	Invalidez	Salud	Individual	Grupo	Colectivos de Vida
ACERTA SEGUROS	19,031	1,580	892	284	608	196	44	152	-	465	451	14	27
ALIADO SEGUROS	7,920	439	-	-	-	278	64	214	-	-	-	-	161
ASEGURADORA ANCON, S.A	80,848	7,394	2,076	454	1,622	645	484	161	-	4,434	4,263	171	239
ASEGURADORA GLOBAL, S.A	49,874	11,681	8,094	8,094	-	3,584	3,584	-	-	-	-	-	3
ASSA COMPAÑÍA DE SEGUROS, S.A	372,502	100,146	74,412	22,093	52,319	11,519	8,033	3,486	-	12,124	11,605	519	2,091
BANESCO SEGUROS, S.A.	16,424	6,202	5,727	5,247	480	452	255	197	-	1	-	1	22
CHUBB SEGUROS PANAMA, S.A.	719	4	-	-	-	2	-	2	-	-	-	-	2
COMPAÑÍA INTERNACIONAL DE SEGUROS, S.A	273,273	69,197	32,290	3,451	28,839	4,785	2,820	1,965	-	31,258	29,608	1,650	864
GENERAL DE SEGUROS, S.A.	100,419	47,928	-	-	-	82	82	-	-	-	-	-	47,846
MAPFRE PANAMÁ, S.A	149,220	46,682	27,434	4,103	23,331	1,138	1,000	138	-	17,936	15,865	2,071	174
MERCANTIL PANAMÁ SEGUROS, S.A	1,208	470	395	102	293	9	9	-	-	66	66	-	-
MULTIBANK SEGUROS, S.A	31,809	9,425	938	269	669	8,477	8,475	2	-	-	-	-	10
NACIONAL DE SEGUROS DE PANAMÁ Y CENTROAMÉRICA	4,990	768	452	173	279	164	158	6	-	-	-	-	152
ÓPTIMA COMPAÑÍA DE SEGUROS, S.A.	19,230	4,462	321	321	-	828	485	343	-	-	-	-	3,313
PAN AMERICAN LIFE INSURANCE DE PANAMÁ, S.A	41,579	41,579	21,292	8,429	12,863	9,752	9,369	383	-	9,515	7,560	1,955	1,020
SAGICOR PANAMÁ, S.A	2,317	2,317	1,189	849	340	53	-	53	-	1,048	999	49	27
SEGUROS FEDPA, S.A	173,677	37,285	236	230	6	36,248	35,733	515	-	1	-	1	800
SEGUROS SURAMERICANA, S.A	352,742	145,935	72,611	18,495	54,116	71,275	35,909	35,366	-	66	66	-	1,983
VIVIR COMPAÑÍA DE SEGUROS, SA.	7,968	7,968	-	-	-	2	-	2	-	7,901	7,732	169	65
WORLDWIDE MEDICAL ASSURANCE, LTD	9,227	9,227	2,680	1,213	1,467	742	-	742	-	5,473	4,024	1,449	332
SUB-TOTAL	1,714,977	550,689	251,039	73,807	177,232	150,231	106,504	43,727	-	90,288	82,239	8,049	59,131



SUPERINTENDENCIA DE SEGUROS Y REASEGUROS DE PANAMA
POLIZAS VIGENTES DE SEGURO DIRECTO RIESGO LOCAL
AL 30 DE ABRIL DE 2019

RAMOS DE SEGUROS	GRAN TOTAL	RAMOS VIDA												
		TOTAL VIDA	Vida Individual	Primer año	Renovación	Accidentes Personales	Individual	Grupo	Invalidez	Salud	Individual	Grupo	Colectivos de Vida	
BUPA PANAMÁ, S.A.	952	952	-	-	-	-	-	-	-	-	952	681	271	-
LA FLORESTA DE SEGUROS Y VIDA, S.A	12,423	2,732	391	128	263	371	176	195	-	1,734	1,029	705	236	
LA REGIONAL DE SEGUROS, S.A	67,681	1,367	1,183	504	679	133	110	23	-	49	49	-	2	
SUB-TOTAL	81,056	5,051	1,574	632	942	504	286	218	-	2,735	1,759	976	238	
TOTAL	1,796,033	555,740	252,613	74,439	178,174	150,735	106,790	43,945	-	93,023	83,998	9,025	59,369	



SUPERINTENDENCIA DE SEGUROS Y REASEGUROS DE PANAMA
POLIZAS VIGENTES DE SEGURO DIRECTO RIESGO LOCAL
AL 30 DE ABRIL DE 2019

RAMOS DE SEGUROS	RAMOS GENERALES											
	TOTAL GENERALES	Incendio y Líneas Aliadas	Residencial	Comercial	Industrial	Vida Industrial	Anualidades	Rentas Vitalicias	Pérdida de Ingresos	Multirisgo	Residencial	Comercial e Industrial
ACERTA SEGUROS	17,451	1,424	1,003	420	1	24	-	-	-	565	496	69
ALIADO SEGUROS	7,481	707	381	322	4	-	-	-	-	221	133	88
ASEGURADORA ANCON, S.A	73,454	4,620	3,095	1,334	191	-	-	-	-	1,455	805	650
ASEGURADORA GLOBAL, S.A	38,193	24,009	23,523	486	-	-	-	-	-	-	-	-
ASSA COMPAÑÍA DE SEGUROS, S.A	272,356	63,276	48,661	14,615	-	-	-	-	-	17,714	14,137	3,577
BANESCO SEGUROS, S.A.	10,222	1,983	-	1,983	-	-	-	-	-	931	549	382
CHUBB SEGUROS PANAMA, S.A.	715	48	-	48	-	-	-	-	-	44	-	44
COMPAÑÍA INTERNACIONAL DE SEGUROS, S.A	204,076	14,347	14,347	-	-	-	-	-	-	2,387	2,387	-
GENERAL DE SEGUROS, S.A.	52,491	44,993	44,993	-	-	-	-	-	-	312	232	80
MAPFRE PANAMÁ, S.A	102,538	13,402	-	13,402	-	-	-	-	-	-	-	-
MERCANTIL PANAMÁ SEGUROS, S.A	738	-	-	-	-	-	-	-	-	354	245	109
MULTIBANK SEGUROS, S.A	22,384	7,059	6,734	314	11	-	-	-	-	177	133	44
NACIONAL DE SEGUROS DE PANAMÁ Y CENTROAMÉRICA	4,222	2,207	1,002	1,205	-	-	-	-	-	-	-	-
ÓPTIMA COMPAÑÍA DE SEGUROS, S.A.	14,768	2,553	1,754	691	108	-	-	-	-	530	305	225
PAN AMERICAN LIFE INSURANCE DE PANAMÁ, S.A	-	-	-	-	-	-	-	-	-	-	-	-
SAGICOR PANAMÁ, S.A	-	-	-	-	-	-	-	-	-	-	-	-
SEGUROS FEDPA, S.A	136,392	2,211	2,211	-	-	-	-	-	-	328	102	226
SEGUROS SURAMERICANA, S.A	206,807	65,781	53,297	12,484	-	-	-	-	-	-	-	-
VIVIR COMPAÑÍA DE SEGUROS, SA.	-	-	-	-	-	-	-	-	-	-	-	-
WORLDWIDE MEDICAL ASSURANCE, LTD	-	-	-	-	-	-	-	-	-	-	-	-
SUB-TOTAL	1,164,288	248,620	201,001	47,304	315	24	-	-	-	25,018	19,524	5,494



SUPERINTENDENCIA DE SEGUROS Y REASEGUROS DE PANAMA
POLIZAS VIGENTES DE SEGURO DIRECTO RIESGO LOCAL
AL 30 DE ABRIL DE 2019

RAMOS DE SEGUROS	RAMOS GENERALES											
	TOTAL GENERALES	Incendio y Líneas Aliadas	Residencial	Comercial	Industrial	Vida Industrial	Anualidades	Rentas Vitalicias	Pérdida de Ingresos	Multiriesgo	Residencial	Comercial e Industrial
BUPA PANAMÁ, S.A.	-	-	-	-	-	-	-	-	-	-	-	-
LA FLORESTA DE SEGUROS Y VIDA, S.A	9,691	1,692	1,594	98	-	-	-	-	-	-	-	-
LA REGIONAL DE SEGUROS, S.A	66,314	692	557	131	4	-	-	-	-	396	180	216
SUB-TOTAL	76,005	2,384	2,151	229	4	-	-	-	-	396	180	216
TOTAL	1,240,293	251,004	203,152	47,533	319	24	-	-	-	25,414	19,704	5,710



SUPERINTENDENCIA DE SEGUROS Y REASEGUROS DE PANAMA
POLIZAS VIGENTES DE SEGURO DIRECTO RIESGO LOCAL
AL 30 DE ABRIL DE 2019

RAMOS DE SEGUROS	RAMOS GENERALES														
	Transporte de Carga	Terrestre	Marítimo	Aéreo	Casco	Marítimo	Aéreo	Automóvil	Ramos Técnicos	TRC TRM	Equipo Electrónico	Caldera y Maquinaria	Rotura de Maquinaria	Equipo Pesado	Vidrios
ACERTA SEGUROS	87	67	11	9	37	16	21	13,746	220	2	74	-	83	58	3
ALIADO SEGUROS	91	91	-	-	16	13	3	4,183	312	99	53	-	55	105	-
ASEGURADORA ANCON, S.A	328	314	12	2	99	62	37	63,590	447	71	113	-	85	175	3
ASEGURADORA GLOBAL, S.A	-	-	-	-	-	-	-	13,251	-	-	-	-	-	-	-
ASSA COMPAÑÍA DE SEGUROS, S.A	9,320	2,222	7,098	-	365	342	23	145,257	3,197	97	2,098	829	173	-	-
BANESCO SEGUROS, S.A.	136	136	-	-	6	6	-	5,625	390	122	49	-	49	170	-
CHUBB SEGUROS PANAMA, S.A.	28	-	28	-	-	-	-	-	46	46	-	-	-	-	-
COMPAÑÍA INTERNACIONAL DE SEGUROS, S.A	18,310	18,310	-	-	257	201	56	142,300	1,718	759	281	-	107	571	-
GENERAL DE SEGUROS, S.A.	31	14	17	-	3	2	1	6,080	283	41	71	1	92	77	1
MAPFRE PANAMÁ, S.A	1,087	1,087	-	-	57	36	21	79,784	799	111	194	-	103	391	-
MERCANTIL PANAMÁ SEGUROS, S.A	-	-	-	-	-	-	-	255	-	-	-	-	-	-	-
MULTIBANK SEGUROS, S.A	19	19	-	-	21	7	14	14,687	173	74	19	-	34	46	-
NACIONAL DE SEGUROS DE PANAMÁ Y CENTROAMÉRICA	33	14	19	-	6	4	2	1	161	98	17	-	23	23	-
ÓPTIMA COMPAÑÍA DE SEGUROS, S.A.	332	132	147	53	92	83	9	4,758	700	362	109	-	90	139	-
PAN AMERICAN LIFE INSURANCE DE PANAMÁ, S.A	-	-	-	-	-	-	-	-	-	-	-	-	-	-	-
SAGICOR PANAMÁ, S.A	-	-	-	-	-	-	-	-	-	-	-	-	-	-	-
SEGUROS FEDPA, S.A	383	383	-	-	1	1	-	132,936	113	1	32	-	22	58	-
SEGUROS SURAMERICANA, S.A	1,110	1,110	-	-	5	5	-	130,927	1,388	86	475	-	274	551	2
VIVIR COMPAÑÍA DE SEGUROS, SA.	-	-	-	-	-	-	-	-	-	-	-	-	-	-	-
WORLDWIDE MEDICAL ASSURANCE, LTD	-	-	-	-	-	-	-	-	-	-	-	-	-	-	-
SUB-TOTAL	31,295	23,899	7,332	64	965	778	187	757,380	9,947	1,969	3,585	830	1,190	2,364	9



SUPERINTENDENCIA DE SEGUROS Y REASEGUROS DE PANAMA
POLIZAS VIGENTES DE SEGURO DIRECTO RIESGO LOCAL
AL 30 DE ABRIL DE 2019

RAMOS DE SEGUROS	RAMOS GENERALES														
	Transporte de Carga	Terrestre	Marítimo	Aéreo	Casco	Marítimo	Aéreo	Automóvil	Ramos Técnicos	TRC TRM	Equipo Electrónico	Caldera y Maquinaria	Rotura de Maquinaria	Equipo Pesado	Vidrios
BUPA PANAMÁ, S.A.	-	-	-	-	-	-	-	-	-	-	-	-	-	-	-
LA FLORESTA DE SEGUROS Y VIDA, S.A	584	584	-	-	-	-	-	2,461	218	80	41	-	-	97	-
LA REGIONAL DE SEGUROS, S.A	58	47	11	-	38	25	13	64,177	78	31	12	-	2	33	-
SUB-TOTAL	642	631	11	-	38	25	13	66,638	296	111	53	-	2	130	-
TOTAL	31,937	24,530	7,343	64	1,003	803	200	824,018	10,243	2,080	3,638	830	1,192	2,494	9



SUPERINTENDENCIA DE SEGUROS Y REASEGUROS DE PANAMA
POLIZAS VIGENTES DE SEGURO DIRECTO RIESGO LOCAL
AL 30 DE ABRIL DE 2019

RAMOS DE SEGUROS	RAMOS GENERALES									
	Riesgos Diversos	Responsabilidad Civil	Robo	Fidelidad y DDD	BBB	Otros	Títulos de Propiedad	Fianzas	Oferta y Cumplimiento	Otras
ACERTA SEGUROS	760	576	50	68	1	65	-	588	450	138
ALIADO SEGUROS	489	336	2	2	-	149	-	1,462	450	1,012
ASEGURADORA ANCON, S.A	1,204	840	150	-	-	214	-	1,711	593	1,118
ASEGURADORA GLOBAL, S.A	113	-	-	-	-	113	-	820	159	661
ASSA COMPAÑÍA DE SEGUROS, S.A	10,843	5,928	2,392	341	22	2,160	-	22,384	1,771	20,613
BANESCO SEGUROS, S.A.	728	550	38	44	-	96	-	423	-	423
CHUBB SEGUROS PANAMA, S.A.	268	268	-	-	-	-	-	281	-	281
COMPAÑÍA INTERNACIONAL DE SEGUROS, S.A	3,290	2,569	202	157	-	362	-	21,467	15,736	5,731
GENERAL DE SEGUROS, S.A.	290	215	21	30	1	23	40	459	459	-
MAPFRE PANAMÁ, S.A	4,098	1,377	180	104	4	2,433	-	3,311	3,304	7
MERCANTIL PANAMÁ SEGUROS, S.A	84	32	-	-	-	52	-	45	-	45
MULTIBANK SEGUROS, S.A	135	102	15	6	2	10	-	113	80	33
NACIONAL DE SEGUROS DE PANAMÁ Y CENTROAMÉRICA	622	428	94	51	1	48	-	1,192	1,192	-
ÓPTIMA COMPAÑÍA DE SEGUROS, S.A.	1,399	1,128	129	1	-	141	-	4,404	2,042	2,362
PAN AMERICAN LIFE INSURANCE DE PANAMÁ, S.A	-	-	-	-	-	-	-	-	-	-
SAGICOR PANAMÁ, S.A	-	-	-	-	-	-	-	-	-	-
SEGUROS FEDPA, S.A	288	210	9	69	-	-	-	132	32	100
SEGUROS SURAMERICANA, S.A	4,130	2,778	466	253	-	633	-	3,466	-	3,466
VIVIR COMPAÑÍA DE SEGUROS, SA.	-	-	-	-	-	-	-	-	-	-
WORLDWIDE MEDICAL ASSURANCE, LTD	-	-	-	-	-	-	-	-	-	-
SUB-TOTAL	28,741	17,337	3,748	1,126	31	6,499	40	62,258	26,268	35,990



SUPERINTENDENCIA DE SEGUROS Y REASEGUROS DE PANAMA
POLIZAS VIGENTES DE SEGURO DIRECTO RIESGO LOCAL
AL 30 DE ABRIL DE 2019

RAMOS DE SEGUROS	RAMOS GENERALES									
	Riesgos Diversos	Responsabilidad Civil	Robo	Fidelidad y DDD	BBB	Otros	Titulos de Propiedad	Fianzas	Oferta y Cumplimiento	Otras
BUPA PANAMÁ, S.A.	-	-	-	-	-	-	-	-	-	-
LA FLORESTA DE SEGUROS Y VIDA, S.A	1,345	913	-	-	-	432	-	3,391	-	3,391
LA REGIONAL DE SEGUROS, S.A	230	164	7	4	-	55	-	645	447	198
SUB-TOTAL	1,575	1,077	7	4	-	487	-	4,036	447	3,589
TOTAL	30,316	18,414	3,755	1,130	31	6,986	40	66,294	26,715	39,579



SUPERINTENDENCIA DE SEGUROS Y REASEGUROS DE PANAMA

PRIMAS SUSCRITAS DE SEGURO DIRECTO RIESGO LOCAL

AL 30 DE ABRIL DE 2019

RAMOS DE SEGUROS	GRAN TOTAL	RAMOS VIDA											
		TOTAL VIDA	Vida Individual	Primer año	Renovación	Accidentes Personales	Individual	Grupo	Invalidez	Salud	Individual	Grupo	Colectivos de Vida
ACERTA SEGUROS	8,010,629.96	1,660,759.16	322,512.67	22,590.93	299,921.74	64,193.14	14,116.96	50,076.18	-	1,198,385.88	266,717.33	931,668.55	75,667.47
ALIADO SEGUROS	5,351,431.53	524,475.21	-	-	-	107,483.09	3,476.77	104,006.32	-	-	-	-	416,992.12
ASEGURADORA ANCON, S.A	17,535,370.90	6,130,633.49	249,311.54	44,991.82	204,319.72	535,100.64	215,589.99	319,510.65	-	4,756,911.23	3,828,996.37	927,914.86	589,310.08
ASEGURADORA GLOBAL, S.A	10,296,946.13	5,532,850.64	246,856.53	246,856.53	-	285,081.94	285,081.94	-	-	-	-	-	5,000,912.17
ASSA COMPAÑÍA DE SEGUROS, S.A	135,377,839.95	60,488,952.95	17,253,600.98	1,913,348.90	15,340,252.08	1,541,084.09	280,166.29	1,260,917.80	-	21,004,651.01	10,169,977.28	10,834,673.73	20,689,616.87
BANESCO SEGUROS, S.A.	6,684,488.57	3,618,794.82	410,717.14	108,928.91	301,788.23	22,296.86	9,134.98	13,161.88	-	-	-	-	3,185,780.82
CHUBB SEGUROS PANAMA, S.A.	2,965,213.95	748,619.56	-	-	-	747,876.92	-	747,876.92	-	-	-	-	742.64
COMPAÑÍA INTERNACIONAL DE SEGUROS, S.A	75,410,226.11	37,442,832.20	9,142,674.98	1,490,971.40	7,651,703.58	1,737,634.04	165,726.08	1,571,907.96	-	16,283,690.90	9,945,855.48	6,337,835.42	10,278,832.28
GENERAL DE SEGUROS, S.A.	16,755,400.60	8,978,353.08	-	-	-	2,241.99	2,241.99	-	-	-	-	-	8,976,111.09
MAPFRE PANAMÁ, S.A	76,385,914.89	36,414,043.34	7,604,199.78	852,877.42	6,751,322.36	978,916.98	332,642.34	646,274.64	-	21,962,289.06	9,206,926.24	12,755,362.82	5,868,637.52
MERCANTIL PANAMÁ SEGUROS, S.A	1,320,210.35	206,430.34	114,208.67	36,851.57	77,357.10	374.10	374.10	-	-	91,797.57	91,797.57	-	50.00
MULTIBANK SEGUROS, S.A	8,278,352.12	3,033,584.52	124,606.31	40,822.74	83,783.57	454,068.18	453,585.69	482.49	-	-	-	-	2,454,910.03
NACIONAL DE SEGUROS DE PANAMÁ Y CENTROAMÉRICA	7,066,677.49	513,564.67	88,099.41	13,496.26	74,603.15	54,886.10	44,023.00	10,863.10	-	-	-	-	370,579.16
ÓPTIMA COMPAÑÍA DE SEGUROS, S.A.	7,351,999.18	2,427,997.71	44,066.83	44,066.83	-	342,070.22	17,156.56	324,913.66	-	-	-	-	2,041,860.66
PAN AMERICAN LIFE INSURANCE DE PANAMÁ, S.A	44,343,704.67	44,343,704.67	10,586,150.35	1,996,457.50	8,589,692.85	938,094.65	497,479.99	440,614.66	-	27,246,485.00	6,032,425.33	21,214,059.67	5,572,974.67
SAGICOR PANAMÁ, S.A	1,394,072.89	1,394,072.89	183,608.83	36,721.75	146,887.08	96,981.85	-	96,981.85	-	1,020,417.35	758,485.58	261,931.77	93,064.86
SEGUROS FEDPA, S.A	14,274,547.13	2,562,365.28	18,354.44	17,702.83	651.61	1,141,565.68	543,760.04	597,805.64	-	18,815.54	-	18,815.54	1,383,629.62
SEGUROS SURAMERICANA, S.A	48,367,394.33	17,577,476.19	7,559,754.96	1,318,254.95	6,241,500.01	2,132,443.12	1,995,566.76	136,876.36	-	146,900.52	146,900.52	-	7,738,377.59
VIVIR COMPAÑÍA DE SEGUROS, SA.	3,156,645.45	3,156,645.45	-	-	-	914.44	-	914.44	-	3,070,930.33	2,423,764.10	647,166.23	84,800.68
WORLDWIDE MEDICAL ASSURANCE, LTD	7,977,528.85	7,977,528.85	999,829.11	388,025.13	611,803.98	151.90	-	151.90	-	6,893,849.49	4,832,589.52	2,061,259.97	83,698.35
SUB-TOTAL	\$498,304,595.05	\$244,733,685.02	\$54,948,552.53	\$8,572,965.47	\$46,375,587.06	\$11,183,459.93	\$4,860,123.48	\$6,323,336.45	\$0.00	\$103,695,123.88	\$47,704,435.32	\$55,990,688.56	\$74,906,548.68



SUPERINTENDENCIA DE SEGUROS Y REASEGUROS DE PANAMA

PRIMAS SUSCRITAS DE SEGURO DIRECTO RIESGO LOCAL

AL 30 DE ABRIL DE 2019

RAMOS DE SEGUROS	GRAN TOTAL	RAMOS VIDA											
		TOTAL VIDA	Vida Individual	Primer año	Renovación	Accidentes Personales	Individual	Grupo	Invalidez	Salud	Individual	Grupo	Colectivos de Vida
BUPA PANAMÁ, S.A.	1,576,855.53	1,576,855.53	-	-	-	-	-	-	-	1,576,855.53	1,170,056.94	406,798.59	-
LA FLORESTA DE SEGUROS Y VIDA, S.A	1,964,153.10	480,709.70	1,376.50	(6,327.20)	7,703.70	269,178.00	6,439.30	262,738.70	-	225,518.10	190,484.30	35,033.80	(15,362.90)
LA REGIONAL DE SEGUROS, S.A	4,565,236.24	235,432.63	126,874.70	28,322.64	98,552.06	35,619.82	11,212.27	24,407.55	-	15,315.14	15,315.14	-	57,622.97
SUB-TOTAL	8,106,244.87	2,292,997.86	128,251.20	21,995.44	106,255.76	304,797.82	17,651.57	287,146.25	-	1,817,688.77	1,375,856.38	441,832.39	42,260.07
TOTAL	\$506,410,839.92	\$247,026,682.88	\$55,076,803.73	\$8,594,960.91	\$46,481,842.82	\$11,488,257.75	\$4,877,775.05	\$6,610,482.70	\$0.00	\$105,512,812.65	\$49,080,291.70	\$56,432,520.95	\$74,948,808.75



SUPERINTENDENCIA DE SEGUROS Y REASEGUROS DE PANAMA
PRIMAS SUSCRITAS DE SEGURO DIRECTO RIESGO LOCAL
AL 30 DE ABRIL DE 2019

RAMOS DE SEGUROS	RAMOS GENERALES											
	TOTAL GENERALES	Incendio y Líneas Aliadas	Residencial	Comercial	Industrial	Vida Industrial	Anualidades	Rentas Vitalicias	Pérdida de Ingresos	Multiriesgo	Residencial	Comercial e Industrial
ACERTA SEGUROS	6,349,870.80	204,671.43	71,054.82	160,496.61	(26,880.00)	-	-	-	-	64,256.98	39,835.50	24,421.48
ALIADO SEGUROS	4,826,956.32	596,932.43	61,578.61	532,353.19	3,000.63	-	-	-	-	30,496.45	16,899.06	13,597.39
ASEGURADORA ANCON, S.A	11,404,737.41	1,057,828.18	286,212.99	532,671.73	238,943.46	-	-	-	-	165,056.67	38,954.91	126,101.76
ASEGURADORA GLOBAL, S.A	4,764,095.49	935,859.36	903,317.71	32,541.65	-	-	-	-	-	-	-	-
ASSA COMPAÑÍA DE SEGUROS, S.A	74,888,887.00	25,091,688.46	5,065,719.82	20,025,968.64	-	-	-	-	-	1,517,686.99	973,240.89	544,446.10
BANESCO SEGUROS, S.A.	3,065,693.75	444,875.75	-	444,875.75	-	-	-	-	-	326,271.41	55,830.95	270,440.46
CHUBB SEGUROS PANAMA, S.A.	2,216,594.39	958,570.74	-	958,570.74	-	-	-	-	-	11,299.00	-	11,299.00
COMPAÑÍA INTERNACIONAL DE SEGUROS, S.A	37,967,393.91	7,262,591.01	7,262,591.01	-	-	-	-	-	-	174,353.34	174,353.34	-
GENERAL DE SEGUROS, S.A.	7,777,047.52	1,648,633.13	1,648,633.13	-	-	-	-	-	-	20,862.75	15,157.17	5,705.58
MAPFRE PANAMÁ, S.A	39,971,871.55	3,012,108.12	-	3,012,108.12	-	-	-	-	-	-	-	-
MERCANTIL PANAMÁ SEGUROS, S.A	1,113,780.01	-	-	-	-	-	-	-	-	63,847.77	28,137.28	35,710.49
MULTIBANK SEGUROS, S.A	5,244,767.60	399,516.08	245,093.39	148,745.03	5,677.66	-	-	-	-	12,938.97	7,232.39	5,706.58
NACIONAL DE SEGUROS DE PANAMÁ Y CENTROAMÉRICA	6,553,112.82	1,862,918.16	356,835.83	1,506,082.33	-	-	-	-	-	-	-	-
ÓPTIMA COMPAÑÍA DE SEGUROS, S.A.	4,924,001.47	636,353.36	219,194.65	348,531.08	68,627.63	-	-	-	-	46,814.37	18,853.92	27,960.45
PAN AMERICAN LIFE INSURANCE DE PANAMÁ, S.A	-	-	-	-	-	-	-	-	-	-	-	-
SAGICOR PANAMÁ, S.A	-	-	-	-	-	-	-	-	-	-	-	-
SEGUROS FEDPA, S.A	11,712,181.85	144,460.37	144,460.37	-	-	-	-	-	-	39,179.65	3,407.58	35,772.07
SEGUROS SURAMERICANA, S.A	30,789,918.14	4,742,897.49	4,102,562.32	640,335.17	-	-	-	-	-	-	-	-
VIVIR COMPAÑÍA DE SEGUROS, SA.	-	-	-	-	-	-	-	-	-	-	-	-
WORLDWIDE MEDICAL ASSURANCE, LTD	-	-	-	-	-	-	-	-	-	-	-	-
SUB-TOTAL	\$253,570,910.03	\$48,999,904.07	\$20,367,254.65	\$28,343,280.04	\$289,369.38	\$0.00	\$0.00	\$0.00	\$0.00	\$2,473,064.35	\$1,371,902.99	\$1,101,161.36



SUPERINTENDENCIA DE SEGUROS Y REASEGUROS DE PANAMA

PRIMAS SUSCRITAS DE SEGURO DIRECTO RIESGO LOCAL

AL 30 DE ABRIL DE 2019

RAMOS DE SEGUROS	RAMOS GENERALES											
	TOTAL GENERALES	Incendio y Líneas Aliadas	Residencial	Comercial	Industrial	Vida Industrial	Anualidades	Rentas Vitalicias	Pérdida de Ingresos	Multiriesgo	Residencial	Comercial e Industrial
BUPA PANAMÁ, S.A.	-	-	-	-	-	-	-	-	-	-	-	-
LA FLORESTA DE SEGUROS Y VIDA, S.A	1,483,443.40	200,991.70	16,410.73	184,580.97	-	-	-	-	-	-	-	-
LA REGIONAL DE SEGUROS, S.A	4,329,803.61	64,278.97	31,415.49	30,886.82	1,976.66	-	-	-	-	39,030.84	9,952.55	29,078.29
SUB-TOTAL	5,813,247.01	265,270.67	47,826.22	215,467.79	1,976.66	-	-	-	-	39,030.84	9,952.55	29,078.29
TOTAL	\$259,384,157.04	\$49,265,174.74	\$20,415,080.87	\$28,558,747.83	\$291,346.04	\$0.00	\$0.00	\$0.00	\$0.00	\$2,512,095.19	\$1,381,855.54	\$1,130,239.65



SUPERINTENDENCIA DE SEGUROS Y REASEGUROS DE PANAMA

PRIMAS SUSCRITAS DE SEGURO DIRECTO RIESGO LOCAL

AL 30 DE ABRIL DE 2019

RAMOS DE SEGUROS	RAMOS GENERALES														
	Transporte de Carga	Terrestre	Marítimo	Aéreo	Casco	Marítimo	Aéreo	Automóvil	Ramos Técnicos	TRC TRM	Equipo Electrónico	Caldera y Maquinaria	Rotura de Maquinaria	Equipo Pesado	Vidrios
ACERTA SEGUROS	99,638.64	29,499.05	22,094.44	48,045.15	133,814.97	61,768.78	72,046.19	2,070,129.73	460,857.15	443,499.30	1,624.76	-	1,757.87	13,975.22	-
ALIADO SEGUROS	120,797.98	120,797.98	-	-	68,536.98	19,804.49	48,732.49	1,023,116.59	410,498.28	343,391.25	13,082.25	-	16,101.15	37,923.63	-
ASEGURADORA ANCON, S.A	255,151.85	249,430.37	5,356.23	365.25	276,034.79	47,750.73	228,284.06	8,764,575.45	232,370.69	158,652.99	8,212.57	-	14,414.78	51,040.35	50.00
ASEGURADORA GLOBAL, S.A	-	-	-	-	-	-	-	2,372,429.83	-	-	-	-	-	-	-
ASSA COMPAÑÍA DE SEGUROS, S.A	2,192,647.74	415,078.29	1,777,569.45	-	3,283,233.02	675,465.53	2,607,767.49	20,380,367.73	2,067,152.52	1,683,846.42	221,746.00	196,648.86	(35,088.76)	-	-
BANESCO SEGUROS, S.A.	47,934.54	47,934.54	-	-	102,081.49	102,081.49	-	1,189,634.82	277,131.46	190,515.44	14,264.77	-	5,971.66	66,379.59	-
CHUBB SEGUROS PANAMA, S.A.	(80,545.70)	-	(80,545.70)	-	-	-	-	-	622,185.60	622,185.60	-	-	-	-	-
COMPAÑÍA INTERNACIONAL DE SEGUROS, S.A	2,390,172.11	2,390,172.11	-	-	1,817,603.68	330,723.76	1,486,879.92	13,433,496.46	1,635,880.42	1,319,855.48	70,031.45	-	41,718.63	204,274.86	-
GENERAL DE SEGUROS, S.A.	78,349.26	1,412.50	76,936.76	-	4,270.00	4,270.00	-	1,375,412.34	175,502.80	28,197.42	92,570.77	10,235.22	22,630.30	21,948.81	(79.72)
MAPFRE PANAMÁ, S.A	2,026,000.75	2,026,000.75	-	-	550,502.26	463,290.46	87,211.80	14,378,658.94	1,617,678.77	1,362,359.48	77,741.32	-	38,975.63	138,602.34	-
MERCANTIL PANAMÁ SEGUROS, S.A	-	-	-	-	-	-	-	57,592.15	-	-	-	-	-	-	-
MULTIBANK SEGUROS, S.A	2,915.24	2,915.24	-	-	1,003,814.37	781,272.62	222,541.75	3,102,186.52	259,898.91	233,149.51	9,884.02	-	4,446.94	12,418.44	-
NACIONAL DE SEGUROS DE PANAMÁ Y CENTROAMÉRICA	10,783.02	2,400.51	8,382.51	-	87,355.25	36,409.29	50,945.96	4,125.19	433,956.71	376,350.38	969.52	-	18,428.85	38,207.96	-
ÓPTIMA COMPAÑÍA DE SEGUROS, S.A.	181,258.66	58,632.76	120,819.68	1,806.22	242,922.08	244,422.97	(1,500.89)	1,341,523.33	396,618.68	220,983.75	2,958.76	-	45,884.99	126,791.18	-
PAN AMERICAN LIFE INSURANCE DE PANAMÁ, S.A	-	-	-	-	-	-	-	-	-	-	-	-	-	-	-
SAGICOR PANAMÁ, S.A	-	-	-	-	-	-	-	-	-	-	-	-	-	-	-
SEGUROS FEDPA, S.A	48,667.25	48,667.25	-	-	7,456.46	7,456.46	-	11,164,368.03	31,415.40	-	5,144.96	-	6,039.30	20,231.14	-
SEGUROS SURAMERICANA, S.A	658,364.41	658,364.41	-	-	-	-	-	19,874,380.27	865,755.83	691,377.78	26,459.60	-	31,235.47	116,450.48	232.50
VIVIR COMPAÑÍA DE SEGUROS, SA.	-	-	-	-	-	-	-	-	-	-	-	-	-	-	-
WORLDWIDE MEDICAL ASSURANCE, LTD	-	-	-	-	-	-	-	-	-	-	-	-	-	-	-
SUB-TOTAL	\$8,032,135.75	\$6,051,305.76	\$1,930,613.37	\$50,216.62	\$7,577,625.35	\$2,774,716.58	\$4,802,908.77	\$100,531,997.38	\$9,486,903.22	\$7,674,364.80	\$544,690.75	\$206,884.08	\$212,516.81	\$848,244.00	\$202.78



SUPERINTENDENCIA DE SEGUROS Y REASEGUROS DE PANAMA

PRIMAS SUSCRITAS DE SEGURO DIRECTO RIESGO LOCAL

AL 30 DE ABRIL DE 2019

RAMOS DE SEGUROS	RAMOS GENERALES														
	Transporte de Carga	Terrestre	Marítimo	Aéreo	Casco	Marítimo	Aéreo	Automóvil	Ramos Técnicos	TRC TRM	Equipo Electrónico	Caldera y Maquinaria	Rotura de Maquinaria	Equipo Pesado	Vidrios
BUPA PANAMÁ, S.A.	-	-	-	-	-	-	-	-	-	-	-	-	-	-	-
LA FLORESTA DE SEGUROS Y VIDA, S.A	(13,455.50)	(13,455.50)	-	-	-	-	-	198,591.90	46,346.88	30,161.24	5,177.74	-	-	11,007.90	-
LA REGIONAL DE SEGUROS, S.A	19,790.17	8,060.55	11,729.62	-	47,482.76	1,870.74	45,612.02	3,780,057.59	50,437.11	37,795.73	1,170.00	-	(296.20)	11,767.58	-
SUB-TOTAL	6,334.67	(5,394.95)	11,729.62	-	47,482.76	1,870.74	45,612.02	3,978,649.49	96,783.99	67,956.97	6,347.74	-	(296.20)	22,775.48	-
TOTAL	\$8,038,470.42	\$6,045,910.81	\$1,942,342.99	\$50,216.62	\$7,625,108.11	\$2,776,587.32	\$4,848,520.79	\$104,510,646.87	\$9,583,687.21	\$7,742,321.77	\$551,038.49	\$206,884.08	\$212,220.61	\$871,019.48	\$202.78



SUPERINTENDENCIA DE SEGUROS Y REASEGUROS DE PANAMA
PRIMAS SUSCRITAS DE SEGURO DIRECTO RIESGO LOCAL
AL 30 DE ABRIL DE 2019

RAMOS DE SEGUROS	RAMOS GENERALES									
	Riesgos Diversos	Responsabilidad Civil	Robo	Fidelidad y DDD	BBB	Otros	Titulos de Propiedad	Fianzas	Oferta y Cumplimiento	Otras
ACERTA SEGUROS	277,842.93	231,863.34	10,913.84	12,032.16	-	23,033.59	-	3,038,658.97	2,051,761.89	986,897.08
ALIADO SEGUROS	1,440,396.62	434,707.07	8,956.09	1,495.00	-	995,238.46	-	1,136,180.99	858,859.92	277,321.07
ASEGURADORA ANCON, S.A	292,451.29	206,526.66	24,439.14	-	-	61,485.49	-	361,268.49	68,482.30	292,786.19
ASEGURADORA GLOBAL, S.A	1,079,426.74	-	-	-	-	1,079,426.74	-	376,379.56	320,931.12	55,448.44
ASSA COMPAÑÍA DE SEGUROS, S.A	13,858,815.95	5,063,494.62	2,358,500.32	266,118.31	363,414.18	5,807,288.52	-	6,497,294.59	2,844,864.40	3,652,430.19
BANESCO SEGUROS, S.A.	282,036.54	219,993.09	15,715.67	30,890.41	-	15,437.37	-	395,727.74	-	395,727.74
CHUBB SEGUROS PANAMA, S.A.	668,182.33	668,182.33	-	-	-	-	-	36,902.42	-	36,902.42
COMPAÑÍA INTERNACIONAL DE SEGUROS, S.A	4,880,723.65	2,508,789.41	222,961.36	72,503.49	-	2,076,469.39	-	6,372,573.24	456,149.45	5,916,423.79
GENERAL DE SEGUROS, S.A.	4,406,209.07	284,203.56	8,597.40	4,169.93	526,948.01	3,582,290.17	-	67,808.17	67,808.17	-
MAPFRE PANAMÁ, S.A	4,949,369.89	1,970,156.62	59,851.92	38,939.25	129,013.01	2,751,409.09	-	13,437,552.82	13,317,341.45	120,211.37
MERCANTIL PANAMÁ SEGUROS, S.A	932,564.90	64,172.56	-	-	-	868,392.34	-	59,775.19	-	59,775.19
MULTIBANK SEGUROS, S.A	331,232.20	14,726.16	8,963.87	1,791.37	1,465.00	304,285.80	-	132,265.31	89,122.70	43,142.61
NACIONAL DE SEGUROS DE PANAMÁ Y CENTROAMÉRICA	432,716.17	216,899.86	34,674.49	(2,989.51)	-	184,131.33	-	3,721,258.32	3,721,258.32	-
ÓPTIMA COMPAÑÍA DE SEGUROS, S.A.	864,446.78	387,050.72	42,582.26	-	-	434,813.80	-	1,214,064.21	381,264.75	832,799.46
PAN AMERICAN LIFE INSURANCE DE PANAMÁ, S.A	-	-	-	-	-	-	-	-	-	-
SAGICOR PANAMÁ, S.A	-	-	-	-	-	-	-	-	-	-
SEGUROS FEDPA, S.A	264,880.26	53,357.85	7,470.83	204,051.58	-	-	-	11,754.43	1,514.79	10,239.64
SEGUROS SURAMERICANA, S.A	2,875,616.88	625,424.67	107,539.57	37,553.36	-	2,105,099.28	-	1,772,903.26	-	1,772,903.26
VIVIR COMPAÑÍA DE SEGUROS, SA.	-	-	-	-	-	-	-	-	-	-
WORLDWIDE MEDICAL ASSURANCE, LTD	-	-	-	-	-	-	-	-	-	-
SUB-TOTAL	\$37,836,912.20	\$12,949,548.52	\$2,911,166.76	\$666,555.35	\$1,020,840.20	\$20,288,801.37	\$0.00	\$38,632,367.71	\$24,179,359.26	\$14,453,008.45



SUPERINTENDENCIA DE SEGUROS Y REASEGUROS DE PANAMA
PRIMAS SUSCRITAS DE SEGURO DIRECTO RIESGO LOCAL
AL 30 DE ABRIL DE 2019

RAMOS DE SEGUROS	RAMOS GENERALES									
	Riesgos Diversos	Responsabilidad Civil	Robo	Fidelidad y DDD	BBB	Otros	Titulos de Propiedad	Fianzas	Oferta y Cumplimiento	Otras
BUPA PANAMÁ, S.A.	-	-	-	-	-	-	-	-	-	-
LA FLORESTA DE SEGUROS Y VIDA, S.A	426,863.52	257,485.30	-	-	-	169,378.22	-	624,104.90	-	624,104.90
LA REGIONAL DE SEGUROS, S.A	71,882.90	42,565.39	9,115.00	7,619.22	-	12,583.29	-	256,843.27	192,886.80	63,956.47
SUB-TOTAL	498,746.42	300,050.69	9,115.00	7,619.22	-	181,961.51	-	880,948.17	192,886.80	688,061.37
TOTAL	\$38,335,658.62	\$13,249,599.21	\$2,920,281.76	\$674,174.57	\$1,020,840.20	\$20,470,762.88	\$0.00	\$39,513,315.88	\$24,372,246.06	\$15,141,069.82



SUPERINTENDENCIA DE SEGUROS Y REASEGUROS DE PANAMA

SINIESTROS PAGADOS DE SEGURO DIRECTO RIESGO LOCAL

AL 30 DE ABRIL DE 2019

RAMOS DE SEGUROS	GRAN TOTAL	RAMOS VIDA											
		TOTAL VIDA	Vida Individual	Primer año	Renovación	Accidentes Personales	Individual	Grupo	Invalidez	Salud	Individual	Grupo	Colectivos de Vida
ACERTA SEGUROS	3,531,112.04	1,038,713.38	100,000.00	-	100,000.00	29,933.43	13,832.47	16,100.96	-	846,873.63	230,666.69	616,206.94	61,906.32
ALIADO SEGUROS	992,863.91	175,078.17	-	-	-	11,215.27	-	11,215.27	-	-	-	-	163,862.90
ASEGURADORA ANCON, S.A	9,697,904.68	3,042,527.36	-	-	-	47,408.66	23,418.09	23,990.57	-	2,594,521.31	1,970,205.12	624,316.19	400,597.39
ASEGURADORA GLOBAL, S.A	5,911,401.18	1,187,224.49	7,400.00	7,400.00	-	-	-	-	-	-	-	-	1,179,824.49
ASSA COMPAÑÍA DE SEGUROS, S.A	42,428,032.80	21,979,935.69	3,174,663.72	3,173,663.52	1,000.20	235,084.97	33,098.62	201,986.35	-	14,384,249.82	6,002,944.08	8,381,305.74	4,185,937.18
BANESCO SEGUROS, S.A.	3,176,074.80	239,480.52	-	-	-	1.40	-	1.40	-	-	-	-	239,479.12
CHUBB SEGUROS PANAMA, S.A.	292,605.70	36,814.13	-	-	-	36,814.13	-	36,814.13	-	-	-	-	-
COMPAÑÍA INTERNACIONAL DE SEGUROS, S.A	34,000,645.54	18,809,541.79	1,275,833.45	38,814.00	1,237,019.45	292,480.44	5,143.89	287,336.55	-	12,886,046.80	7,746,970.88	5,139,075.92	4,355,181.10
GENERAL DE SEGUROS, S.A.	2,528,729.71	1,535,728.85	-	-	-	-	-	-	-	-	-	-	1,535,728.85
MAPFRE PANAMÁ, S.A	50,483,585.33	26,867,824.68	6,465,798.49	5,395,269.97	1,070,528.52	489,526.07	74,046.80	415,479.27	-	17,502,192.32	6,434,629.66	11,067,562.66	2,410,307.80
MERCANTIL PANAMÁ SEGUROS, S.A	163,318.98	115,364.72	-	-	-	-	-	-	-	115,364.72	115,364.72	-	-
MULTIBANK SEGUROS, S.A	487,426.75	154,632.52	-	-	-	-	-	-	-	-	-	-	154,632.52
NACIONAL DE SEGUROS DE PANAMÁ Y CENTROAMÉRICA	4,218,263.22	172,341.56	-	-	-	1,426.29	1,426.29	-	-	-	-	-	170,915.27
ÓPTIMA COMPAÑÍA DE SEGUROS, S.A.	3,166,463.76	1,103,159.38	-	-	-	144,634.12	2,000.00	142,634.12	-	-	-	-	958,525.26
PAN AMERICAN LIFE INSURANCE DE PANAMÁ, S.A	22,625,832.86	22,625,832.86	3,223,429.55	-	3,223,429.55	79,372.10	38,612.46	40,759.64	-	18,189,945.23	3,099,549.39	15,090,395.84	1,133,085.98
SAGICOR PANAMÁ, S.A	534,158.80	534,158.80	-	-	-	6,536.33	-	6,536.33	-	527,622.47	478,772.48	48,849.99	-
SEGUROS FEDPA, S.A	5,939,037.24	508,733.58	-	-	-	113,399.10	113,399.10	-	-	-	-	-	395,334.48
SEGUROS SURAMERICANA, S.A	19,006,649.56	5,161,911.95	2,628,997.34	760,000.00	1,868,997.34	120,884.93	120,884.93	-	-	-	-	-	2,412,029.68
VIVIR COMPAÑÍA DE SEGUROS, SA.	2,709,298.32	2,709,298.32	-	-	-	-	-	-	-	2,649,502.04	2,261,634.46	387,867.58	59,796.28
WORLDWIDE MEDICAL ASSURANCE, LTD	7,066,160.42	7,066,160.42	200,000.00	200,000.00	-	69.27	-	69.27	-	6,803,700.30	5,043,528.46	1,760,171.84	62,390.85
SUB-TOTAL	\$218,959,565.60	\$115,064,463.17	\$17,076,122.55	\$9,575,147.49	\$7,500,975.06	\$1,608,786.51	\$425,862.65	\$1,182,923.86	\$0.00	\$76,500,018.64	\$33,384,265.94	\$43,115,752.70	\$19,879,535.47



SUPERINTENDENCIA DE SEGUROS Y REASEGUROS DE PANAMA
SINIESTROS PAGADOS DE SEGURO DIRECTO RIESGO LOCAL
AL 30 DE ABRIL DE 2019

RAMOS DE SEGUROS	GRAN TOTAL	RAMOS VIDA											
		TOTAL VIDA	Vida Individual	Primer año	Renovación	Accidentes Personales	Individual	Grupo	Invalidez	Salud	Individual	Grupo	Colectivos de Vida
BUPA PANAMÁ, S.A.	565,678.09	565,678.09	-	-	-	-	-	-	-	565,678.09	410,795.16	154,882.93	-
LA FLORESTA DE SEGUROS Y VIDA, S.A	780,928.80	382,692.20	-	-	-	99,941.90	-	99,941.90	-	270,204.80	171,601.90	98,602.90	12,545.50
LA REGIONAL DE SEGUROS, S.A	3,000,381.35	28,628.01	-	-	-	5,911.25	711.25	5,200.00	-	-	-	-	22,716.76
SUB-TOTAL	4,346,988.24	976,998.30	-	-	-	105,853.15	711.25	105,141.90	-	835,882.89	582,397.06	253,485.83	35,262.26
TOTAL	\$223,306,553.84	\$116,041,461.47	\$17,076,122.55	\$9,575,147.49	\$7,500,975.06	\$1,714,639.66	\$426,573.90	\$1,288,065.76	\$0.00	\$77,335,901.53	\$33,966,663.00	\$43,369,238.53	\$19,914,797.73



SUPERINTENDENCIA DE SEGUROS Y REASEGUROS DE PANAMA
SINIESTROS PAGADOS DE SEGURO DIRECTO RIESGO LOCAL
AL 30 DE ABRIL DE 2019

RAMOS DE SEGUROS	RAMOS GENERALES											
	TOTAL GENERALES	Incendio y Líneas Aliadas	Residencial	Comercial	Industrial	Vida Industrial	Anualidades	Rentas Vitalicias	Pérdida de Ingresos	Multirisgo	Residencial	Comercial e Industrial
ACERTA SEGUROS	2,492,398.66	129,505.15	20,076.54	109,428.61	-	-	-	-	-	57,441.32	43,590.21	13,851.11
ALIADO SEGUROS	817,785.74	19,519.98	142.55	19,377.43	-	-	-	-	-	24,629.13	20,276.65	4,352.48
ASEGURADORA ANCON, S.A	6,655,377.32	85,054.57	10,053.16	50,102.76	24,898.65	-	-	-	-	18,446.77	1,786.21	16,660.56
ASEGURADORA GLOBAL, S.A	4,724,176.69	64,056.86	64,056.86	-	-	-	-	-	-	-	-	-
ASSA COMPAÑÍA DE SEGUROS, S.A	20,448,097.11	1,520,641.35	695,281.60	823,859.75	1,500.00	-	-	-	-	535,908.44	290,586.06	245,322.38
BANESCO SEGUROS, S.A.	2,936,594.28	111,443.85	-	111,443.85	-	-	-	-	-	28,449.59	2,415.58	26,034.01
CHUBB SEGUROS PANAMA, S.A.	255,791.57	115,354.34	-	115,354.34	-	-	-	-	-	69.50	-	69.50
COMPAÑÍA INTERNACIONAL DE SEGUROS, S.A	15,191,103.75	820,498.74	820,498.74	-	-	-	-	-	-	33,232.06	33,232.06	-
GENERAL DE SEGUROS, S.A.	993,000.86	70,616.69	70,616.69	-	-	-	-	-	-	5,500.05	856.00	4,644.05
MAPFRE PANAMÁ, S.A	23,615,760.65	300,453.48	-	300,453.48	-	-	-	-	-	-	-	-
MERCANTIL PANAMÁ SEGUROS, S.A	47,954.26	-	-	-	-	-	-	-	-	235.40	235.40	-
MULTIBANK SEGUROS, S.A	332,794.23	9,403.79	6,892.80	2,510.99	-	-	-	-	-	1,105.86	1,105.86	-
NACIONAL DE SEGUROS DE PANAMÁ Y CENTROAMÉRICA	4,045,921.66	1,103,158.21	1,155.96	1,102,002.25	-	-	-	-	-	-	-	-
ÓPTIMA COMPAÑÍA DE SEGUROS, S.A.	2,063,304.38	140,033.03	79,557.57	60,051.33	424.13	-	-	-	-	13,755.30	7,215.87	6,539.43
PAN AMERICAN LIFE INSURANCE DE PANAMÁ, S.A	-	-	-	-	-	-	-	-	-	-	-	-
SAGICOR PANAMÁ, S.A	-	-	-	-	-	-	-	-	-	-	-	-
SEGUROS FEDPA, S.A	5,430,303.66	13,969.91	10,248.63	3,721.28	-	-	-	-	-	-	-	-
SEGUROS SURAMERICANA, S.A	13,844,737.61	1,833,321.31	1,762,665.20	70,656.11	-	-	-	-	-	-	-	-
VIVIR COMPAÑÍA DE SEGUROS, SA.	-	-	-	-	-	-	-	-	-	-	-	-
WORLDWIDE MEDICAL ASSURANCE, LTD	-	-	-	-	-	-	-	-	-	-	-	-
SUB-TOTAL	\$103,895,102.43	\$6,337,031.26	\$3,541,246.30	\$2,768,962.18	\$26,822.78	\$0.00	\$0.00	\$0.00	\$0.00	\$718,773.42	\$401,299.90	\$317,473.52



SUPERINTENDENCIA DE SEGUROS Y REASEGUROS DE PANAMA
SINIESTROS PAGADOS DE SEGURO DIRECTO RIESGO LOCAL
AL 30 DE ABRIL DE 2019

RAMOS DE SEGUROS	RAMOS GENERALES											
	TOTAL GENERALES	Incendio y Líneas Aliadas	Residencial	Comercial	Industrial	Vida Industrial	Anualidades	Rentas Vitalicias	Pérdida de Ingresos	Multirisgo	Residencial	Comercial e Industrial
BUPA PANAMÁ, S.A.	-	-	-	-	-	-	-	-	-	-	-	-
LA FLORESTA DE SEGUROS Y VIDA, S.A	398,236.60	163,351.40	163,351.40	-	-	-	-	-	-	-	-	-
LA REGIONAL DE SEGUROS, S.A	2,971,753.34	1,585.75	1,585.75	-	-	-	-	-	-	13,194.80	2,789.64	10,405.16
SUB-TOTAL	3,369,989.94	164,937.15	164,937.15	-	-	-	-	-	-	13,194.80	2,789.64	10,405.16
TOTAL	\$107,265,092.37	\$6,501,968.41	\$3,706,183.45	\$2,768,962.18	\$26,822.78	\$0.00	\$0.00	\$0.00	\$0.00	\$731,968.22	\$404,089.54	\$327,878.68



SUPERINTENDENCIA DE SEGUROS Y REASEGUROS DE PANAMA

SINIESTROS PAGADOS DE SEGURO DIRECTO RIESGO LOCAL

AL 30 DE ABRIL DE 2019

RAMOS DE SEGUROS	RAMOS GENERALES														
	Transporte de Carga	Terrestre	Marítimo	Aéreo	Casco	Marítimo	Aéreo	Automóvil	Ramos Técnicos	TRC TRM	Equipo Electrónico	Caldera y Maquinaria	Rotura de Maquinaria	Equipo Pesado	Vidrios
ACERTA SEGUROS	10,150.35	749.00	-	9,401.35	256,840.49	256,840.49	-	1,800,801.02	22,168.69	5,410.00	509.59	-	6,332.68	9,916.42	-
ALIADO SEGUROS	16,165.96	16,165.96	-	-	56.12	56.12	-	633,295.16	1,326.50	936.60	389.90	-	-	-	-
ASEGURADORA ANCON, S.A	6,741.28	6,741.28	-	-	13,063.31	13,063.31	-	6,193,055.97	44,468.25	7,617.61	-	-	36,497.89	352.75	-
ASEGURADORA GLOBAL, S.A	-	-	-	-	-	-	-	1,402,362.93	-	-	-	-	-	-	-
ASSA COMPAÑÍA DE SEGUROS, S.A	633,937.34	160,586.78	392,818.24	80,532.32	1,036,174.20	633,786.74	402,387.46	12,213,934.17	444,772.24	317,559.42	88,337.17	2,903.52	35,972.13	-	-
BANESCO SEGUROS, S.A.	17,849.84	17,849.84	-	-	367.43	367.43	-	924,635.21	35,904.94	194.52	10,710.42	-	-	25,000.00	-
CHUBB SEGUROS PANAMA, S.A.	137,228.96	-	137,228.96	-	-	-	-	-	163.66	163.66	-	-	-	-	-
COMPAÑÍA INTERNACIONAL DE SEGUROS, S.A	424,876.61	424,876.61	-	-	338,054.00	338,054.00	-	10,142,269.13	111,644.44	1,169.24	864.94	-	1,085.80	108,524.46	-
GENERAL DE SEGUROS, S.A.	-	-	-	-	-	-	-	797,251.08	-	-	-	-	-	-	-
MAPFRE PANAMÁ, S.A	237,635.32	237,635.32	-	-	55,671.00	55,671.00	-	11,540,115.35	73,666.55	7,679.13	9,717.86	-	32,452.22	23,817.34	-
MERCANTIL PANAMÁ SEGUROS, S.A	-	-	-	-	-	-	-	23,394.67	-	-	-	-	-	-	-
MULTIBANK SEGUROS, S.A	-	-	-	-	-	-	-	310,141.56	881.73	234.17	647.56	-	-	-	-
NACIONAL DE SEGUROS DE PANAMÁ Y CENTROAMÉRICA	2,067.42	-	2,067.42	-	-	-	-	11,712.62	-	-	-	-	-	-	-
ÓPTIMA COMPAÑÍA DE SEGUROS, S.A.	10,977.48	10,977.48	-	-	116,004.54	116,004.54	-	596,031.79	92,119.51	-	4,031.34	-	112.24	87,975.93	-
PAN AMERICAN LIFE INSURANCE DE PANAMÁ, S.A	-	-	-	-	-	-	-	-	-	-	-	-	-	-	-
SAGICOR PANAMÁ, S.A	-	-	-	-	-	-	-	-	-	-	-	-	-	-	-
SEGUROS FEDPA, S.A	18,462.99	18,462.99	-	-	62.80	62.80	-	5,380,916.20	384.79	-	-	-	-	384.79	-
SEGUROS SURAMERICANA, S.A	85,326.62	85,326.62	-	-	-	-	-	10,415,086.79	166,814.64	48,918.06	41,745.94	-	-	76,150.64	-
VIVIR COMPAÑÍA DE SEGUROS, SA.	-	-	-	-	-	-	-	-	-	-	-	-	-	-	-
WORLDWIDE MEDICAL ASSURANCE, LTD	-	-	-	-	-	-	-	-	-	-	-	-	-	-	-
SUB-TOTAL	\$1,601,420.17	\$979,371.88	\$532,114.62	\$89,933.67	\$1,816,293.89	\$1,413,906.43	\$402,387.46	\$62,385,003.65	\$994,315.94	\$389,882.41	\$156,954.72	\$2,903.52	\$112,452.96	\$332,122.33	\$0.00



SUPERINTENDENCIA DE SEGUROS Y REASEGUROS DE PANAMA
SINIESTROS PAGADOS DE SEGURO DIRECTO RIESGO LOCAL
AL 30 DE ABRIL DE 2019

RAMOS DE SEGUROS	RAMOS GENERALES														
	Transporte de Carga	Terrestre	Marítimo	Aéreo	Casco	Marítimo	Aéreo	Automóvil	Ramos Técnicos	TRC TRM	Equipo Electrónico	Caldera y Maquinaria	Rotura de Maquinaria	Equipo Pesado	Vidrios
BUPA PANAMÁ, S.A.	-	-	-	-	-	-	-	-	-	-	-	-	-	-	-
LA FLORESTA DE SEGUROS Y VIDA, S.A	-	-	-	-	-	-	-	226,200.10	-	-	-	-	-	-	-
LA REGIONAL DE SEGUROS, S.A	-	-	-	-	-	-	-	2,830,744.10	3,456.38	3,456.38	-	-	-	-	-
SUB-TOTAL	-	-	-	-	-	-	-	3,056,944.20	3,456.38	3,456.38	-	-	-	-	-
TOTAL	\$1,601,420.17	\$979,371.88	\$532,114.62	\$89,933.67	\$1,816,293.89	\$1,413,906.43	\$402,387.46	\$65,441,947.85	\$997,772.32	\$393,338.79	\$156,954.72	\$2,903.52	\$112,452.96	\$332,122.33	\$0.00



SUPERINTENDENCIA DE SEGUROS Y REASEGUROS DE PANAMA
SINIESTROS PAGADOS DE SEGURO DIRECTO RIESGO LOCAL
AL 30 DE ABRIL DE 2019

RAMOS DE SEGUROS	RAMOS GENERALES									
	Riesgos Diversos	Responsabilidad Civil	Robo	Fidelidad y DDD	BBB	Otros	Títulos de Propiedad	Fianzas	Oferta y Cumplimiento	Otras
ACERTA SEGUROS	182,256.19	102,512.80	69.21	73,761.26	-	5,912.92	-	33,235.45	1,293.56	31,941.89
ALIADO SEGUROS	93,934.69	43,894.17	80.44	-	-	49,960.08	-	28,858.20	28,858.20	-
ASEGURADORA ANCON, S.A	84,251.24	49,188.93	26,441.62	-	-	8,620.69	-	210,295.93	1,653.90	208,642.03
ASEGURADORA GLOBAL, S.A	8,913.88	-	-	-	-	8,913.88	-	3,248,843.02	3,248,843.02	-
ASSA COMPAÑÍA DE SEGUROS, S.A	2,501,424.54	709,285.30	132,319.02	828,718.45	2,932.74	828,169.03	-	1,561,304.83	337,331.47	1,223,973.36
BANESCO SEGUROS, S.A.	39,464.43	5,722.67	74.47	31,022.86	-	2,644.43	-	1,778,478.99	-	1,778,478.99
CHUBB SEGUROS PANAMA, S.A.	2,975.11	2,975.11	-	-	-	-	-	-	-	-
COMPAÑÍA INTERNACIONAL DE SEGUROS, S.A	1,851,818.21	221,169.47	23,791.03	12,963.44	-	1,593,894.27	-	1,468,710.56	-	1,468,710.56
GENERAL DE SEGUROS, S.A.	119,457.54	-	1,801.03	-	-	117,656.51	-	175.50	-	175.50
MAPFRE PANAMÁ, S.A	615,371.28	87,012.40	63,875.42	97,423.69	-	367,059.77	-	10,792,847.67	10,792,847.67	-
MERCANTIL PANAMÁ SEGUROS, S.A	24,324.19	-	-	-	-	24,324.19	-	-	-	-
MULTIBANK SEGUROS, S.A	11,111.29	979.13	-	-	-	10,132.16	-	150.00	150.00	-
NACIONAL DE SEGUROS DE PANAMÁ Y CENTROAMÉRICA	21,355.82	10,410.37	356.86	10,588.59	-	-	-	2,907,627.59	2,907,627.59	-
ÓPTIMA COMPAÑÍA DE SEGUROS, S.A.	346,284.11	257,226.74	40,340.18	-	-	48,717.19	-	748,098.62	-	748,098.62
PAN AMERICAN LIFE INSURANCE DE PANAMÁ, S.A	-	-	-	-	-	-	-	-	-	-
SAGICOR PANAMÁ, S.A	-	-	-	-	-	-	-	-	-	-
SEGUROS FEDPA, S.A	16,506.97	15,004.82	1,502.15	-	-	-	-	-	-	-
SEGUROS SURAMERICANA, S.A	439,472.65	280,783.85	111,853.92	-	-	46,834.88	-	904,715.60	-	904,715.60
VIVIR COMPAÑÍA DE SEGUROS, SA.	-	-	-	-	-	-	-	-	-	-
WORLDWIDE MEDICAL ASSURANCE, LTD	-	-	-	-	-	-	-	-	-	-
SUB-TOTAL	\$6,358,922.14	\$1,786,165.76	\$402,505.35	\$1,054,478.29	\$2,932.74	\$3,112,840.00	\$0.00	\$23,683,341.96	\$17,318,605.41	\$6,364,736.55



SUPERINTENDENCIA DE SEGUROS Y REASEGUROS DE PANAMA
SINIESTROS PAGADOS DE SEGURO DIRECTO RIESGO LOCAL
AL 30 DE ABRIL DE 2019

RAMOS DE SEGUROS	RAMOS GENERALES									
	Riesgos Diversos	Responsabilidad Civil	Robo	Fidelidad y DDD	BBB	Otros	Titulos de Propiedad	Fianzas	Oferta y Cumplimiento	Otras
BUPA PANAMÁ, S.A.	-	-	-	-	-	-	-	-	-	-
LA FLORESTA DE SEGUROS Y VIDA, S.A	8,685.10	305.90	-	-	-	8,379.20	-	-	-	-
LA REGIONAL DE SEGUROS, S.A	22,772.31	877.68	-	-	-	21,894.63	-	100,000.00	100,000.00	-
SUB-TOTAL	31,457.41	1,183.58	-	-	-	30,273.83	-	100,000.00	100,000.00	-
TOTAL	\$6,390,379.55	\$1,787,349.34	\$402,505.35	\$1,054,478.29	\$2,932.74	\$3,143,113.83	\$0.00	\$23,783,341.96	\$17,418,605.41	\$6,364,736.55



SUPERINTENDENCIA DE SEGUROS Y REASEGUROS DE PANAMA
SINIESTROS PAGADOS DE SEGURO DIRECTO RIESGO LOCAL POR PRIMA DEVENGADA
AL 30 DE ABRIL DE 2019

RAMOS DE SEGUROS	GRAN TOTAL	RAMOS VIDA											
		TOTAL VIDA	Vida Individual	Primer año	Renovación	Accidentes Personales	Individual	Grupo	Invalidez	Salud	Individual	Grupo	Colectivos de Vida
ACERTA SEGUROS	0.44	0.63	0.31	-	0.33	0.47	0.98	0.32	-	0.71	0.86	0.66	0.82
ALIADO SEGUROS	0.19	0.33	-	-	-	0.10	-	0.11	-	-	-	-	0.39
ASEGURADORA ANCON, S.A	0.55	0.50	-	-	-	0.09	0.11	0.08	-	0.55	0.51	0.67	0.68
ASEGURADORA GLOBAL, S.A	0.57	0.21	0.03	0.03	-	-	-	-	-	-	-	-	0.24
ASSA COMPAÑÍA DE SEGUROS, S.A	0.31	0.36	0.18	1.66	0.00	0.15	0.12	0.16	-	0.68	0.59	0.77	0.20
BANESCO SEGUROS, S.A.	0.48	0.07	-	-	-	0.00	-	0.00	-	-	-	-	0.08
CHUBB SEGUROS PANAMA, S.A.	0.10	0.05	-	-	-	0.05	-	0.05	-	-	-	-	-
COMPAÑÍA INTERNACIONAL DE SEGUROS, S.A	0.45	0.50	0.14	0.03	0.16	0.17	0.03	0.18	-	0.79	0.78	0.81	0.42
GENERAL DE SEGUROS, S.A.	0.15	0.17	-	-	-	-	-	-	-	-	-	-	0.17
MAPFRE PANAMÁ, S.A	0.66	0.74	0.85	6.33	0.16	0.50	0.22	0.64	-	0.80	0.70	0.87	0.41
MERCANTIL PANAMÁ SEGUROS, S.A	0.12	0.56	-	-	-	-	-	-	-	1.26	1.26	-	-
MULTIBANK SEGUROS, S.A	0.06	0.05	-	-	-	-	-	-	-	-	-	-	0.06
NACIONAL DE SEGUROS DE PANAMÁ Y CENTROAMÉRICA	0.60	0.34	-	-	-	0.03	0.03	-	-	-	-	-	0.46
ÓPTIMA COMPAÑÍA DE SEGUROS, S.A.	0.43	0.45	-	-	-	0.42	0.12	0.44	-	-	-	-	0.47
PAN AMERICAN LIFE INSURANCE DE PANAMÁ, S.A	0.51	0.51	0.30	-	0.38	0.08	0.08	0.09	-	0.67	0.51	0.71	0.20
SAGICOR PANAMÁ, S.A	0.38	0.38	-	-	-	0.07	-	0.07	-	0.52	0.63	0.19	-
SEGUROS FEDPA, S.A	0.42	0.20	-	-	-	0.10	0.21	-	-	-	-	-	0.29
SEGUROS SURAMERICANA, S.A	0.39	0.29	0.35	0.58	0.30	0.06	0.06	-	-	-	-	-	0.31
VIVIR COMPAÑÍA DE SEGUROS, SA.	0.86	0.86	-	-	-	-	-	-	-	0.86	0.93	0.60	0.71
WORLDWIDE MEDICAL ASSURANCE, LTD	0.89	0.89	0.20	0.52	-	0.46	-	0.46	-	0.99	1.04	0.85	0.75
SUB-TOTAL	0.44	0.47	0.31	1.12	0.16	0.14	0.09	0.19	-	0.74	0.70	0.77	0.27



SUPERINTENDENCIA DE SEGUROS Y REASEGUROS DE PANAMA
SINIESTROS PAGADOS DE SEGURO DIRECTO RIESGO LOCAL POR PRIMA DEVENGADA
AL 30 DE ABRIL DE 2019

RAMOS DE SEGUROS	GRAN TOTAL	RAMOS VIDA											
		TOTAL VIDA	Vida Individual	Primer año	Renovación	Accidentes Personales	Individual	Grupo	Invalidez	Salud	Individual	Grupo	Colectivos de Vida
BUPA PANAMÁ, S.A.	0.36	0.36	-	-	-	-	-	-	-	0.36	0.35	0.38	-
LA FLORESTA DE SEGUROS Y VIDA, S.A	0.40	0.80	-	-	-	0.37	-	0.38	-	1.20	0.90	2.81	(0.82)
LA REGIONAL DE SEGUROS, S.A	0.66	0.12	-	-	-	0.17	0.06	0.21	-	-	-	-	0.39
SUB-TOTAL	0.54	0.43	-	-	-	0.35	0.04	0.37	-	0.46	0.42	0.57	0.83
TOTAL	0.44	0.47	0.31	1.11	0.16	0.15	0.09	0.19	-	0.73	0.69	0.77	0.27



SUPERINTENDENCIA DE SEGUROS Y REASEGUROS DE PANAMA
SINIESTROS PAGADOS DE SEGURO DIRECTO RIESGO LOCAL POR PRIMA DEVENGADA
AL 30 DE ABRIL DE 2019

RAMOS DE SEGUROS	RAMOS GENERALES											
	TOTAL GENERALES	Incendio y Líneas Aliadas	Residencial	Comercial	Industrial	Vida Industrial	Anualidades	Rentas Vitalicias	Pérdida de Ingresos	Multirisgo	Residencial	Comercial e Industrial
ACERTA SEGUROS	0.39	0.63	0.28	0.68	-	-	-	-	-	0.89	1.09	0.57
ALIADO SEGUROS	0.17	0.03	0.00	0.04	-	-	-	-	-	0.81	1.20	0.32
ASEGURADORA ANCON, S.A	0.58	0.08	0.04	0.09	0.10	-	-	-	-	0.11	0.05	0.13
ASEGURADORA GLOBAL, S.A	0.99	0.07	0.07	-	-	-	-	-	-	-	-	-
ASSA COMPAÑÍA DE SEGUROS, S.A	0.27	0.06	0.14	0.04	-	-	-	-	-	0.35	0.30	0.45
BANESCO SEGUROS, S.A.	0.96	0.25	-	0.25	-	-	-	-	-	0.09	0.04	0.10
CHUBB SEGUROS PANAMA, S.A.	0.12	0.12	-	0.12	-	-	-	-	-	0.01	-	0.01
COMPAÑÍA INTERNACIONAL DE SEGUROS, S.A	0.40	0.11	0.11	-	-	-	-	-	-	0.19	0.19	-
GENERAL DE SEGUROS, S.A.	0.13	0.04	0.04	-	-	-	-	-	-	0.26	0.06	0.81
MAPFRE PANAMÁ, S.A	0.59	0.10	-	0.10	-	-	-	-	-	-	-	-
MERCANTIL PANAMÁ SEGUROS, S.A	0.04	-	-	-	-	-	-	-	-	0.00	0.01	-
MULTIBANK SEGUROS, S.A	0.06	0.02	0.03	0.02	-	-	-	-	-	0.09	0.15	-
NACIONAL DE SEGUROS DE PANAMÁ Y CENTROAMÉRICA	0.62	0.59	0.00	0.73	-	-	-	-	-	-	-	-
ÓPTIMA COMPAÑÍA DE SEGUROS, S.A.	0.42	0.22	0.36	0.17	0.01	-	-	-	-	0.29	0.38	0.23
PAN AMERICAN LIFE INSURANCE DE PANAMÁ, S.A	-	-	-	-	-	-	-	-	-	-	-	-
SAGICOR PANAMÁ, S.A	-	-	-	-	-	-	-	-	-	-	-	-
SEGUROS FEDPA, S.A	0.46	0.10	0.07	-	-	-	-	-	-	-	-	-
SEGUROS SURAMERICANA, S.A	0.45	0.39	0.43	0.11	-	-	-	-	-	-	-	-
VIVIR COMPAÑÍA DE SEGUROS, SA.	-	-	-	-	-	-	-	-	-	-	-	-
WORLDWIDE MEDICAL ASSURANCE, LTD	-	-	-	-	-	-	-	-	-	-	-	-
SUB-TOTAL	0.41	0.13	0.17	0.10	0.09	-	-	-	-	0.29	0.29	0.29



SUPERINTENDENCIA DE SEGUROS Y REASEGUROS DE PANAMA
SINIESTROS PAGADOS DE SEGURO DIRECTO RIESGO LOCAL POR PRIMA DEVENGADA
AL 30 DE ABRIL DE 2019

RAMOS DE SEGUROS	RAMOS GENERALES											
	TOTAL GENERALES	Incendio y Líneas Aliadas	Residencial	Comercial	Industrial	Vida Industrial	Anualidades	Rentas Vitalicias	Pérdida de Ingresos	Multiriesgo	Residencial	Comercial e Industrial
BUPA PANAMÁ, S.A.	-	-	-	-	-	-	-	-	-	-	-	-
LA FLORESTA DE SEGUROS Y VIDA, S.A	0.27	0.81	9.95	-	-	-	-	-	-	-	-	-
LA REGIONAL DE SEGUROS, S.A	0.69	0.02	0.05	-	-	-	-	-	-	0.34	0.28	0.36
SUB-TOTAL	0.58	0.62	3.45	-	-	-	-	-	-	0.34	0.28	0.36
TOTAL	0.41	0.13	0.18	0.10	0.09	-	-	-	-	0.29	0.29	0.29



SUPERINTENDENCIA DE SEGUROS Y REASEGUROS DE PANAMA
SINIESTROS PAGADOS DE SEGURO DIRECTO RIESGO LOCAL POR PRIMA DEVENGADA
AL 30 DE ABRIL DE 2019

RAMOS DE SEGUROS	RAMOS GENERALES														
	Transporte de Carga	Terrestre	Marítimo	Aéreo	Casco	Marítimo	Aéreo	Automóvil	Ramos Técnicos	TRC TRM	Equipo Electrónico	Caldera y Maquinaria	Rotura de Maquinaria	Equipo Pesado	Vidrios
ACERTA SEGUROS	0.10	0.03	-	0.20	1.92	4.16	-	0.87	0.05	0.01	0.31	-	3.60	0.71	-
ALIADO SEGUROS	0.13	0.13	-	-	0.00	0.00	-	0.62	0.00	0.00	0.03	-	-	-	-
ASEGURADORA ANCON, S.A	0.03	0.03	-	-	0.05	0.27	-	0.71	0.19	0.05	-	-	2.53	0.01	-
ASEGURADORA GLOBAL, S.A	-	-	-	-	-	-	-	0.59	-	-	-	-	-	-	-
ASSA COMPAÑÍA DE SEGUROS, S.A	0.29	0.39	0.22	-	0.32	0.94	0.15	0.60	0.22	0.19	0.40	0.01	(1.03)	-	-
BANESCO SEGUROS, S.A.	0.37	0.37	-	-	0.00	0.00	-	0.78	0.13	0.00	0.75	-	-	0.38	-
CHUBB SEGUROS PANAMA, S.A.	(1.70)	-	(1.70)	-	-	-	-	-	0.00	0.00	-	-	-	-	-
COMPAÑÍA INTERNACIONAL DE SEGUROS, S.A	0.18	0.18	-	-	0.19	1.02	-	0.75	0.07	0.00	0.01	-	0.03	0.53	-
GENERAL DE SEGUROS, S.A.	-	-	-	-	-	-	-	0.58	-	-	-	-	-	-	-
MAPFRE PANAMÁ, S.A	0.12	0.12	-	-	0.10	0.12	-	0.80	0.05	0.01	0.13	-	0.83	0.17	-
MERCANTIL PANAMÁ SEGUROS, S.A	-	-	-	-	-	-	-	0.41	-	-	-	-	-	-	-
MULTIBANK SEGUROS, S.A	-	-	-	-	-	-	-	0.10	0.00	0.00	0.07	-	-	-	-
NACIONAL DE SEGUROS DE PANAMÁ Y CENTROAMÉRICA	0.19	-	0.25	-	-	-	-	2.84	-	-	-	-	-	-	-
ÓPTIMA COMPAÑÍA DE SEGUROS, S.A.	0.06	0.19	-	-	0.48	0.47	-	0.44	0.23	-	1.36	-	0.00	0.69	-
PAN AMERICAN LIFE INSURANCE DE PANAMÁ, S.A	-	-	-	-	-	-	-	-	-	-	-	-	-	-	-
SAGICOR PANAMÁ, S.A	-	-	-	-	-	-	-	-	-	-	-	-	-	-	-
SEGUROS FEDPA, S.A	0.38	0.38	-	-	0.01	0.01	-	0.48	0.01	-	-	-	-	0.02	-
SEGUROS SURAMERICANA, S.A	0.13	0.13	-	-	-	-	-	0.52	0.19	0.07	1.58	-	-	0.65	-
VIVIR COMPAÑÍA DE SEGUROS, SA.	-	-	-	-	-	-	-	-	-	-	-	-	-	-	-
WORLDWIDE MEDICAL ASSURANCE, LTD	-	-	-	-	-	-	-	-	-	-	-	-	-	-	-
SUB-TOTAL	0.20	0.16	0.28	1.79	0.24	0.51	0.08	0.62	0.10	0.05	0.29	0.01	0.53	0.39	-



SUPERINTENDENCIA DE SEGUROS Y REASEGUROS DE PANAMA
SINIESTROS PAGADOS DE SEGURO DIRECTO RIESGO LOCAL POR PRIMA DEVENGADA
AL 30 DE ABRIL DE 2019

RAMOS DE SEGUROS	RAMOS GENERALES														
	Transporte de Carga	Terrestre	Marítimo	Aéreo	Casco	Marítimo	Aéreo	Automóvil	Ramos Técnicos	TRC TRM	Equipo Electrónico	Caldera y Maquinaria	Rotura de Maquinaria	Equipo Pesado	Vidrios
BUPA PANAMÁ, S.A.	-	-	-	-	-	-	-	-	-	-	-	-	-	-	-
LA FLORESTA DE SEGUROS Y VIDA, S.A	-	-	-	-	-	-	-	1.14	-	-	-	-	-	-	-
LA REGIONAL DE SEGUROS, S.A	-	-	-	-	-	-	-	0.75	0.07	0.09	-	-	-	-	-
SUB-TOTAL	-	-	-	-	-	-	-	0.77	0.04	0.05	-	-	-	-	-
TOTAL	0.20	0.16	0.27	1.79	0.24	0.51	0.08	0.63	0.10	0.05	0.28	0.01	0.53	0.38	-



SUPERINTENDENCIA DE SEGUROS Y REASEGUROS DE PANAMA
SINIESTROS PAGADOS DE SEGURO DIRECTO RIESGO LOCAL POR PRIMA DEVENGADA
AL 30 DE ABRIL DE 2019

RAMOS DE SEGUROS	RAMOS GENERALES									
	Riesgos Diversos	Responsabilidad Civil	Robo	Fidelidad y DDD	BBB	Otros	Titulos de Propiedad	Fianzas	Oferta y Cumplimiento	Otras
ACERTA SEGUROS	0.66	0.44	0.01	6.13	-	0.26	-	0.01	0.00	0.03
ALIADO SEGUROS	0.07	0.10	0.01	-	-	0.05	-	0.03	0.03	-
ASEGURADORA ANCON, S.A	0.29	0.24	1.08	-	-	0.14	-	0.58	0.02	0.71
ASEGURADORA GLOBAL, S.A	0.01	-	-	-	-	0.01	-	8.63	10.12	-
ASSA COMPAÑÍA DE SEGUROS, S.A	0.18	0.14	0.06	3.11	0.01	0.14	-	0.24	0.12	0.34
BANESCO SEGUROS, S.A.	0.14	0.03	0.00	1.00	-	0.17	-	4.49	-	4.49
CHUBB SEGUROS PANAMA, S.A.	0.00	0.00	-	-	-	-	-	-	-	-
COMPAÑÍA INTERNACIONAL DE SEGUROS, S.A	0.38	0.09	0.11	0.18	-	0.77	-	0.23	-	0.25
GENERAL DE SEGUROS, S.A.	0.03	-	0.21	-	-	0.03	-	0.00	-	-
MAPFRE PANAMÁ, S.A	0.12	0.04	1.07	2.50	-	0.13	-	0.80	0.81	-
MERCANTIL PANAMÁ SEGUROS, S.A	0.03	-	-	-	-	0.03	-	-	-	-
MULTIBANK SEGUROS, S.A	0.03	0.07	-	-	-	0.03	-	0.00	0.00	-
NACIONAL DE SEGUROS DE PANAMÁ Y CENTROAMÉRICA	0.05	0.05	0.01	(3.54)	-	-	-	0.78	0.78	-
ÓPTIMA COMPAÑÍA DE SEGUROS, S.A.	0.40	0.66	0.95	-	-	0.11	-	0.62	-	0.90
PAN AMERICAN LIFE INSURANCE DE PANAMÁ, S.A	-	-	-	-	-	-	-	-	-	-
SAGICOR PANAMÁ, S.A	-	-	-	-	-	-	-	-	-	-
SEGUROS FEDPA, S.A	0.06	0.28	0.20	-	-	-	-	-	-	-
SEGUROS SURAMERICANA, S.A	0.15	0.45	1.04	-	-	0.02	-	0.51	-	0.51
VIVIR COMPAÑÍA DE SEGUROS, SA.	-	-	-	-	-	-	-	-	-	-
WORLDWIDE MEDICAL ASSURANCE, LTD	-	-	-	-	-	-	-	-	-	-
SUB-TOTAL	0.17	0.14	0.14	1.58	0.00	0.15	-	0.61	0.72	0.44



SUPERINTENDENCIA DE SEGUROS Y REASEGUROS DE PANAMA
SINIESTROS PAGADOS DE SEGURO DIRECTO RIESGO LOCAL POR PRIMA DEVENGADA
AL 30 DE ABRIL DE 2019

RAMOS DE SEGUROS	RAMOS GENERALES									
	Riesgos Diversos	Responsabilidad Civil	Robo	Fidelidad y DDD	BBB	Otros	Titulos de Propiedad	Fianzas	Oferta y Cumplimiento	Otras
BUPA PANAMÁ, S.A.	-	-	-	-	-	-	-	-	-	-
LA FLORESTA DE SEGUROS Y VIDA, S.A	0.02	0.00	-	-	-	0.05	-	-	-	-
LA REGIONAL DE SEGUROS, S.A	0.32	0.02	-	-	-	1.74	-	0.39	0.52	-
SUB-TOTAL	0.06	0.00	-	-	-	0.17	-	0.11	0.52	-
TOTAL	0.17	0.13	0.14	1.56	0.00	0.15	-	0.60	0.71	0.42