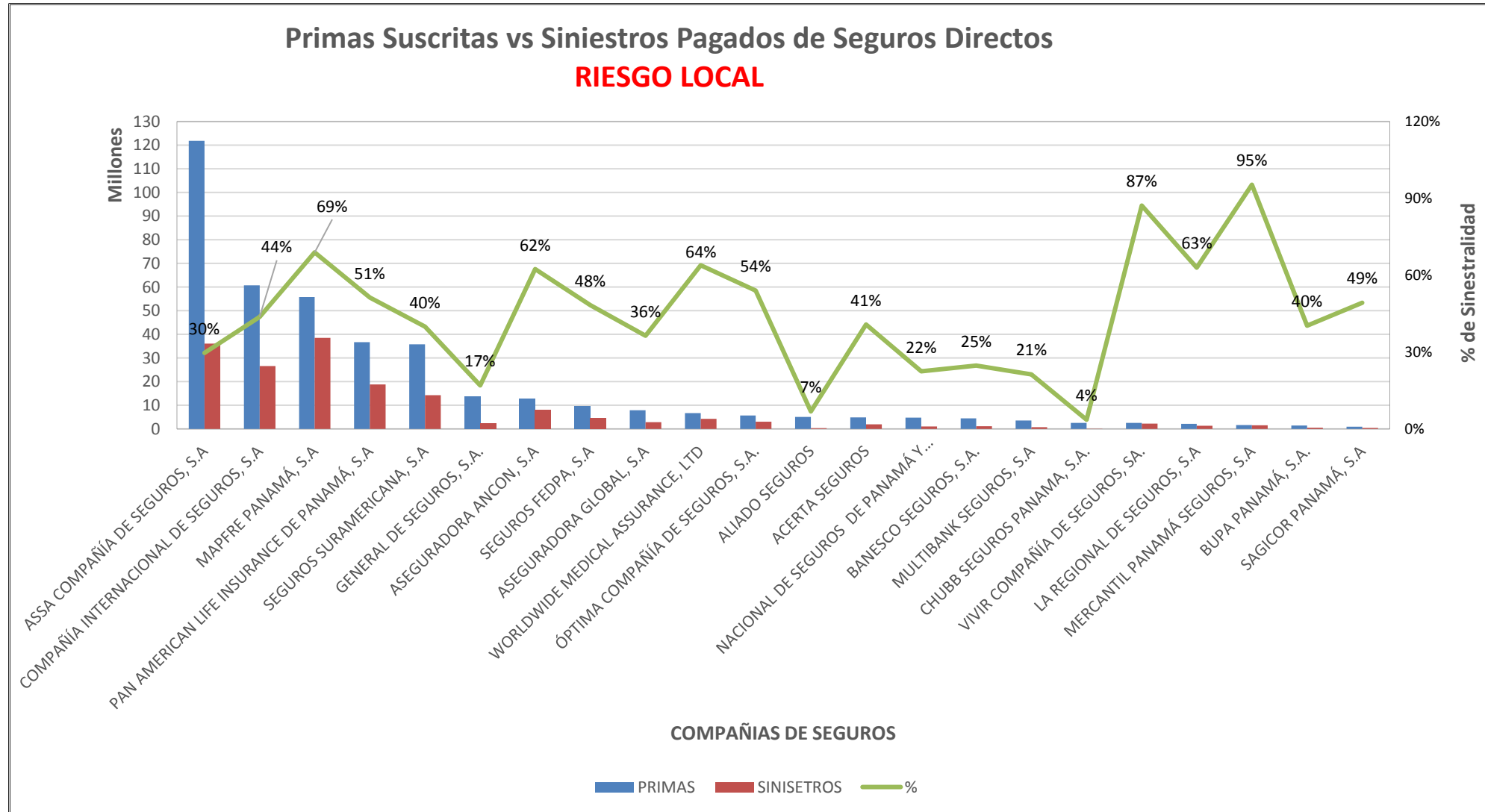


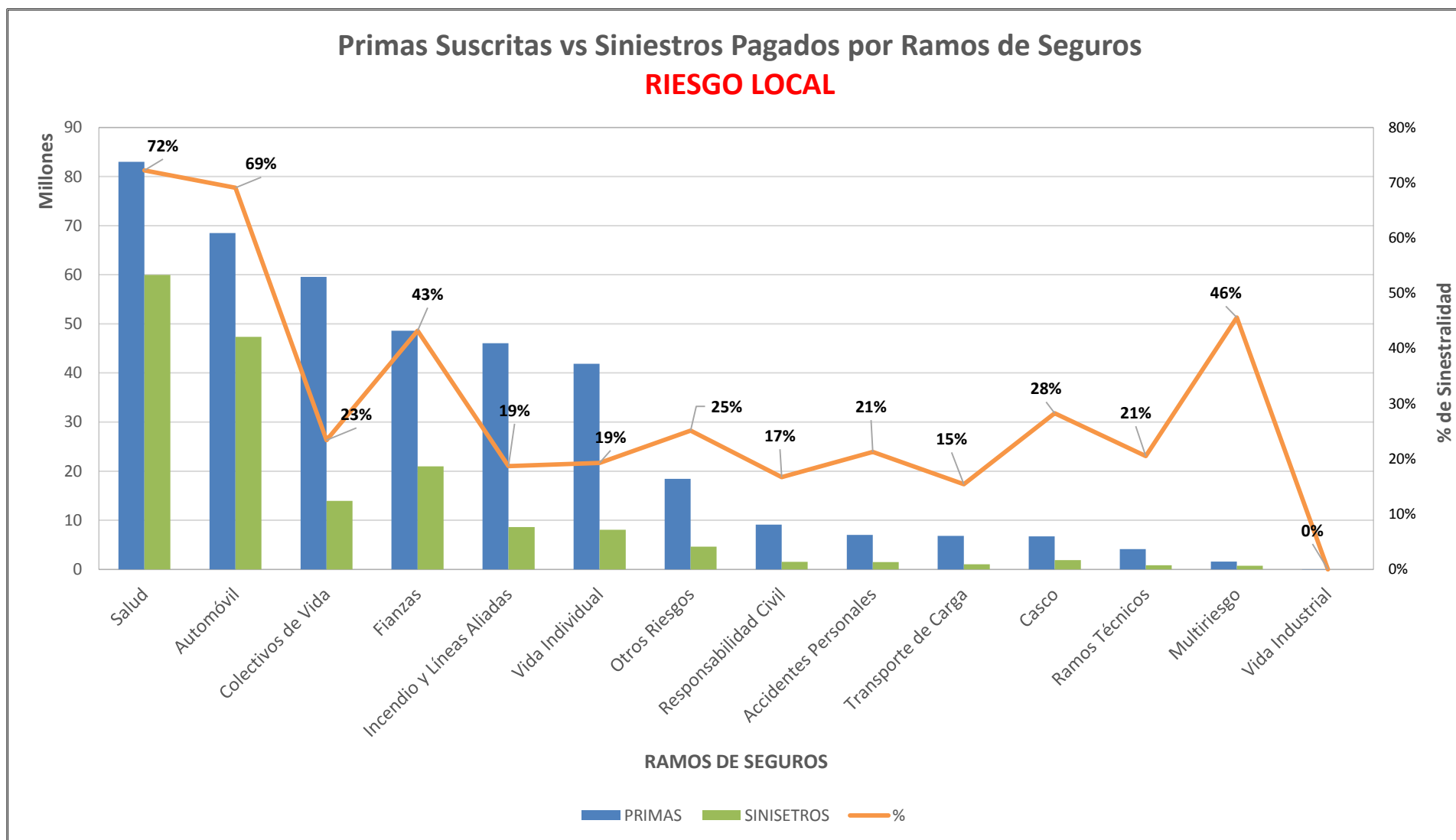


SUPERINTENDENCIA DE SEGUROS Y REASEGUROS DE PANAMA ACUMULADO AL 31 DE MARZO DE 2020



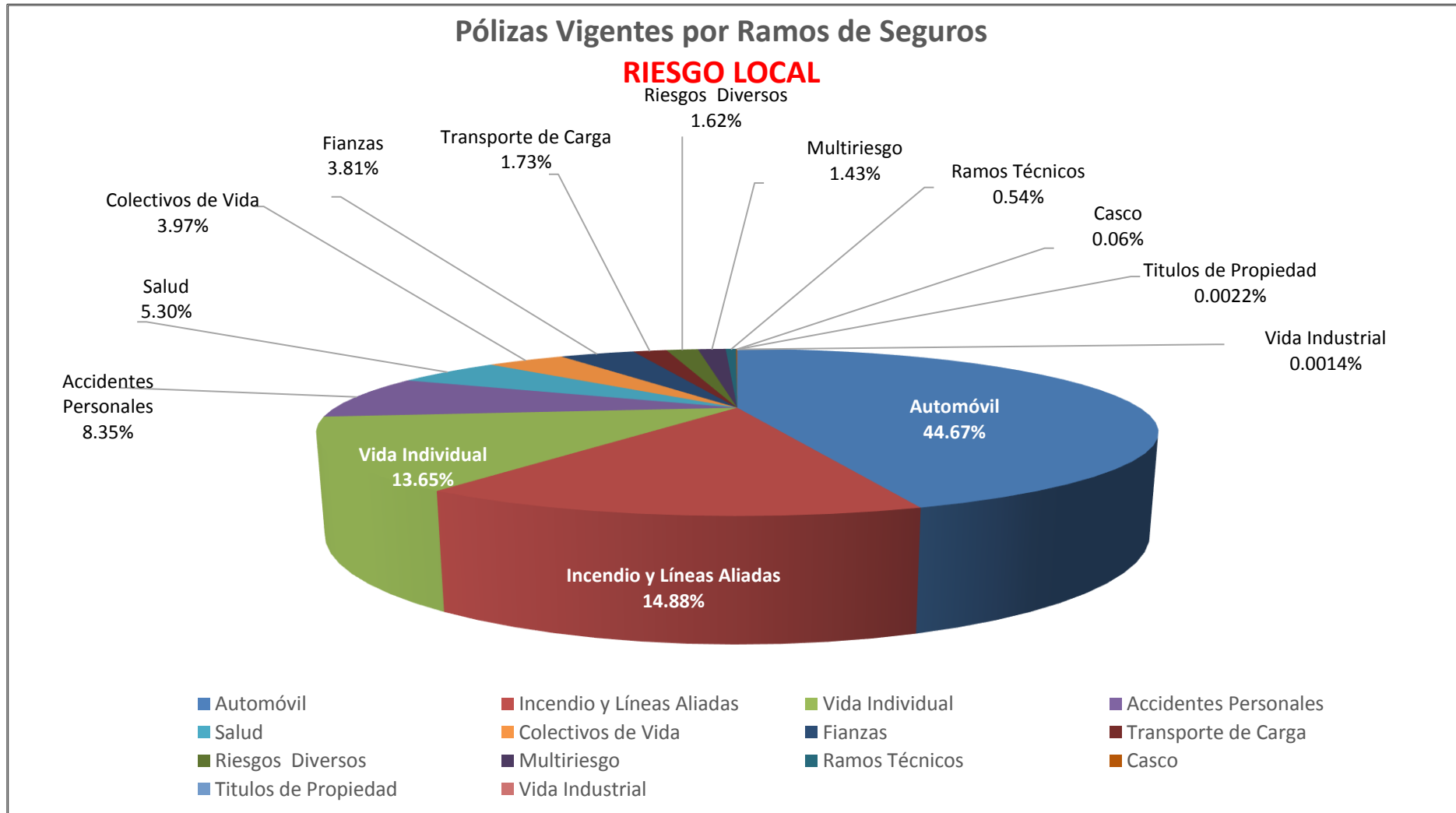


SUPERINTENDENCIA DE SEGUROS Y REASEGUROS DE PANAMA ACUMULADO AL 31 DE MARZO DE 2020



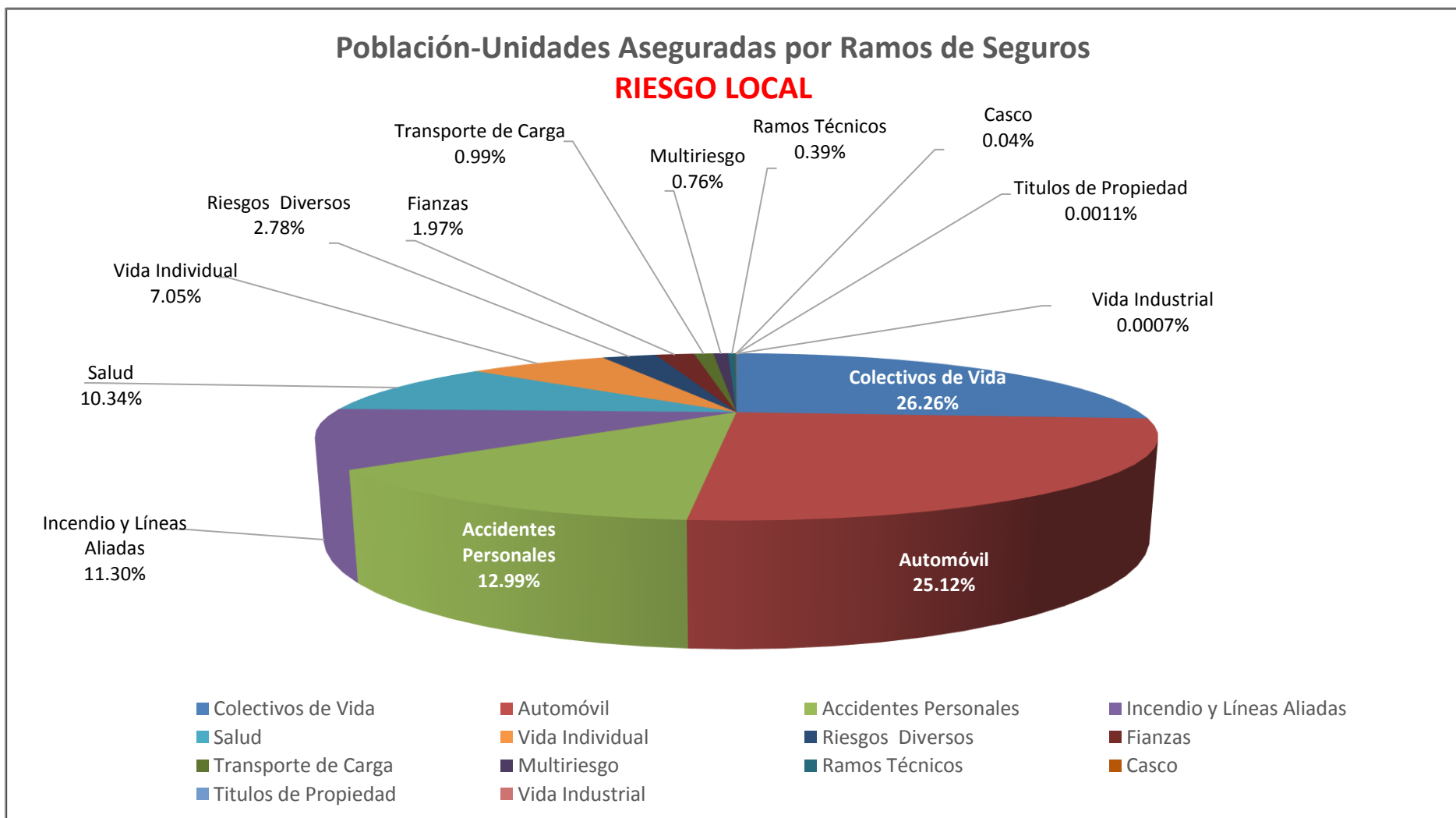


**SUPERINTENDENCIA DE SEGUROS Y REASEGUROS DE PANAMA
AL 31 DE MARZO DE 2020**





**SUPERINTENDENCIA DE SEGUROS Y REASEGUROS DE PANAMA
AL 31 DE MARZO DE 2020**





SUPERINTENDENCIA DE SEGUROS Y REASEGUROS DE PANAMA
POBLACION-UNIDADES ASEGURADA DE SEGURO DIRECTO RIESGO LOCAL
AL 31 DE MARZO DE 2020

RAMOS DE SEGUROS	GRAN TOTAL	RAMOS VIDA											
		TOTAL VIDA	Vida Individual	Primer año	Renovación	Accidentes Personales	Individual	Grupo	Invalidez	Salud	Individual	Grupo	Colectivos de Vida
ACERTA SEGUROS	24,005	3,088	939	251	688	739	44	695	-	558	467	91	852
ALIADO SEGUROS	24,711	14,079	-	-	-	9,234	675	8,559	-	-	-	-	4,845
ASEGURADORA ANCON, S.A	162,176	58,615	2,183	400	1,783	29,759	401	29,358	-	10,055	3,925	6,130	16,618
ASEGURADORA GLOBAL, S.A	222,946	128,797	9,733	9,733	-	5,104	5,104	-	-	-	-	-	113,960
ASSA COMPAÑÍA DE SEGUROS, S.A	776,490	343,731	83,929	32,051	51,878	74,763	23,714	51,049	-	86,292	12,794	73,498	98,747
BANESCO SEGUROS, S.A.	42,208	23,125	4,738	4,550	188	1,126	312	814	-	12	12	-	17,249
CHUBB SEGUROS PANAMA, S.A.	6,555	4,165	-	-	-	3,819	-	3,819	-	-	-	-	346
COMPAÑÍA INTERNACIONAL DE SEGUROS, S.A	347,823	145,856	32,988	3,621	29,367	13,766	2,676	11,090	-	49,175	34,276	14,899	49,927
GENERAL DE SEGUROS, S.A.	115,469	59,972	-	-	-	161	161	-	-	-	-	-	59,811
MAPFRE PANAMÁ, S.A	369,946	212,014	28,537	5,930	22,607	13,993	818	13,175	-	85,737	18,726	67,011	83,747
MERCANTIL PANAMÁ SEGUROS, S.A	1,446	561	454	106	348	5	5	-	-	102	102	-	-
MULTIBANK SEGUROS, S.A	117,532	79,711	970	132	838	10,522	10,478	44	-	-	-	-	68,219
NACIONAL DE SEGUROS DE PANAMÁ Y CENTROAMÉRICA	13,709	10,658	588	186	402	1,142	531	611	-	-	-	-	8,928
ÓPTIMA COMPAÑÍA DE SEGUROS, S.A.	160,963	139,498	637	637	-	81,831	780	81,051	-	-	-	-	57,030
PAN AMERICAN LIFE INSURANCE DE PANAMÁ, S.A	314,333	314,333	21,837	9,581	12,256	39,534	9,478	30,056	-	120,223	19,444	100,779	132,739
SAGICOR PANAMÁ, S.A	17,240	17,240	1,332	266	1,066	12,650	-	12,650	-	1,363	828	535	1,895
SEGUROS FEDPA, S.A	507,580	360,875	251	245	6	113,534	42,796	70,738	-	176	-	176	246,914
SEGUROS SURAMERICANA, S.A	401,382	143,440	67,230	16,787	50,443	67,456	44,720	22,736	-	154	154	-	8,600
VIVIR COMPAÑÍA DE SEGUROS, SA.	16,733	16,733	-	-	-	75	-	75	-	13,576	9,595	3,981	3,082
WORLDWIDE MEDICAL ASSURANCE, LTD	17,476	17,476	3,978	1,511	2,467	-	-	-	-	13,335	9,005	4,330	163
SUB-TOTAL	3,660,723	2,093,967	260,324	85,987	174,337	479,213	142,693	336,520	-	380,758	109,328	271,430	973,672



SUPERINTENDENCIA DE SEGUROS Y REASEGUROS DE PANAMA
POBLACION-UNIDADES ASEGURADA DE SEGURO DIRECTO RIESGO LOCAL
AL 31 DE MARZO DE 2020

RAMOS DE SEGUROS	GRAN TOTAL	RAMOS VIDA											
		TOTAL VIDA	Vida Individual	Primer año	Renovación	Accidentes Personales	Individual	Grupo	Invalidez	Salud	Individual	Grupo	Colectivos de Vida
BUPA PANAMÁ, S.A.	2,358	2,358	-	-	-	-	-	-	-	2,358	1,744	614	-
LA REGIONAL DE SEGUROS, S.A	44,826	4,064	1,065	210	855	2,606	115	2,491	-	248	248	-	145
SUB-TOTAL	47,184	6,422	1,065	210	855	2,606	115	2,491	-	2,606	1,992	614	145
TOTAL	3,707,907	2,100,389	261,389	86,197	175,192	481,819	142,808	339,011	-	383,364	111,320	272,044	973,817



SUPERINTENDENCIA DE SEGUROS Y REASEGUROS DE PANAMA
POBLACION-UNIDADES ASEGURADA DE SEGURO DIRECTO RIESGO LOCAL
AL 31 DE MARZO DE 2020

RAMOS DE SEGUROS	RAMOS GENERALES											
	TOTAL GENERALES	Incendio y Líneas Aliadas	Residencial	Comercial	Industrial	Vida Industrial	Anualidades	Rentas Vitalicias	Pérdida de Ingresos	Multiriesgo	Residencial	Comercial e Industrial
ACERTA SEGUROS	20,917	1,467	984	479	4	26	-	-	-	539	392	147
ALIADO SEGUROS	10,632	1,318	663	646	9	-	-	-	-	316	188	128
ASEGURADORA ANCON, S.A	103,561	6,279	3,104	2,910	265	-	-	-	-	1,646	830	816
ASEGURADORA GLOBAL, S.A	94,149	24,837	24,392	445	-	-	-	-	-	-	-	-
ASSA COMPAÑÍA DE SEGUROS, S.A	432,759	185,740	141,807	43,933	-	-	-	-	-	19,563	15,280	4,283
BANESCO SEGUROS, S.A.	19,083	7,823	-	7,823	-	-	-	-	-	1,283	624	659
CHUBB SEGUROS PANAMA, S.A.	2,390	142	-	142	-	-	-	-	-	110	-	110
COMPAÑÍA INTERNACIONAL DE SEGUROS, S.A	201,967	15,679	15,679	-	-	-	-	-	-	2,469	2,469	-
GENERAL DE SEGUROS, S.A.	55,497	48,049	48,049	-	-	-	-	-	-	294	220	74
MAPFRE PANAMÁ, S.A	157,932	18,941	-	18,941	-	-	-	-	-	-	-	-
MERCANTIL PANAMÁ SEGUROS, S.A	885	274	274	-	-	-	-	-	-	159	102	57
MULTIBANK SEGUROS, S.A	37,821	7,988	7,279	684	25	-	-	-	-	210	153	57
NACIONAL DE SEGUROS DE PANAMÁ Y CENTROAMÉRICA	3,051	988	67	921	-	-	-	-	-	-	-	-
ÓPTIMA COMPAÑÍA DE SEGUROS, S.A.	21,465	4,032	2,885	954	193	-	-	-	-	659	340	319
PAN AMERICAN LIFE INSURANCE DE PANAMÁ, S.A	-	-	-	-	-	-	-	-	-	-	-	-
SAGICOR PANAMÁ, S.A	-	-	-	-	-	-	-	-	-	-	-	-
SEGUROS FEDPA, S.A	146,705	2,313	2,313	-	-	-	-	-	-	315	109	206
SEGUROS SURAMERICANA, S.A	257,942	92,323	79,701	12,622	-	-	-	-	-	-	-	-
VIVIR COMPAÑÍA DE SEGUROS, SA.	-	-	-	-	-	-	-	-	-	-	-	-
WORLDWIDE MEDICAL ASSURANCE, LTD	-	-	-	-	-	-	-	-	-	-	-	-
SUB-TOTAL	1,566,756	418,193	327,197	90,500	496	26	-	-	-	27,563	20,707	6,856



SUPERINTENDENCIA DE SEGUROS Y REASEGUROS DE PANAMA
POBLACION-UNIDADES ASEGURADA DE SEGURO DIRECTO RIESGO LOCAL
AL 31 DE MARZO DE 2020

RAMOS DE SEGUROS	RAMOS GENERALES											
	TOTAL GENERALES	Incendio y Líneas Aliadas	Residencial	Comercial	Industrial	Vida Industrial	Anualidades	Rentas Vitalicias	Pérdida de Ingresos	Multiriesgo	Residencial	Comercial e Industrial
BUPA PANAMÁ, S.A.	-	-	-	-	-	-	-	-	-	-	-	-
LA REGIONAL DE SEGUROS, S.A	40,762	814	641	170	3	-	-	-	-	519	266	253
SUB-TOTAL	40,762	814	641	170	3	-	-	-	-	519	266	253
TOTAL	1,607,518	419,007	327,838	90,670	499	26	-	-	-	28,082	20,973	7,109



SUPERINTENDENCIA DE SEGUROS Y REASEGUROS DE PANAMA
POBLACION-UNIDADES ASEGURADA DE SEGURO DIRECTO RIESGO LOCAL
AL 31 DE MARZO DE 2020

RAMOS DE SEGUROS	RAMOS GENERALES														
	Transporte de Carga	Terrestre	Marítimo	Aéreo	Casco	Marítimo	Aéreo	Automóvil	Ramos Técnicos	TRC TRM	Equipo Electrónico	Caldera y Maquinaria	Rotura de Maquinaria	Equipo Pesado	Vidrios
ACERTA SEGUROS	84	54	8	22	46	30	16	15,975	326	133	73	-	66	54	-
ALIADO SEGUROS	99	99	-	-	25	9	16	4,550	532	89	169	-	82	192	-
ASEGURADORA ANCON, S.A	386	377	9	-	114	60	54	91,817	619	80	139	-	122	276	2
ASEGURADORA GLOBAL, S.A	-	-	-	-	-	-	-	15,301	-	-	-	-	-	-	-
ASSA COMPAÑÍA DE SEGUROS, S.A	13,050	2,234	10,816	-	779	650	129	175,235	3,608	27	2,676	852	53	-	-
BANESCO SEGUROS, S.A.	122	122	-	-	19	19	-	7,532	1,059	114	57	-	71	817	-
CHUBB SEGUROS PANAMA, S.A.	96	-	96	-	-	-	-	-	1,162	1,162	-	-	-	-	-
COMPAÑÍA INTERNACIONAL DE SEGUROS, S.A	18,685	18,685	-	-	282	224	58	132,834	1,765	901	276	-	94	494	-
GENERAL DE SEGUROS, S.A.	35	18	17	-	3	2	1	6,114	401	26	170	-	132	71	2
MAPFRE PANAMÁ, S.A	1,724	1,724	-	-	74	38	36	127,107	1,948	83	277	-	468	1,120	-
MERCANTIL PANAMÁ SEGUROS, S.A	-	-	-	-	-	-	-	220	-	-	-	-	-	-	-
MULTIBANK SEGUROS, S.A	12	12	-	-	21	6	15	11,397	165	77	16	-	29	43	-
NACIONAL DE SEGUROS DE PANAMÁ Y CENTROAMÉRICA	47	27	20	-	8	8	-	1	152	88	13	-	29	22	-
ÓPTIMA COMPAÑÍA DE SEGUROS, S.A.	418	153	209	56	99	85	14	8,416	803	472	119	-	79	133	-
PAN AMERICAN LIFE INSURANCE DE PANAMÁ, S.A	-	-	-	-	-	-	-	-	-	-	-	-	-	-	-
SAGICOR PANAMÁ, S.A	-	-	-	-	-	-	-	-	-	-	-	-	-	-	-
SEGUROS FEDPA, S.A	409	409	-	-	1	1	-	143,150	109	-	36	-	22	51	-
SEGUROS SURAMERICANA, S.A	1,517	1,517	-	-	4	4	-	153,813	1,676	214	510	-	292	660	-
VIVIR COMPAÑÍA DE SEGUROS, SA.	-	-	-	-	-	-	-	-	-	-	-	-	-	-	-
WORLDWIDE MEDICAL ASSURANCE, LTD	-	-	-	-	-	-	-	-	-	-	-	-	-	-	-
SUB-TOTAL	36,684	25,431	11,175	78	1,475	1,136	339	893,462	14,325	3,466	4,531	852	1,539	3,933	4



SUPERINTENDENCIA DE SEGUROS Y REASEGUROS DE PANAMA
POBLACION-UNIDADES ASEGURADA DE SEGURO DIRECTO RIESGO LOCAL
AL 31 DE MARZO DE 2020

RAMOS DE SEGUROS	RAMOS GENERALES														
	Transporte de Carga	Terrestre	Marítimo	Aéreo	Casco	Marítimo	Aéreo	Automóvil	Ramos Técnicos	TRC TRM	Equipo Electrónico	Caldera y Maquinaria	Rotura de Maquinaria	Equipo Pesado	Vidrios
BUPA PANAMÁ, S.A.	-	-	-	-	-	-	-	-	-	-	-	-	-	-	-
LA REGIONAL DE SEGUROS, S.A	104	88	15	1	63	44	19	38,130	98	54	10	-	2	32	-
SUB-TOTAL	104	88	15	1	63	44	19	38,130	98	54	10	-	2	32	-
TOTAL	36,788	25,519	11,190	79	1,538	1,180	358	931,592	14,423	3,520	4,541	852	1,541	3,965	4



SUPERINTENDENCIA DE SEGUROS Y REASEGUROS DE PANAMA
POBLACION-UNIDADES ASEGURADA DE SEGURO DIRECTO RIESGO LOCAL
AL 31 DE MARZO DE 2020

RAMOS DE SEGUROS	RAMOS GENERALES									
	Riesgos Diversos	Responsabilidad Civil	Robo	Fidelidad y DDD	BBB	Otros	Titulos de Propiedad	Fianzas	Oferta y Cumplimiento	Otras
ACERTA SEGUROS	849	638	71	64	-	76	-	1,605	1,248	357
ALIADO SEGUROS	631	418	2	2	-	209	-	3,161	874	2,287
ASEGURADORA ANCON, S.A	1,297	911	155	-	-	231	-	1,403	379	1,024
ASEGURADORA GLOBAL, S.A	53,300	-	-	-	-	53,300	-	711	159	552
ASSA COMPAÑÍA DE SEGUROS, S.A	11,517	6,327	2,905	336	19	1,930	-	23,267	1,691	21,576
BANESCO SEGUROS, S.A.	998	516	39	45	-	398	-	247	-	247
CHUBB SEGUROS PANAMA, S.A.	473	473	-	-	-	-	-	407	-	407
COMPAÑÍA INTERNACIONAL DE SEGUROS, S.A	3,455	2,748	209	170	-	328	-	26,798	20,040	6,758
GENERAL DE SEGUROS, S.A.	269	205	15	25	1	23	40	292	292	-
MAPFRE PANAMÁ, S.A	4,727	1,655	181	117	2	2,772	-	3,411	3,410	1
MERCANTIL PANAMÁ SEGUROS, S.A	95	35	-	-	-	60	-	137	-	137
MULTIBANK SEGUROS, S.A	17,890	105	10	7	2	17,766	-	138	95	43
NACIONAL DE SEGUROS DE PANAMÁ Y CENTROAMÉRICA	637	435	63	25	1	113	-	1,218	1,218	-
ÓPTIMA COMPAÑÍA DE SEGUROS, S.A.	1,684	1,407	123	1	-	153	-	5,354	2,654	2,700
PAN AMERICAN LIFE INSURANCE DE PANAMÁ, S.A	-	-	-	-	-	-	-	-	-	-
SAGICOR PANAMÁ, S.A	-	-	-	-	-	-	-	-	-	-
SEGUROS FEDPA, S.A	276	194	9	73	-	-	-	132	46	86
SEGUROS SURAMERICANA, S.A	4,723	3,231	536	306	-	650	-	3,886	-	3,886
VIVIR COMPAÑÍA DE SEGUROS, SA.	-	-	-	-	-	-	-	-	-	-
WORLDWIDE MEDICAL ASSURANCE, LTD	-	-	-	-	-	-	-	-	-	-
SUB-TOTAL	102,821	19,298	4,318	1,171	25	78,009	40	72,167	32,106	40,061



SUPERINTENDENCIA DE SEGUROS Y REASEGUROS DE PANAMA
POBLACION-UNIDADES ASEGURADA DE SEGURO DIRECTO RIESGO LOCAL
AL 31 DE MARZO DE 2020

RAMOS DE SEGUROS	RAMOS GENERALES									
	Riesgos Diversos	Responsabilidad Civil	Robo	Fidelidad y DDD	BBB	Otros	Titulos de Propiedad	Fianzas	Oferta y Cumplimiento	Otras
BUPA PANAMÁ, S.A.	-	-	-	-	-	-	-	-	-	-
LA REGIONAL DE SEGUROS, S.A	290	239	6	3	-	42	-	744	495	249
SUB-TOTAL	290	239	6	3	-	42	-	744	495	249
TOTAL	103,111	19,537	4,324	1,174	25	78,051	40	72,911	32,601	40,310



SUPERINTENDENCIA DE SEGUROS Y REASEGUROS DE PANAMA
POLIZAS VIGENTES DE SEGURO DIRECTO RIESGO LOCAL
AL 31 DE MARZO DE 2020

RAMOS DE SEGUROS	GRAN TOTAL	RAMOS VIDA											
		TOTAL VIDA	Vida Individual	Primer año	Renovación	Accidentes Personales	Individual	Grupo	Invalidez	Salud	Individual	Grupo	Colectivos de Vida
ACERTA SEGUROS	19,616	1,558	939	251	688	93	44	49	-	490	467	23	36
ALIADO SEGUROS	8,181	1,158	-	-	-	966	654	312	-	-	-	-	192
ASEGURADORA ANCON, S.A	96,245	7,051	2,183	400	1,783	536	401	135	-	4,089	3,925	164	243
ASEGURADORA GLOBAL, S.A	55,796	14,840	9,733	9,733	-	5,104	5,104	-	-	-	-	-	3
ASSA COMPAÑÍA DE SEGUROS, S.A	373,584	100,134	75,707	28,314	47,393	10,853	7,371	3,482	-	11,747	11,276	471	1,827
BANESCO SEGUROS, S.A.	15,781	5,270	4,738	4,550	188	492	312	180	-	12	12	-	28
CHUBB SEGUROS PANAMA, S.A.	1,071	19	-	-	-	12	-	12	-	-	-	-	7
COMPAÑÍA INTERNACIONAL DE SEGUROS, S.A	256,811	73,752	32,988	3,621	29,367	5,547	2,676	2,871	-	34,028	32,439	1,589	1,189
GENERAL DE SEGUROS, S.A.	113,165	59,392	-	-	-	74	74	-	-	-	-	-	59,318
MAPFRE PANAMÁ, S.A	162,479	48,710	28,537	5,930	22,607	915	802	113	-	19,095	16,839	2,256	163
MERCANTIL PANAMÁ SEGUROS, S.A	1,446	561	454	106	348	5	5	-	-	102	102	-	-
MULTIBANK SEGUROS, S.A	30,683	11,461	970	132	838	10,483	10,478	5	-	-	-	-	8
NACIONAL DE SEGUROS DE PANAMÁ Y CENTROAMÉRICA	4,072	1,021	588	186	402	250	244	6	-	-	-	-	183
ÓPTIMA COMPAÑÍA DE SEGUROS, S.A.	26,390	7,719	637	637	-	1,181	780	401	-	-	-	-	5,901
PAN AMERICAN LIFE INSURANCE DE PANAMÁ, S.A	45,512	45,512	21,837	9,581	12,256	9,867	9,478	389	-	12,740	12,044	696	1,068
SAGICOR PANAMÁ, S.A	2,249	2,249	1,332	266	1,066	53	-	53	-	846	804	42	18
SEGUROS FEDPA, S.A	185,801	41,688	251	245	6	40,682	40,420	262	-	1	-	1	754
SEGUROS SURAMERICANA, S.A	394,300	137,375	67,230	16,787	50,443	67,456	44,720	22,736	-	154	154	-	2,535
VIVIR COMPAÑÍA DE SEGUROS, SA.	7,629	7,629	-	-	-	4	-	4	-	7,551	7,371	180	74
WORLDWIDE MEDICAL ASSURANCE, LTD	9,687	9,687	3,670	1,472	2,198	-	-	-	-	6,009	4,309	1,700	8
SUB-TOTAL	1,810,498	576,786	251,794	82,211	169,583	154,573	123,563	31,010	-	96,864	89,742	7,122	73,555



SUPERINTENDENCIA DE SEGUROS Y REASEGUROS DE PANAMA
POLIZAS VIGENTES DE SEGURO DIRECTO RIESGO LOCAL
AL 31 DE MARZO DE 2020

RAMOS DE SEGUROS	GRAN TOTAL	RAMOS VIDA											
		TOTAL VIDA	Vida Individual	Primer año	Renovación	Accidentes Personales	Individual	Grupo	Invalidez	Salud	Individual	Grupo	Colectivos de Vida
BUPA PANAMÁ, S.A.	1,034	1,034	-	-	-	-	-	-	-	1,034	733	301	-
LA REGIONAL DE SEGUROS, S.A	41,107	1,434	1,065	210	855	120	115	5	-	248	248	-	1
SUB-TOTAL	42,141	2,468	1,065	210	855	120	115	5	-	1,282	981	301	1
TOTAL	1,852,639	579,254	252,859	82,421	170,438	154,693	123,678	31,015	-	98,146	90,723	7,423	73,556



SUPERINTENDENCIA DE SEGUROS Y REASEGUROS DE PANAMA
POLIZAS VIGENTES DE SEGURO DIRECTO RIESGO LOCAL
AL 31 DE MARZO DE 2020

RAMOS DE SEGUROS	RAMOS GENERALES											
	TOTAL GENERALES	Incendio y Líneas Aliadas	Residencial	Comercial	Industrial	Vida Industrial	Anualidades	Rentas Vitalicias	Pérdida de Ingresos	Multiriesgo	Residencial	Comercial e Industrial
ACERTA SEGUROS	18,058	1,467	984	479	4	26	-	-	-	539	392	147
ALIADO SEGUROS	7,023	902	542	356	4	-	-	-	-	283	160	123
ASEGURADORA ANCON, S.A	89,194	4,551	2,913	1,444	194	-	-	-	-	1,460	812	648
ASEGURADORA GLOBAL, S.A	40,956	24,837	24,392	445	-	-	-	-	-	-	-	-
ASSA COMPAÑÍA DE SEGUROS, S.A	273,450	63,391	49,021	14,370	-	-	-	-	-	18,439	14,713	3,726
BANESCO SEGUROS, S.A.	10,511	2,074	-	2,074	-	-	-	-	-	1,006	613	393
CHUBB SEGUROS PANAMA, S.A.	1,052	58	-	58	-	-	-	-	-	74	-	74
COMPAÑÍA INTERNACIONAL DE SEGUROS, S.A	183,059	15,679	15,679	-	-	-	-	-	-	2,469	2,469	-
GENERAL DE SEGUROS, S.A.	53,773	47,036	47,036	-	-	-	-	-	-	291	220	71
MAPFRE PANAMÁ, S.A	113,769	7,552	-	7,552	-	-	-	-	-	-	-	-
MERCANTIL PANAMÁ SEGUROS, S.A	885	274	274	-	-	-	-	-	-	159	102	57
MULTIBANK SEGUROS, S.A	19,222	7,469	7,152	310	7	-	-	-	-	193	151	42
NACIONAL DE SEGUROS DE PANAMÁ Y CENTROAMÉRICA	3,051	988	67	921	-	-	-	-	-	-	-	-
ÓPTIMA COMPAÑÍA DE SEGUROS, S.A.	18,671	4,032	2,885	954	193	-	-	-	-	659	340	319
PAN AMERICAN LIFE INSURANCE DE PANAMÁ, S.A	-	-	-	-	-	-	-	-	-	-	-	-
SAGICOR PANAMÁ, S.A	-	-	-	-	-	-	-	-	-	-	-	-
SEGUROS FEDPA, S.A	144,113	2,189	2,189	-	-	-	-	-	-	314	109	205
SEGUROS SURAMERICANA, S.A	256,925	92,323	79,701	12,622	-	-	-	-	-	-	-	-
VIVIR COMPAÑÍA DE SEGUROS, SA.	-	-	-	-	-	-	-	-	-	-	-	-
WORLDWIDE MEDICAL ASSURANCE, LTD	-	-	-	-	-	-	-	-	-	-	-	-
SUB-TOTAL	1,233,712	274,822	232,835	41,585	402	26	-	-	-	25,886	20,081	5,805



SUPERINTENDENCIA DE SEGUROS Y REASEGUROS DE PANAMA
POLIZAS VIGENTES DE SEGURO DIRECTO RIESGO LOCAL
AL 31 DE MARZO DE 2020

RAMOS DE SEGUROS	RAMOS GENERALES											
	TOTAL GENERALES	Incendio y Líneas Aliadas	Residencial	Comercial	Industrial	Vida Industrial	Anualidades	Rentas Vitalicias	Pérdida de Ingresos	Multiriesgo	Residencial	Comercial e Industrial
BUPA PANAMÁ, S.A.	-	-	-	-	-	-	-	-	-	-	-	-
LA REGIONAL DE SEGUROS, S.A	39,673	814	641	170	3	-	-	-	-	519	266	253
SUB-TOTAL	39,673	814	641	170	3	-	-	-	-	519	266	253
TOTAL	1,273,385	275,636	233,476	41,755	405	26	-	-	-	26,405	20,347	6,058



SUPERINTENDENCIA DE SEGUROS Y REASEGUROS DE PANAMA
POLIZAS VIGENTES DE SEGURO DIRECTO RIESGO LOCAL
AL 31 DE MARZO DE 2020

RAMOS DE SEGUROS	RAMOS GENERALES														
	Transporte de Carga	Terrestre	Marítimo	Aéreo	Casco	Marítimo	Aéreo	Automóvil	Ramos Técnicos	TRC TRM	Equipo Electrónico	Caldera y Maquinaria	Rotura de Maquinaria	Equipo Pesado	Vidrios
ACERTA SEGUROS	84	54	8	22	46	30	16	13,116	326	133	73	-	66	54	-
ALIADO SEGUROS	99	99	-	-	13	8	5	3,584	307	89	58	-	63	97	-
ASEGURADORA ANCON, S.A	361	352	9	-	95	57	38	79,641	434	70	112	-	82	168	2
ASEGURADORA GLOBAL, S.A	-	-	-	-	-	-	-	15,301	-	-	-	-	-	-	-
ASSA COMPAÑÍA DE SEGUROS, S.A	9,204	2,234	6,970	-	328	310	18	146,265	2,754	3	1,870	828	53	-	-
BANESCO SEGUROS, S.A.	122	122	-	-	7	7	-	5,721	353	101	43	-	48	161	-
CHUBB SEGUROS PANAMA, S.A.	39	-	39	-	-	-	-	-	94	94	-	-	-	-	-
COMPAÑÍA INTERNACIONAL DE SEGUROS, S.A	18,685	18,685	-	-	282	224	58	113,926	1,765	901	276	-	94	494	-
GENERAL DE SEGUROS, S.A.	35	18	17	-	3	2	1	5,575	236	26	68	-	72	68	2
MAPFRE PANAMÁ, S.A	1,011	1,011	-	-	60	36	24	96,921	689	81	178	-	94	336	-
MERCANTIL PANAMÁ SEGUROS, S.A	-	-	-	-	-	-	-	220	-	-	-	-	-	-	-
MULTIBANK SEGUROS, S.A	12	12	-	-	21	6	15	11,086	165	77	16	-	29	43	-
NACIONAL DE SEGUROS DE PANAMÁ Y CENTROAMÉRICA	47	27	20	-	8	8	-	1	152	88	13	-	29	22	-
ÓPTIMA COMPAÑÍA DE SEGUROS, S.A.	418	153	209	56	99	85	14	5,622	803	472	119	-	79	133	-
PAN AMERICAN LIFE INSURANCE DE PANAMÁ, S.A	-	-	-	-	-	-	-	-	-	-	-	-	-	-	-
SAGICOR PANAMÁ, S.A	-	-	-	-	-	-	-	-	-	-	-	-	-	-	-
SEGUROS FEDPA, S.A	404	404	-	-	1	1	-	140,712	92	-	31	-	17	44	-
SEGUROS SURAMERICANA, S.A	1,517	1,517	-	-	4	4	-	152,827	1,645	183	510	-	292	660	-
VIVIR COMPAÑÍA DE SEGUROS, SA.	-	-	-	-	-	-	-	-	-	-	-	-	-	-	-
WORLDWIDE MEDICAL ASSURANCE, LTD	-	-	-	-	-	-	-	-	-	-	-	-	-	-	-
SUB-TOTAL	32,038	24,688	7,272	78	967	778	189	790,518	9,815	2,318	3,367	828	1,018	2,280	4



SUPERINTENDENCIA DE SEGUROS Y REASEGUROS DE PANAMA
POLIZAS VIGENTES DE SEGURO DIRECTO RIESGO LOCAL
AL 31 DE MARZO DE 2020

RAMOS DE SEGUROS	RAMOS GENERALES														
	Transporte de Carga	Terrestre	Marítimo	Aéreo	Casco	Marítimo	Aéreo	Automóvil	Ramos Técnicos	TRC TRM	Equipo Electrónico	Caldera y Maquinaria	Rotura de Maquinaria	Equipo Pesado	Vidrios
BUPA PANAMÁ, S.A.	-	-	-	-	-	-	-	-	-	-	-	-	-	-	-
LA REGIONAL DE SEGUROS, S.A	104	88	15	1	63	44	19	37,041	98	54	10	-	2	32	-
SUB-TOTAL	104	88	15	1	63	44	19	37,041	98	54	10	-	2	32	-
TOTAL	32,142	24,776	7,287	79	1,030	822	208	827,559	9,913	2,372	3,377	828	1,020	2,312	4



SUPERINTENDENCIA DE SEGUROS Y REASEGUROS DE PANAMA
POLIZAS VIGENTES DE SEGURO DIRECTO RIESGO LOCAL
AL 31 DE MARZO DE 2020

RAMOS DE SEGUROS	RAMOS GENERALES									
	Riesgos Diversos	Responsabilidad Civil	Robo	Fidelidad y DDD	BBB	Otros	Titulos de Propiedad	Fianzas	Oferta y Cumplimiento	Otras
ACERTA SEGUROS	849	638	71	64	-	76	-	1,605	1,248	357
ALIADO SEGUROS	514	360	2	2	-	150	-	1,321	348	973
ASEGURADORA ANCON, S.A	1,249	891	140	-	-	218	-	1,403	379	1,024
ASEGURADORA GLOBAL, S.A	107	-	-	-	-	107	-	711	159	552
ASSA COMPAÑÍA DE SEGUROS, S.A	10,297	5,722	2,357	332	19	1,867	-	22,772	1,525	21,247
BANESCO SEGUROS, S.A.	981	502	37	44	-	398	-	247	-	247
CHUBB SEGUROS PANAMA, S.A.	380	380	-	-	-	-	-	407	-	407
COMPAÑÍA INTERNACIONAL DE SEGUROS, S.A	3,455	2,748	209	170	-	328	-	26,798	20,040	6,758
GENERAL DE SEGUROS, S.A.	265	204	15	25	1	20	40	292	292	-
MAPFRE PANAMÁ, S.A	4,168	1,354	172	114	2	2,526	-	3,368	3,367	1
MERCANTIL PANAMÁ SEGUROS, S.A	95	35	-	-	-	60	-	137	-	137
MULTIBANK SEGUROS, S.A	138	105	10	7	2	14	-	138	95	43
NACIONAL DE SEGUROS DE PANAMÁ Y CENTROAMÉRICA	637	435	63	25	1	113	-	1,218	1,218	-
ÓPTIMA COMPAÑÍA DE SEGUROS, S.A.	1,684	1,407	123	1	-	153	-	5,354	2,654	2,700
PAN AMERICAN LIFE INSURANCE DE PANAMÁ, S.A	-	-	-	-	-	-	-	-	-	-
SAGICOR PANAMÁ, S.A	-	-	-	-	-	-	-	-	-	-
SEGUROS FEDPA, S.A	269	192	9	68	-	-	-	132	46	86
SEGUROS SURAMERICANA, S.A	4,723	3,231	536	306	-	650	-	3,886	-	3,886
VIVIR COMPAÑÍA DE SEGUROS, SA.	-	-	-	-	-	-	-	-	-	-
WORLDWIDE MEDICAL ASSURANCE, LTD	-	-	-	-	-	-	-	-	-	-
SUB-TOTAL	29,811	18,204	3,744	1,158	25	6,680	40	69,789	31,371	38,418



SUPERINTENDENCIA DE SEGUROS Y REASEGUROS DE PANAMA
POLIZAS VIGENTES DE SEGURO DIRECTO RIESGO LOCAL
AL 31 DE MARZO DE 2020

RAMOS DE SEGUROS	RAMOS GENERALES									
	Riesgos Diversos	Responsabilidad Civil	Robo	Fidelidad y DDD	BBB	Otros	Titulos de Propiedad	Fianzas	Oferta y Cumplimiento	Otras
BUPA PANAMÁ, S.A.	-	-	-	-	-	-	-	-	-	-
LA REGIONAL DE SEGUROS, S.A	290	239	6	3	-	42	-	744	495	249
SUB-TOTAL	290	239	6	3	-	42	-	744	495	249
TOTAL	30,101	18,443	3,750	1,161	25	6,722	40	70,533	31,866	38,667



SUPERINTENDENCIA DE SEGUROS Y REASEGUROS DE PANAMA

PRIMAS SUSCRITAS DE SEGURO DIRECTO RIESGO LOCAL

AL 31 DE MARZO DE 2020

RAMOS DE SEGUROS	GRAN TOTAL	RAMOS VIDA											
		TOTAL VIDA	Vida Individual	Primer año	Renovación	Accidentes Personales	Individual	Grupo	Invalidez	Salud	Individual	Grupo	Colectivos de Vida
ACERTA SEGUROS	4,885,127.16	1,216,131.80	225,175.83	1,681.53	223,494.30	36,657.57	6,188.52	30,469.05	-	918,382.51	184,765.41	733,617.10	35,915.89
ALIADO SEGUROS	5,092,073.49	421,827.68	-	-	-	87,685.62	7,238.07	80,447.55	-	-	-	-	334,142.06
ASEGURADORA ANCON, S.A	12,909,644.61	4,375,342.72	197,309.47	26,334.54	170,974.93	442,373.35	229,866.22	212,507.13	-	3,257,951.63	2,715,767.79	542,183.84	477,708.27
ASEGURADORA GLOBAL, S.A	7,942,691.34	4,269,694.60	144,736.35	144,736.35	-	(232,493.35)	(232,493.35)	-	-	-	-	-	4,357,451.60
ASSA COMPAÑÍA DE SEGUROS, S.A	121,864,706.83	46,603,600.01	12,606,842.32	1,299,698.51	11,307,143.81	959,750.95	162,803.60	796,947.35	-	17,422,151.91	7,772,323.72	9,649,828.19	15,614,854.83
BANESCO SEGUROS, S.A.	4,521,094.28	2,600,322.27	246,983.67	83,077.69	163,905.98	20,789.95	8,612.45	12,177.50	-	2,135.54	2,135.54	-	2,330,413.11
CHUBB SEGUROS PANAMA, S.A.	2,540,616.61	574,273.95	-	-	-	571,993.52	-	571,993.52	-	-	-	-	2,280.43
COMPAÑÍA INTERNACIONAL DE SEGUROS, S.A	60,758,085.79	26,575,565.52	7,034,376.83	951,635.33	6,082,741.50	1,431,163.64	127,488.15	1,303,675.49	-	11,152,508.18	8,339,729.06	2,812,779.12	6,957,516.87
GENERAL DE SEGUROS, S.A.	13,600,784.42	7,348,438.59	-	-	-	1,725.19	1,725.19	-	-	-	-	-	7,346,713.40
MAPFRE PANAMÁ, S.A	55,794,616.12	29,199,308.37	5,958,419.88	812,659.13	5,145,760.75	213,311.20	90,226.78	123,084.42	-	16,944,342.63	7,284,371.27	9,659,971.36	6,083,234.66
MERCANTIL PANAMÁ SEGUROS, S.A	1,666,087.92	219,541.32	107,317.48	32,199.59	75,117.89	(4,023.81)	(4,023.81)	-	-	116,247.65	116,247.65	-	-
MULTIBANK SEGUROS, S.A	3,598,985.60	2,120,969.98	111,359.33	21,303.92	90,055.41	104,580.06	104,306.69	273.37	-	-	-	-	1,905,030.59
NACIONAL DE SEGUROS DE PANAMÁ Y CENTROAMÉRICA	4,779,540.51	365,822.38	100,286.01	7,926.78	92,359.23	27,558.67	21,966.70	5,591.97	-	-	-	-	237,977.70
ÓPTIMA COMPAÑÍA DE SEGUROS, S.A.	5,673,260.48	1,404,190.81	54,357.14	28,326.64	26,030.50	260,173.50	17,817.05	242,356.45	-	-	-	-	1,089,660.17
PAN AMERICAN LIFE INSURANCE DE PANAMÁ, S.A	36,646,930.55	36,646,930.55	8,052,102.64	1,380,015.76	6,672,086.88	661,175.14	375,214.38	285,960.76	-	22,759,430.37	5,602,737.34	17,156,693.03	5,174,222.40
SAGICOR PANAMÁ, S.A	921,074.13	921,074.13	174,131.61	34,826.32	139,305.29	22,990.41	-	22,990.41	-	643,030.15	486,116.75	156,913.40	80,921.96
SEGUROS FEDPA, S.A	9,655,084.48	1,821,547.02	13,907.61	13,364.64	542.97	770,510.62	423,361.47	347,149.15	-	14,893.28	-	14,893.28	1,022,235.51
SEGUROS SURAMERICANA, S.A	35,762,165.02	13,924,145.74	5,774,547.17	763,672.02	5,010,875.15	1,646,669.05	1,573,102.68	73,566.37	-	83,967.79	83,967.79	-	6,418,961.73
VIVIR COMPAÑÍA DE SEGUROS, SA.	2,532,139.38	2,532,139.38	-	-	-	1,517.14	-	1,517.14	-	2,453,602.92	1,929,865.65	523,737.27	77,019.32
WORLDWIDE MEDICAL ASSURANCE, LTD	6,651,784.43	6,651,784.43	960,176.72	355,648.86	604,527.86	-	-	-	-	5,695,766.77	4,022,614.28	1,673,152.49	(4,159.06)
SUB-TOTAL	\$397,796,493.15	\$189,792,651.25	\$41,762,030.06	\$5,957,107.61	\$35,804,922.45	\$7,024,108.42	\$2,913,400.79	\$4,110,707.63	\$0.00	\$81,464,411.33	\$38,540,642.25	\$42,923,769.08	\$59,542,101.44



SUPERINTENDENCIA DE SEGUROS Y REASEGUROS DE PANAMA

PRIMAS SUSCRITAS DE SEGURO DIRECTO RIESGO LOCAL

AL 31 DE MARZO DE 2020

RAMOS DE SEGUROS	GRAN TOTAL	RAMOS VIDA											
		TOTAL VIDA	Vida Individual	Primer año	Renovación	Accidentes Personales	Individual	Grupo	Invalidez	Salud	Individual	Grupo	Colectivos de Vida
BUPA PANAMÁ, S.A.	1,453,981.62	1,453,981.62	-	-	-	-	-	-	-	1,453,981.62	1,042,076.55	411,905.07	-
LA REGIONAL DE SEGUROS, S.A	2,107,979.29	235,374.14	95,519.69	18,550.87	76,968.82	(14,763.50)	3,292.26	(18,055.76)	-	117,169.99	117,169.99	-	37,447.96
SUB-TOTAL	3,561,960.91	1,689,355.76	95,519.69	18,550.87	76,968.82	(14,763.50)	3,292.26	(18,055.76)	-	1,571,151.61	1,159,246.54	411,905.07	37,447.96
TOTAL	\$401,358,454.06	\$191,482,007.01	\$41,857,549.75	\$5,975,658.48	\$35,881,891.27	\$7,009,344.92	\$2,916,693.05	\$4,092,651.87	\$0.00	\$83,035,562.94	\$39,699,888.79	\$43,335,674.15	\$59,579,549.40



SUPERINTENDENCIA DE SEGUROS Y REASEGUROS DE PANAMA
PRIMAS SUSCRITAS DE SEGURO DIRECTO RIESGO LOCAL
AL 31 DE MARZO DE 2020

RAMOS DE SEGUROS	RAMOS GENERALES											
	TOTAL GENERALES	Incendio y Líneas Aliadas	Residencial	Comercial	Industrial	Vida Industrial	Anualidades	Rentas Vitalicias	Pérdida de Ingresos	Multiriesgo	Residencial	Comercial e Industrial
ACERTA SEGUROS	3,668,995.36	298,555.81	26,898.80	268,137.01	3,520.00	2,916.90	-	-	-	47,696.84	17,471.23	30,225.61
ALIADO SEGUROS	4,670,245.81	583,374.89	57,282.98	523,480.05	2,611.86	-	-	-	-	19,338.31	12,733.13	6,605.18
ASEGURADORA ANCON, S.A	8,534,301.89	962,981.90	179,904.86	512,086.66	270,990.38	-	-	-	-	111,785.71	24,688.10	87,097.61
ASEGURADORA GLOBAL, S.A	3,672,996.74	667,682.61	639,137.42	28,545.19	-	-	-	-	-	-	-	-
ASSA COMPAÑÍA DE SEGUROS, S.A	75,261,106.82	27,060,677.92	3,259,496.39	23,801,181.53	-	-	-	-	-	590,996.47	469,786.49	121,209.98
BANESCO SEGUROS, S.A.	1,920,772.01	244,851.99	-	244,851.99	-	-	-	-	-	335,704.35	36,153.49	299,550.86
CHUBB SEGUROS PANAMA, S.A.	1,966,342.66	783,625.17	-	783,625.17	-	-	-	-	-	105,908.43	-	105,908.43
COMPAÑÍA INTERNACIONAL DE SEGUROS, S.A	34,182,520.27	5,989,325.67	5,989,325.67	-	-	-	-	-	-	130,660.76	130,660.76	-
GENERAL DE SEGUROS, S.A.	6,252,345.83	1,289,524.04	1,289,524.04	-	-	-	-	-	-	19,428.70	13,206.63	6,222.07
MAPFRE PANAMÁ, S.A	26,595,307.75	2,388,891.60	-	2,388,891.60	-	-	-	-	-	-	-	-
MERCANTIL PANAMÁ SEGUROS, S.A	1,446,546.60	37,491.01	37,491.01	-	-	-	-	-	-	29,100.83	11,230.07	17,870.76
MULTIBANK SEGUROS, S.A	1,478,015.62	360,620.94	223,908.76	135,890.63	821.55	-	-	-	-	7,970.56	4,825.96	3,144.60
NACIONAL DE SEGUROS DE PANAMÁ Y CENTROAMÉRICA	4,413,718.13	672,046.93	263,052.70	408,994.23	-	-	-	-	-	-	-	-
ÓPTIMA COMPAÑÍA DE SEGUROS, S.A.	4,269,069.67	731,640.19	192,157.58	492,476.59	47,006.02	-	-	-	-	61,712.12	20,315.83	41,396.29
PAN AMERICAN LIFE INSURANCE DE PANAMÁ, S.A	-	-	-	-	-	-	-	-	-	-	-	-
SAGICOR PANAMÁ, S.A	-	-	-	-	-	-	-	-	-	-	-	-
SEGUROS FEDPA, S.A	7,833,537.46	48,594.95	48,594.95	-	-	-	-	-	-	62,489.80	2,905.84	59,583.96
SEGUROS SURAMERICANA, S.A	21,838,019.28	3,883,900.33	3,444,098.24	439,802.09	-	-	-	-	-	-	-	-
VIVIR COMPAÑÍA DE SEGUROS, SA.	-	-	-	-	-	-	-	-	-	-	-	-
WORLDWIDE MEDICAL ASSURANCE, LTD	-	-	-	-	-	-	-	-	-	-	-	-
SUB-TOTAL	\$208,003,841.90	\$46,003,785.95	\$15,650,873.40	\$30,027,962.74	\$324,949.81	\$2,916.90	\$0.00	\$0.00	\$0.00	\$1,522,792.88	\$743,977.53	\$778,815.35



SUPERINTENDENCIA DE SEGUROS Y REASEGUROS DE PANAMA

PRIMAS SUSCRITAS DE SEGURO DIRECTO RIESGO LOCAL

AL 31 DE MARZO DE 2020

RAMOS DE SEGUROS	RAMOS GENERALES											
	TOTAL GENERALES	Incendio y Líneas Aliadas	Residencial	Comercial	Industrial	Vida Industrial	Anualidades	Rentas Vitalicias	Pérdida de Ingresos	Multiriesgo	Residencial	Comercial e Industrial
BUPA PANAMÁ, S.A.	-	-	-	-	-	-	-	-	-	-	-	-
LA REGIONAL DE SEGUROS, S.A	1,872,605.15	64,944.99	26,700.91	36,467.55	1,776.53	-	-	-	-	35,015.76	6,672.04	28,343.72
SUB-TOTAL	1,872,605.15	64,944.99	26,700.91	36,467.55	1,776.53	-	-	-	-	35,015.76	6,672.04	28,343.72
TOTAL	\$209,876,447.05	\$46,068,730.94	\$15,677,574.31	\$30,064,430.29	\$326,726.34	\$2,916.90	\$0.00	\$0.00	\$0.00	\$1,557,808.64	\$750,649.57	\$807,159.07



SUPERINTENDENCIA DE SEGUROS Y REASEGUROS DE PANAMA

PRIMAS SUSCRITAS DE SEGURO DIRECTO RIESGO LOCAL

AL 31 DE MARZO DE 2020

RAMOS DE SEGUROS	RAMOS GENERALES														
	Transporte de Carga	Terrestre	Marítimo	Aéreo	Casco	Marítimo	Aéreo	Automóvil	Ramos Técnicos	TRC TRM	Equipo Electrónico	Caldera y Maquinaria	Rotura de Maquinaria	Equipo Pesado	Vidrios
ACERTA SEGUROS	78,556.07	31,862.58	834.53	45,858.96	296,416.57	181,830.84	114,585.73	1,541,710.15	223,137.22	193,972.49	(225.22)	-	7,835.74	21,554.21	-
ALIADO SEGUROS	638,677.69	638,677.69	-	-	10,803.13	9,879.75	923.38	1,447,384.11	86,097.36	35,886.58	7,682.19	-	13,414.91	29,113.68	-
ASEGURADORA ANCON, S.A	224,971.04	222,331.48	2,714.56	(75.00)	426,813.31	355,914.96	70,898.35	6,148,077.69	159,274.79	53,261.29	14,004.78	-	23,181.31	68,827.41	-
ASEGURADORA GLOBAL, S.A	-	-	-	-	-	-	-	1,883,672.31	-	-	-	-	-	-	-
ASSA COMPAÑÍA DE SEGUROS, S.A	1,771,659.61	240,344.35	1,531,315.26	-	3,059,021.66	1,024,372.46	2,034,649.20	13,128,111.14	740,237.54	383,344.98	356,892.56	-	-	-	-
BANESCO SEGUROS, S.A.	17,450.22	17,450.22	-	-	124,410.37	124,410.37	-	669,560.12	187,498.64	95,872.47	5,285.63	-	2,048.36	84,292.18	-
CHUBB SEGUROS PANAMA, S.A.	172,933.65	-	172,933.65	-	-	-	-	-	340,787.49	340,787.49	-	-	-	-	-
COMPAÑÍA INTERNACIONAL DE SEGUROS, S.A	1,874,347.51	1,874,347.51	-	-	1,967,610.13	656,741.85	1,310,868.28	8,413,951.72	917,089.66	722,725.18	26,111.58	-	18,170.71	150,082.19	-
GENERAL DE SEGUROS, S.A.	41,098.93	4,680.64	36,418.29	-	-	-	-	980,617.16	141,595.02	10,521.66	92,730.89	-	20,612.85	17,579.12	150.50
MAPFRE PANAMÁ, S.A	863,660.08	863,660.08	-	-	269,001.42	264,472.29	4,529.13	9,722,168.72	226,868.54	99,841.90	26,087.22	-	31,805.94	69,133.48	-
MERCANTIL PANAMÁ SEGUROS, S.A	-	-	-	-	-	-	-	22,211.08	-	-	-	-	-	-	-
MULTIBANK SEGUROS, S.A	525.86	525.86	-	-	238,147.69	26,000.00	212,147.69	483,929.48	82,275.15	74,043.31	429.22	-	1,078.12	6,724.50	-
NACIONAL DE SEGUROS DE PANAMÁ Y CENTROAMÉRICA	626,773.83	10,375.00	616,398.83	-	6,875.56	6,875.56	-	3,578.86	221,849.15	172,817.35	11.85	-	18,424.58	30,595.37	-
ÓPTIMA COMPAÑÍA DE SEGUROS, S.A.	99,739.48	27,555.19	72,184.29	-	306,958.68	256,795.36	50,163.32	1,265,896.78	283,957.45	158,705.17	10,525.21	-	7,047.92	107,679.15	-
PAN AMERICAN LIFE INSURANCE DE PANAMÁ, S.A	-	-	-	-	-	-	-	-	-	-	-	-	-	-	-
SAGICOR PANAMÁ, S.A	-	-	-	-	-	-	-	-	-	-	-	-	-	-	-
SEGUROS FEDPA, S.A	34,804.36	34,804.36	-	-	-	-	-	7,459,868.22	7,447.21	-	(922.24)	-	503.08	7,866.37	-
SEGUROS SURAMERICANA, S.A	370,643.32	370,643.32	-	-	-	-	-	13,858,222.09	448,168.32	291,136.12	42,722.72	-	21,521.67	92,787.81	-
VIVIR COMPAÑÍA DE SEGUROS, SA.	-	-	-	-	-	-	-	-	-	-	-	-	-	-	-
WORLDWIDE MEDICAL ASSURANCE, LTD	-	-	-	-	-	-	-	-	-	-	-	-	-	-	-
SUB-TOTAL	\$6,815,841.65	\$4,337,258.28	\$2,432,799.41	\$45,783.96	\$6,706,058.52	\$2,907,293.44	\$3,798,765.08	\$67,028,959.63	\$4,066,283.54	\$2,632,915.99	\$581,336.39	\$0.00	\$165,645.19	\$686,235.47	\$150.50



SUPERINTENDENCIA DE SEGUROS Y REASEGUROS DE PANAMA
PRIMAS SUSCRITAS DE SEGURO DIRECTO RIESGO LOCAL
AL 31 DE MARZO DE 2020

RAMOS DE SEGUROS	RAMOS GENERALES														
	Transporte de Carga	Terrestre	Marítimo	Aéreo	Casco	Marítimo	Aéreo	Automóvil	Ramos Técnicos	TRC TRM	Equipo Electrónico	Caldera y Maquinaria	Rotura de Maquinaria	Equipo Pesado	Vidrios
BUPA PANAMÁ, S.A.	-	-	-	-	-	-	-	-	-	-	-	-	-	-	-
LA REGIONAL DE SEGUROS, S.A	6,792.79	5,373.73	1,419.06	-	(8,601.57)	14,760.00	(23,361.57)	1,459,994.44	29,053.39	20,192.47	(77.50)	-	(385.00)	9,323.42	-
SUB-TOTAL	6,792.79	5,373.73	1,419.06	-	(8,601.57)	14,760.00	(23,361.57)	1,459,994.44	29,053.39	20,192.47	(77.50)	-	(385.00)	9,323.42	-
TOTAL	\$6,822,634.44	\$4,342,632.01	\$2,434,218.47	\$45,783.96	\$6,697,456.95	\$2,922,053.44	\$3,775,403.51	\$68,488,954.07	\$4,095,336.93	\$2,653,108.46	\$581,258.89	\$0.00	\$165,260.19	\$695,558.89	\$150.50



SUPERINTENDENCIA DE SEGUROS Y REASEGUROS DE PANAMA

PRIMAS SUSCRITAS DE SEGURO DIRECTO RIESGO LOCAL

AL 31 DE MARZO DE 2020

RAMOS DE SEGUROS	RAMOS GENERALES									
	Riesgos Diversos	Responsabilidad Civil	Robo	Fidelidad y DDD	BBB	Otros	Titulos de Propiedad	Fianzas	Oferta y Cumplimiento	Otras
ACERTA SEGUROS	263,771.32	205,851.71	23,042.27	16,045.47	-	18,831.87	-	916,234.48	577,845.24	338,389.24
ALIADO SEGUROS	1,476,018.27	458,504.74	8,639.36	869.60	-	1,008,004.57	-	408,552.05	289,453.05	119,099.00
ASEGURADORA ANCON, S.A	293,399.86	236,143.94	20,616.72	-	-	36,639.20	-	206,997.59	36,861.62	170,135.97
ASEGURADORA GLOBAL, S.A	992,111.95	-	-	-	-	992,111.95	-	129,529.87	88,276.59	41,253.28
ASSA COMPAÑÍA DE SEGUROS, S.A	9,033,873.77	3,699,890.48	451,136.01	3,066,169.46	304,685.25	1,511,992.57	-	19,876,528.71	18,892,656.54	983,872.17
BANESCO SEGUROS, S.A.	202,506.51	170,364.28	4,952.69	6,085.93	-	21,103.61	-	138,789.81	-	138,789.81
CHUBB SEGUROS PANAMA, S.A.	477,581.31	477,581.31	-	-	-	-	-	85,506.61	-	85,506.61
COMPAÑÍA INTERNACIONAL DE SEGUROS, S.A	3,969,088.20	1,503,375.91	179,621.22	58,876.43	-	2,227,214.64	-	10,920,446.62	164,512.96	10,755,933.66
GENERAL DE SEGUROS, S.A.	3,651,380.92	230,167.11	1,886.16	15,321.34	-	3,404,006.31	-	128,701.06	128,701.06	-
MAPFRE PANAMÁ, S.A	2,151,081.32	818,918.82	87,734.39	45,792.29	-	1,198,635.82	-	10,973,636.07	108,069.58	10,865,566.49
MERCANTIL PANAMÁ SEGUROS, S.A	1,186,562.13	33,272.90	-	-	-	1,153,289.23	-	171,181.55	-	171,181.55
MULTIBANK SEGUROS, S.A	245,288.41	12,729.31	2,331.06	-	4,494.38	225,733.66	-	59,257.53	54,122.71	5,134.82
NACIONAL DE SEGUROS DE PANAMÁ Y CENTROAMÉRICA	248,167.80	124,947.82	50,769.17	4,869.65	-	67,581.16	-	2,634,426.00	2,634,426.00	-
ÓPTIMA COMPAÑÍA DE SEGUROS, S.A.	658,969.44	428,242.57	26,142.56	10.57	-	204,573.74	-	860,195.53	329,201.52	530,994.01
PAN AMERICAN LIFE INSURANCE DE PANAMÁ, S.A	-	-	-	-	-	-	-	-	-	-
SAGICOR PANAMÁ, S.A	-	-	-	-	-	-	-	-	-	-
SEGUROS FEDPA, S.A	204,397.93	16,339.03	4,370.00	183,688.90	-	-	-	15,934.99	6,020.49	9,914.50
SEGUROS SURAMERICANA, S.A	2,399,566.12	617,961.70	67,495.12	23,539.76	-	1,690,569.54	-	877,519.10	-	877,519.10
VIVIR COMPAÑÍA DE SEGUROS, SA.	-	-	-	-	-	-	-	-	-	-
WORLDWIDE MEDICAL ASSURANCE, LTD	-	-	-	-	-	-	-	-	-	-
SUB-TOTAL	\$27,453,765.26	\$9,034,291.63	\$928,736.73	\$3,421,269.40	\$309,179.63	\$13,760,287.87	\$0.00	\$48,403,437.57	\$23,310,147.36	\$25,093,290.21



SUPERINTENDENCIA DE SEGUROS Y REASEGUROS DE PANAMA

PRIMAS SUSCRITAS DE SEGURO DIRECTO RIESGO LOCAL

AL 31 DE MARZO DE 2020

RAMOS DE SEGUROS	RAMOS GENERALES									
	Riesgos Diversos	Responsabilidad Civil	Robo	Fidelidad y DDD	BBB	Otros	Titulos de Propiedad	Fianzas	Oferta y Cumplimiento	Otras
BUPA PANAMÁ, S.A.	-	-	-	-	-	-	-	-	-	-
LA REGIONAL DE SEGUROS, S.A	70,021.48	54,008.69	6,947.77	5,639.22	-	3,425.80	-	215,383.87	163,943.71	51,440.16
SUB-TOTAL	70,021.48	54,008.69	6,947.77	5,639.22	-	3,425.80	-	215,383.87	163,943.71	51,440.16
TOTAL	\$27,523,786.74	\$9,088,300.32	\$935,684.50	\$3,426,908.62	\$309,179.63	\$13,763,713.67	\$0.00	\$48,618,821.44	\$23,474,091.07	\$25,144,730.37



SUPERINTENDENCIA DE SEGUROS Y REASEGUROS DE PANAMA
SINIESTROS PAGADOS DE SEGURO DIRECTO RIESGO LOCAL
AL 31 DE MARZO DE 2020

RAMOS DE SEGUROS	GRAN TOTAL	RAMOS VIDA											
		TOTAL VIDA	Vida Individual	Primer año	Renovación	Accidentes Personales	Individual	Grupo	Invalidez	Salud	Individual	Grupo	Colectivos de Vida
ACERTA SEGUROS	1,992,416.70	630,006.09	4,012.50	52,076.82	(48,064.32)	12,696.06	764.63	11,931.43	-	601,884.79	146,517.03	455,367.76	11,412.74
ALIADO SEGUROS	346,989.91	31,350.52	-	-	-	17,012.67	1,048.94	15,963.73	-	-	-	-	14,337.85
ASEGURADORA ANCON, S.A	8,052,688.47	2,866,924.02	209,000.00	-	209,000.00	67,739.97	27,973.41	39,766.56	-	2,217,075.44	1,812,020.83	405,054.61	373,108.61
ASEGURADORA GLOBAL, S.A	2,890,665.20	1,042,109.00	700.00	700.00	-	-	-	-	-	-	-	-	1,041,409.00
ASSA COMPAÑÍA DE SEGUROS, S.A	36,136,504.03	15,498,869.51	1,650,596.68	1,142,919.32	507,677.36	282,066.78	17,844.77	264,222.01	-	10,741,701.87	5,411,862.47	5,329,839.40	2,824,504.18
BANESCO SEGUROS, S.A.	1,116,745.98	113,218.61	20,000.00	20,000.00	-	-	-	-	-	-	-	-	93,218.61
CHUBB SEGUROS PANAMA, S.A.	91,484.08	74,824.51	-	-	-	74,824.51	-	74,824.51	-	-	-	-	-
COMPAÑÍA INTERNACIONAL DE SEGUROS, S.A	26,564,493.46	14,275,017.20	1,317,051.54	6,420.00	1,310,631.54	297,651.48	7,256.55	290,394.93	-	9,690,420.28	7,294,530.38	2,395,889.90	2,969,893.90
GENERAL DE SEGUROS, S.A.	2,317,303.60	1,546,800.96	-	-	-	-	-	-	-	-	-	-	1,546,800.96
MAPFRE PANAMÁ, S.A	38,478,495.89	16,825,394.97	2,253,656.50	73,727.59	2,179,928.91	229,019.39	70,081.53	158,937.86	-	12,665,138.80	4,621,597.76	8,043,541.04	1,677,580.28
MERCANTIL PANAMÁ SEGUROS, S.A	1,588,412.16	51,562.53	-	-	-	-	-	-	-	51,562.53	51,562.53	-	-
MULTIBANK SEGUROS, S.A	767,700.77	190,342.84	-	-	-	-	-	-	-	-	-	-	190,342.84
NACIONAL DE SEGUROS DE PANAMÁ Y CENTROAMÉRICA	1,074,326.97	81,344.05	8,059.35	-	8,059.35	527.14	527.14	-	-	-	-	-	72,757.56
ÓPTIMA COMPAÑÍA DE SEGUROS, S.A.	3,065,136.84	445,119.11	-	-	-	28,694.60	-	28,694.60	-	-	-	-	416,424.51
PAN AMERICAN LIFE INSURANCE DE PANAMÁ, S.A	18,793,370.65	18,793,370.65	1,216,237.56	-	1,216,237.56	96,309.24	51,864.72	44,444.52	-	16,776,126.30	3,233,384.56	13,542,741.74	704,697.55
SAGICOR PANAMÁ, S.A	454,003.84	454,003.84	-	-	-	88.00	-	88.00	-	453,915.84	302,016.75	151,899.09	-
SEGUROS FEDPA, S.A	4,668,212.85	525,539.32	-	-	-	208,374.36	208,374.36	-	-	-	-	-	317,164.96
SEGUROS SURAMERICANA, S.A	14,284,212.52	2,940,066.97	1,202,002.92	-	1,202,002.92	170,541.99	170,541.99	-	-	-	-	-	1,567,522.06
VIVIR COMPAÑÍA DE SEGUROS, SA.	2,207,835.18	2,207,835.18	-	-	-	-	-	-	-	2,182,044.48	1,892,689.39	289,355.09	25,790.70
WORLDWIDE MEDICAL ASSURANCE, LTD	4,249,321.65	4,249,321.65	190,000.00	-	190,000.00	1,757.71	-	1,757.71	-	4,025,311.50	2,847,022.83	1,178,288.67	32,252.44
SUB-TOTAL	\$169,140,320.75	\$82,843,021.53	\$8,071,317.05	\$1,295,843.73	\$6,775,473.32	\$1,487,303.90	\$556,278.04	\$931,025.86	\$0.00	\$59,405,181.83	\$27,613,204.53	\$31,791,977.30	\$13,879,218.75



SUPERINTENDENCIA DE SEGUROS Y REASEGUROS DE PANAMA
SINIESTROS PAGADOS DE SEGURO DIRECTO RIESGO LOCAL
AL 31 DE MARZO DE 2020

RAMOS DE SEGUROS	GRAN TOTAL	RAMOS VIDA											
		TOTAL VIDA	Vida Individual	Primer año	Renovación	Accidentes Personales	Individual	Grupo	Invalidez	Salud	Individual	Grupo	Colectivos de Vida
BUPA PANAMÁ, S.A.	586,082.46	586,082.46	-	-	-	-	-	-	-	586,082.46	400,174.16	185,908.30	-
LA REGIONAL DE SEGUROS, S.A	1,327,961.45	52,193.10	-	-	-	3,815.60	3,815.60	-	-	-	-	-	48,377.50
SUB-TOTAL	1,914,043.91	638,275.56	-	-	-	3,815.60	3,815.60	-	-	586,082.46	400,174.16	185,908.30	48,377.50
TOTAL	\$171,054,364.66	\$83,481,297.09	\$8,071,317.05	\$1,295,843.73	\$6,775,473.32	\$1,491,119.50	\$560,093.64	\$931,025.86	\$0.00	\$59,991,264.29	\$28,013,378.69	\$31,977,885.60	\$13,927,596.25



SUPERINTENDENCIA DE SEGUROS Y REASEGUROS DE PANAMA
SINIESTROS PAGADOS DE SEGURO DIRECTO RIESGO LOCAL
AL 31 DE MARZO DE 2020

RAMOS DE SEGUROS	RAMOS GENERALES											
	TOTAL GENERALES	Incendio y Líneas Aliadas	Residencial	Comercial	Industrial	Vida Industrial	A anualidades	Rentas Vitalicias	Pérdida de Ingresos	Multirisgo	Residencial	Comercial e Industrial
ACERTA SEGUROS	1,362,410.61	113,082.77	1,258.21	111,824.56	-	-	-	-	-	8,245.72	906.82	7,338.90
ALIADO SEGUROS	315,639.39	12,575.25	199.60	12,375.65	-	-	-	-	-	5,580.75	-	5,580.75
ASEGURADORA ANCON, S.A	5,185,764.45	156,223.78	19,848.88	106,860.31	29,514.59	-	-	-	-	12,713.19	1,292.13	11,421.06
ASEGURADORA GLOBAL, S.A	1,848,556.20	11,770.53	11,770.53	-	-	-	-	-	-	-	-	-
ASSA COMPAÑÍA DE SEGUROS, S.A	20,637,634.52	3,635,318.50	731,340.04	2,903,978.46	-	-	-	-	-	154,870.55	118,040.99	36,829.56
BANESCO SEGUROS, S.A.	1,003,527.37	-	-	-	-	-	-	-	-	4,128.47	-	4,128.47
CHUBB SEGUROS PANAMA, S.A.	16,659.57	8,375.01	-	8,375.01	-	-	-	-	-	-	-	-
COMPAÑÍA INTERNACIONAL DE SEGUROS, S.A	12,289,476.26	1,983,861.07	1,983,861.07	-	-	-	-	-	-	28,777.98	28,777.98	-
GENERAL DE SEGUROS, S.A.	770,502.64	112,689.45	112,689.45	-	-	-	-	-	-	4,035.16	-	4,035.16
MAPFRE PANAMÁ, S.A	21,653,100.92	308,987.74	-	308,987.74	-	-	-	-	-	-	-	-
MERCANTIL PANAMÁ SEGUROS, S.A	1,536,849.63	-	-	-	-	-	-	-	-	450,000.00	450,000.00	-
MULTIBANK SEGUROS, S.A	577,357.93	6,522.83	4,647.67	1,875.16	-	-	-	-	-	510.44	189.44	321.00
NACIONAL DE SEGUROS DE PANAMÁ Y CENTROAMÉRICA	992,982.92	116,569.69	116,233.08	336.61	-	-	-	-	-	-	-	-
ÓPTIMA COMPAÑÍA DE SEGUROS, S.A.	2,620,017.73	1,290,081.77	-	1,290,081.77	-	-	-	-	-	32,451.60	12,421.22	20,030.38
PAN AMERICAN LIFE INSURANCE DE PANAMÁ, S.A	-	-	-	-	-	-	-	-	-	-	-	-
SAGICOR PANAMÁ, S.A	-	-	-	-	-	-	-	-	-	-	-	-
SEGUROS FEDPA, S.A	4,142,673.53	-	-	-	-	-	-	-	-	-	-	-
SEGUROS SURAMERICANA, S.A	11,344,145.55	847,116.16	847,116.16	-	-	-	-	-	-	-	-	-
VIVIR COMPAÑÍA DE SEGUROS, SA.	-	-	-	-	-	-	-	-	-	-	-	-
WORLDWIDE MEDICAL ASSURANCE, LTD	-	-	-	-	-	-	-	-	-	-	-	-
SUB-TOTAL	\$86,297,299.22	\$8,603,174.55	\$3,828,964.69	\$4,744,695.27	\$29,514.59	\$0.00	\$0.00	\$0.00	\$0.00	\$701,313.86	\$611,628.58	\$89,685.28



SUPERINTENDENCIA DE SEGUROS Y REASEGUROS DE PANAMA
SINIESTROS PAGADOS DE SEGURO DIRECTO RIESGO LOCAL
AL 31 DE MARZO DE 2020

RAMOS DE SEGUROS	RAMOS GENERALES											
	TOTAL GENERALES	Incendio y Líneas Aliadas	Residencial	Comercial	Industrial	Vida Industrial	Anualidades	Rentas Vitalicias	Pérdida de Ingresos	Multiriesgo	Residencial	Comercial e Industrial
BUPA PANAMÁ, S.A.	-	-	-	-	-	-	-	-	-	-	-	-
LA REGIONAL DE SEGUROS, S.A	1,275,768.35	324.56	324.56	-	-	-	-	-	-	9,060.61	1,450.46	7,610.15
SUB-TOTAL	1,275,768.35	324.56	324.56	-	-	-	-	-	-	9,060.61	1,450.46	7,610.15
TOTAL	\$87,573,067.57	\$8,603,499.11	\$3,829,289.25	\$4,744,695.27	\$29,514.59	\$0.00	\$0.00	\$0.00	\$0.00	\$710,374.47	\$613,079.04	\$97,295.43



SUPERINTENDENCIA DE SEGUROS Y REASEGUROS DE PANAMA
SINIESTROS PAGADOS DE SEGURO DIRECTO RIESGO LOCAL
AL 31 DE MARZO DE 2020

RAMOS DE SEGUROS	RAMOS GENERALES														
	Transporte de Carga	Terrestre	Marítimo	Aéreo	Casco	Marítimo	Aéreo	Automóvil	Ramos Técnicos	TRC TRM	Equipo Electrónico	Caldera y Maquinaria	Rotura de Maquinaria	Equipo Pesado	Vidrios
ACERTA SEGUROS	18,333.95	3,901.02	-	14,432.93	130,337.55	130,337.55	-	1,021,118.02	1,058.16	-	-	-	604.76	453.40	-
ALIADO SEGUROS	39,326.88	39,326.88	-	-	-	-	-	225,193.55	528.28	528.28	-	-	-	-	-
ASEGURADORA ANCON, S.A	3,203.08	3,203.08	-	-	-	-	-	4,955,032.89	25,301.58	50.00	15,773.98	-	-	9,477.60	-
ASEGURADORA GLOBAL, S.A	-	-	-	-	-	-	-	1,441,977.63	-	-	-	-	-	-	-
ASSA COMPAÑÍA DE SEGUROS, S.A	705,708.73	125,095.46	580,613.27	-	920,963.13	920,963.13	-	8,881,177.41	316,754.00	258,605.57	58,148.43	-	-	-	-
BANESCO SEGUROS, S.A.	-	-	-	-	-	-	-	474,153.64	39,777.07	822.97	4,700.00	-	-	34,254.10	-
CHUBB SEGUROS PANAMA, S.A.	384.56	-	384.56	-	-	-	-	-	392.27	392.27	-	-	-	-	-
COMPAÑÍA INTERNACIONAL DE SEGUROS, S.A	37,965.27	37,965.27	-	-	214,045.68	186,195.68	27,850.00	7,195,296.13	35,247.52	-	4,576.62	-	30,597.46	73.44	-
GENERAL DE SEGUROS, S.A.	7,289.35	7,289.35	-	-	-	-	-	467,205.89	10,568.15	-	10,568.15	-	-	-	-
MAPFRE PANAMÁ, S.A	198,903.70	198,903.70	-	-	144,197.44	112,142.47	32,054.97	7,206,423.49	107,122.33	-	959.53	-	-	106,162.80	-
MERCANTIL PANAMÁ SEGUROS, S.A	-	-	-	-	-	-	-	61,467.55	-	-	-	-	-	-	-
MULTIBANK SEGUROS, S.A	-	-	-	-	59,500.00	59,500.00	-	488,695.31	267.50	-	-	-	-	267.50	-
NACIONAL DE SEGUROS DE PANAMÁ Y CENTROAMÉRICA	-	-	-	-	17,162.75	17,162.75	-	40,686.83	-	-	-	-	-	-	-
ÓPTIMA COMPAÑÍA DE SEGUROS, S.A.	2,018.42	-	2,018.42	-	403,741.72	403,741.72	-	651,872.29	23,956.44	2,420.59	708.61	-	-	20,827.24	-
PAN AMERICAN LIFE INSURANCE DE PANAMÁ, S.A	-	-	-	-	-	-	-	-	-	-	-	-	-	-	-
SAGICOR PANAMÁ, S.A	-	-	-	-	-	-	-	-	-	-	-	-	-	-	-
SEGUROS FEDPA, S.A	20,754.98	20,754.98	-	-	-	-	-	4,124,198.55	-	-	-	-	-	-	-
SEGUROS SURAMERICANA, S.A	14,247.28	14,247.28	-	-	-	-	-	8,844,679.90	271,800.34	10,193.23	3,180.94	-	-	258,426.17	-
VIVIR COMPAÑÍA DE SEGUROS, SA.	-	-	-	-	-	-	-	-	-	-	-	-	-	-	-
WORLDWIDE MEDICAL ASSURANCE, LTD	-	-	-	-	-	-	-	-	-	-	-	-	-	-	-
SUB-TOTAL	\$1,048,136.20	\$450,687.02	\$583,016.25	\$14,432.93	\$1,889,948.27	\$1,830,043.30	\$59,904.97	\$46,079,179.08	\$832,773.64	\$273,012.91	\$98,616.26	\$0.00	\$31,202.22	\$429,942.25	\$0.00



SUPERINTENDENCIA DE SEGUROS Y REASEGUROS DE PANAMA
SINIESTROS PAGADOS DE SEGURO DIRECTO RIESGO LOCAL
AL 31 DE MARZO DE 2020

RAMOS DE SEGUROS	RAMOS GENERALES														
	Transporte de Carga	Terrestre	Marítimo	Aéreo	Casco	Marítimo	Aéreo	Automóvil	Ramos Técnicos	TRC TRM	Equipo Electrónico	Caldera y Maquinaria	Rotura de Maquinaria	Equipo Pesado	Vidrios
BUPA PANAMÁ, S.A.	-	-	-	-	-	-	-	-	-	-	-	-	-	-	-
LA REGIONAL DE SEGUROS, S.A	2,116.40	2,116.40	-	-	2,824.04	2,824.04	-	1,253,162.33	6,781.25	6,781.25	-	-	-	-	-
SUB-TOTAL	2,116.40	2,116.40	-	-	2,824.04	2,824.04	-	1,253,162.33	6,781.25	6,781.25	-	-	-	-	-
TOTAL	\$1,050,252.60	\$452,803.42	\$583,016.25	\$14,432.93	\$1,892,772.31	\$1,832,867.34	\$59,904.97	\$47,332,341.41	\$839,554.89	\$279,794.16	\$98,616.26	\$0.00	\$31,202.22	\$429,942.25	\$0.00



SUPERINTENDENCIA DE SEGUROS Y REASEGUROS DE PANAMA
SINIESTROS PAGADOS DE SEGURO DIRECTO RIESGO LOCAL
AL 31 DE MARZO DE 2020

RAMOS DE SEGUROS	RAMOS GENERALES									
	Riesgos Diversos	Responsabilidad Civil	Robo	Fidelidad y DDD	BBB	Otros	Titulos de Propiedad	Fianzas	Oferta y Cumplimiento	Otras
ACERTA SEGUROS	44,724.01	21,158.89	89.77	20,299.24	-	3,176.11	-	25,510.43	17,937.40	7,573.03
ALIADO SEGUROS	32,434.68	13,911.84	-	-	-	18,522.84	-	-	-	-
ASEGURADORA ANCON, S.A	12,411.23	5,226.46	6,539.17	-	-	645.60	-	20,878.70	826.95	20,051.75
ASEGURADORA GLOBAL, S.A	31,182.66	-	-	-	-	31,182.66	-	363,625.38	363,625.38	-
ASSA COMPAÑÍA DE SEGUROS, S.A	1,593,577.57	719,288.59	22,510.92	250,950.57	440,781.10	160,046.39	-	4,429,264.63	1,712,509.00	2,716,755.63
BANESCO SEGUROS, S.A.	473,350.98	337,585.04	-	135,266.94	-	499.00	-	12,117.21	-	12,117.21
CHUBB SEGUROS PANAMA, S.A.	7,507.73	7,507.73	-	-	-	-	-	-	-	-
COMPAÑÍA INTERNACIONAL DE SEGUROS, S.A	699,114.96	111,746.28	4,720.96	70.22	-	582,577.50	-	2,095,167.65	-	2,095,167.65
GENERAL DE SEGUROS, S.A.	168,714.64	11,604.02	20,340.05	-	-	136,770.57	-	-	-	-
MAPFRE PANAMÁ, S.A	1,417,132.12	139,044.08	24,907.29	62,561.54	-	1,190,619.21	-	12,270,334.10	-	12,270,334.10
MERCANTIL PANAMÁ SEGUROS, S.A	1,025,382.08	-	-	-	-	1,025,382.08	-	-	-	-
MULTIBANK SEGUROS, S.A	21,861.85	329.56	-	-	-	21,532.29	-	-	-	-
NACIONAL DE SEGUROS DE PANAMÁ Y CENTROAMÉRICA	34,654.30	1,391.44	422.36	32,840.50	-	-	-	783,909.35	783,909.35	-
ÓPTIMA COMPAÑÍA DE SEGUROS, S.A.	186,649.19	50,669.24	24,297.26	-	-	111,682.69	-	29,246.30	15,747.50	13,498.80
PAN AMERICAN LIFE INSURANCE DE PANAMÁ, S.A	-	-	-	-	-	-	-	-	-	-
SAGICOR PANAMÁ, S.A	-	-	-	-	-	-	-	-	-	-
SEGUROS FEDPA, S.A	(2,280.00)	(2,280.00)	-	-	-	-	-	-	-	-
SEGUROS SURAMERICANA, S.A	399,760.21	100,497.37	220,774.56	-	-	78,488.28	-	966,541.66	-	966,541.66
VIVIR COMPAÑÍA DE SEGUROS, SA.	-	-	-	-	-	-	-	-	-	-
WORLDWIDE MEDICAL ASSURANCE, LTD	-	-	-	-	-	-	-	-	-	-
SUB-TOTAL	\$6,146,178.21	\$1,517,680.54	\$324,602.34	\$501,989.01	\$440,781.10	\$3,361,125.22	\$0.00	\$20,996,595.41	\$2,894,555.58	\$18,102,039.83



SUPERINTENDENCIA DE SEGUROS Y REASEGUROS DE PANAMA
SINIESTROS PAGADOS DE SEGURO DIRECTO RIESGO LOCAL
AL 31 DE MARZO DE 2020

RAMOS DE SEGUROS	RAMOS GENERALES									
	Riesgos Diversos	Responsabilidad Civil	Robo	Fidelidad y DDD	BBB	Otros	Titulos de Propiedad	Fianzas	Oferta y Cumplimiento	Otras
BUPA PANAMÁ, S.A.	-	-	-	-	-	-	-	-	-	-
LA REGIONAL DE SEGUROS, S.A	1,499.16	1,169.60	329.56	-	-	-	-	-	-	-
SUB-TOTAL	1,499.16	1,169.60	329.56	-	-	-	-	-	-	-
TOTAL	\$6,147,677.37	\$1,518,850.14	\$324,931.90	\$501,989.01	\$440,781.10	\$3,361,125.22	\$0.00	\$20,996,595.41	\$2,894,555.58	\$18,102,039.83



SUPERINTENDENCIA DE SEGUROS Y REASEGUROS DE PANAMA
SINIESTROS PAGADOS DE SEGURO DIRECTO RIESGO LOCAL POR PRIMA DEVENGADA
AL 31 DE MARZO DE 2020

RAMOS DE SEGUROS	GRAN TOTAL	RAMOS VIDA											
		TOTAL VIDA	Vida Individual	Primer año	Renovación	Accidentes Personales	Individual	Grupo	Invalidez	Salud	Individual	Grupo	Colectivos de Vida
ACERTA SEGUROS	0.41	0.52	0.02	30.97	(0.22)	0.35	0.12	0.39	-	0.66	0.79	0.62	0.32
ALIADO SEGUROS	0.07	0.07	-	-	-	0.19	0.14	0.20	-	-	-	-	0.04
ASEGURADORA ANCON, S.A	0.62	0.66	1.06	-	1.22	0.15	0.12	0.19	-	0.68	0.67	0.75	0.78
ASEGURADORA GLOBAL, S.A	0.36	0.24	0.00	0.00	-	-	-	-	-	-	-	-	0.24
ASSA COMPAÑÍA DE SEGUROS, S.A	0.30	0.33	0.13	0.88	0.04	0.29	0.11	0.33	-	0.62	0.70	0.55	0.18
BANESCO SEGUROS, S.A.	0.25	0.04	0.08	0.24	-	-	-	-	-	-	-	-	0.04
CHUBB SEGUROS PANAMA, S.A.	0.04	0.13	-	-	-	0.13	-	0.13	-	-	-	-	-
COMPAÑÍA INTERNACIONAL DE SEGUROS, S.A	0.44	0.54	0.19	0.01	0.22	0.21	0.06	0.22	-	0.87	0.87	0.85	0.43
GENERAL DE SEGUROS, S.A.	0.17	0.21	-	-	-	-	-	-	-	-	-	-	0.21
MAPFRE PANAMÁ, S.A	0.69	0.58	0.38	0.09	0.42	1.07	0.78	1.29	-	0.75	0.63	0.83	0.28
MERCANTIL PANAMÁ SEGUROS, S.A	0.95	0.23	-	-	-	-	-	-	-	0.44	0.44	-	-
MULTIBANK SEGUROS, S.A	0.21	0.09	-	-	-	-	-	-	-	-	-	-	0.10
NACIONAL DE SEGUROS DE PANAMÁ Y CENTROAMÉRICA	0.22	0.22	0.08	-	0.09	0.02	0.02	-	-	-	-	-	0.31
ÓPTIMA COMPAÑÍA DE SEGUROS, S.A.	0.54	0.32	-	-	-	0.11	-	0.12	-	-	-	-	0.38
PAN AMERICAN LIFE INSURANCE DE PANAMÁ, S.A	0.51	0.51	0.15	-	0.18	0.15	0.14	0.16	-	0.74	0.58	0.79	0.14
SAGICOR PANAMÁ, S.A	0.49	0.49	-	-	-	0.00	-	0.00	-	0.71	0.62	0.97	-
SEGUROS FEDPA, S.A	0.48	0.29	-	-	-	0.27	0.49	-	-	-	-	-	0.31
SEGUROS SURAMERICANA, S.A	0.40	0.21	0.21	-	0.24	0.10	0.11	-	-	-	-	-	0.24
VIVIR COMPAÑÍA DE SEGUROS, SA.	0.87	0.87	-	-	-	-	-	-	-	0.89	0.98	0.55	0.33
WORLDWIDE MEDICAL ASSURANCE, LTD	0.64	0.64	0.20	-	0.31	-	-	-	-	0.71	0.71	0.70	(7.75)
SUB-TOTAL	0.43	0.44	0.19	0.22	0.19	0.21	0.19	0.23	-	0.73	0.72	0.74	0.23



SUPERINTENDENCIA DE SEGUROS Y REASEGUROS DE PANAMA
SINIESTROS PAGADOS DE SEGURO DIRECTO RIESGO LOCAL POR PRIMA DEVENGADA
AL 31 DE MARZO DE 2020

RAMOS DE SEGUROS	GRAN TOTAL	RAMOS VIDA											
		TOTAL VIDA	Vida Individual	Primer año	Renovación	Accidentes Personales	Individual	Grupo	Invalidez	Salud	Individual	Grupo	Colectivos de Vida
BUPA PANAMÁ, S.A.	0.40	0.40	-	-	-	-	-	-	-	0.40	0.38	0.45	-
LA REGIONAL DE SEGUROS, S.A	0.63	0.22	-	-	-	(0.26)	1.16	-	-	-	-	-	1.29
SUB-TOTAL	0.54	0.38	-	-	-	(0.26)	1.16	-	-	0.37	0.35	0.45	1.29
TOTAL	0.43	0.44	0.19	0.22	0.19	0.21	0.19	0.23	-	0.72	0.71	0.74	0.23



SUPERINTENDENCIA DE SEGUROS Y REASEGUROS DE PANAMA
SINIESTROS PAGADOS DE SEGURO DIRECTO RIESGO LOCAL POR PRIMA DEVENGADA
AL 31 DE MARZO DE 2020

RAMOS DE SEGUROS	RAMOS GENERALES											
	TOTAL GENERALES	Incendio y Líneas Aliadas	Residencial	Comercial	Industrial	Vida Industrial	Anualidades	Rentas Vitalicias	Pérdida de Ingresos	Multirisgo	Residencial	Comercial e Industrial
ACERTA SEGUROS	0.37	0.38	0.05	0.42	-	-	-	-	-	0.17	0.05	0.24
ALIADO SEGUROS	0.07	0.02	0.00	0.02	-	-	-	-	-	0.29	-	0.84
ASEGURADORA ANCON, S.A	0.61	0.16	0.11	0.21	0.11	-	-	-	-	0.11	0.05	0.13
ASEGURADORA GLOBAL, S.A	0.50	0.02	0.02	-	-	-	-	-	-	-	-	-
ASSA COMPAÑÍA DE SEGUROS, S.A	0.27	0.13	0.22	0.12	-	-	-	-	-	0.26	0.25	0.30
BANESCO SEGUROS, S.A.	0.52	-	-	-	-	-	-	-	-	0.01	-	0.01
CHUBB SEGUROS PANAMA, S.A.	0.01	0.01	-	0.01	-	-	-	-	-	-	-	-
COMPAÑÍA INTERNACIONAL DE SEGUROS, S.A	0.36	0.33	0.33	-	-	-	-	-	-	0.22	0.22	-
GENERAL DE SEGUROS, S.A.	0.12	0.09	0.09	-	-	-	-	-	-	0.21	-	0.65
MAPFRE PANAMÁ, S.A	0.81	0.13	-	0.13	-	-	-	-	-	-	-	-
MERCANTIL PANAMÁ SEGUROS, S.A	1.06	-	-	-	-	-	-	-	-	15.46	40.07	-
MULTIBANK SEGUROS, S.A	0.39	0.02	0.02	0.01	-	-	-	-	-	0.06	0.04	0.10
NACIONAL DE SEGUROS DE PANAMÁ Y CENTROAMÉRICA	0.22	0.17	0.44	0.00	-	-	-	-	-	-	-	-
ÓPTIMA COMPAÑÍA DE SEGUROS, S.A.	0.61	1.76	-	2.62	-	-	-	-	-	0.53	0.61	0.48
PAN AMERICAN LIFE INSURANCE DE PANAMÁ, S.A	-	-	-	-	-	-	-	-	-	-	-	-
SAGICOR PANAMÁ, S.A	-	-	-	-	-	-	-	-	-	-	-	-
SEGUROS FEDPA, S.A	0.53	-	-	-	-	-	-	-	-	-	-	-
SEGUROS SURAMERICANA, S.A	0.52	0.22	0.25	-	-	-	-	-	-	-	-	-
VIVIR COMPAÑÍA DE SEGUROS, SA.	-	-	-	-	-	-	-	-	-	-	-	-
WORLDWIDE MEDICAL ASSURANCE, LTD	-	-	-	-	-	-	-	-	-	-	-	-
SUB-TOTAL	0.41	0.19	0.24	0.16	0.09	-	-	-	-	0.46	0.82	0.12



SUPERINTENDENCIA DE SEGUROS Y REASEGUROS DE PANAMA
SINIESTROS PAGADOS DE SEGURO DIRECTO RIESGO LOCAL POR PRIMA DEVENGADA
AL 31 DE MARZO DE 2020

RAMOS DE SEGUROS	RAMOS GENERALES											
	TOTAL GENERALES	Incendio y Líneas Aliadas	Residencial	Comercial	Industrial	Vida Industrial	Anualidades	Rentas Vitalicias	Pérdida de Ingresos	Multirisgo	Residencial	Comercial e Industrial
BUPA PANAMÁ, S.A.	-	-	-	-	-	-	-	-	-	-	-	-
LA REGIONAL DE SEGUROS, S.A	0.68	0.00	0.01	-	-	-	-	-	-	0.26	0.22	0.27
SUB-TOTAL	0.68	0.00	0.01	-	-	-	-	-	-	0.26	0.22	0.27
TOTAL	0.42	0.19	0.24	0.16	0.09	-	-	-	-	0.46	0.82	0.12



SUPERINTENDENCIA DE SEGUROS Y REASEGUROS DE PANAMA
SINIESTROS PAGADOS DE SEGURO DIRECTO RIESGO LOCAL POR PRIMA DEVENGADA
AL 31 DE MARZO DE 2020

RAMOS DE SEGUROS	RAMOS GENERALES														
	Transporte de Carga	Terrestre	Marítimo	Aéreo	Casco	Marítimo	Aéreo	Automóvil	Ramos Técnicos	TRC TRM	Equipo Electrónico	Caldera y Maquinaria	Rotura de Maquinaria	Equipo Pesado	Vidrios
ACERTA SEGUROS	0.23	0.12	-	0.31	0.44	0.72	-	0.66	0.00	-	-	-	0.08	0.02	-
ALIADO SEGUROS	0.06	0.06	-	-	-	-	-	0.16	0.01	0.01	-	-	-	-	-
ASEGURADORA ANCON, S.A	0.01	0.01	-	-	-	-	-	0.81	0.16	0.00	1.13	-	-	0.14	-
ASEGURADORA GLOBAL, S.A	-	-	-	-	-	-	-	0.77	-	-	-	-	-	-	-
ASSA COMPAÑÍA DE SEGUROS, S.A	0.40	0.52	0.38	-	0.30	0.90	-	0.68	0.43	0.67	0.16	-	-	-	-
BANESCO SEGUROS, S.A.	-	-	-	-	-	-	-	0.71	0.21	0.01	0.89	-	-	0.41	-
CHUBB SEGUROS PANAMA, S.A.	0.00	-	0.00	-	-	-	-	-	0.00	0.00	-	-	-	-	-
COMPAÑÍA INTERNACIONAL DE SEGUROS, S.A	0.02	0.02	-	-	0.11	0.28	0.02	0.86	0.04	-	0.18	-	1.68	0.00	-
GENERAL DE SEGUROS, S.A.	0.18	1.56	-	-	-	-	-	0.48	0.07	-	0.11	-	-	-	-
MAPFRE PANAMÁ, S.A	0.23	0.23	-	-	0.54	0.42	7.08	0.74	0.47	-	0.04	-	-	1.54	-
MERCANTIL PANAMÁ SEGUROS, S.A	-	-	-	-	-	-	-	2.77	-	-	-	-	-	-	-
MULTIBANK SEGUROS, S.A	-	-	-	-	0.25	2.29	-	1.01	0.00	-	-	-	-	0.04	-
NACIONAL DE SEGUROS DE PANAMÁ Y CENTROAMÉRICA	-	-	-	-	2.50	2.50	-	11.37	-	-	-	-	-	-	-
ÓPTIMA COMPAÑÍA DE SEGUROS, S.A.	0.02	-	0.03	-	1.32	1.57	-	0.51	0.08	0.02	0.07	-	-	0.19	-
PAN AMERICAN LIFE INSURANCE DE PANAMÁ, S.A	-	-	-	-	-	-	-	-	-	-	-	-	-	-	-
SAGICOR PANAMÁ, S.A	-	-	-	-	-	-	-	-	-	-	-	-	-	-	-
SEGUROS FEDPA, S.A	0.60	0.60	-	-	-	-	-	0.55	-	-	-	-	-	-	-
SEGUROS SURAMERICANA, S.A	0.04	0.04	-	-	-	-	-	0.64	0.61	0.04	0.07	-	-	2.79	-
VIVIR COMPAÑÍA DE SEGUROS, SA.	-	-	-	-	-	-	-	-	-	-	-	-	-	-	-
WORLDWIDE MEDICAL ASSURANCE, LTD	-	-	-	-	-	-	-	-	-	-	-	-	-	-	-
SUB-TOTAL	0.15	0.10	0.24	0.32	0.28	0.63	0.02	0.69	0.20	0.10	0.17	-	0.19	0.63	-



SUPERINTENDENCIA DE SEGUROS Y REASEGUROS DE PANAMA
SINIESTROS PAGADOS DE SEGURO DIRECTO RIESGO LOCAL POR PRIMA DEVENGADA
AL 31 DE MARZO DE 2020

RAMOS DE SEGUROS	RAMOS GENERALES														
	Transporte de Carga	Terrestre	Marítimo	Aéreo	Casco	Marítimo	Aéreo	Automóvil	Ramos Técnicos	TRC TRM	Equipo Electrónico	Caldera y Maquinaria	Rotura de Maquinaria	Equipo Pesado	Vidrios
BUPA PANAMÁ, S.A.	-	-	-	-	-	-	-	-	-	-	-	-	-	-	-
LA REGIONAL DE SEGUROS, S.A	0.31	0.39	-	-	(0.33)	0.19	-	0.86	0.23	0.34	-	-	-	-	-
SUB-TOTAL	0.31	0.39	-	-	(0.33)	0.19	-	0.86	0.23	0.34	-	-	-	-	-
TOTAL	0.15	0.10	0.24	0.32	0.28	0.63	0.02	0.69	0.21	0.11	0.17	-	0.19	0.62	-



SUPERINTENDENCIA DE SEGUROS Y REASEGUROS DE PANAMA
SINIESTROS PAGADOS DE SEGURO DIRECTO RIESGO LOCAL POR PRIMA DEVENGADA
AL 31 DE MARZO DE 2020

RAMOS DE SEGUROS	RAMOS GENERALES									
	Riesgos Diversos	Responsabilidad Civil	Robo	Fidelidad y DDD	BBB	Otros	Titulos de Propiedad	Fianzas	Oferta y Cumplimiento	Otras
ACERTA SEGUROS	0.17	0.10	0.00	1.27	-	0.17	-	0.03	0.03	0.02
ALIADO SEGUROS	0.02	0.03	-	-	-	0.02	-	-	-	-
ASEGURADORA ANCON, S.A	0.04	0.02	0.32	-	-	0.02	-	0.10	0.02	0.12
ASEGURADORA GLOBAL, S.A	0.03	-	-	-	-	0.03	-	2.81	4.12	-
ASSA COMPAÑÍA DE SEGUROS, S.A	0.18	0.19	0.05	0.08	1.45	0.11	-	0.22	0.09	2.76
BANESCO SEGUROS, S.A.	2.34	1.98	-	22.23	-	0.02	-	0.09	-	0.09
CHUBB SEGUROS PANAMA, S.A.	0.02	0.02	-	-	-	-	-	-	-	-
COMPAÑÍA INTERNACIONAL DE SEGUROS, S.A	0.18	0.07	0.03	0.00	-	0.26	-	0.19	-	0.19
GENERAL DE SEGUROS, S.A.	0.05	0.05	10.78	-	-	0.04	-	-	-	-
MAPFRE PANAMÁ, S.A	0.66	0.17	0.28	1.37	-	0.99	-	1.12	-	1.13
MERCANTIL PANAMÁ SEGUROS, S.A	0.86	-	-	-	-	0.89	-	-	-	-
MULTIBANK SEGUROS, S.A	0.09	0.03	-	-	-	0.10	-	-	-	-
NACIONAL DE SEGUROS DE PANAMÁ Y CENTROAMÉRICA	0.14	0.01	0.01	6.74	-	-	-	0.30	0.30	-
ÓPTIMA COMPAÑÍA DE SEGUROS, S.A.	0.28	0.12	0.93	-	-	0.55	-	0.03	0.05	0.03
PAN AMERICAN LIFE INSURANCE DE PANAMÁ, S.A	-	-	-	-	-	-	-	-	-	-
SAGICOR PANAMÁ, S.A	-	-	-	-	-	-	-	-	-	-
SEGUROS FEDPA, S.A	(0.01)	(0.14)	-	-	-	-	-	-	-	-
SEGUROS SURAMERICANA, S.A	0.17	0.16	3.27	-	-	0.05	-	1.10	-	1.10
VIVIR COMPAÑÍA DE SEGUROS, SA.	-	-	-	-	-	-	-	-	-	-
WORLDWIDE MEDICAL ASSURANCE, LTD	-	-	-	-	-	-	-	-	-	-
SUB-TOTAL	0.22	0.17	0.35	0.15	1.43	0.24	-	0.43	0.12	0.72



SUPERINTENDENCIA DE SEGUROS Y REASEGUROS DE PANAMA
SINIESTROS PAGADOS DE SEGURO DIRECTO RIESGO LOCAL POR PRIMA DEVENGADA
AL 31 DE MARZO DE 2020

RAMOS DE SEGUROS	RAMOS GENERALES									
	Riesgos Diversos	Responsabilidad Civil	Robo	Fidelidad y DDD	BBB	Otros	Titulos de Propiedad	Fianzas	Oferta y Cumplimiento	Otras
BUPA PANAMÁ, S.A.	-	-	-	-	-	-	-	-	-	-
LA REGIONAL DE SEGUROS, S.A	0.02	0.02	0.05	-	-	-	-	-	-	-
SUB-TOTAL	0.02	0.02	0.05	-	-	-	-	-	-	-
TOTAL	0.22	0.17	0.35	0.15	1.43	0.24	-	0.43	0.12	0.72